



Országos Rendőr-főkapitányság

Rendészeti Főigazgatóság

Szabálysértési előkészítő eljárások

2020. január 01. - 2020. június 30. közötti időszak statisztikai kimutatása

A dinamikus működésű Netsaru és Oracle Business Intelligence rendszer adattartalma alapján

Tulajdon elleni szabálysértés

Magánlaksértés

Önkényes beköltözés

Rendzavarás

Garázdaság

Tiltott prostitúció

Valótlan bejelentés

Járművezetés az eltiltás hatálya alatt

Egyéb kategória

Távoltartó határozat szabályainak megszegése

Közbiztonsági tevékenység jogosulatlan végzése

Veszélyes fenyegetés

Felosztatott egyesület tevékenységében való részvétel

Jogosulatlan vadászat

Hivatalos személy általi hamis stat.adatszolgáltatás

Tulajdonosi hozzájárulás nélküli építés

Közérdekű üzem működésének megzavarása

Korlátozott robbanóanyag-prekúzor tev. eltiltás alatt

Kötelező tartózkodás szabályainak megszegése

Életvitelszerű közterületen tartózkodás

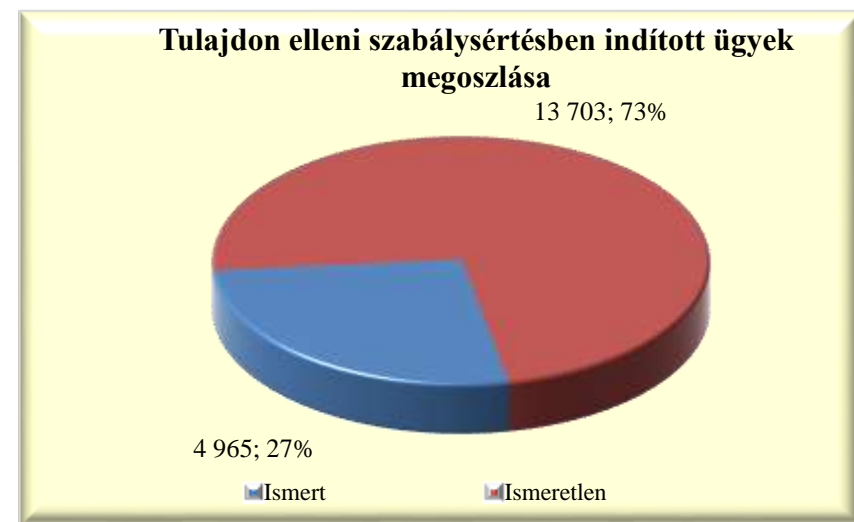
Szabálysértési elzárással is büntethető szabálysértések összesen

177.§. Tulajdon elleni szabálysértés, indított ügyek száma

	2019. VI.	2020. VI.	Változás	2015. I-VI.	2016. I-VI.	2017. I-VI.	2018. I-VI.	2019. I-VI.	2020. I-VI.	Változás	Dinamika	Országos %-a
BRFK	661	688	27	7 045	6 471	5 586	5 643	5 067	4 345	-722	-14,25%	23,28%
Baranya	92	119	27	1 275	1 232	1 103	973	923	685	-238	-25,79%	3,67%
Bács	129	139	10	1 203	1 383	1 190	1 039	1 045	895	-150	-14,35%	4,79%
Békés	98	93	-5	1 222	1 076	1 025	861	681	578	-103	-15,12%	3,10%
Borsod	248	328	80	3 180	2 975	2 814	2 590	2 161	1 998	-163	-7,54%	10,70%
Csongrád	72	109	37	1 143	1 002	842	790	621	580	-41	-6,60%	3,11%
Fejér	94	94	0	1 085	1 002	905	761	605	618	13	2,15%	3,31%
Győr	89	126	37	989	922	882	680	600	662	62	10,33%	3,55%
Hajdú	110	118	8	1 510	1 254	1 100	945	818	681	-137	-16,75%	3,65%
Heves	117	98	-19	1 245	1 276	1 140	1 087	935	665	-270	-28,88%	3,56%
Komárom	63	49	-14	796	789	666	536	469	351	-118	-25,16%	1,88%
Nógrád	62	81	19	735	585	530	490	462	416	-46	-9,96%	2,23%
Pest	214	267	53	2 290	2 227	2 110	2 049	1 709	1 549	-160	-9,36%	8,30%
Somogy	103	139	36	1 021	1 045	1 067	928	761	758	-3	-0,39%	4,06%
Szabolcs	190	226	36	2 181	2 136	1 857	1 693	1 380	1 267	-113	-8,19%	6,79%
Jász	121	128	7	1 692	1 680	1 369	1 161	978	788	-190	-19,43%	4,22%
Tolna	79	116	37	939	855	832	726	624	586	-38	-6,09%	3,14%
Vas	61	71	10	503	508	498	410	405	371	-34	-8,40%	1,99%
Veszprém	74	79	5	901	765	726	645	533	425	-108	-20,26%	2,28%
Zala	62	90	28	728	729	649	524	454	430	-24	-5,29%	2,30%
ORFK	11	2	-9	32	32	43	39	45	20	-25	-55,56%	0,11%
Összesen:	2 750	3 160	410	31 715	29 944	26 934	24 570	21 276	18 668	-2 608	-12,26%	100%

177.§. Tulajdon elleni szabálysértés, indított ügyek számának iktatás helye szerinti bontása 2020. I-VI. közötti időszakban

	Szabálysértési iktatás			Bűnügrről átkerült		
	Összesen	Ismert	Ismeretlen	Összesen	Ismert	Ismeretlen
BRFK	4 161	1 330	2 831	184	61	123
Baranya	584	209	375	101	38	63
Bács	789	180	609	106	32	74
Békés	485	80	405	93	18	75
Borsod	1 842	450	1 392	156	41	115
Csongrád	483	113	370	97	20	77
Fejér	512	120	392	106	33	73
Győr	564	161	403	98	20	78
Hajdú	629	198	431	52	20	32
Heves	591	195	396	74	21	53
Komárom	295	43	252	56	7	49
Nógrád	376	98	278	40	8	32
Pest	1 362	286	1 076	187	48	139
Somogy	704	181	523	54	16	38
Szabolcs	1 141	248	893	126	41	85
Jász	716	150	566	72	19	53
Tolna	497	184	313	89	19	70
Vas	335	77	258	36	3	33
Veszprém	373	108	265	52	10	42
Zala	340	63	277	90	15	75
ORFK	10	1	9	10	0	10
Összesen:	16 789	4 475	12 314	1 879	490	1 389

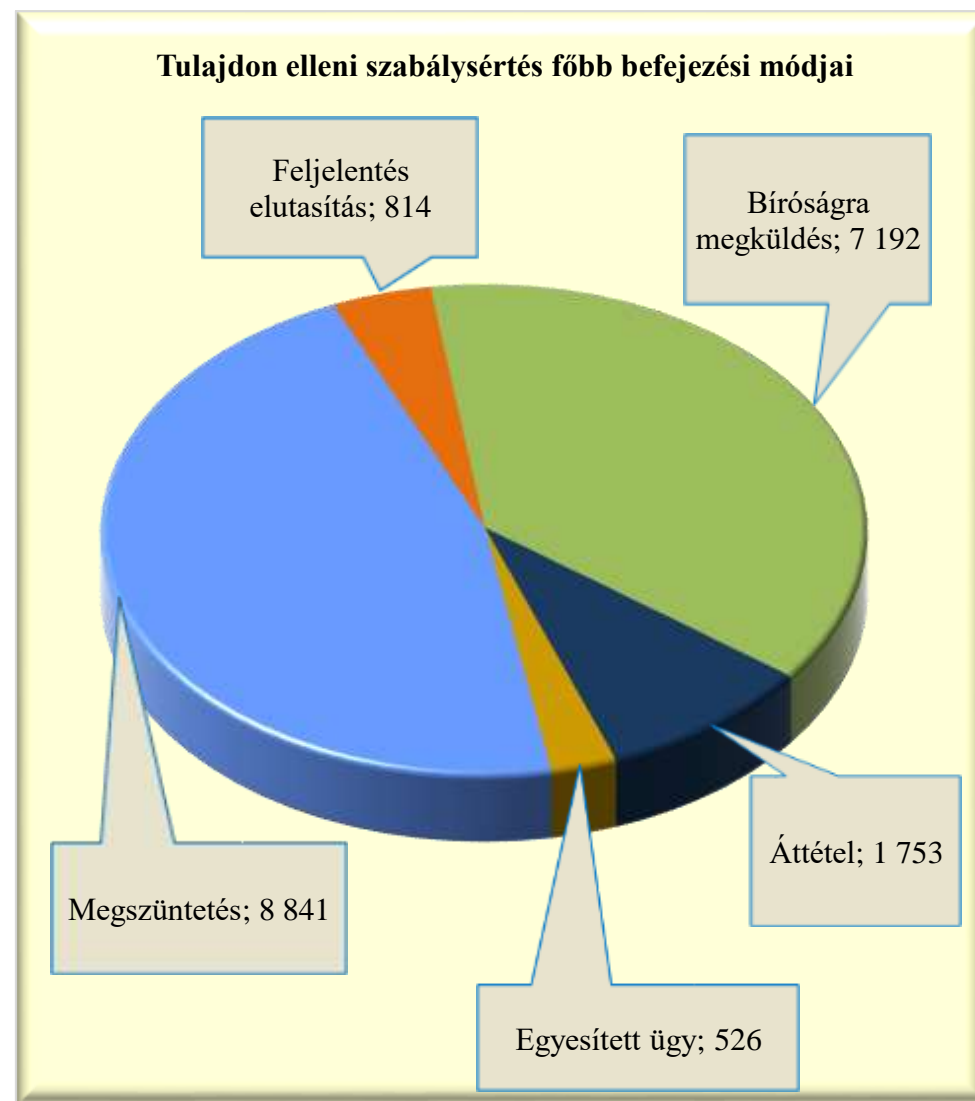


177.§. Tulajdon elleni szabálysértés, befejezett ügyek

	2019. VI.	2020. VI.	Változás	2015. I-VI.	2016. I-VI.	2017. I-VI.	2018. I-VI.	2019. I-VI.	2020. I-VI.	Változás	Dinamika	Országos %-a
BRFK	784	748	-36	7 576	6 635	5 475	5 571	5 426	4 848	-578	-10,65%	25,35%
Baranya	138	103	-35	1 279	1 242	1 171	963	951	703	-248	-26,08%	3,68%
Bács	184	140	-44	1 216	1 461	1 241	976	1 074	900	-174	-16,20%	4,71%
Békés	121	98	-23	1 225	1 138	1 086	817	731	563	-168	-22,98%	2,94%
Borsod	380	340	-40	3 276	3 010	2 874	2 579	2 263	2 028	-235	-10,38%	10,60%
Csongrád	89	91	2	1 151	1 121	851	762	645	605	-40	-6,20%	3,16%
Fejér	90	90	0	1 134	994	1 064	776	649	618	-31	-4,78%	3,23%
Győr	117	92	-25	1 002	985	858	654	623	562	-61	-9,79%	2,94%
Hajdú	99	100	1	1 614	1 312	1 080	992	823	703	-120	-14,58%	3,68%
Heves	100	112	12	1 323	1 224	1 211	1 109	1 049	690	-359	-34,22%	3,61%
Komárom	81	51	-30	860	735	696	531	486	365	-121	-24,90%	1,91%
Nógrád	74	61	-13	748	631	534	492	491	440	-51	-10,39%	2,30%
Pest	268	203	-65	2 367	2 310	2 243	2 124	1 844	1 537	-307	-16,65%	8,04%
Somogy	121	142	21	1 119	1 229	1 151	1 000	909	800	-109	-11,99%	4,18%
Szabolcs	234	230	-4	2 195	2 277	1 873	1 672	1 372	1 173	-199	-14,50%	6,13%
Jász	140	104	-36	1 639	1 745	1 380	1 202	991	752	-239	-24,12%	3,93%
Tolna	103	114	11	979	907	853	781	648	581	-67	-10,34%	3,04%
Vas	53	68	15	547	492	516	389	407	366	-41	-10,07%	1,91%
Veszprém	90	92	2	948	760	765	619	597	450	-147	-24,62%	2,35%
Zala	73	69	-4	785	711	654	518	458	407	-51	-11,14%	2,13%
ORFK	5	3	-2	40	34	42	39	40	35	-5	-12,50%	0,18%
Összesen:	3 344	3 051	-293	33 023	30 953	27 618	24 566	22 477	19 126	-3 351	-14,91%	100%

177.§. Tulajdon elleni szabálysértés, főbb befejezési módok megoszlása a 2020. I-VI. közötti időszakban

	Megszüntetés	Feljelentés elutasítás	Bíróságra megküldés	Áttétel	Egyesített ügy
BRFK	2 635	152	1 391	371	299
Baranya	265	38	362	32	6
Bács	399	34	330	117	20
Békés	259	43	197	60	4
Borsod	993	49	859	104	23
Csongrád	282	48	171	86	18
Fejér	315	13	210	51	29
Győr	256	27	201	77	1
Hajdú	241	31	341	77	13
Heves	248	11	326	81	24
Komárom	148	11	152	48	6
Nógrád	181	25	178	56	0
Pest	704	33	598	196	6
Somogy	363	34	329	56	18
Szabolcs	489	57	516	103	8
Jász	323	25	284	86	34
Tolna	210	72	268	25	6
Vas	151	20	137	51	7
Veszprém	219	11	175	42	3
Zala	134	80	159	33	1
ORFK	26	0	8	1	0
Összesen:	8 841	814	7 192	1 753	526



177.§. Tulajdon elleni szabálysértés, gyorsított bírósági eljárásra megküldött ügyek száma 2020. I-VI. közötti időszakban

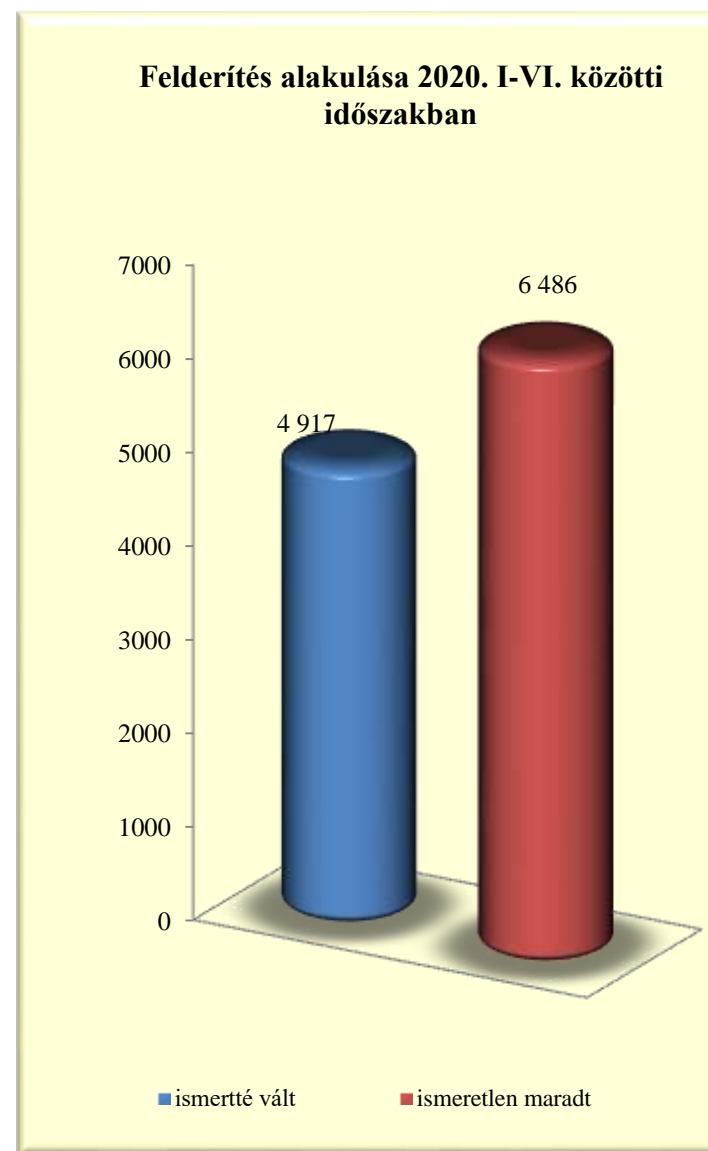
	2019. VI.	2020. VI.	Változás	2015. I-VI.	2016. I-VI.	2017. I-VI.	2018. I-VI.	2019. I-VI.	2020. I-VI.	Változás	Dinamika	Országos %-a
BRFK	9	1	-8	125	70	60	60	85	26	-59	-69,41%	5,36%
Baranya	7	2	-5	72	94	59	65	85	25	-60	-70,59%	5,15%
Bács	7	3	-4	21	55	34	28	32	17	-15	-46,88%	3,51%
Békés	2	1	-1	58	54	32	30	12	9	-3	-25,00%	1,86%
Borsod	15	18	3	207	175	161	153	133	109	-24	-18,05%	22,47%
Csongrád	3	3	0	5	17	19	41	27	11	-16	-59,26%	2,27%
Fejér	3	1	-2	29	23	17	14	27	8	-19	-70,37%	1,65%
Győr	0	0	0	15	7	7	1	1	2	1	100,00%	0,41%
Hajdú	14	4	-10	144	104	113	105	113	59	-54	-47,79%	12,16%
Heves	2	0	-2	28	34	23	19	10	18	8	80,00%	3,71%
Komárom	1	3	2	17	17	10	31	25	13	-12	-48,00%	2,68%
Nógrád	9	3	-6	32	33	32	47	36	19	-17	-47,22%	3,92%
Pest	4	4	0	78	62	56	66	58	21	-37	-63,79%	4,33%
Somogy	3	2	-1	45	70	60	74	45	28	-17	-37,78%	5,77%
Szabolcs	12	3	-9	187	202	173	172	103	53	-50	-48,54%	10,93%
Jász	5	0	-5	39	80	33	52	40	14	-26	-65,00%	2,89%
Tolna	0	0	0	20	11	13	11	15	8	-7	-46,67%	1,65%
Vas	3	2	-1	24	13	7	23	19	5	-14	-73,68%	1,03%
Veszprém	6	8	2	48	19	47	47	70	32	-38	-54,29%	6,60%
Zala	1	1	0	16	20	16	1	3	8	5	166,67%	1,65%
ORFK	0	0	0	4	0	2	0	0	0	0		0,00%
Összesen:	106	59	-47	1 214	1 160	974	1 040	939	485	-454	-48,35%	100%

177.§. Tulajdon elleni szabálysértés, főbb megszüntetések számának megoszlása a 2020. I-VI. közötti időszakban

	Összesen	Ismeretlen	Szabálysértés hiánya	Elutasításnak lett volna helye	Bizonyíték hiánya	Elévülés	Büntethetőséget kizáró ok	Egyéb eljárásban már elbírálták	Eljárás alá vont meghalt	Magánind. hiánya, illeték nem fizetése	Közvetítői eljárás eredményes	Elzárást kizáró ok
BRFK	2 635	1 987	186	3	122	144	34	86	8	11	38	0
Baranya	265	191	35	0	11	1	5	1	0	3	18	0
Bács	399	294	59	4	6	9	6	4	0	11	4	0
Békés	259	177	48	0	9	2	8	1	0	12	2	0
Borsod	993	666	182	9	46	5	31	10	3	23	13	0
Csongrád	282	177	38	2	34	5	5	2	0	2	17	0
Fejér	315	208	67	1	14	1	8	4	3	3	4	0
Győr	256	186	24	13	12	2	2	6	0	1	10	0
Hajdú	241	174	30	3	5	3	16	1	2	3	3	0
Heves	248	203	17	0	6	3	12	2	0	0	5	0
Komárom	148	79	32	2	13	6	7	1	1	3	3	0
Nógrád	181	136	19	0	3	1	7	0	0	7	8	0
Pest	704	548	85	3	14	3	13	14	2	13	7	0
Somogy	363	232	70	6	20	9	8	1	1	6	6	0
Szabolcs	489	357	95	4	5	3	12	2	2	8	1	0
Jász	323	255	17	14	9	5	8	1	1	4	9	0
Tolna	210	135	43	3	3	2	10	1	3	6	2	0
Vas	151	92	34	0	14	1	2	8	0	0	0	0
Veszprém	219	141	44	0	6	2	4	1	1	5	13	0
Zala	134	100	19	5	3	2	3	0	0	0	0	1
ORFK	26	15	10	0	0	1	0	0	0	0	0	0
Összesen:	8 841	6 353	1 154	72	355	210	201	146	27	121	163	1

177.§. Tulajdon elleni szabálysértés, felderítési mutató alakulása

	2019. I-VI.			2020. I-VI.			Változás
	ismertté vált	ismeretlen maradt	felderítési mutató %	ismertté vált	ismeretlen maradt	felderítési mutató %	
BRFK	801	2 228	26,44%	703	2 086	25,21%	-1,24%
Baranya	248	281	46,88%	194	191	50,39%	3,51%
Bács	306	312	49,51%	279	294	48,69%	-0,82%
Békés	263	240	52,29%	197	181	52,12%	-0,17%
Borsod	535	809	39,81%	607	666	47,68%	7,88%
Csongrád	179	219	44,97%	150	179	45,59%	0,62%
Fejér	152	176	46,34%	115	215	34,85%	-11,49%
Győr	132	211	38,48%	133	186	41,69%	3,21%
Hajdú	195	243	44,52%	222	176	55,78%	11,26%
Heves	321	340	48,56%	195	202	49,12%	0,56%
Komárom	171	143	54,46%	161	81	66,53%	12,07%
Nógrád	148	136	52,11%	121	138	46,72%	-5,39%
Pest	521	681	43,34%	409	551	42,60%	-0,74%
Somogy	249	247	50,20%	247	233	51,46%	1,26%
Szabolcs	415	455	47,70%	405	366	52,53%	4,83%
Jász	254	359	41,44%	247	257	49,01%	7,57%
Tolna	151	138	52,25%	154	136	53,10%	0,85%
Vas	92	120	43,40%	121	93	56,54%	13,15%
Veszprém	167	144	53,70%	121	140	46,36%	-7,34%
Zala	135	131	50,75%	128	100	56,14%	5,39%
ORFK	13	9	59,09%	8	15	34,78%	-24,31%
Összesen:	5 448	7 622	41,68%	4 917	6 486	43,12%	1,44%



177.§. Tulajdon elleni szabálysértés, eljárás alá vont személyek száma

	2019. VI.	2020. VI.	Változás	2015. I-VI.	2016. I-VI.	2017. I-VI.	2018. I-VI.	2019. I-VI.	2020. I-VI.	Változás	Dinamika	Országos %-a
BRFK	753	767	14	7 905	7 500	5 916	6 310	5 803	5 035	-768	-13,23%	23,92%
Baranya	102	131	29	805	752	774	1 021	1 026	750	-276	-26,90%	3,56%
Bács	128	128	0	685	810	819	1 075	1 096	948	-148	-13,50%	4,50%
Békés	104	104	0	606	529	621	971	775	665	-110	-14,19%	3,16%
Borsod	265	348	83	2 696	2 432	2 395	2 764	2 375	2 097	-278	-11,71%	9,96%
Csongrád	82	118	36	555	464	410	854	750	694	-56	-7,47%	3,30%
Fejér	99	104	5	673	566	557	766	652	666	14	2,15%	3,16%
Győr	81	128	47	451	408	519	698	627	691	64	10,21%	3,28%
Hajdú	124	139	15	1 049	915	952	1 099	945	817	-128	-13,54%	3,88%
Heves	118	101	-17	1 156	1 253	1 114	1 314	1 104	766	-338	-30,62%	3,64%
Komárom	73	57	-16	515	685	610	578	545	412	-133	-24,40%	1,96%
Nógrád	65	85	20	589	534	453	523	513	458	-55	-10,72%	2,18%
Pest	225	273	48	1 234	1 417	1 584	2 251	1 909	1 739	-170	-8,91%	8,26%
Somogy	112	152	40	686	757	760	1 052	889	941	52	5,85%	4,47%
Szabolcs	200	238	38	1 476	1 522	1 358	1 721	1 573	1 468	-105	-6,68%	6,97%
Jász	124	137	13	943	1 064	769	1 261	1 074	875	-199	-18,53%	4,16%
Tolna	88	115	27	528	567	499	762	689	614	-75	-10,89%	2,92%
Vas	62	74	12	251	244	408	428	436	402	-34	-7,80%	1,91%
Veszprém	82	78	-4	588	524	522	690	588	458	-130	-22,11%	2,18%
Zala	71	111	40	524	489	385	578	512	533	21	4,10%	2,53%
ORFK	11	2	-9	27	14	13	35	45	20	-25	-55,56%	0,10%
Összesen:	2 969	3 390	421	23 942	23 446	21 438	26 751	23 926	21 049	-2 825	-12,02%	100%

177.§. Tulajdon elleni szabálysértés miatt előállított, őrizetbe vett személyek száma 2020. I-VI. közötti időszakban

	Eljárás alá vontak		Azonnal tettenértek		Előállítottak		Őrizetbe vettek		Őrizet megszüntetése		Feljelentett gyermek
	Összesen	fiatalkorú	Összesen	fiatalkorú	Összesen	fiatalkorú	Összesen	fiatalkorú	Összesen	fiatalkorú	
BRFK	5 035	188	92	3	90	3	29	0	2	0	1
Baranya	750	66	78	10	52	3	34	1	5	0	0
Bács	948	27	49	4	26	0	21	0	1	0	0
Békés	665	36	12	0	11	0	10	0	0	0	0
Borsod	2 097	177	240	43	152	8	139	8	4	0	2
Csongrád	694	50	47	22	23	3	10	1	0	0	0
Fejér	666	20	32	2	14	1	9	0	1	0	1
Győr	691	24	4	0	3	0	3	0	1	0	0
Hajdú	817	70	103	22	86	15	75	12	6	0	2
Heves	766	47	24	1	20	0	17	0	0	0	0
Komárom	412	13	15	0	14	0	13	0	0	0	0
Nógrád	458	49	30	5	29	4	22	4	0	0	1
Pest	1 739	50	43	1	28	0	23	0	2	0	1
Somogy	941	65	31	2	40	3	34	2	2	0	2
Szabolcs	1 468	79	94	21	107	22	75	15	4	0	3
Jász	875	62	80	19	43	10	15	1	1	0	0
Tolna	614	49	100	21	10	0	6	0	0	0	0
Vas	402	9	13	0	9	0	7	0	1	0	1
Veszprém	458	16	42	2	44	2	41	1	1	0	0
Zala	533	19	13	1	11	0	9	0	0	0	0
ORFK	20	0	0	0	0	0	0	0	0	0	0
Összesen:	21 049	1 116	1 142	179	812	74	592	45	31	0	14

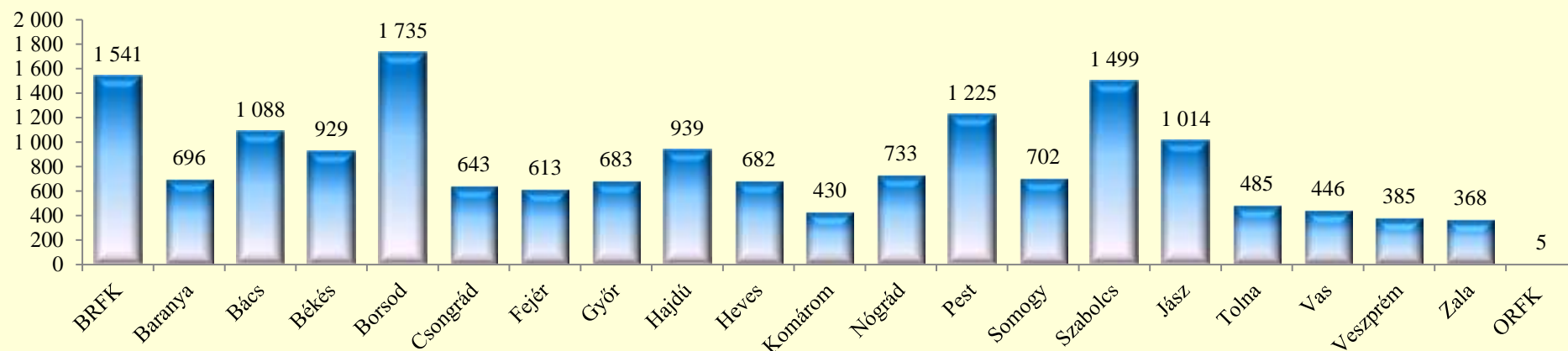
177.§. Tulajdon elleni szabálysértés, eljárási cselekmények száma összesen

	2019. VI.	2020. VI.	Változás	2015. I-VI.	2016. I-VI.	2017. I-VI.	2018. I-VI.	2019. I-VI.	2020. I-VI.	Változás	Dinamika	Országos %-a
BRFK	92	98	6	2 400	2 825	2 498	3 189	2 762	1 541	-1 221	-44,21%	9,15%
Baranya	71	104	33	1 452	1 351	1 375	1 216	1 129	696	-433	-38,35%	4,13%
Bács	148	116	-32	1 835	2 197	1 834	1 577	1 508	1 088	-420	-27,85%	6,46%
Békés	111	103	-8	1 968	1 847	1 847	1 442	1 193	929	-264	-22,13%	5,52%
Borsod	123	167	44	2 530	2 426	2 594	2 442	2 068	1 735	-333	-16,10%	10,30%
Csongrád	68	83	15	1 472	1 395	1 135	1 150	918	643	-275	-29,96%	3,82%
Fejér	66	57	-9	922	1 007	925	956	869	613	-256	-29,46%	3,64%
Győr	44	57	13	1 183	1 241	1 123	900	829	683	-146	-17,61%	4,06%
Hajdú	133	111	-22	1 947	2 045	1 842	1 717	1 338	939	-399	-29,82%	5,58%
Heves	58	70	12	1 027	1 135	1 199	1 224	874	682	-192	-21,97%	4,05%
Komárom	52	33	-19	978	1 000	956	654	596	430	-166	-27,85%	2,55%
Nógrád	80	96	16	1 407	1 076	1 025	887	858	733	-125	-14,57%	4,35%
Pest	139	113	-26	2 252	2 068	2 007	1 892	1 803	1 225	-578	-32,06%	7,27%
Somogy	65	101	36	941	817	740	912	789	702	-87	-11,03%	4,17%
Szabolcs	201	227	26	2 668	2 846	2 661	2 435	1 955	1 499	-456	-23,32%	8,90%
Jász	85	87	2	1 957	2 410	1 941	1 922	1 478	1 014	-464	-31,39%	6,02%
Tolna	66	58	-8	670	641	690	775	599	485	-114	-19,03%	2,88%
Vas	43	59	16	513	545	524	538	561	446	-115	-20,50%	2,65%
Veszprém	63	57	-6	739	768	768	677	584	385	-199	-34,08%	2,29%
Zala	69	67	-2	784	730	695	569	506	368	-138	-27,27%	2,19%
ORFK	2	0	-2	9	11	16	45	24	5	-19	-79,17%	0,03%
Összesen:	1 779	1 864	85	29 654	30 381	28 395	27 119	23 241	16 841	-6 400	-27,54%	100%

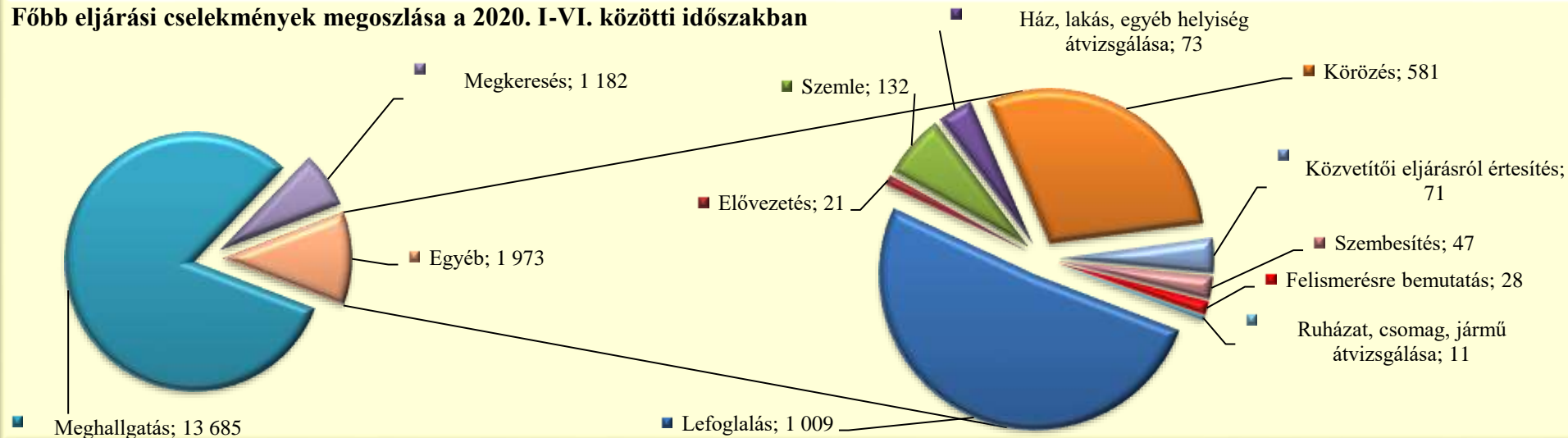
177.§. Tulajdon elleni szabálysértés, főbb eljárási cselekmények megoszlása a 2020. I-VI. közötti időszakban

	Lefoglalás	Elővezetés	Szemle	Ház, lakás, egyéb helyiség	Meghallgatás	Tárgykörözés	Személykörözés	Szembesítés	Ruházat, csomag, jármű átvizsgálás	Megkeresés (Szabs. Tv. 56/A)	Közvetítői eljárásról értesítés	Felismerésre bemutatás
BRFK	75	10	0	0	1 151	16	151	4	0	111	23	0
Baranya	40	3	14	2	559	13	2	0	0	48	11	4
Bács	53	0	11	8	943	36	5	0	0	25	1	6
Békés	34	0	5	1	773	21	1	6	0	85	2	1
Borsod	217	1	6	3	1 319	58	27	5	0	95	3	0
Csongrád	25	0	11	15	476	21	5	10	6	64	10	0
Fejér	5	0	11	1	466	5	3	0	0	119	2	1
Győr	75	0	0	0	562	18	6	1	0	19	0	2
Hajdú	50	0	0	6	789	28	4	0	0	59	2	1
Heves	38	0	8	5	577	11	6	0	0	37	0	0
Komárom	27	0	0	2	311	5	7	1	0	77	0	0
Nógrád	21	0	6	4	669	10	2	2	0	12	4	3
Pest	102	0	20	4	906	18	10	3	0	160	2	0
Somogy	23	1	3	1	596	9	12	1	2	51	2	1
Szabolcs	103	6	4	1	1 229	35	7	11	0	93	2	8
Jász	42	0	5	2	908	1	3	0	0	53	0	0
Tolna	35	0	25	13	392	1	3	1	2	10	2	1
Vas	11	0	3	2	392	9	1	1	0	27	0	0
Veszprém	18	0	0	0	329	6	2	1	0	24	5	0
Zala	15	0	0	3	333	2	1	0	1	13	0	0
ORFK	0	0	0	0	5	0	0	0	0	0	0	0
Összesen:	1 009	21	132	73	13 685	323	258	47	11	1 182	71	28

Eljárási cselekmények megyei megoszlása a 2020. I-VI. közötti időszakban



Főbb eljárási cselekmények megoszlása a 2020. I-VI. közötti időszakban



177.§. Tulajdon elleni szabálysértés, helyszíni bírságok száma

	2019. VI.	2020. VI.	Változás	2015. I-VI.	2016. I-VI.	2017. I-VI.	2018. I-VI.	2019. I-VI.	2020. I-VI.	Változás	Dinamika	Országos %-a
BRFK	72	143	71	687	762	747	535	480	761	281	58,54%	27,60%
Baranya	12	26	14	223	169	137	62	72	97	25	34,72%	3,52%
Bács	14	15	1	179	124	125	143	84	93	9	10,71%	3,37%
Békés	8	4	-4	89	63	63	53	40	44	4	10,00%	1,60%
Borsod	10	21	11	183	163	81	114	106	153	47	44,34%	5,55%
Csongrád	13	15	2	227	175	131	99	130	122	-8	-6,15%	4,43%
Fejér	28	13	-15	242	206	170	165	139	154	15	10,79%	5,59%
Győr	21	33	12	161	196	202	167	155	209	54	34,84%	7,58%
Hajdú	0	0	0	40	1	0	1	0	1	1		0,04%
Heves	0	4	4	0	1	0	4	0	11	11		0,40%
Komárom	12	23	11	205	211	163	131	125	178	53	42,40%	6,46%
Nógrád	5	3	-2	64	51	36	25	27	29	2	7,41%	1,05%
Pest	32	42	10	613	247	233	225	179	281	102	56,98%	10,19%
Somogy	3	4	1	286	108	70	65	42	51	9	21,43%	1,85%
Szabolcs	0	30	30	81	10	2	4	0	159	159		5,77%
Jász	21	37	16	399	194	167	115	158	146	-12	-7,59%	5,30%
Tolna	1	3	2	123	68	27	21	19	34	15	78,95%	1,23%
Vas	8	11	3	102	99	46	48	43	52	9	20,93%	1,89%
Veszprém	0	2	2	36	9	3	2	4	19	15	375,00%	0,69%
Zala	17	10	-7	209	169	112	144	121	114	-7	-5,79%	4,13%
ORFK	6	10	4	140	63	32	22	66	49	-17	-25,76%	1,78%
Összesen:	283	449	166	4 289	3 089	2 547	2 145	1 990	2 757	767	38,54%	100%

177.§. Tulajdon elleni szabálysértés, kiszabott helyszíni bírságok összege (ezer Ft)

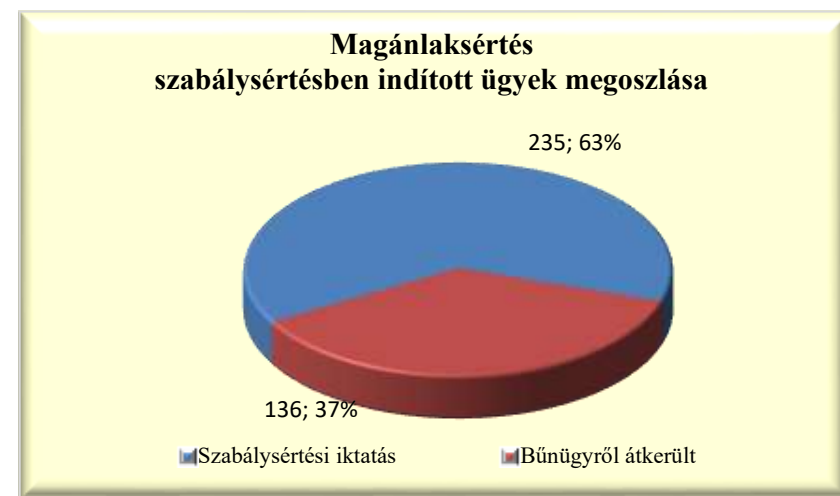
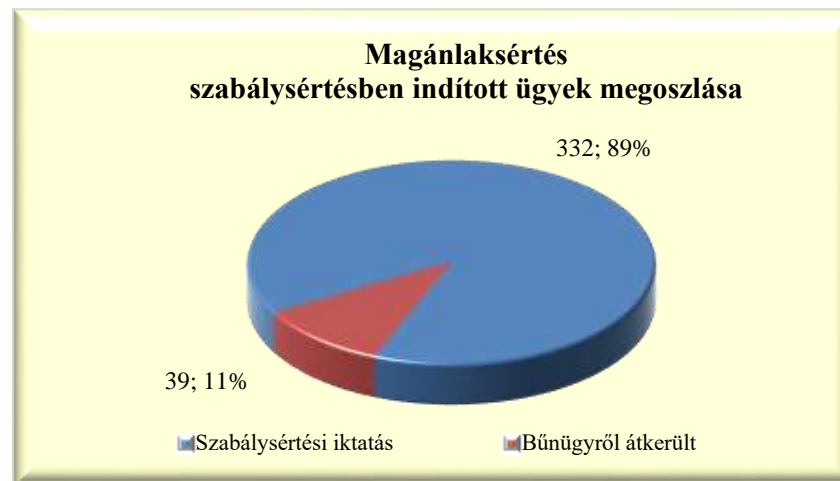
	2019. VI.	2020. VI.	Változás	2015. I-VI.	2016. I-VI.	2017. I-VI.	2018. I-VI.	2019. I-VI.	2020. I-VI.	Változás	Dinamika	Országos %-a
BRFK	1 340	3 095	1 755	13 665	16 865	14 490	10 620	8 860	16 673	7 813	88,18%	25,14%
Baranya	315	656	341	5 397	3 778	2 749	1 245	1 811	2 387	576	31,81%	3,60%
Bács	355	305	-50	3 991	2 485	2 340	2 460	1 680	2 475	795	47,32%	3,73%
Békés	160	120	-40	1 994	1 400	1 395	1 285	975	1 295	320	32,82%	1,95%
Borsod	275	390	115	2 831	2 470	1 465	2 226	2 290	3 790	1 500	65,50%	5,72%
Csongrád	190	230	40	3 675	2 792	1 854	1 435	2 560	2 350	-210	-8,20%	3,54%
Fejér	515	320	-195	3 750	3 700	3 055	2 945	2 260	3 460	1 200	53,10%	5,22%
Győr	385	700	315	3 142	4 056	3 697	3 111	3 020	4 782	1 762	58,34%	7,21%
Hajdú	0	0	0	501	5	0	40	0	50	50		0,08%
Heves	0	85	85	0	30	0	100	0	365	365		0,55%
Komárom	360	656	296	5 294	4 907	4 135	3 410	3 330	6 094	2 764	83,00%	9,19%
Nógrád	79	150	71	1 083	723	615	410	588	775	187	31,80%	1,17%
Pest	695	975	280	11 329	4 150	3 380	4 175	3 685	5 970	2 285	62,01%	9,00%
Somogy	105	130	25	4 114	1 580	1 030	985	660	1 555	895	135,61%	2,34%
Szabolcs	0	1 005	1 005	1 940	235	15	110	0	5 950	5 950		8,97%
Jász	250	415	165	6 730	2 385	1 890	1 665	2 615	1 915	-700	-26,77%	2,89%
Tolna	5	55	50	2 375	915	375	190	435	715	280	64,37%	1,08%
Vas	205	310	105	1 975	1 895	785	1 130	890	1 550	660	74,16%	2,34%
Veszprém	0	25	25	675	185	30	25	120	410	290	241,67%	0,62%
Zala	355	285	-70	2 900	3 063	1 693	2 945	2 190	2 540	350	15,98%	3,83%
ORFK	145	360	215	3 207	1 305	720	630	1 310	1 215	-95	-7,25%	1,83%
Összesen:	5 734	10 267	4 533	80 568	58 924	45 713	41 142	39 279	66 316	27 037	68,83%	100%

166.§. Magánlaksértés szabálysértés, indított ügyek száma

	2019. VI.	2020. VI.	Változás	2015. I-VI.	2016. I-VI.	2017. I-VI.	2018. I-VI.	2019. I-VI.	2020. I-VI.	Változás	Dinamika	Országos %-a
BRFK	6	8	2	46	35	46	54	36	45	9	25,00%	12,13%
Baranya	2	2	0	9	13	13	13	12	5	-7	-58,33%	1,35%
Bács	4	5	1	21	26	31	17	22	17	-5	-22,73%	4,58%
Békés	4	5	1	30	28	34	26	23	17	-6	-26,09%	4,58%
Borsod	7	11	4	66	47	48	47	38	43	5	13,16%	11,59%
Csongrád	2	3	1	16	17	14	15	8	10	2	25,00%	2,70%
Fejér	2	1	-1	12	20	23	18	16	7	-9	-56,25%	1,89%
Győr	1	1	0	9	9	7	15	7	11	4	57,14%	2,96%
Hajdú	1	0	-1	35	25	22	15	10	7	-3	-30,00%	1,89%
Heves	4	2	-2	23	17	19	12	14	6	-8	-57,14%	1,62%
Komárom	0	2	2	19	13	5	6	16	7	-9	-56,25%	1,89%
Nógrád	0	1	1	33	18	25	11	16	18	2	12,50%	4,85%
Pest	4	10	6	44	51	53	61	35	39	4	11,43%	10,51%
Somogy	3	1	-2	26	28	21	9	11	10	-1	-9,09%	2,70%
Szabolcs	4	6	2	56	46	58	49	23	38	15	65,22%	10,24%
Jász	2	8	6	54	48	23	28	15	17	2	13,33%	4,58%
Tolna	10	4	-6	16	25	26	32	32	23	-9	-28,13%	6,20%
Vas	2	2	0	20	9	10	12	9	18	9	100,00%	4,85%
Veszprém	1	4	3	13	21	13	13	11	13	2	18,18%	3,50%
Zala	0	5	5	18	27	18	23	11	20	9	81,82%	5,39%
ORFK	0	0	0	0	0	0	0	0	0	0		0,00%
Összesen:	59	81	22	566	523	509	476	365	371	6	1,64%	100%

166.§. Magánlaksértés szabálysértés iktatás helye szerinti bontása 2020. I-VI. közötti időszakban

	Szabálysértési iktatás			Bűnügyről átkerült		
	Összesen	Ismert	Ismeretlen	Összesen	Ismert	Ismeretlen
BRFK	45	28	17	0	0	0
Baranya	2	2	0	3	3	0
Bács	15	10	5	2	1	1
Békés	16	12	4	1	1	0
Borsod	43	19	24	0	0	0
Csongrád	7	7	0	3	1	2
Fejér	7	5	2	0	0	0
Győr	9	7	2	2	2	0
Hajdú	7	3	4	0	0	0
Heves	5	3	2	1	0	1
Komárom	5	2	3	2	0	2
Nógrád	18	4	14	0	0	0
Pest	31	21	10	8	5	3
Somogy	9	8	1	1	0	1
Szabolcs	31	23	8	7	6	1
Jász	16	6	10	1	0	1
Tolna	21	19	2	2	2	0
Vas	18	14	4	0	0	0
Veszprém	10	6	4	3	1	2
Zala	17	13	4	3	1	2
ORFK	0	0	0	0	0	0
Összesen:	332	212	120	39	23	16

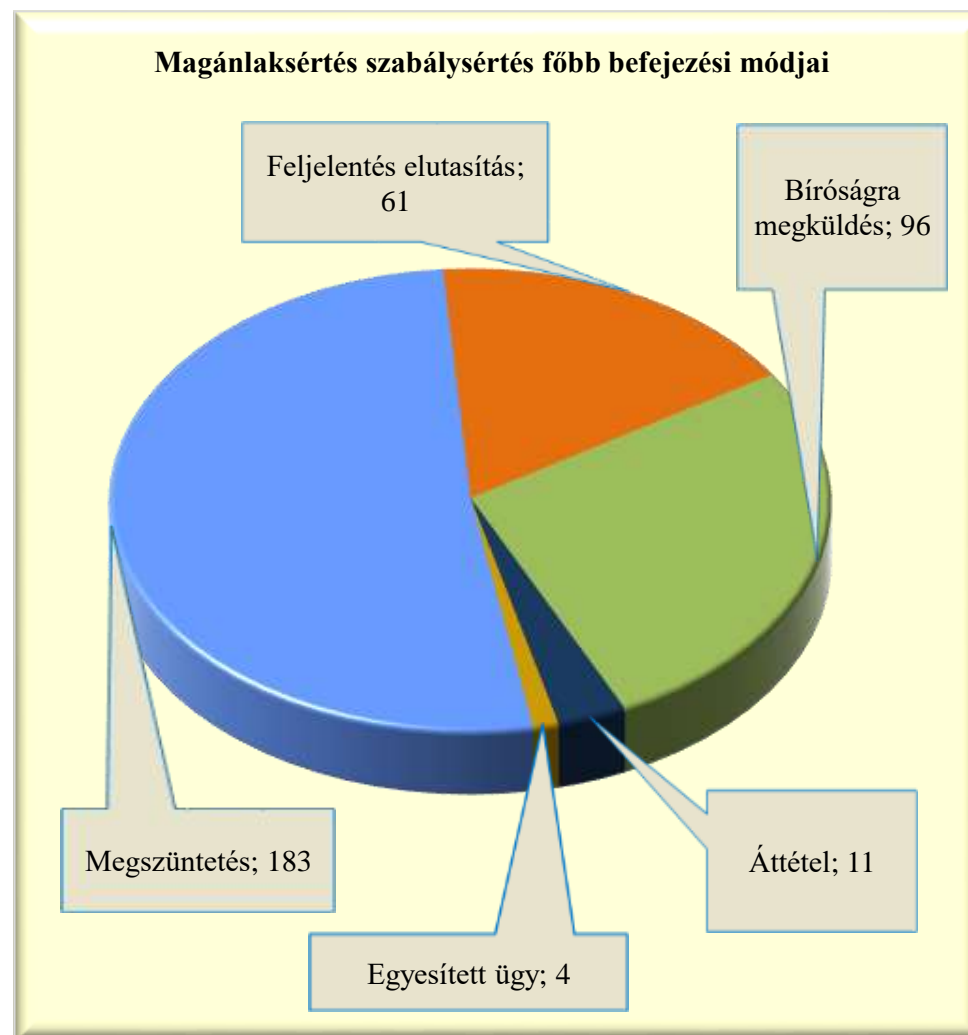


166.§. Magánlaksértés szabálysértés, befejezett ügyek

	2019. VI.	2020. VI.	Változás	2015. I-VI.	2016. I-VI.	2017. I-VI.	2018. I-VI.	2019. I-VI.	2020. I-VI.	Változás	Dinamika	Országos %-a
BRFK	7	10	3	55	41	40	46	34	43	9	26,47%	12,11%
Baranya	3	1	-2	9	11	14	12	12	6	-6	-50,00%	1,69%
Bács	8	6	-2	26	23	31	20	24	15	-9	-37,50%	4,23%
Békés	5	5	0	34	21	35	21	19	18	-1	-5,26%	5,07%
Borsod	3	9	6	69	55	48	45	41	44	3	7,32%	12,39%
Csongrád	2	3	1	14	21	20	20	9	14	5	55,56%	3,94%
Fejér	1	1	0	13	23	27	16	18	7	-11	-61,11%	1,97%
Győr	1	1	0	8	12	5	11	9	9	0		2,54%
Hajdú	4	1	-3	33	31	18	13	12	2	-10	-83,33%	0,56%
Heves	0	1	1	19	19	21	17	10	5	-5	-50,00%	1,41%
Komárom	1	2	1	22	11	7	4	18	11	-7	-38,89%	3,10%
Nógrád	3	3	0	35	26	23	8	23	18	-5	-21,74%	5,07%
Pest	5	7	2	51	53	57	58	32	29	-3	-9,38%	8,17%
Somogy	2	0	-2	32	34	19	14	12	13	1	8,33%	3,66%
Szabolcs	3	7	4	60	48	58	46	21	37	16	76,19%	10,42%
Jász	3	6	3	52	50	26	24	26	13	-13	-50,00%	3,66%
Tolna	4	2	-2	18	27	25	33	24	21	-3	-12,50%	5,92%
Vas	1	4	3	22	7	10	16	9	18	9	100,00%	5,07%
Veszprém	1	3	2	17	26	17	13	17	15	-2	-11,76%	4,23%
Zala	3	3	0	18	21	15	22	12	17	5	41,67%	4,79%
ORFK	0	0	0	0	0	0	0	0	0	0		0,00%
Összesen:	60	75	15	607	560	516	459	382	355	-27	-7,07%	100%

166.§. Magánlaksértés szabálysértés, főbb befejezési módok megoszlása a 2020. I-VI. közötti időszakban

	Megszüntetés	Feljelentés elutasítás	Bíróságra megküldés	Áttétel	Egyesített ügy
BRFK	26	4	8	2	3
Baranya	4	0	2	0	0
Bács	11	2	2	0	0
Békés	8	7	3	0	0
Borsod	31	6	6	1	0
Csongrád	7	3	3	1	0
Fejér	4	0	3	0	0
Győr	4	1	3	1	0
Hajdú	1	0	1	0	0
Heves	2	2	1	0	0
Komárom	3	2	5	1	0
Nógrád	8	3	6	1	0
Pest	9	3	16	1	0
Somogy	7	1	4	0	1
Szabolcs	13	9	14	1	0
Jász	7	2	3	1	0
Tolna	10	7	4	0	0
Vas	10	2	5	1	0
Veszprém	10	2	3	0	0
Zala	8	5	4	0	0
ORFK	0	0	0	0	0
Összesen:	183	61	96	11	4



166.§. Magánlaksértés szabálysértés, gyorsított bírósági eljárásra megküldött ügyek száma a 2020. I-VI. közötti időszakban

	2019. VI.	2020. VI.	Változás	2015. I-VI.	2016. I-VI.	2017. I-VI.	2018. I-VI.	2019. I-VI.	2020. I-VI.	Változás	Dinamika	Országos %-a
BRFK	0	0	0	0	0	0	1	0	0	0		0,00%
Baranya	0	0	0	0	0	1	0	0	0	0		0,00%
Bács	0	0	0	0	2	1	0	0	0	0		0,00%
Békés	0	0	0	0	1	0	1	0	0	0		0,00%
Borsod	0	0	0	4	3	1	1	3	0	-3	-100,00%	0,00%
Csongrád	0	0	0	0	1	0	0	0	0	0		0,00%
Fejér	0	0	0	0	0	0	0	0	0	0		0,00%
Győr	0	0	0	0	0	0	0	0	0	0		0,00%
Hajdú	0	0	0	3	1	0	0	3	0	-3	-100,00%	0,00%
Heves	0	0	0	0	0	2	0	0	0	0		0,00%
Komárom	0	0	0	2	1	0	0	0	0	0		0,00%
Nógrád	0	0	0	0	1	0	0	1	0	-1	-100,00%	0,00%
Pest	0	0	0	0	2	0	0	0	0	0		0,00%
Somogy	0	0	0	2	2	0	0	0	0	0		0,00%
Szabolcs	0	0	0	2	3	1	1	1	1	0		100,00%
Jász	0	0	0	0	1	1	0	0	0	0		0,00%
Tolna	0	0	0	0	0	0	0	1	0	-1	-100,00%	0,00%
Vas	0	0	0	0	0	0	0	0	0	0		0,00%
Veszprém	0	0	0	1	1	0	2	0	0	0		0,00%
Zala	0	0	0	0	0	0	1	0	0	0		0,00%
ORFK	0	0	0	0	0	0	0	0	0	0		0,00%
Összesen:	0	0	0	14	19	7	7	9	1	-8	-88,89%	100%

[Tartalomjegyzék](#)

166.§. Magánlaksértés szabálysértés, főbb megszüntetések számának megoszlása a 2020. I-VI. közötti időszakban

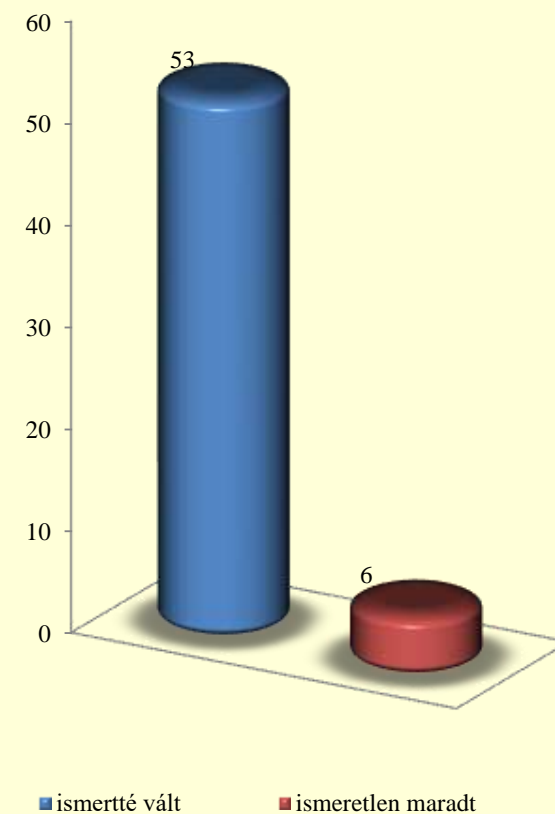
	Összesen	Ismeretlen	Szabálysértés hiánya	Elutasításának lett volna helye	Bizonyíték hiánya	Elévülés	Büntethetőséget kizáró ok	Egyéb eljárásban már elbírálták	Eljárás alá vont meghalt	Magánind. hiánya, illeték nem fizetése	Közvetítői eljárás eredményes	Elzárást kizáró ok
BRFK	26	3	1	0	3	0	0	3	0	16	0	0
Baranya	4	0	2	0	0	0	0	0	0	2	0	0
Bács	11	2	1	0	0	0	0	0	0	8	0	0
Békés	8	0	0	0	0	1	1	0	0	6	0	0
Borsod	31	0	2	1	0	0	0	1	0	26	1	0
Csongrád	7	0	0	0	1	0	0	0	0	6	0	0
Fejér	4	0	1	0	0	0	0	0	1	2	0	0
Győr	4	0	1	0	0	0	0	0	1	2	0	0
Hajdú	1	0	0	0	0	0	0	0	0	1	0	0
Heves	2	0	1	0	0	0	1	0	0	0	0	0
Komárom	3	0	1	0	0	0	0	0	0	2	0	0
Nógrád	8	0	0	0	0	0	0	0	0	8	0	0
Pest	9	0	0	1	0	0	0	0	0	8	0	0
Somogy	7	0	0	0	0	0	0	0	0	7	0	0
Szabolcs	13	1	3	0	0	0	0	0	0	9	0	0
Jász	7	0	0	2	0	0	0	0	0	5	0	0
Tolna	10	0	1	1	0	0	0	0	0	8	0	0
Vas	10	0	0	0	0	0	0	1	0	9	0	0
Veszprém	10	1	1	0	0	0	1	0	0	7	0	0
Zala	8	0	2	0	1	0	4	0	0	1	0	0
ORFK	0	0	0	0	0	0	0	0	0	0	0	0
Összesen:	183	7	17	5	5	1	7	5	2	133	1	0

[Tartalomjegyzék](#)

166.§. Magánlaksértés szabálysértés, felderítési mutató alakulása

	2019. I-VI.			2020. I-VI.			Változás
	ismertté vált	ismeretlen maradt	felderítési mutató %	ismertté vált	ismeretlen maradt	felderítési mutató %	
BRFK	0	0		2	3	40,00%	40,00%
Baranya	0	1		0	0		0,00%
Bács	4	1	80,00%	0	2		-80,00%
Békés	1	1	50,00%	2	0	100,00%	50,00%
Borsod	2	3	40,00%	12	0	100,00%	60,00%
Csongrád	0	0		0	0		
Fejér	2	0	100,00%	3	0	100,00%	
Győr	0	0		2	0	100,00%	100,00%
Hajdú	0	0		2	0	100,00%	100,00%
Heves	2	2	50,00%	0	0		-50,00%
Komárom	1	0	100,00%	4	0	100,00%	0,00%
Nógrád	2	0	100,00%	3	0	100,00%	
Pest	3	2	60,00%	8	0	100,00%	40,00%
Somogy	1	0	100,00%	4	0	100,00%	0,00%
Szabolcs	1	1	50,00%	3	1	75,00%	25,00%
Jász	1	0	100,00%	2	0	100,00%	
Tolna	1	0	100,00%	1	0	100,00%	0,00%
Vas	3	0	100,00%	0	0		-100,00%
Veszprém	1	0	100,00%	3	0	100,00%	0,00%
Zala	1	0	100,00%	2	0	100,00%	0,00%
ORFK	0	0		0	0		0,00%
Összesen:	26	11	70,27%	53	6	89,83%	19,56%

Felderítés alakulása 2020. I-VI. közötti időszakban



166.§. Magánlaksértés szabálysértés, eljárás alá vont személyek száma

	2019. VI.	2020. VI.	Változás	2015. I-VI.	2016. I-VI.	2017. I-VI.	2018. I-VI.	2019. I-VI.	2020. I-VI.	Változás	Dinamika	Országos %-a
BRFK	7	8	1	55	47	55	66	39	40	1	2,56%	10,13%
Baranya	2	2	0	11	12	9	15	14	5	-9	-64,29%	1,27%
Bács	3	4	1	21	25	22	17	17	20	3	17,65%	5,06%
Békés	4	5	1	20	24	27	29	26	20	-6	-23,08%	5,06%
Borsod	7	11	4	52	42	38	43	38	48	10	26,32%	12,15%
Csongrád	1	3	2	12	7	6	15	6	16	10	166,67%	4,05%
Fejér	2	1	-1	11	14	21	21	17	7	-10	-58,82%	1,77%
Győr	1	1	0	5	7	3	12	6	10	4	66,67%	2,53%
Hajdú	1	0	-1	38	22	22	17	10	9	-1	-10,00%	2,28%
Heves	5	2	-3	23	17	16	16	16	7	-9	-56,25%	1,77%
Komárom	0	1	1	16	10	4	5	17	8	-9	-52,94%	2,03%
Nógrád	0	1	1	27	13	17	11	16	19	3	18,75%	4,81%
Pest	4	11	7	34	50	43	65	35	41	6	17,14%	10,38%
Somogy	2	1	-1	20	28	18	9	13	10	-3	-23,08%	2,53%
Szabolcs	3	5	2	47	43	40	46	22	35	13	59,09%	8,86%
Jász	2	10	8	49	38	19	27	17	21	4	23,53%	5,32%
Tolna	12	5	-7	17	22	16	34	43	23	-20	-46,51%	5,82%
Vas	2	2	0	15	7	8	12	10	19	9	90,00%	4,81%
Veszprém	1	4	3	13	20	10	11	12	15	3	25,00%	3,80%
Zala	0	5	5	16	18	14	18	8	22	14	175,00%	5,57%
ORFK	0	0	0	0	0	0	0	0	0	0		0,00%
Összesen:	59	82	23	502	466	408	489	382	395	13	3,40%	100%

166.§. Magánlaksértés szabálysértés miatt előállított, őrizetbe vett személyek száma 2020. I-VI. közötti időszakban

	Eljárás alá vontak		Azonnal tettenértek		Előállítottak		Őrizetbe vettek		Őrizet megszüntetése		Feljelentett gyermek
	Összesen	fiatalkorú	Összesen	fiatalkorú	Összesen	fiatalkorú	Összesen	fiatalkorú	Összesen	fiatalkorú	
BRFK	40	0	0	0	0	0	0	0	0	0	0
Baranya	5	0	0	0	0	0	0	0	0	0	0
Bács	20	0	0	0	0	0	0	0	0	0	0
Békés	20	0	0	0	0	0	0	0	0	0	0
Borsod	48	1	4	1	0	0	0	0	0	0	0
Csongrád	16	1	1	0	0	0	0	0	0	0	0
Fejér	7	0	1	0	0	0	0	0	0	0	0
Győr	10	0	0	0	0	0	0	0	0	0	0
Hajdú	9	0	0	0	0	0	0	0	0	0	0
Heves	7	0	0	0	0	0	0	0	0	0	0
Komárom	8	0	0	0	0	0	0	0	0	0	0
Nógrád	19	0	0	0	0	0	0	0	0	0	0
Pest	41	1	0	0	0	0	0	0	0	0	0
Somogy	10	0	0	0	0	0	0	0	0	0	0
Szabolcs	35	0	0	0	1	0	1	0	0	0	0
Jász	21	0	0	0	0	0	0	0	0	0	0
Tolna	23	0	2	0	0	0	0	0	0	0	0
Vas	19	0	0	0	0	0	0	0	0	0	0
Veszprém	15	0	0	0	0	0	0	0	0	0	0
Zala	22	0	0	0	0	0	0	0	0	0	0
ORFK	0	0	0	0	0	0	0	0	0	0	0
Összesen:	395	3	8	1	1	0	1	0	0	0	0

166.§. Magánlaksértés szabálysértés, eljárási cselekmények száma összesen

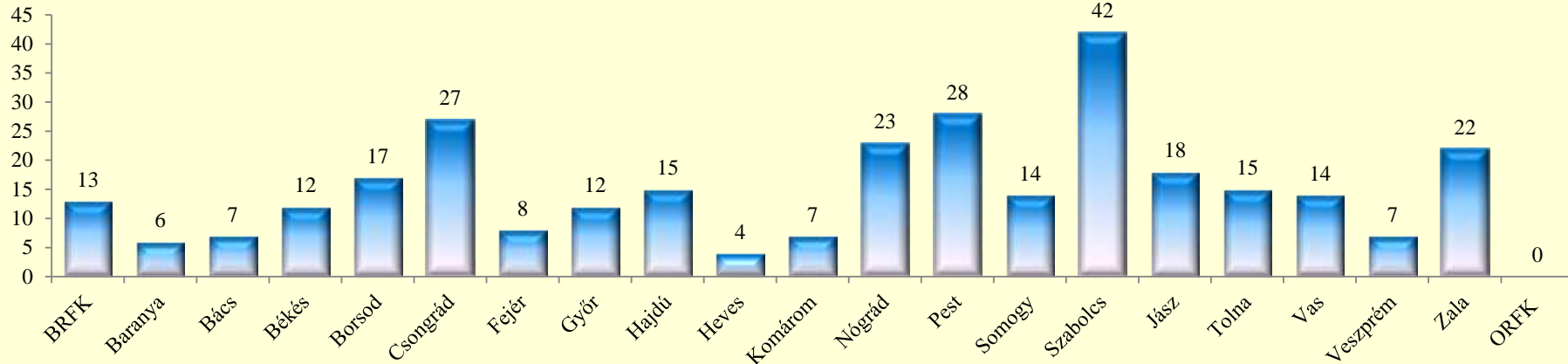
	2019. VI.	2020. VI.	Változás	2015. I-VI.	2016. I-VI.	2017. I-VI.	2018. I-VI.	2019. I-VI.	2020. I-VI.	Változás	Dinamika	Országos %-a
BRFK	2	0	-2	32	40	48	62	24	13	-11	-45,83%	4,18%
Baranya	2	2	0	23	21	16	10	22	6	-16	-72,73%	1,93%
Bács	6	1	-5	32	44	29	13	29	7	-22	-75,86%	2,25%
Békés	4	2	-2	46	47	44	37	39	12	-27	-69,23%	3,86%
Borsod	1	1	0	50	34	29	32	39	17	-22	-56,41%	5,47%
Csongrád	2	1	-1	16	16	9	11	7	27	20	285,71%	8,68%
Fejér	1	0	-1	13	18	28	15	23	8	-15	-65,22%	2,57%
Győr	1	1	0	10	12	2	12	13	12	-1	-7,69%	3,86%
Hajdú	2	0	-2	57	31	37	23	15	15	0		4,82%
Heves	3	1	-2	10	4	19	13	14	4	-10	-71,43%	1,29%
Komárom	0	1	1	44	11	4	4	22	7	-15	-68,18%	2,25%
Nógrád	0	2	2	52	15	24	4	21	23	2	9,52%	7,40%
Pest	3	2	-1	61	50	37	48	28	28	0		9,00%
Somogy	2	5	3	25	20	9	4	10	14	4	40,00%	4,50%
Szabolcs	4	5	1	73	60	53	49	22	42	20	90,91%	13,50%
Jász	1	5	4	59	42	25	39	20	18	-2	-10,00%	5,79%
Tolna	4	0	-4	21	10	14	29	23	15	-8	-34,78%	4,82%
Vas	2	0	-2	16	7	11	10	16	14	-2	-12,50%	4,50%
Veszprém	1	2	1	23	30	11	16	23	7	-16	-69,57%	2,25%
Zala	0	4	4	21	22	8	19	7	22	15	214,29%	7,07%
ORFK	0	0	0	0	0	0	0	0	0	0		0,00%
Összesen:	41	35	-6	684	534	457	450	417	311	-106	-25,42%	100%

166.§. Magánlaksértés szabálysértés, főbb eljárási cselekmények megoszlása a 2020. I-VI. közötti időszakban

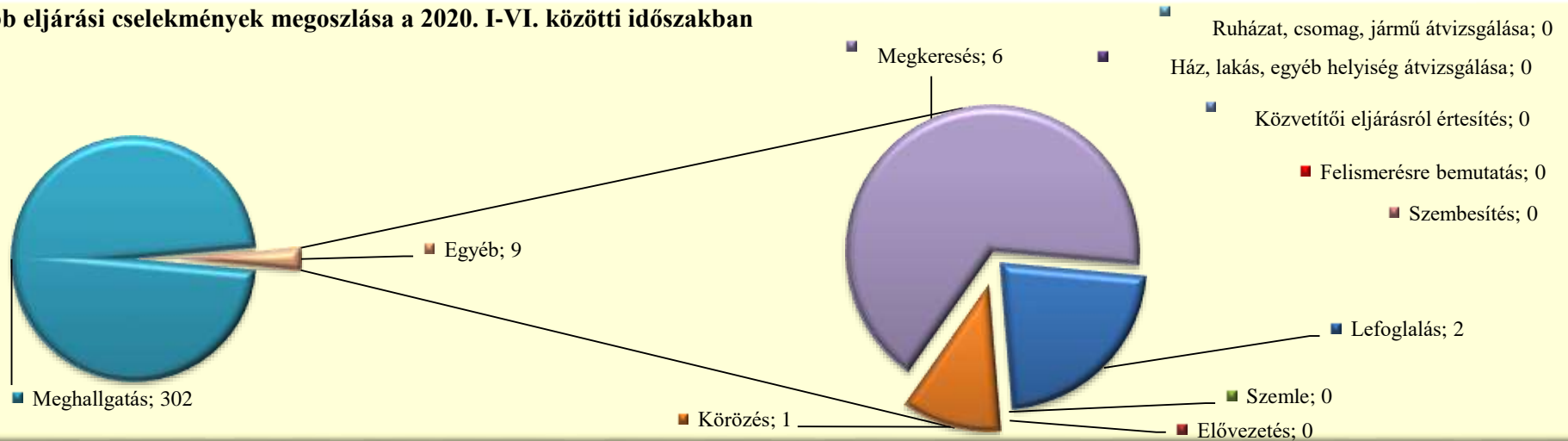
	Lefoglalás	Elővezetés	Szemle	Ház, lakás, egyéb helyiség átvizsgálás	Meghallga- tás	Tárgy- körozés	Személy- körozés	Szembesi- tés	Ruházat, csoomag, jármű átvizsgálás	Megkeresé- s (Szabs. Tv. 56/A)	Közvetítői eljárásról értesítés	Felisme- résre bemutatás
BRFK	1	0	0	0	12	0	0	0	0	0	0	0
Baranya	0	0	0	0	6	0	0	0	0	0	0	0
Bács	0	0	0	0	7	0	0	0	0	0	0	0
Békés	0	0	0	0	12	0	0	0	0	0	0	0
Borsod	1	0	0	0	16	0	0	0	0	0	0	0
Csongrád	0	0	0	0	26	0	0	0	0	1	0	0
Fejér	0	0	0	0	7	0	0	0	0	1	0	0
Győr	0	0	0	0	12	0	0	0	0	0	0	0
Hajdú	0	0	0	0	14	0	0	0	0	1	0	0
Heves	0	0	0	0	4	0	0	0	0	0	0	0
Komárom	0	0	0	0	6	0	0	0	0	1	0	0
Nógrád	0	0	0	0	23	0	0	0	0	0	0	0
Pest	0	0	0	0	26	0	1	0	0	1	0	0
Somogy	0	0	0	0	13	0	0	0	0	1	0	0
Szabolcs	0	0	0	0	42	0	0	0	0	0	0	0
Jász	0	0	0	0	18	0	0	0	0	0	0	0
Tolna	0	0	0	0	15	0	0	0	0	0	0	0
Vas	0	0	0	0	14	0	0	0	0	0	0	0
Veszprém	0	0	0	0	7	0	0	0	0	0	0	0
Zala	0	0	0	0	22	0	0	0	0	0	0	0
ORFK	0	0	0	0	0	0	0	0	0	0	0	0
Összesen:	2	0	0	0	302	0	1	0	0	6	0	0

[Tartalomjegyzék](#)

Eljárási cselekmények megyei megoszlása a 2020. I-VI. közötti időszakban



Főbb eljárás cselekmények megoszlása a 2020. I-VI. közötti időszakban



166.§. Magánlaksértés szabálysértés, helyszíni bírságok száma

	2019. VI.	2020. VI.	Változás	2015. I-VI.	2016. I-VI.	2017. I-VI.	2018. I-VI.	2019. I-VI.	2020. I-VI.	Változás	Dinamika	Országos %-a
BRFK	0	1	1	1	3	2	3	0	2	2		7,14%
Baranya	0	0	0	0	0	1	1	0	1	1		3,57%
Bács	0	0	0	7	2	2	1	0	0	0		0,00%
Békés	0	1	1	8	1	0	2	3	2	-1	-33,33%	7,14%
Borsod	0	0	0	3	0	0	0	1	2	1	100,00%	7,14%
Csongrád	0	0	0	1	1	1	0	7	3	-4	-57,14%	10,71%
Fejér	1	0	-1	0	2	0	1	1	1	0		3,57%
Győr	7	0	-7	0	1	1	2	7	1	-6	-85,71%	3,57%
Hajdú	0	0	0	0	0	0	0	0	0	0		0,00%
Heves	0	0	0	0	0	0	0	0	0	0		0,00%
Komárom	0	1	1	1	4	4	1	0	2	2		7,14%
Nógrád	0	0	0	0	1	0	0	0	0	0		0,00%
Pest	0	1	1	6	1	1	2	0	1	1		3,57%
Somogy	0	2	2	7	3	0	0	1	5	4	400,00%	17,86%
Szabolcs	0	0	0	1	0	0	0	0	3	3		10,71%
Jász	0	0	0	5	2	0	0	0	0	0		0,00%
Tolna	0	0	0	3	2	0	2	1	0	-1	-100,00%	0,00%
Vas	0	0	0	1	0	0	1	0	1	1		3,57%
Veszprém	0	0	0	1	2	0	0	0	0	0		0,00%
Zala	0	0	0	0	1	2	1	2	4	2	100,00%	14,29%
ORFK	0	0	0	0	0	0	1	0	0	0		0,00%
Összesen:	8	6	-2	45	26	14	18	23	28	5	21,74%	100%

166.§. Magánlaksértés szabálysértés, kiszabott helyszíni bírságok összege (ezer Ft)

	2019. VI.	2020. VI.	Változás	2015. I-VI.	2016. I-VI.	2017. I-VI.	2018. I-VI.	2019. I-VI.	2020. I-VI.	Változás	Dinamika	Országos %-a
BRFK	0	50	50	10	150	100	150	0	100	100		11,49%
Baranya	0	0	0	0	0	20	0	0	50	50		5,75%
Bács	0	0	0	190	30	20	40	0	0	0		0,00%
Békés	0	10	10	330	10	0	70	120	30	-90	-75,00%	3,45%
Borsod	0	0	0	15	0	0	25	10	35	25	250,00%	4,02%
Csongrád	0	0	0	70	50	50	0	260	105	-155	-59,62%	12,07%
Fejér	30	0	-30	0	60	0	50	30	50	20	66,67%	5,75%
Győr	85	0	-85	0	10	15	40	85	30	-55	-64,71%	3,45%
Hajdú	0	0	0	0	0	0	0	0	0	0		0,00%
Heves	0	0	0	0	0	0	0	0	0	0		0,00%
Komárom	0	10	10	50	85	110	5	0	35	35		4,02%
Nógrád	0	0	0	0	5	0	0	0	0	0		0,00%
Pest	0	5	5	100	5	5	20	0	5	5		0,57%
Somogy	0	80	80	85	40	0	0	10	210	200	2000,00%	24,14%
Szabolcs	0	0	0	10	0	0	0	0	70	70		8,05%
Jász	0	0	0	185	70	0	0	0	0	0		0,00%
Tolna	0	0	0	120	60	0	30	10	0	-10	-100,00%	0,00%
Vas	0	0	0	5	0	0	5	0	30	30		3,45%
Veszprém	0	0	0	20	10	0	0	0	0	0		0,00%
Zala	0	0	0	0	10	50	10	20	120	100	500,00%	13,79%
ORFK	0	0	0	0	0	0	30	0	0	0		0,00%
Összesen:	115	155	40	1 190	595	370	475	545	870	325	59,63%	100%

[Tartalomjegyzék](#)

167.§. Önkényes beköltözés szabálysértés, indított ügyek száma

	2019. VI.	2020. VI.	Változás	2015. I-VI.	2016. I-VI.	2017. I-VI.	2018. I-VI.	2019. I-VI.	2020. I-VI.	Változás	Dinamika	Országos %-a
BRFK	4	12	8	53	48	31	32	48	40	-8	-16,67%	31,75%
Baranya	1	0	-1	1	2	3	8	4	8	4	100,00%	6,35%
Bács	0	0	0	2	0	1	5	1	4	3	300,00%	3,17%
Békés	0	0	0	1	1	0	4	1	6	5	500,00%	4,76%
Borsod	3	2	-1	22	8	17	17	16	16	0		12,70%
Csongrád	1	0	-1	11	1	2	2	1	0	-1	-100,00%	0,00%
Fejér	0	0	0	1	1	2	0	1	0	-1	-100,00%	0,00%
Győr	0	1	1	19	0	3	3	4	5	1	25,00%	3,97%
Hajdú	1	1	0	2	4	1	0	2	2	0		1,59%
Heves	0	0	0	3	1	4	2	4	4	0		3,17%
Komárom	0	1	1	2	3	3	3	6	3	-3	-50,00%	2,38%
Nógrád	0	1	1	2	1	1	3	2	5	3	150,00%	3,97%
Pest	1	2	1	9	3	8	10	5	7	2	40,00%	5,56%
Somogy	0	0	0	3	0	3	5	1	3	2	200,00%	2,38%
Szabolcs	0	3	3	4	6	8	8	7	7	0		5,56%
Jász	0	1	1	3	1	6	6	7	6	-1	-14,29%	4,76%
Tolna	0	0	0	1	0	1	5	5	1	-4	-80,00%	0,79%
Vas	0	0	0	3	4	1	2	1	2	1	100,00%	1,59%
Veszprém	0	0	0	3	0	1	1	2	2	0		1,59%
Zala	1	2	1	1	11	0	3	2	5	3	150,00%	3,97%
ORFK	0	0	0	0	0	0	0	0	0	0		0,00%
Összesen:	12	26	14	146	95	96	119	120	126	6	5,00%	100%

167.§. Önkényes beköltözés szabálysértés, indított ügyek számának iktatás helye szerinti bontása 2020. I-VI. közötti időszakban

	Szabálysértési iktatás			Bűnügrről átkerült		
	Összesen	Ismert	Ismeretlen	Összesen	Ismert	Ismeretlen
BRFK	40	35	5	0	0	0
Baranya	8	6	2	0	0	0
Bács	4	1	3	0	0	0
Békés	6	2	4	0	0	0
Borsod	16	8	8	0	0	0
Csongrád	0	0	0	0	0	0
Fejér	0	0	0	0	0	0
Győr	5	1	4	0	0	0
Hajdú	1	0	1	1	1	0
Heves	4	2	2	0	0	0
Komárom	3	1	2	0	0	0
Nógrád	5	4	1	0	0	0
Pest	7	5	2	0	0	0
Somogy	3	1	2	0	0	0
Szabolcs	6	2	4	1	1	0
Jász	5	2	3	1	0	1
Tolna	1	1	0	0	0	0
Vas	2	0	2	0	0	0
Veszprém	1	1	0	1	0	1
Zala	5	3	2	0	0	0
ORFK	0	0	0	0	0	0
Összesen:	122	75	47	4	2	2

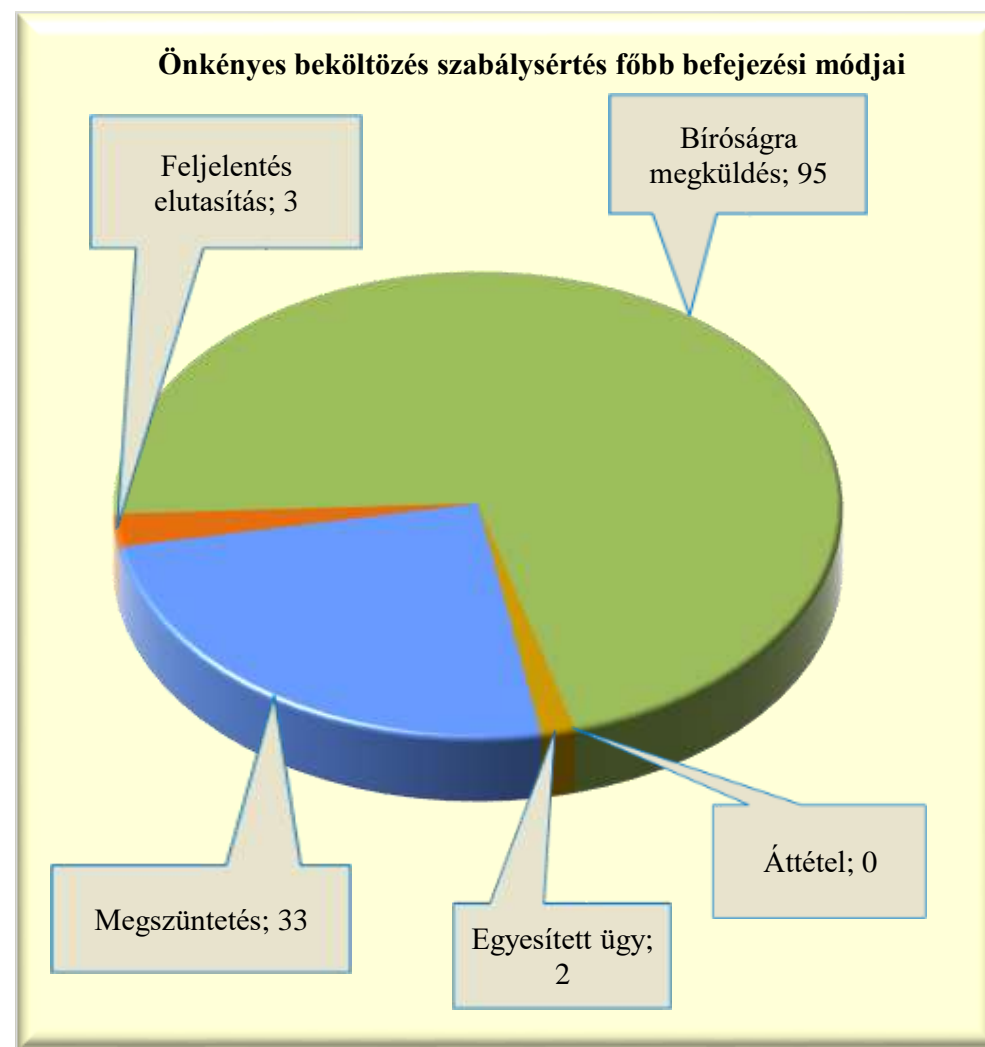


167.§. Önkényes beköltözés szabálysértés, befejezett ügyek

	2019. VI.	2020. VI.	Változás	2015. I-VI.	2016. I-VI.	2017. I-VI.	2018. I-VI.	2019. I-VI.	2020. I-VI.	Változás	Dinamika	Országos %-a
BRFK	6	5	-1	41	39	36	46	40	54	14	35,00%	40,60%
Baranya	0	0	0	2	3	3	8	4	8	4	100,00%	6,02%
Bács	0	0	0	1	2	0	5	2	3	1	50,00%	2,26%
Békés	0	0	0	1	1	1	3	1	6	5	500,00%	4,51%
Borsod	4	4	0	23	12	19	9	17	18	1	5,88%	13,53%
Csongrád	0	0	0	10	1	1	2	0	0	0		0,00%
Fejér	0	0	0	1	1	3	0	1	0	-1	-100,00%	0,00%
Győr	0	0	0	21	2	4	7	2	5	3	150,00%	3,76%
Hajdú	0	0	0	3	4	0	2	1	2	1	100,00%	1,50%
Heves	1	3	2	6	2	4	2	4	6	2	50,00%	4,51%
Komárom	0	1	1	2	5	5	5	5	2	-3	-60,00%	1,50%
Nógrád	0	0	0	4	3	1	3	6	4	-2	-33,33%	3,01%
Pest	1	2	1	7	7	8	12	6	5	-1	-16,67%	3,76%
Somogy	0	0	0	3	0	2	5	2	2	0		1,50%
Szabolcs	1	1	0	6	6	4	9	8	4	-4	-50,00%	3,01%
Jász	4	2	-2	4	3	4	5	9	4	-5	-55,56%	3,01%
Tolna	3	0	-3	3	0	1	5	4	0	-4	-100,00%	0,00%
Vas	0	0	0	3	4	1	2	1	3	2	200,00%	2,26%
Veszprém	0	0	0	4	0	0	0	2	4	2	100,00%	3,01%
Zala	0	1	1	4	10	0	3	1	3	2	200,00%	2,26%
ORFK	0	0	0	0	0	0	0	0	0	0		0,00%
Összesen:	20	19	-1	149	105	97	133	116	133	17	14,66%	100%

167.§. Önkényes beköltözés szabálysértés, főbb befejezési módok megoszlása a 2020. I-VI. közötti időszakban

	Megszüntetés	Feljelentés elutasítás	Bíróságra megküldés	Áttétel	Egyesített ügy
BRFK	14	0	39	0	1
Baranya	0	0	8	0	0
Bács	2	0	0	0	1
Békés	1	2	3	0	0
Borsod	6	1	11	0	0
Csongrád	0	0	0	0	0
Fejér	0	0	0	0	0
Győr	3	0	2	0	0
Hajdú	0	0	2	0	0
Heves	2	0	4	0	0
Komárom	0	0	2	0	0
Nógrád	1	0	3	0	0
Pest	0	0	5	0	0
Somogy	0	0	2	0	0
Szabolcs	1	0	3	0	0
Jász	0	0	4	0	0
Tolna	0	0	0	0	0
Vas	2	0	1	0	0
Veszprém	1	0	3	0	0
Zala	0	0	3	0	0
ORFK	0	0	0	0	0
Összesen:	33	3	95	0	2



167.§. Önkényes beköltözés szabálysértés, gyorsított bírósági eljárásra megküldött ügyek száma a 2020. I-VI. közötti időszakban

	2019. VI.	2020. VI.	Változás	2015. I-VI.	2016. I-VI.	2017. I-VI.	2018. I-VI.	2019. I-VI.	2020. I-VI.	Változás	Dinamika	Országos %-a
BRFK	0	0	0	1	0	0	4	1	1	0		25,00%
Baranya	0	0	0	0	0	0	0	0	0	0		0,00%
Bács	0	0	0	0	0	0	0	0	0	0		0,00%
Békés	0	0	0	0	0	0	0	0	0	0		0,00%
Borsod	1	0	-1	2	1	0	2	6	1	-5	-83,33%	25,00%
Csongrád	0	0	0	0	0	0	0	0	0	0		0,00%
Fejér	0	0	0	0	0	0	0	0	0	0		0,00%
Győr	0	0	0	0	0	0	0	1	0	-1	-100,00%	0,00%
Hajdú	0	0	0	0	0	0	0	0	0	0		0,00%
Heves	0	0	0	0	0	0	0	1	0	-1	-100,00%	0,00%
Komárom	0	0	0	0	0	0	1	0	0	0		0,00%
Nógrád	0	0	0	0	0	0	0	1	0	-1	-100,00%	0,00%
Pest	0	0	0	3	0	0	1	2	1	-1	-50,00%	25,00%
Somogy	0	0	0	0	0	1	0	0	0	0		0,00%
Szabolcs	0	0	0	0	1	0	1	0	0	0		0,00%
Jász	0	0	0	1	0	1	0	0	0	0		0,00%
Tolna	0	0	0	0	0	0	0	0	0	0		0,00%
Vas	0	0	0	0	1	0	0	1	0	-1	-100,00%	0,00%
Veszprém	0	0	0	0	0	0	0	0	1	1		25,00%
Zala	0	0	0	0	0	0	0	0	0	0		0,00%
ORFK	0	0	0	0	0	0	0	0	0	0		0,00%
Összesen:	1	0	-1	7	3	2	9	13	4	-9	-69,23%	100%

167.§. Önkényes beköltözés szabálysértés, főbb megszüntetések számának megoszlása a 2020. I-VI. közötti időszakban

	Összesen	Ismeretlen	Szabálysértés hiánya	Elutasításának lett volna helye	Bizonyíték hiánya	Elévülés	Büntethetőséget kizáró ok	Egyéb eljárásban már elbírálták	Eljárás alá vont meghalt	Magánind. hiánya, illeték nem fizetése	Közvetítői eljárás eredményes	Elzárást kizáró ok
BRFK	14	3	1	0	0	7	3	0	0	0	0	0
Baranya	0	0	0	0	0	0	0	0	0	0	0	0
Bács	2	0	1	0	1	0	0	0	0	0	0	0
Békés	1	0	1	0	0	0	0	0	0	0	0	0
Borsod	6	1	4	0	1	0	0	0	0	0	0	0
Csongrád	0	0	0	0	0	0	0	0	0	0	0	0
Fejér	0	0	0	0	0	0	0	0	0	0	0	0
Győr	3	2	0	0	0	0	0	0	1	0	0	0
Hajdú	0	0	0	0	0	0	0	0	0	0	0	0
Heves	2	2	0	0	0	0	0	0	0	0	0	0
Komárom	0	0	0	0	0	0	0	0	0	0	0	0
Nógrád	1	1	0	0	0	0	0	0	0	0	0	0
Pest	0	0	0	0	0	0	0	0	0	0	0	0
Somogy	0	0	0	0	0	0	0	0	0	0	0	0
Szabolcs	1	1	0	0	0	0	0	0	0	0	0	0
Jász	0	0	0	0	0	0	0	0	0	0	0	0
Tolna	0	0	0	0	0	0	0	0	0	0	0	0
Vas	2	1	1	0	0	0	0	0	0	0	0	0
Veszprém	1	0	1	0	0	0	0	0	0	0	0	0
Zala	0	0	0	0	0	0	0	0	0	0	0	0
ORFK	0	0	0	0	0	0	0	0	0	0	0	0
Összesen:	33	11	9	0	2	7	3	0	1	0	0	0

167.§. Önkényes beköltözés szabálysértés, eljárás alá vont személyek száma

	2019. VI.	2020. VI.	Változás	2015. I-VI.	2016. I-VI.	2017. I-VI.	2018. I-VI.	2019. I-VI.	2020. I-VI.	Változás	Dinamika	Országos %-a
BRFK	8	32	24	66	80	55	48	96	76	-20	-20,83%	38,38%
Baranya	2	0	-2	2	2	5	14	6	10	4	66,67%	5,05%
Bács	0	0	0	1	0	0	11	2	4	2	100,00%	2,02%
Békés	0	0	0	1	1	0	5	1	7	6	600,00%	3,54%
Borsod	5	4	-1	34	10	16	24	22	20	-2	-9,09%	10,10%
Csongrád	1	0	-1	21	1	0	2	1	0	-1	-100,00%	0,00%
Fejér	0	0	0	5	0	2	0	1	0	-1	-100,00%	0,00%
Győr	0	1	1	22	0	2	6	5	9	4	80,00%	4,55%
Hajdú	1	4	3	3	2	1	0	2	5	3	150,00%	2,53%
Heves	0	0	0	4	1	5	4	6	6	0		3,03%
Komárom	0	1	1	2	6	6	4	10	3	-7	-70,00%	1,52%
Nógrád	0	1	1	2	1	1	7	3	6	3	100,00%	3,03%
Pest	2	2	0	7	4	7	18	7	10	3	42,86%	5,05%
Somogy	0	0	0	4	0	4	5	1	4	3	300,00%	2,02%
Szabolcs	0	2	2	4	12	8	10	8	11	3	37,50%	5,56%
Jász	0	0	0	4	0	7	7	9	6	-3	-33,33%	3,03%
Tolna	0	0	0	2	0	1	5	6	1	-5	-83,33%	0,51%
Vas	0	0	0	5	3	2	2	1	1	0		0,51%
Veszprém	0	0	0	4	0	1	0	3	2	-1	-33,33%	1,01%
Zala	4	7	3	3	12	0	9	5	17	12	240,00%	8,59%
ORFK	0	0	0	0	0	0	0	0	0	0		0,00%
Összesen:	23	54	31	196	135	123	181	195	198	3	1,54%	100%

167.§. Önkényes beköltözés szabálysértés miatt előállított, őrizetbe vett személyek száma 2020. I-VI. közötti időszakban

	Eljárás alá vontak		Azonnal tettenérték		Előállítottak		Őrizetbe vettek		Őrizet megszüntetése		Feljelentett gyermek
	Összesen	fiatalkorú	Összesen	fiatalkorú	Összesen	fiatalkorú	Összesen	fiatalkorú	Összesen	fiatalkorú	
BRFK	76	0	12	0	12	0	1	0	0	0	0
Baranya	10	0	0	0	0	0	0	0	0	0	0
Bács	4	0	0	0	0	0	0	0	0	0	0
Békés	7	0	0	0	0	0	0	0	0	0	0
Borsod	20	0	5	0	1	0	1	0	0	0	0
Csongrád	0	0	0	0	0	0	0	0	0	0	0
Fejér	0	0	0	0	0	0	0	0	0	0	0
Győr	9	0	0	0	0	0	0	0	0	0	0
Hajdú	5	0	0	0	0	0	0	0	0	0	0
Heves	6	0	0	0	0	0	0	0	0	0	0
Komárom	3	0	1	0	1	0	0	0	0	0	0
Nógrád	6	0	2	0	0	0	0	0	0	0	0
Pest	10	0	1	0	1	0	1	0	0	0	0
Somogy	4	0	0	0	0	0	0	0	0	0	0
Szabolcs	11	1	0	0	0	0	0	0	0	0	0
Jász	6	0	1	0	1	0	0	0	0	0	0
Tolna	1	0	0	0	0	0	0	0	0	0	0
Vas	1	0	0	0	0	0	0	0	0	0	0
Veszprém	2	0	1	0	1	0	1	0	0	0	0
Zala	17	1	4	0	0	0	0	0	0	0	0
ORFK	0	0	0	0	0	0	0	0	0	0	0
Összesen:	198	2	27	0	17	0	4	0	0	0	0

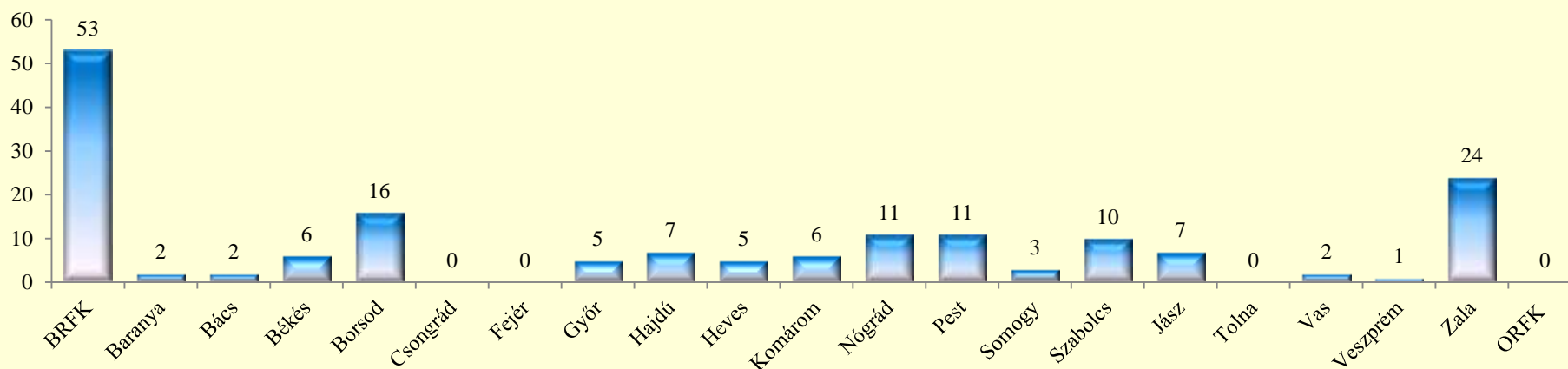
167.§. Önkényes beköltözés szabálysértés, eljárási cselekmények száma összesen

	2019. VI.	2020. VI.	Változás	2015. I-VI.	2016. I-VI.	2017. I-VI.	2018. I-VI.	2019. I-VI.	2020. I-VI.	Változás	Dinamika	Országos %-a
BRFK	6	25	19	57	61	43	42	87	53	-34	-39,08%	30,99%
Baranya	0	0	0	0	2	6	5	4	2	-2	-50,00%	1,17%
Bács	0	0	0	3	0	0	24	3	2	-1	-33,33%	1,17%
Békés	0	0	0	1	2	0	12	4	6	2	50,00%	3,51%
Borsod	5	3	-2	25	5	16	22	24	16	-8	-33,33%	9,36%
Csongrád	0	0	0	68	1	3	5	0	0	0		0,00%
Fejér	0	0	0	0	1	6	0	3	0	-3	-100,00%	0,00%
Győr	0	0	0	11	0	0	8	3	5	2	66,67%	2,92%
Hajdú	0	5	5	3	8	2	0	0	7	7		4,09%
Heves	0	0	0	0	2	3	4	5	5	0		2,92%
Komárom	0	0	0	2	8	5	4	10	6	-4	-40,00%	3,51%
Nógrád	0	0	0	4	1	0	6	9	11	2	22,22%	6,43%
Pest	1	1	0	20	5	8	18	9	11	2	22,22%	6,43%
Somogy	0	0	0	5	0	5	3	0	3	3		1,75%
Szabolcs	0	2	2	6	13	11	4	8	10	2	25,00%	5,85%
Jász	0	0	0	12	0	12	8	18	7	-11	-61,11%	4,09%
Tolna	0	0	0	3	0	0	1	2	0	-2	-100,00%	0,00%
Vas	0	0	0	5	6	4	3	3	2	-1	-33,33%	1,17%
Veszprém	0	0	0	8	0	1	0	2	1	-1	-50,00%	0,58%
Zala	6	7	1	5	9	0	9	7	24	17	242,86%	14,04%
ORFK	0	0	0	0	0	0	0	0	0	0		0,00%
Összesen:	18	43	25	238	124	125	178	201	171	-30	-14,93%	100%


167.§. Önkényes beköltözés szabálysértés, főbb eljárási cselekmények megoszlása a 2020. I-VI. közötti időszakban

	Lefoglalás	Elővezetés	Szemle	Ház, lakás, egyéb helyiség átvizsgálás	Meghallga- tás	Tárgy- körozés	Személy- körozés	Szembesí- tés	Ruházat, csomag, jármű átvizsgálás	Megkeresé- s (Szabs. Tv. 56/A)	Közvetítői eljárásról értesítés	Felisme- résre bemutató
BRFK	1	0	0	0	49	0	2	0	0	1	0	0
Baranya	0	0	0	0	2	0	0	0	0	0	0	0
Bács	0	0	0	0	2	0	0	0	0	0	0	0
Békés	0	0	0	0	6	0	0	0	0	0	0	0
Borsod	0	0	0	0	12	0	0	0	0	4	0	0
Csongrád	0	0	0	0	0	0	0	0	0	0	0	0
Fejér	0	0	0	0	0	0	0	0	0	0	0	0
Győr	0	0	0	0	5	0	0	0	0	0	0	0
Hajdú	0	0	0	0	7	0	0	0	0	0	0	0
Heves	0	0	0	0	5	0	0	0	0	0	0	0
Komárom	0	0	0	0	2	0	0	0	0	4	0	0
Nógrád	0	0	0	0	11	0	0	0	0	0	0	0
Pest	0	0	0	0	10	0	1	0	0	0	0	0
Somogy	0	0	0	0	3	0	0	0	0	0	0	0
Szabolcs	0	0	0	0	7	0	1	0	0	2	0	0
Jász	0	0	0	0	6	0	0	0	0	1	0	0
Tolna	0	0	0	0	0	0	0	0	0	0	0	0
Vas	0	0	0	0	2	0	0	0	0	0	0	0
Veszprém	0	0	0	0	1	0	0	0	0	0	0	0
Zala	0	0	0	0	24	0	0	0	0	0	0	0
ORFK	0	0	0	0	0	0	0	0	0	0	0	0
Összesen:	1	0	0	0	154	0	4	0	0	12	0	0

Eljárási cselekmények megyei megoszlása a 2020. I-VI. közötti időszakban



Főbb eljárási cselekmények megoszlása a 2020. I-VI. közötti időszakban



167.§. Önkényes beköltözés szabálysértés, helyszíni bírságok száma

	2019. VI.	2020. VI.	Változás	2015. I-VI.	2016. I-VI.	2017. I-VI.	2018. I-VI.	2019. I-VI.	2020. I-VI.	Változás	Dinamika	Országos %-a
BRFK	0	2	2	1	2	0	1	0	8	8		42,11%
Baranya	0	0	0	0	0	0	0	0	0	0		0,00%
Bács	0	0	0	0	0	0	0	0	0	0		0,00%
Békés	0	0	0	0	0	0	0	0	0	0		0,00%
Borsod	0	2	2	4	0	0	0	2	2	0		10,53%
Csongrád	0	1	1	3	0	0	0	0	3	3		15,79%
Fejér	0	0	0	4	0	0	0	0	0	0		0,00%
Győr	0	0	0	1	0	0	1	2	0	-2	-100,00%	0,00%
Hajdú	0	0	0	0	0	0	0	0	0	0		0,00%
Heves	0	0	0	0	1	0	0	0	0	0		0,00%
Komárom	0	0	0	2	1	0	3	1	0	-1	-100,00%	0,00%
Nógrád	0	0	0	0	0	0	0	0	0	0		0,00%
Pest	0	0	0	0	2	3	0	7	0	-7	-100,00%	0,00%
Somogy	0	0	0	0	0	0	0	0	0	0		0,00%
Szabolcs	0	0	0	0	0	0	0	0	2	2		10,53%
Jász	0	0	0	0	0	0	20	11	0	-11	-100,00%	0,00%
Tolna	0	0	0	0	0	0	0	0	0	0		0,00%
Vas	0	0	0	6	0	0	0	0	0	0		0,00%
Veszprém	0	0	0	1	0	0	0	0	0	0		0,00%
Zala	1	0	-1	3	2	2	19	3	4	1	33,33%	21,05%
ORFK	0	0	0	0	0	0	1	0	0	0		0,00%
Összesen:	1	5	4	25	8	5	45	26	19	-7	-26,92%	100%

167.§. Önkényes beköltözés szabálysértés, kiszabott helyszíni bírságok összege (ezer Ft)

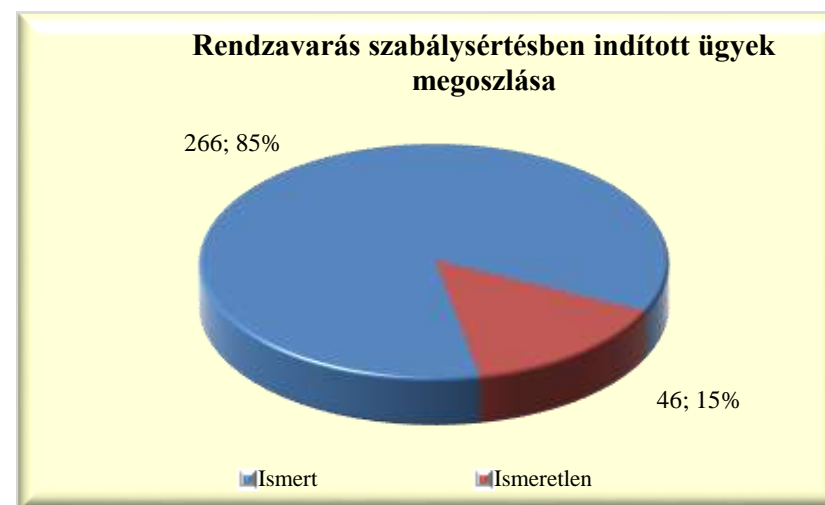
	2019. VI.	2020. VI.	Változás	2015. I-VI.	2016. I-VI.	2017. I-VI.	2018. I-VI.	2019. I-VI.	2020. I-VI.	Változás	Dinamika	Országos %-a
BRFK	0	40	40	0	20	0	50	0	190	190		30,40%
Baranya	0	0	0	0	0	0	0	0	0	0		0,00%
Bács	0	0	0	0	0	0	0	0	0	0		0,00%
Békés	0	0	0	0	0	0	0	0	0	0		0,00%
Borsod	0	65	65	60	0	0	0	65	65	0		10,40%
Csongrád	0	10	10	170	0	0	0	0	110	110		17,60%
Fejér	0	0	0	120	0	0	0	0	0	0		0,00%
Győr	0	0	0	20	0	0	20	100	0	-100	-100,00%	0,00%
Hajdú	0	0	0	0	0	0	0	0	0	0		0,00%
Heves	0	0	0	0	50	0	0	0	0	0		0,00%
Komárom	0	0	0	55	50	0	80	50	0	-50	-100,00%	0,00%
Nógrád	0	0	0	0	0	0	0	0	0	0		0,00%
Pest	0	0	0	0	40	30	0	350	0	-350	-100,00%	0,00%
Somogy	0	0	0	0	0	0	0	0	0	0		0,00%
Szabolcs	0	0	0	0	0	0	0	0	100	100		16,00%
Jász	0	0	0	0	0	0	640	440	0	-440	-100,00%	0,00%
Tolna	0	0	0	0	0	0	0	0	0	0		0,00%
Vas	0	0	0	0	0	0	0	0	0	0		0,00%
Veszprém	0	0	0	5	0	0	0	0	0	0		0,00%
Zala	15	0	-15	80	40	25	370	75	160	85	113,33%	25,60%
ORFK	0	0	0	0	0	0	5	0	0	0		0,00%
Összesen:	15	115	100	510	200	55	1 165	1 080	625	-455	-42,13%	100%

169.§. Rendzavarás szabálysértés, indított ügyek száma

	2019. VI.	2020. VI.	Változás	2015. I-VI.	2016. I-VI.	2017. I-VI.	2018. I-VI.	2019. I-VI.	2020. I-VI.	Változás	Dinamika	Országos %-a
BRFK	3	4	1	24	30	28	46	9	20	11	122,22%	6,41%
Baranya	2	9	7	57	36	43	35	16	26	10	62,50%	8,33%
Bács	0	0	0	6	10	5	2	5	2	-3	-60,00%	0,64%
Békés	13	5	-8	90	89	83	88	61	41	-20	-32,79%	13,14%
Borsod	6	5	-1	33	53	28	33	26	28	2	7,69%	8,97%
Csongrád	2	1	-1	11	10	10	12	7	4	-3	-42,86%	1,28%
Fejér	3	4	1	59	54	32	18	29	26	-3	-10,34%	8,33%
Győr	2	0	-2	11	6	6	12	3	7	4	133,33%	2,24%
Hajdú	2	1	-1	7	5	6	12	10	7	-3	-30,00%	2,24%
Heves	0	5	5	14	10	11	7	4	11	7	175,00%	3,53%
Komárom	0	2	2	15	8	10	8	6	10	4	66,67%	3,21%
Nógrád	0	4	4	3	1	3	1	0	4	4		1,28%
Pest	2	0	-2	11	24	35	24	13	5	-8	-61,54%	1,60%
Somogy	4	5	1	60	50	39	41	22	33	11	50,00%	10,58%
Szabolcs	1	1	0	28	20	21	20	13	11	-2	-15,38%	3,53%
Jász	0	2	2	64	78	40	26	12	17	5	41,67%	5,45%
Tolna	2	2	0	10	26	15	6	10	9	-1	-10,00%	2,88%
Vas	1	8	7	22	19	18	12	9	12	3	33,33%	3,85%
Veszprém	1	5	4	38	36	18	9	4	12	8	200,00%	3,85%
Zala	3	3	0	70	75	56	36	17	27	10	58,82%	8,65%
ORFK	0	0	0	0	0	0	0	0	0	0		0,00%
Összesen:	47	66	19	633	640	507	448	276	312	36	13,04%	100%

169.§. Rendzavarás szabálysértés, indított ügyek számának iktatás helye szerinti bontása 2020. I-VI. közötti időszakban

	Szabálysértési iktatás			Bűnügrről átkerült		
	Összesen	Ismert	Ismeretlen	Összesen	Ismert	Ismeretlen
BRFK	20	19	1	0	0	0
Baranya	26	23	3	0	0	0
Bács	2	2	0	0	0	0
Békés	39	34	5	2	2	0
Borsod	28	19	9	0	0	0
Csongrád	4	4	0	0	0	0
Fejér	26	22	4	0	0	0
Győr	7	7	0	0	0	0
Hajdú	7	5	2	0	0	0
Heves	11	11	0	0	0	0
Komárom	10	8	2	0	0	0
Nógrád	4	3	1	0	0	0
Pest	5	5	0	0	0	0
Somogy	33	29	4	0	0	0
Szabolcs	10	8	2	1	1	0
Jász	15	12	3	2	2	0
Tolna	7	7	0	2	2	0
Vas	11	9	2	1	0	1
Veszprém	11	8	3	1	1	0
Zala	27	23	4	0	0	0
ORFK	0	0	0	0	0	0
Összesen:	303	258	45	9	8	1

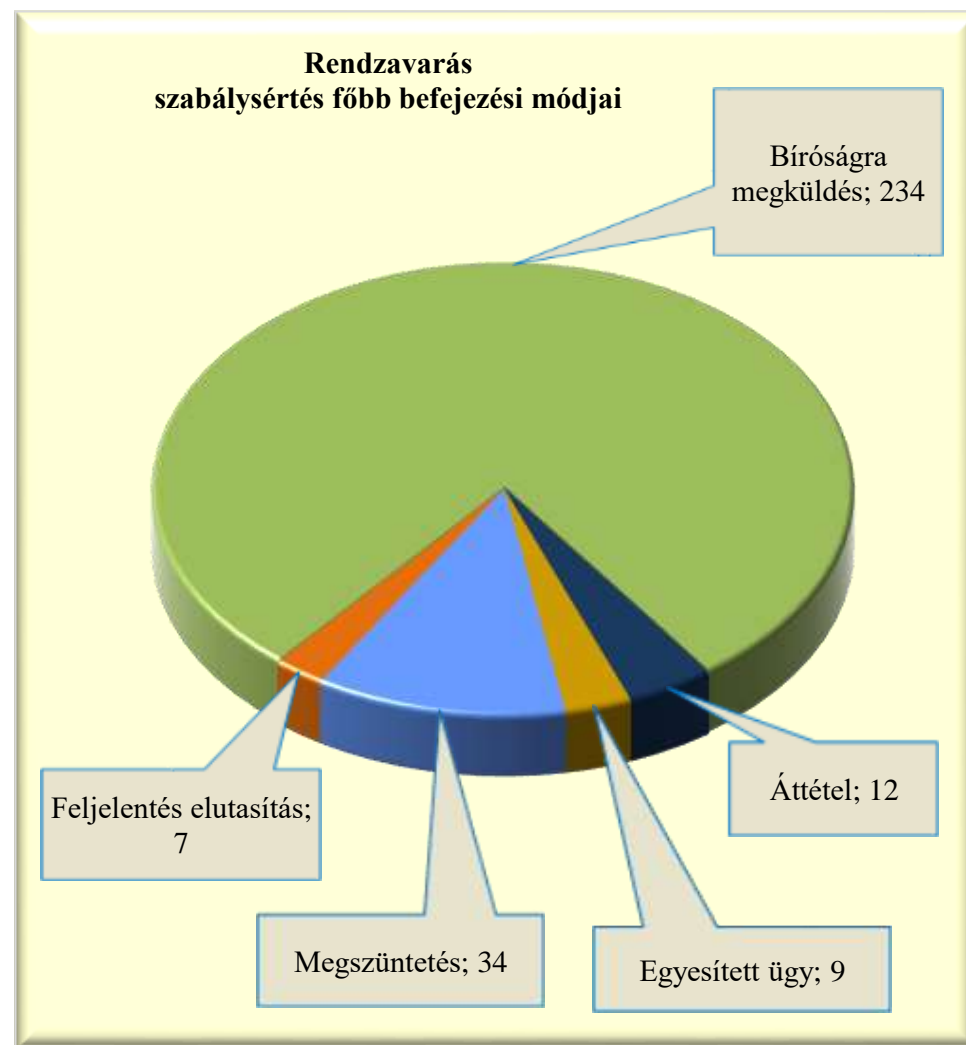


169.§. Rendzavarás szabálysértés, befejezett ügyek

	2019. VI.	2020. VI.	Változás	2015. I-VI.	2016. I-VI.	2017. I-VI.	2018. I-VI.	2019. I-VI.	2020. I-VI.	Változás	Dinamika	Országos %-a
BRFK	6	0	-6	32	32	23	38	25	19	-6	-24,00%	6,42%
Baranya	5	5	0	46	38	33	36	16	22	6	37,50%	7,43%
Bács	0	1	1	5	10	5	3	5	2	-3	-60,00%	0,68%
Békés	16	6	-10	91	88	76	87	60	38	-22	-36,67%	12,84%
Borsod	3	10	7	39	57	28	37	26	25	-1	-3,85%	8,45%
Csongrád	1	2	1	14	10	11	11	9	5	-4	-44,44%	1,69%
Fejér	4	3	-1	64	39	35	21	23	22	-1	-4,35%	7,43%
Győr	2	1	-1	6	7	3	5	5	2	-3	-60,00%	0,68%
Hajdú	1	2	1	8	13	2	15	9	8	-1	-11,11%	2,70%
Heves	1	1	0	16	9	11	15	6	11	5	83,33%	3,72%
Komárom	2	0	-2	16	8	10	7	8	11	3	37,50%	3,72%
Nógrád	0	1	1	1	1	2	0	5	1	-4	-80,00%	0,34%
Pest	4	1	-3	13	24	31	22	18	10	-8	-44,44%	3,38%
Somogy	5	7	2	65	54	29	40	32	42	10	31,25%	14,19%
Szabolcs	2	4	2	27	15	17	20	14	11	-3	-21,43%	3,72%
Jász	1	1	0	68	87	35	23	16	15	-1	-6,25%	5,07%
Tolna	2	1	-1	12	24	13	7	9	8	-1	-11,11%	2,70%
Vas	3	0	-3	19	17	13	12	10	4	-6	-60,00%	1,35%
Veszprém	0	2	2	37	35	23	9	5	8	3	60,00%	2,70%
Zala	4	5	1	72	76	60	31	17	32	15	88,24%	10,81%
ORFK	0	0	0	0	0	0	0	0	0	0		0,00%
Összesen:	62	53	-9	651	644	460	439	318	296	-22	-6,92%	100%

169.§. Rendzavarás szabálysértés, főbb befejezési módok megoszlása a 2020. I-VI. közötti időszakban

	Megszüntetés	Feljelentés elutasítás	Bíróságra megküldés	Áttétel	Egyesített ügy
BRFK	5	0	13	1	0
Baranya	2	2	18	0	0
Bács	1	0	1	0	0
Békés	3	1	32	2	0
Borsod	4	0	20	1	0
Csongrád	0	0	5	0	0
Fejér	2	0	14	0	6
Győr	0	0	2	0	0
Hajdú	2	0	6	0	0
Heves	0	0	9	0	2
Komárom	1	0	10	0	0
Nógrád	0	0	0	1	0
Pest	0	0	9	1	0
Somogy	8	2	29	2	1
Szabolcs	0	0	11	0	0
Jász	1	1	11	2	0
Tolna	2	1	5	0	0
Vas	0	0	4	0	0
Veszprém	1	0	6	1	0
Zala	2	0	29	1	0
ORFK	0	0	0	0	0
Összesen:	34	7	234	12	9



169.§. Rendzavarás szabálysértés, gyorsított bírósági eljárásra megküldött ügyek száma a 2020. I-VI. közötti időszakban

	2019. VI.	2020. VI.	Változás	2015. I-VI.	2016. I-VI.	2017. I-VI.	2018. I-VI.	2019. I-VI.	2020. I-VI.	Változás	Dinamika	Országos %-a
BRFK	0	0	0	0	0	0	1	0	0	0		0,00%
Baranya	0	0	0	2	2	1	5	1	0	-1	-100,00%	0,00%
Bács	0	0	0	0	1	0	1	0	0	0		0,00%
Békés	0	0	0	0	1	1	0	0	0	0		0,00%
Borsod	3	3	0	5	8	6	9	14	5	-9	-64,29%	35,71%
Csongrád	0	0	0	0	0	0	1	0	0	0		0,00%
Fejér	0	0	0	0	0	0	0	0	0	0		0,00%
Győr	0	0	0	0	0	0	0	0	0	0		0,00%
Hajdú	1	1	0	1	0	0	6	3	3	0		21,43%
Heves	0	0	0	0	1	1	0	1	1	0		7,14%
Komárom	0	0	0	0	0	0	0	0	0	0		0,00%
Nógrád	0	0	0	0	0	0	0	0	0	0		0,00%
Pest	0	0	0	0	0	1	0	0	0	0		0,00%
Somogy	0	0	0	3	3	3	2	5	1	-4	-80,00%	7,14%
Szabolcs	1	1	0	12	7	9	10	7	3	-4	-57,14%	21,43%
Jász	0	0	0	0	1	1	1	0	0	0		0,00%
Tolna	0	0	0	0	0	0	0	0	0	0		0,00%
Vas	0	0	0	0	0	0	0	0	0	0		0,00%
Veszprém	0	1	1	2	1	0	1	0	1	1		7,14%
Zala	0	0	0	2	1	1	4	0	0	0		0,00%
ORFK	0	0	0	0	0	0	0	0	0	0		0,00%
Összesen:	5	6	1	27	26	24	41	31	14	-17	-54,84%	100%

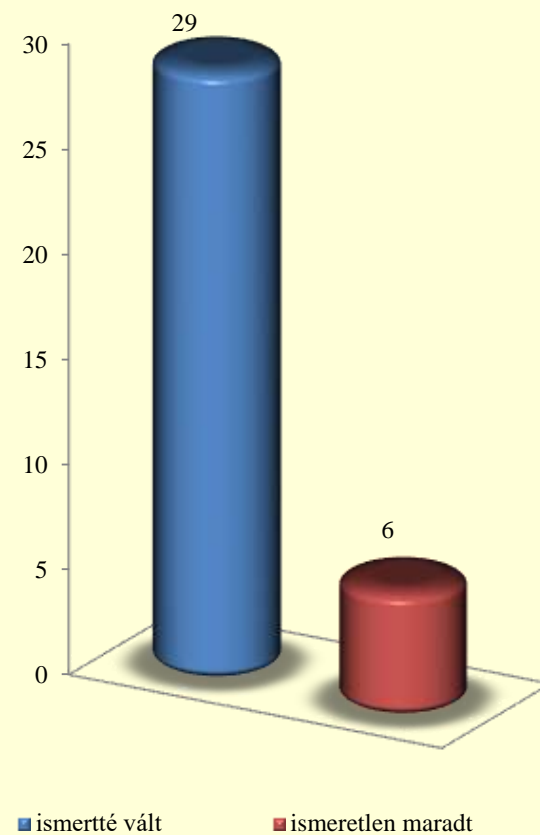
169.§. Rendzavarás szabálysértés, főbb megszüntetések számának megoszlása a 2020. I-VI. közötti időszakban

	Összesen	Ismeretlen	Szabálysértés hiánya	Elutasításnak lett volna helye	Bizonyíték hiánya	Elévülés	Büntethetőséget kizáró ok	Egyéb eljárásban már elbírálták	Eljárás alá vont meghalt	Magánind. hiánya, illeték nem fizetése	Közvetítői eljárás eredményes	Elzárást kizáró ok
BRFK	5	1	0	0	0	3	0	1	0	0	0	0
Baranya	2	0	0	1	0	0	0	0	0	0	1	0
Bács	1	0	0	0	0	0	0	0	1	0	0	0
Békés	3	0	2	0	0	0	0	0	0	0	1	0
Borsod	4	3	0	0	1	0	0	0	0	0	0	0
Csongrád	0	0	0	0	0	0	0	0	0	0	0	0
Fejér	2	0	2	0	0	0	0	0	0	0	0	0
Győr	0	0	0	0	0	0	0	0	0	0	0	0
Hajdú	2	0	1	0	0	0	0	0	0	0	1	0
Heves	0	0	0	0	0	0	0	0	0	0	0	0
Komárom	1	1	0	0	0	0	0	0	0	0	0	0
Nógrád	0	0	0	0	0	0	0	0	0	0	0	0
Pest	0	0	0	0	0	0	0	0	0	0	0	0
Somogy	8	1	1	0	3	1	0	1	0	0	0	0
Szabolcs	0	0	0	0	0	0	0	0	0	0	0	0
Jász	1	0	1	0	0	0	0	0	0	0	0	0
Tolna	2	0	2	0	0	0	0	0	0	0	0	0
Vas	0	0	0	0	0	0	0	0	0	0	0	0
Veszprém	1	0	0	0	0	0	1	0	0	0	0	0
Zala	2	1	1	0	0	0	0	0	0	0	0	0
ORFK	0	0	0	0	0	0	0	0	0	0	0	0
Összesen:	34	7	10	1	4	4	1	2	1	0	3	0

169.§. Rendzavarás szabálysértés, felderítési mutató alakulása

	2019. I-VI.			2020. I-VI.			Változás
	ismertté vált	ismeretlen maradt	felderítési mutató %	ismertté vált	ismeretlen maradt	felderítési mutató %	
BRFK	0	0		0	1		0,00%
Baranya	1	0	100,00%	1	0	100,00%	0,00%
Bács	1	0	100,00%	0	0		-100,00%
Békés	1	0	100,00%	2	0	100,00%	0,00%
Borsod	1	0	100,00%	6	2	75,00%	-25,00%
Csongrád	0	0		0	0		0,00%
Fejér	2	0	100,00%	1	0	100,00%	0,00%
Győr	1	0	100,00%	0	0		-100,00%
Hajdú	2	0	100,00%	1	0	100,00%	0,00%
Heves	0	1		0	0		0,00%
Komárom	1	0	100,00%	2	1	66,67%	-33,33%
Nógrád	1	0	100,00%	0	0		-100,00%
Pest	1	2	33,33%	0	0		-33,33%
Somogy	1	0	100,00%	6	1	85,71%	-14,29%
Szabolcs	1	1	50,00%	2	0	100,00%	50,00%
Jász	1	0	100,00%	1	0	100,00%	0,00%
Tolna	0	0		1	0	100,00%	100,00%
Vas	1	1	50,00%	1	0	100,00%	50,00%
Veszprém	0	0		1	0	100,00%	100,00%
Zala	2	0	100,00%	4	1	80,00%	-20,00%
ORFK	0	0		0	0		0,00%
Összesen:	18	5	78,26%	29	6	82,86%	4,60%

Felderítés alakulása 2020. I-VI. közötti időszakban



169.§. Rendzavarás szabálysértés, eljárás alá vont személyek száma

	2019. VI.	2020. VI.	Változás	2015. I-VI.	2016. I-VI.	2017. I-VI.	2018. I-VI.	2019. I-VI.	2020. I-VI.	Változás	Dinamika	Országos %-a
BRFK	3	5	2	31	41	35	54	10	24	14	140,00%	6,08%
Baranya	5	9	4	68	44	55	52	23	32	9	39,13%	8,10%
Bács	0	0	0	7	9	4	2	6	2	-4	-66,67%	0,51%
Békés	19	6	-13	116	111	106	121	84	60	-24	-28,57%	15,19%
Borsod	7	5	-2	38	70	27	40	30	29	-1	-3,33%	7,34%
Csongrád	2	1	-1	10	13	14	18	9	5	-4	-44,44%	1,27%
Fejér	4	7	3	60	55	33	21	34	32	-2	-5,88%	8,10%
Győr	2	0	-2	10	6	5	8	3	9	6	200,00%	2,28%
Hajdú	2	2	0	6	5	7	18	12	12	0		3,04%
Heves	0	6	6	18	11	12	9	4	14	10	250,00%	3,54%
Komárom	0	2	2	23	11	13	9	7	13	6	85,71%	3,29%
Nógrád	0	7	7	4	1	3	1	0	7	7		1,77%
Pest	3	0	-3	12	27	41	31	14	5	-9	-64,29%	1,27%
Somogy	3	4	1	73	75	48	54	25	49	24	96,00%	12,41%
Szabolcs	1	1	0	29	22	20	21	14	15	1	7,14%	3,80%
Jász	0	1	1	73	97	44	31	19	16	-3	-15,79%	4,05%
Tolna	2	2	0	12	47	22	10	12	9	-3	-25,00%	2,28%
Vas	1	9	8	25	18	21	17	11	13	2	18,18%	3,29%
Veszprém	1	5	4	59	63	24	14	5	13	8	160,00%	3,29%
Zala	3	4	1	94	81	64	48	22	36	14	63,64%	9,11%
ORFK	0	0	0	0	0	0	0	0	0	0		0,00%
Összesen:	58	76	18	768	807	598	579	344	395	51	14,83%	100%

169.§. Rendzavarás szabálysértés miatt előállított, őrizetbe vett személyek száma 2020. I-VI. közötti időszakban

	Eljárás alá vontak		Azonnal tettenértek		Előállítottak		Őrizetbe vettek		Őrizet megszüntetése		Feljelentett gyermek
	Összesen	fiatalkorú	Összesen	fiatalkorú	Összesen	fiatalkorú	Összesen	fiatalkorú	Összesen	fiatalkorú	
BRFK	24	0	0	0	0	0	0	0	0	0	0
Baranya	32	4	3	0	1	0	0	0	0	0	0
Bács	2	0	1	0	0	0	0	0	0	0	0
Békés	60	3	2	0	2	0	0	0	0	0	0
Borsod	29	1	11	1	5	0	5	0	0	0	0
Csongrád	5	0	4	0	1	0	0	0	1	0	0
Fejér	32	2	0	0	0	0	0	0	0	0	0
Győr	9	0	2	0	2	0	0	0	0	0	0
Hajdú	12	2	3	0	5	0	4	0	0	0	0
Heves	14	3	1	0	1	0	1	0	0	0	0
Komárom	13	0	2	0	1	0	1	0	1	0	0
Nógrád	7	0	2	0	2	0	2	0	0	0	0
Pest	5	0	0	0	0	0	0	0	0	0	0
Somogy	49	1	5	0	4	0	1	0	0	0	0
Szabolcs	15	0	4	0	4	0	4	0	0	0	0
Jász	16	0	1	0	0	0	0	0	0	0	0
Tolna	9	1	3	1	1	0	0	0	0	0	0
Vas	13	0	0	0	0	0	0	0	0	0	0
Veszprém	13	2	2	0	2	0	2	0	1	0	0
Zala	36	4	4	1	1	0	1	0	1	0	0
ORFK	0	0	0	0	0	0	0	0	0	0	0
Összesen:	395	23	50	3	32	0	21	0	4	0	0

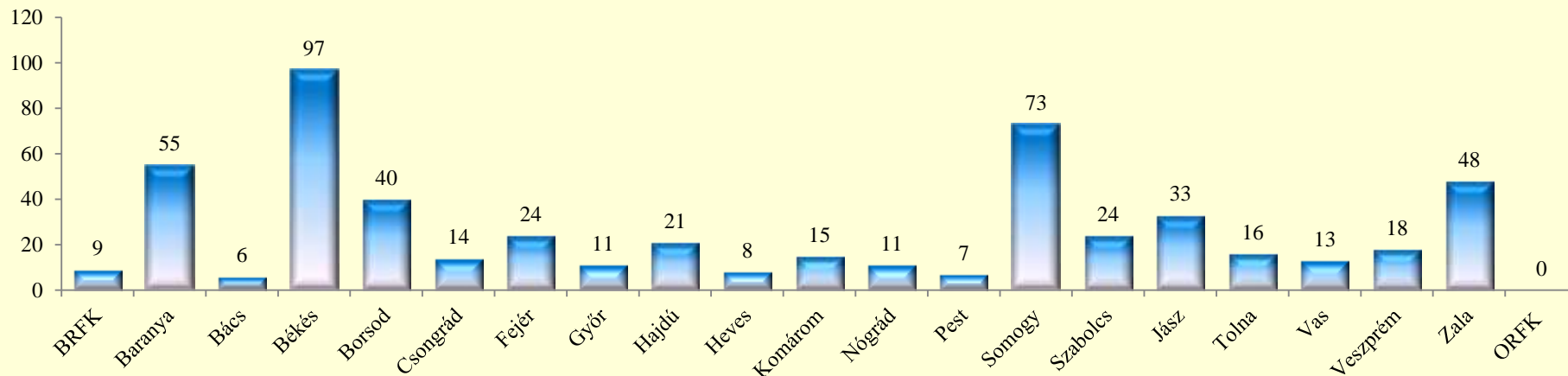
169.§. Rendzavarás szabálysértés, eljárási cselekmények száma összesen

	2019. VI.	2020. VI.	Változás	2015. I-VI.	2016. I-VI.	2017. I-VI.	2018. I-VI.	2019. I-VI.	2020. I-VI.	Változás	Dinamika	Országos %-a
BRFK	2	0	-2	29	46	45	72	22	9	-13	-59,09%	1,66%
Baranya	0	8	8	124	112	115	78	45	55	10	22,22%	10,13%
Bács	0	0	0	15	15	14	3	1	6	5	500,00%	1,10%
Békés	18	3	-15	196	198	189	245	171	97	-74	-43,27%	17,86%
Borsod	5	8	3	57	99	31	52	39	40	1	2,56%	7,37%
Csongrád	3	0	-3	18	24	34	33	14	14	0		2,58%
Fejér	1	1	0	95	91	79	30	36	24	-12	-33,33%	4,42%
Győr	2	0	-2	9	17	11	18	4	11	7	175,00%	2,03%
Hajdú	4	2	-2	17	8	7	27	36	21	-15	-41,67%	3,87%
Heves	0	1	1	10	7	8	4	7	8	1	14,29%	1,47%
Komárom	0	2	2	48	20	23	21	15	15	0		2,76%
Nógrád	0	11	11	4	1	9	3	0	11	11		2,03%
Pest	0	0	0	25	40	33	27	14	7	-7	-50,00%	1,29%
Somogy	7	6	-1	127	128	63	91	62	73	11	17,74%	13,44%
Szabolcs	1	1	0	61	40	45	40	26	24	-2	-7,69%	4,42%
Jász	0	4	4	75	123	65	84	34	33	-1	-2,94%	6,08%
Tolna	0	9	9	21	77	20	30	13	16	3	23,08%	2,95%
Vas	3	1	-2	22	26	33	27	20	13	-7	-35,00%	2,39%
Veszprém	0	7	7	69	51	35	18	5	18	13	260,00%	3,31%
Zala	3	8	5	159	141	106	75	27	48	21	77,78%	8,84%
ORFK	0	0	0	0	0	0	0	0	0	0		0,00%
Összesen:	49	72	23	1 181	1 264	965	978	591	543	-48	-8,12%	100%

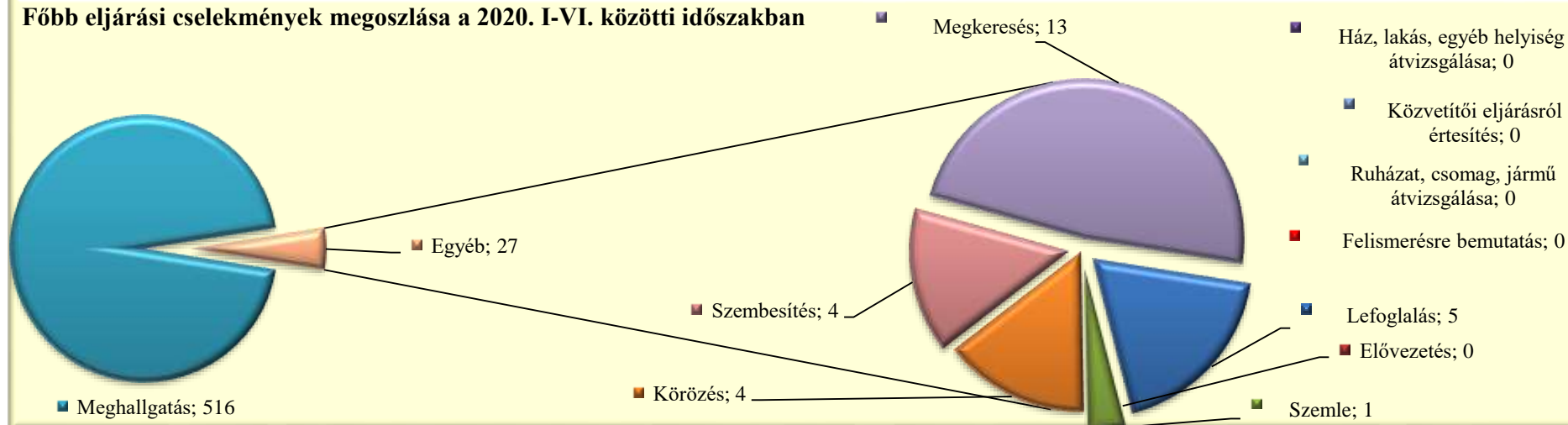
169.§. Rendzavarás szabálysértés, főbb eljárási cselekmények megoszlása a 2020. I-VI. közötti időszakban

	Lefoglalás	Elővezetés	Szemle	Ház, lakás, egyéb helyiség átvizsgálás	Meghallga- tás	Tárgy- körözés	Személy- körözés	Szembesí- tés	Ruházat, csomag, jármű átvizsgálás	Megkeresé- s (Szabs. Tv. 56/A)	Közvetítői eljárásról értesítés	Felisme- résre bemutató
BRFK	2	0	0	0	7	0	0	0	0	0	0	0
Baranya	0	0	0	0	52	0	0	2	0	1	0	0
Bács	0	0	0	0	6	0	0	0	0	0	0	0
Békés	0	0	0	0	95	0	0	1	0	1	0	0
Borsod	1	0	0	0	37	0	1	1	0	0	0	0
Csongrád	0	0	0	0	14	0	0	0	0	0	0	0
Fejér	0	0	1	0	18	0	0	0	0	5	0	0
Győr	0	0	0	0	11	0	0	0	0	0	0	0
Hajdú	0	0	0	0	21	0	0	0	0	0	0	0
Heves	0	0	0	0	8	0	0	0	0	0	0	0
Komárom	0	0	0	0	13	0	0	0	0	2	0	0
Nógrád	0	0	0	0	11	0	0	0	0	0	0	0
Pest	0	0	0	0	6	0	1	0	0	0	0	0
Somogy	0	0	0	0	70	0	1	0	0	2	0	0
Szabolcs	0	0	0	0	24	0	0	0	0	0	0	0
Jász	1	0	0	0	31	0	0	0	0	1	0	0
Tolna	1	0	0	0	15	0	0	0	0	0	0	0
Vas	0	0	0	0	13	0	0	0	0	0	0	0
Veszprém	0	0	0	0	17	0	0	0	0	1	0	0
Zala	0	0	0	0	47	0	1	0	0	0	0	0
ORFK	0	0	0	0	0	0	0	0	0	0	0	0
Összesen:	5	0	1	0	516	0	4	4	0	13	0	0

Eljárási cselekmények megyei megoszlása a 2020. I-VI. közötti időszakban



Főbb eljárási cselekmények megoszlása a 2020. I-VI. közötti időszakban



169.§. Rendzavarás szabálysértés, helyszíni bírságok száma

	2019. VI.	2020. VI.	Változás	2015. I-VI.	2016. I-VI.	2017. I-VI.	2018. I-VI.	2019. I-VI.	2020. I-VI.	Változás	Dinamika	Országos %-a
BRFK	0	0	0	5	10	17	6	2	2	0		1,03%
Baranya	0	3	3	40	55	38	11	3	17	14	466,67%	8,76%
Bács	0	0	0	8	6	2	3	3	1	-2	-66,67%	0,52%
Békés	4	3	-1	40	42	33	30	15	15	0		7,73%
Borsod	0	0	0	0	0	0	1	0	0	0		0,00%
Csongrád	1	2	1	5	11	5	9	8	8	0		4,12%
Fejér	0	3	3	54	34	10	23	6	14	8	133,33%	7,22%
Győr	0	0	0	0	5	3	3	1	0	-1	-100,00%	0,00%
Hajdú	0	0	0	12	1	0	0	0	0	0		0,00%
Heves	0	0	0	2	5	0	5	0	1	1		0,52%
Komárom	0	6	6	5	11	18	7	11	24	13	118,18%	12,37%
Nógrád	0	0	0	0	0	0	0	0	1	1		0,52%
Pest	8	0	-8	41	30	25	14	20	7	-13	-65,00%	3,61%
Somogy	5	6	1	110	67	33	39	24	32	8	33,33%	16,49%
Szabolcs	0	1	1	0	0	1	0	0	2	2		1,03%
Jász	0	0	0	48	1	0	0	0	1	1		0,52%
Tolna	0	0	0	1	1	1	0	1	0	-1	-100,00%	0,00%
Vas	1	0	-1	5	4	1	3	2	5	3	150,00%	2,58%
Veszprém	2	4	2	29	6	7	19	3	7	4	133,33%	3,61%
Zala	15	9	-6	28	39	54	63	52	54	2	3,85%	27,84%
ORFK	0	1	1	1	3	2	5	2	3	1	50,00%	1,55%
Összesen:	36	38	2	434	331	250	241	153	194	41	26,80%	100%

169.§. Rendzavarás szabálysértés, kiszabott helyszíni bírságok összege (ezer Ft)

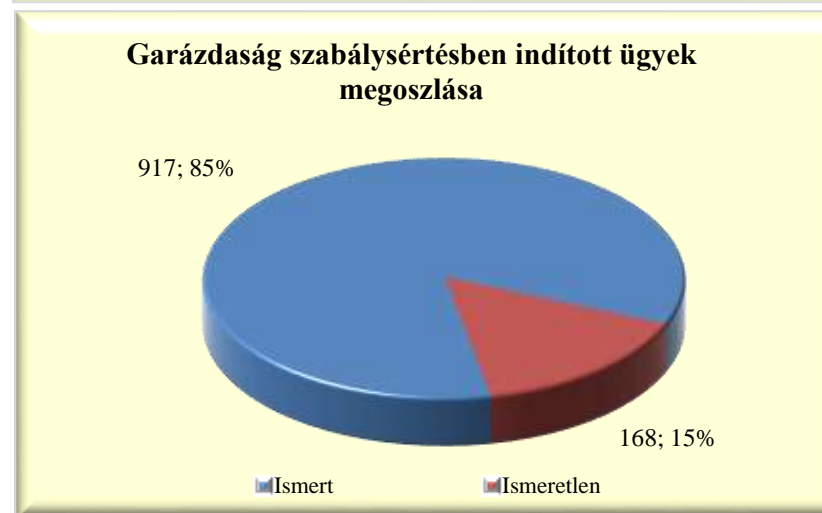
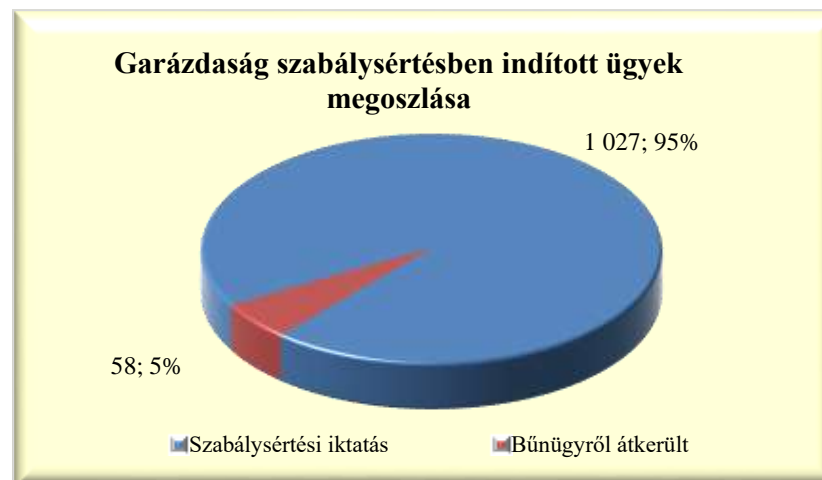
	2019. VI.	2020. VI.	Változás	2015. I-VI.	2016. I-VI.	2017. I-VI.	2018. I-VI.	2019. I-VI.	2020. I-VI.	Változás	Dinamika	Országos %-a
BRFK	0	0	0	160	245	690	130	10	100	90	900,00%	1,66%
Baranya	0	105	105	770	1 160	840	330	150	530	380	253,33%	8,79%
Bács	0	0	0	315	205	60	70	105	10	-95	-90,48%	0,17%
Békés	70	85	15	555	615	490	390	235	435	200	85,11%	7,21%
Borsod	0	0	0	0	0	0	10	0	0	0		0,00%
Csongrád	50	80	30	125	160	160	230	265	360	95	35,85%	5,97%
Fejér	0	40	40	875	770	145	410	100	390	290	290,00%	6,47%
Győr	0	0	0	0	130	70	120	50	0	-50	-100,00%	0,00%
Hajdú	0	0	0	215	5	0	0	0	0	0		0,00%
Heves	0	0	0	65	70	0	95	0	50	50		0,83%
Komárom	0	170	170	120	355	585	315	430	885	455	105,81%	14,68%
Nógrád	0	0	0	0	0	0	0	0	20	20		0,33%
Pest	295	0	-295	700	800	655	230	570	105	-465	-81,58%	1,74%
Somogy	120	240	120	1 670	895	470	695	460	1 040	580	126,09%	17,25%
Szabolcs	0	50	50	0	0	25	0	0	100	100		1,66%
Jász	0	0	0	1 050	25	0	0	0	40	40		0,66%
Tolna	0	0	0	20	5	15	0	50	0	-50	-100,00%	0,00%
Vas	50	0	-50	155	155	50	100	100	90	-10	-10,00%	1,49%
Veszprém	40	100	60	430	55	100	415	50	120	70	140,00%	1,99%
Zala	360	310	-50	765	875	1 500	1 665	1 395	1 695	300	21,51%	28,11%
ORFK	0	10	10	50	110	50	145	60	60	0		1,00%
Összesen:	985	1 190	205	8 040	6 635	5 905	5 350	4 030	6 030	2 000	49,63%	100%

170.§. Garázdaság szabálysértés, indított ügyek száma

	2019. VI.	2020. VI.	Változás	2015. I-VI.	2016. I-VI.	2017. I-VI.	2018. I-VI.	2019. I-VI.	2020. I-VI.	Változás	Dinamika	Országos %-a
BRFK	25	81	56	271	272	298	316	222	299	77	34,68%	27,56%
Baranya	4	12	8	51	46	55	43	27	59	32	118,52%	5,44%
Bács	2	9	7	35	34	34	28	24	32	8	33,33%	2,95%
Békés	14	6	-8	172	135	84	71	49	47	-2	-4,08%	4,33%
Borsod	16	26	10	205	136	102	89	95	125	30	31,58%	11,52%
Csongrád	3	6	3	55	38	33	45	24	19	-5	-20,83%	1,75%
Fejér	6	7	1	43	33	30	43	22	31	9	40,91%	2,86%
Győr	7	10	3	87	50	28	41	32	37	5	15,63%	3,41%
Hajdú	4	20	16	50	45	60	47	33	62	29	87,88%	5,71%
Heves	4	3	-1	54	51	47	49	24	24	0		2,21%
Komárom	2	4	2	34	37	31	29	18	17	-1	-5,56%	1,57%
Nógrád	4	3	-1	32	21	16	11	17	17	0		1,57%
Pest	7	13	6	55	50	56	67	61	75	14	22,95%	6,91%
Somogy	3	3	0	46	29	14	23	15	21	6	40,00%	1,94%
Szabolcs	10	17	7	128	91	68	53	56	55	-1	-1,79%	5,07%
Jász	4	10	6	78	41	55	32	28	42	14	50,00%	3,87%
Tolna	7	4	-3	23	28	34	36	33	20	-13	-39,39%	1,84%
Vas	10	7	-3	56	47	37	35	38	26	-12	-31,58%	2,40%
Veszprém	5	11	6	86	73	55	56	40	39	-1	-2,50%	3,59%
Zala	2	7	5	41	41	33	26	25	32	7	28,00%	2,95%
ORFK	1	0	-1	3	1	0	1	4	6	2	50,00%	0,55%
Összesen:	140	259	119	1 605	1 299	1 170	1 141	887	1 085	198	22,32%	100%

170.§. Garázdaság szabálysértés, indított ügyek számának iktatás helye szerinti bontása 2020. I-VI. közötti időszakban

	Szabálysértési iktatás			Bűnügrről átkerült		
	Összesen	Ismert	Ismeretlen	Összesen	Ismert	Ismeretlen
BRFK	293	261	32	6	5	1
Baranya	58	50	8	1	1	0
Bács	28	20	8	4	1	3
Békés	44	40	4	3	3	0
Borsod	120	97	23	5	4	1
Csongrád	18	17	1	1	0	1
Fejér	27	22	5	4	2	2
Győr	36	29	7	1	1	0
Hajdú	61	59	2	1	1	0
Heves	23	21	2	1	1	0
Komárom	16	13	3	1	1	0
Nógrád	15	10	5	2	2	0
Pest	62	50	12	13	10	3
Somogy	21	18	3	0	0	0
Szabolcs	52	40	12	3	2	1
Jász	40	35	5	2	2	0
Tolna	17	16	1	3	3	0
Vas	22	18	4	4	3	1
Veszprém	37	32	5	2	2	0
Zala	32	25	7	0	0	0
ORFK	5	0	5	1	0	1
Összesen:	1 027	873	154	58	44	14

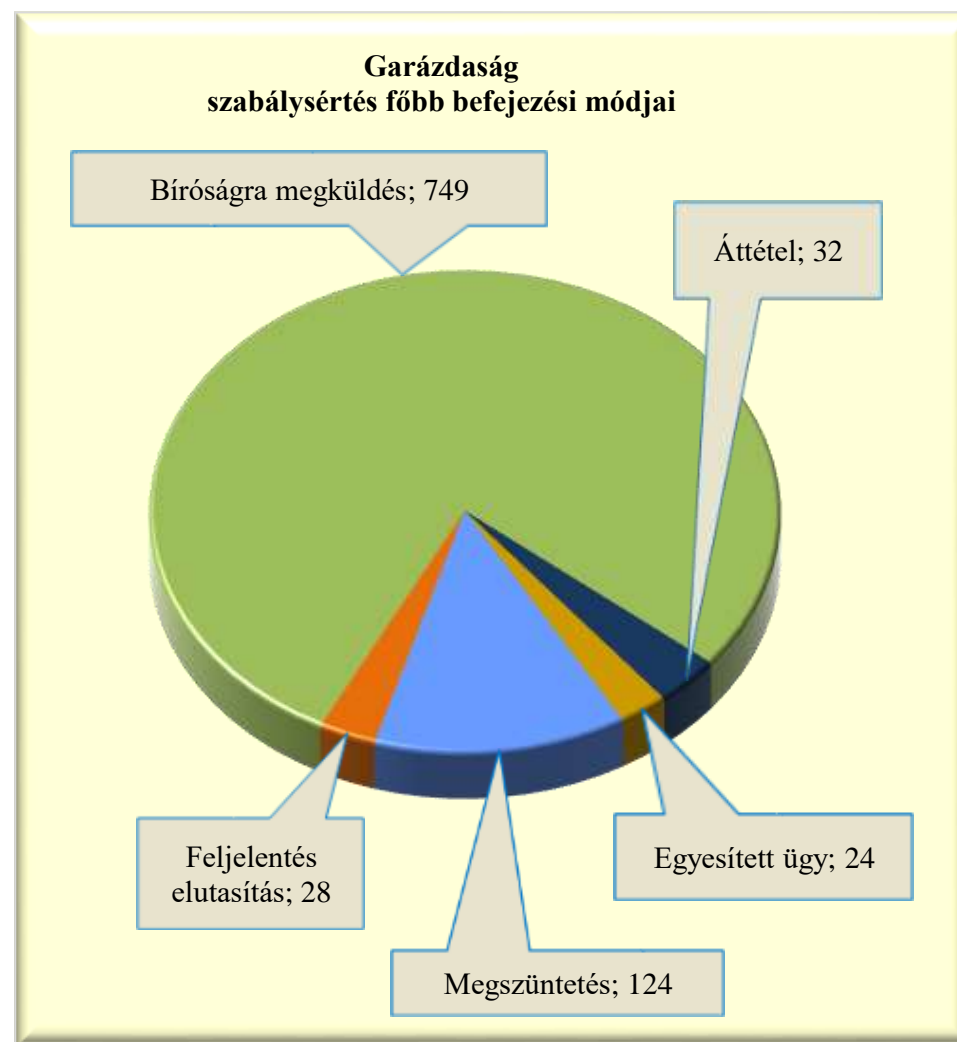


170.§. Garázdaság szabálysértés, befejezett ügyek

	2019. VI.	2020. VI.	Változás	2015. I-VI.	2016. I-VI.	2017. I-VI.	2018. I-VI.	2019. I-VI.	2020. I-VI.	Változás	Dinamika	Országos %-a
BRFK	61	33	-28	268	270	249	308	279	260	-19	-6,81%	27,17%
Baranya	4	15	11	46	43	57	47	22	56	34	154,55%	5,85%
Bács	4	6	2	38	39	33	29	28	27	-1	-3,57%	2,82%
Békés	9	8	-1	182	152	77	66	46	45	-1	-2,17%	4,70%
Borsod	10	26	16	202	138	108	86	92	116	24	26,09%	12,12%
Csongrád	1	5	4	63	43	36	48	26	18	-8	-30,77%	1,88%
Fejér	6	3	-3	43	43	48	41	17	22	5	29,41%	2,30%
Győr	6	7	1	96	66	36	38	33	33	0		3,45%
Hajdú	5	16	11	53	51	48	55	29	56	27	93,10%	5,85%
Heves	3	6	3	57	42	48	53	30	26	-4	-13,33%	2,72%
Komárom	2	5	3	40	38	29	30	18	18	0		1,88%
Nógrád	1	3	2	33	27	16	10	15	16	1	6,67%	1,67%
Pest	13	11	-2	55	57	67	69	60	57	-3	-5,00%	5,96%
Somogy	5	4	-1	46	35	19	18	23	19	-4	-17,39%	1,99%
Szabolcs	11	12	1	119	99	70	53	58	49	-9	-15,52%	5,12%
Jász	10	6	-4	78	49	54	30	46	35	-11	-23,91%	3,66%
Tolna	7	3	-4	30	33	30	36	30	19	-11	-36,67%	1,99%
Vas	10	8	-2	48	47	31	33	33	22	-11	-33,33%	2,30%
Veszprém	3	7	4	85	81	61	50	40	30	-10	-25,00%	3,13%
Zala	3	6	3	41	46	32	27	24	27	3	12,50%	2,82%
ORFK	1	1	0	2	1	0	2	4	6	2	50,00%	0,63%
Összesen:	175	191	16	1 625	1 400	1 149	1 129	953	957	4	0,42%	100%

170.§. Garázdaság szabálysértés, főbb befejezési módok megoszlása a 2020. I-VI. közötti időszakban

	Megszüntetés	Feljelentés elutasítás	Bíróságra megküldés	Áttétel	Egyesített ügy
BRFK	65	7	177	6	5
Baranya	3	1	50	2	0
Bács	3	2	21	1	0
Békés	2	3	38	1	1
Borsod	5	2	105	2	2
Csongrád	2	0	12	1	3
Fejér	5	1	14	2	0
Győr	5	1	25	0	2
Hajdú	3	3	50	0	0
Heves	3	1	21	1	0
Komárom	1	0	16	1	0
Nógrád	2	0	11	3	0
Pest	6	0	49	0	2
Somogy	3	1	11	1	3
Szabolcs	6	2	41	0	0
Jász	2	0	25	2	6
Tolna	2	2	13	2	0
Vas	2	0	15	5	0
Veszprém	0	1	27	2	0
Zala	1	1	25	0	0
ORFK	3	0	3	0	0
Összesen:	124	28	749	32	24



170.§. Garázdaság szabálysértés, gyorsított bírósági eljárásra megküldött ügyek száma a 2020. I-VI. közötti időszakban

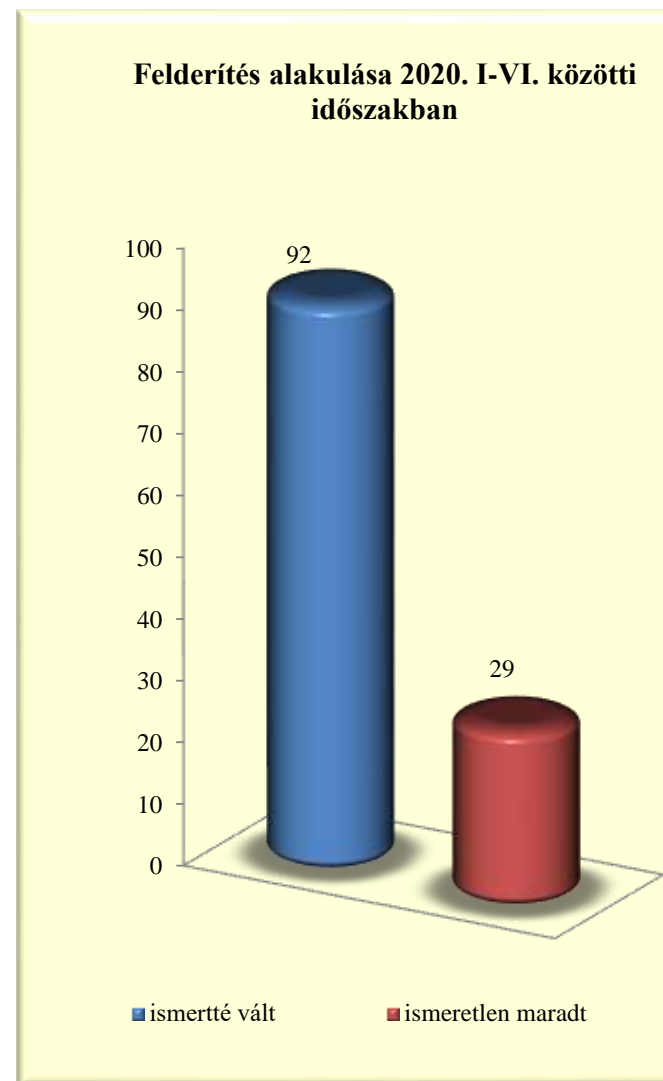
	2019. VI.	2020. VI.	Változás	2015. I-VI.	2016. I-VI.	2017. I-VI.	2018. I-VI.	2019. I-VI.	2020. I-VI.	Változás	Dinamika	Országos %-a
BRFK	0	0	0	7	7	7	6	3	9	6	200,00%	7,56%
Baranya	1	1	0	10	8	12	5	4	5	1	25,00%	4,20%
Bács	0	0	0	0	1	1	1	0	1	1		0,84%
Békés	2	0	-2	5	9	2	1	5	4	-1	-20,00%	3,36%
Borsod	6	11	5	82	46	48	38	55	41	-14	-25,45%	34,45%
Csongrád	0	0	0	0	0	0	2	1	0	-1	-100,00%	0,00%
Fejér	0	0	0	1	2	1	1	0	1	1		0,84%
Győr	0	0	0	0	3	0	0	0	0	0		0,00%
Hajdú	2	11	9	15	16	20	21	14	29	15	107,14%	24,37%
Heves	0	1	1	1	1	2	7	0	2	2		1,68%
Komárom	0	0	0	2	2	3	4	0	0	0		0,00%
Nógrád	0	0	0	0	0	0	0	0	1	1		0,84%
Pest	0	0	0	0	1	3	5	2	2	0		1,68%
Somogy	0	0	0	0	2	1	1	2	2	0		1,68%
Szabolcs	4	0	-4	29	24	24	22	30	8	-22	-73,33%	6,72%
Jász	0	0	0	2	5	1	2	1	4	3	300,00%	3,36%
Tolna	0	0	0	1	0	1	1	0	0	0		0,00%
Vas	3	1	-2	9	4	2	3	5	3	-2	-40,00%	2,52%
Veszprém	1	2	1	9	8	8	6	10	6	-4	-40,00%	5,04%
Zala	0	0	0	0	3	3	1	2	1	-1	-50,00%	0,84%
ORFK	0	0	0	1	0	0	1	0	0	0		0,00%
Összesen:	19	27	8	174	142	139	128	134	119	-15	-11,19%	100%

170.§. Garázdaság szabálysértés, főbb megszüntetések számának megoszlása a 2020. I-VI. közötti időszakban

	Összesen	Ismeretlen	Szabálysértés hiánya	Elutasításnak lett volna helye	Bizonyíték hiánya	Elévülés	Büntethetőséget kizáró ok	Egyéb eljárásban már elbírálták	Eljárás alá vont meghalt	Magánind. hiánya, illeték nem fizetése	Közvetítői eljárás eredményes	Elzárást kizáró ok
BRFK	65	14	10	1	5	24	5	4	1	0	0	0
Baranya	3	1	1	0	0	0	0	0	0	0	0	0
Bács	3	0	1	0	1	0	0	1	0	0	0	0
Békés	2	1	1	0	0	0	0	0	0	0	0	0
Borsod	5	1	0	1	0	0	0	2	0	0	0	0
Csongrád	2	0	0	0	1	1	0	0	0	0	0	0
Fejér	5	2	1	0	2	0	0	0	0	0	0	0
Győr	5	3	0	1	0	1	0	0	0	0	0	0
Hajdú	3	0	1	1	0	0	0	0	1	0	0	0
Heves	3	2	1	0	0	0	0	0	0	0	0	0
Komárom	1	0	0	0	0	0	1	0	0	0	0	0
Nógrád	2	0	1	0	0	1	0	0	0	0	0	0
Pest	6	3	2	0	0	0	0	1	0	0	0	0
Somogy	3	0	1	0	0	1	0	0	1	0	0	0
Szabolcs	6	3	2	1	0	0	0	0	0	0	0	0
Jász	2	1	1	0	0	0	0	0	0	0	0	0
Tolna	2	0	1	0	0	0	1	0	0	0	0	0
Vas	2	0	1	0	0	1	0	0	0	0	0	0
Veszprém	0	0	0	0	0	0	0	0	0	0	0	0
Zala	1	0	1	0	0	0	0	0	0	0	0	0
ORFK	3	0	2	0	0	0	0	1	0	0	0	0
Összesen:	124	31	28	5	9	29	7	9	3	0	0	0

170.§. Garázdaság szabálysértés, felderítési mutató alakulása

	2019. I-VI.			2020. I-VI.			Változás
	ismertté vált	ismeretlen maradt	felderítési mutató %	ismertté vált	ismeretlen maradt	felderítési mutató %	
BRFK	7	21	25,00%	15	13	53,57%	28,57%
Baranya	6	2	75,00%	5	1	83,33%	8,33%
Bács	2	1	66,67%	6	0	100,00%	33,33%
Békés	3	0	100,00%	2	1	66,67%	-33,33%
Borsod	7	1	87,50%	23	0	100,00%	12,50%
Csongrád	1	1	50,00%	1	0	100,00%	50,00%
Fejér	2	1	66,67%	1	2	33,33%	-33,33%
Győr	3	1	75,00%	4	3	57,14%	-17,86%
Hajdú	2	0	100,00%	0	0		-100,00%
Heves	4	0	100,00%	3	2	60,00%	-40,00%
Komárom	1	0	100,00%	3	0	100,00%	0,00%
Nógrád	0	1		3	0	100,00%	100,00%
Pest	8	0	100,00%	4	3	57,14%	-42,86%
Somogy	1	0	100,00%	1	0	100,00%	0,00%
Szabolcs	8	1	88,89%	6	3	66,67%	-22,22%
Jász	6	1	85,71%	4	1	80,00%	-5,71%
Tolna	3	1	75,00%	0	0		-75,00%
Vas	6	1	85,71%	1	0	100,00%	14,29%
Veszprém	4	0	100,00%	3	0	100,00%	0,00%
Zala	4	0	100,00%	4	0	100,00%	0,00%
ORFK	0	0		3	0	100,00%	100,00%
Összesen:	78	33	70,27%	92	29	76,03%	5,76%



170.§. Garázdaság szabálysértés, eljárás alá vont személyek száma

	2019. VI.	2020. VI.	Változás	2015. I-VI.	2016. I-VI.	2017. I-VI.	2018. I-VI.	2019. I-VI.	2020. I-VI.	Változás	Dinamika	Országos %-a
BRFK	31	95	64	325	304	333	345	242	348	106	43,80%	27,53%
Baranya	5	14	9	59	53	58	52	29	92	63	217,24%	7,28%
Bács	2	8	6	33	29	28	29	20	35	15	75,00%	2,77%
Békés	19	10	-9	186	138	77	75	59	51	-8	-13,56%	4,03%
Borsod	16	30	14	237	151	111	103	98	149	51	52,04%	11,79%
Csongrád	3	6	3	59	42	38	51	24	21	-3	-12,50%	1,66%
Fejér	7	7	0	46	31	31	41	24	32	8	33,33%	2,53%
Győr	6	13	7	92	45	25	37	30	43	13	43,33%	3,40%
Hajdú	5	22	17	62	49	60	55	37	65	28	75,68%	5,14%
Heves	4	4	0	58	72	52	58	31	29	-2	-6,45%	2,29%
Komárom	2	3	1	36	40	37	32	19	18	-1	-5,26%	1,42%
Nógrád	4	3	-1	36	26	16	15	20	20	0		1,58%
Pest	7	14	7	66	61	58	75	72	86	14	19,44%	6,80%
Somogy	2	3	1	50	34	17	25	15	25	10	66,67%	1,98%
Szabolcs	11	20	9	147	95	68	64	63	59	-4	-6,35%	4,67%
Jász	5	11	6	85	46	56	34	30	51	21	70,00%	4,03%
Tolna	7	4	-3	26	36	32	38	37	23	-14	-37,84%	1,82%
Vas	10	7	-3	67	46	40	35	44	27	-17	-38,64%	2,14%
Veszprém	6	10	4	101	91	57	60	44	44	0		3,48%
Zala	3	7	4	46	47	37	38	29	39	10	34,48%	3,09%
ORFK	1	0	-1	3	0	0	1	4	7	3	75,00%	0,55%
Összesen:	156	291	135	1 820	1 436	1 231	1 263	971	1 264	293	30,18%	100%

170.§. Garázdaság szabálysértés miatt előállított, őrizetbe vett személyek száma 2020. I-VI. közötti időszakban

	Eljárás alá vontak		Azonnal tettenérték		Előállítottak		Őrizetbe vettek		Őrizet megszüntetése		Feljelentett gyermek
	Összesen	fiatalkorú	Összesen	fiatalkorú	Összesen	fiatalkorú	Összesen	fiatalkorú	Összesen	fiatalkorú	
BRFK	348	8	28	1	28	1	9	0	0	0	0
Baranya	92	5	9	1	7	1	7	1	2	0	0
Bács	35	0	2	0	1	0	1	0	0	0	0
Békés	51	0	10	0	6	0	4	0	0	0	0
Borsod	149	9	63	1	60	1	47	1	4	0	0
Csongrád	21	1	4	0	3	0	0	0	0	0	0
Fejér	32	0	1	0	1	0	1	0	0	0	0
Győr	43	3	3	0	3	0	0	0	0	0	0
Hajdú	65	2	37	0	37	0	32	0	2	0	0
Heves	29	0	3	0	3	0	3	0	0	0	0
Komárom	18	0	4	0	4	0	1	0	0	0	0
Nógrád	20	3	3	0	1	0	1	0	0	0	0
Pest	86	1	3	0	3	0	3	0	0	0	0
Somogy	25	0	2	0	2	0	2	0	0	0	0
Szabolcs	59	0	8	0	8	0	7	0	0	0	0
Jász	51	0	12	0	9	0	6	0	0	0	0
Tolna	23	0	1	0	0	0	0	0	0	0	0
Vas	27	0	5	0	3	0	3	0	0	0	0
Veszprém	44	1	9	0	9	0	8	0	1	0	0
Zala	39	1	2	0	1	0	1	0	0	0	0
ORFK	7	0	0	0	0	0	0	0	0	0	0
Összesen:	1 264	34	209	3	189	3	136	2	9	0	0

170.§. Garázdaság szabálysértés, eljárási cselekmények száma összesen

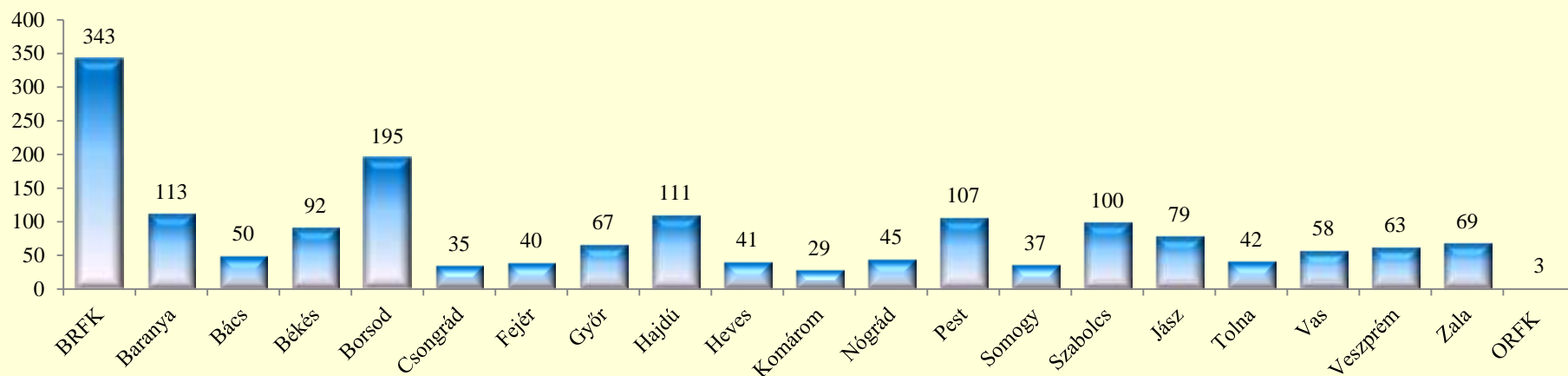
	2019. VI.	2020. VI.	Változás	2015. I-VI.	2016. I-VI.	2017. I-VI.	2018. I-VI.	2019. I-VI.	2020. I-VI.	Változás	Dinamika	Országos %-a
BRFK	32	55	23	331	316	367	453	333	343	10	3,00%	19,95%
Baranya	4	12	8	120	109	131	135	53	113	60	113,21%	6,57%
Bács	4	4	0	83	72	58	59	34	50	16	47,06%	2,91%
Békés	30	8	-22	259	240	147	126	119	92	-27	-22,69%	5,35%
Borsod	19	26	7	279	185	185	179	137	195	58	42,34%	11,34%
Csongrád	0	5	5	160	90	81	92	40	35	-5	-12,50%	2,04%
Fejér	5	2	-3	74	65	67	103	51	40	-11	-21,57%	2,33%
Győr	0	3	3	104	65	50	74	38	67	29	76,32%	3,90%
Hajdú	11	38	27	133	104	129	145	72	111	39	54,17%	6,46%
Heves	3	6	3	60	51	38	63	32	41	9	28,13%	2,39%
Komárom	1	5	4	81	60	83	62	27	29	2	7,41%	1,69%
Nógrád	8	9	1	125	48	38	36	45	45	0		2,62%
Pest	7	11	4	90	89	100	86	117	107	-10	-8,55%	6,22%
Somogy	5	2	-3	86	50	23	49	32	37	5	15,63%	2,15%
Szabolcs	17	26	9	269	191	190	140	125	100	-25	-20,00%	5,82%
Jász	3	14	11	171	81	118	66	65	79	14	21,54%	4,60%
Tolna	3	5	2	44	50	70	68	74	42	-32	-43,24%	2,44%
Vas	9	8	-1	102	80	80	91	77	58	-19	-24,68%	3,37%
Veszprém	5	8	3	147	145	90	91	63	63	0		3,66%
Zala	1	12	11	92	72	86	57	44	69	25	56,82%	4,01%
ORFK	1	0	-1	0	1	0	3	2	3	1	50,00%	0,17%
Összesen:	168	259	91	2 810	2 164	2 131	2 178	1 580	1 719	139	8,80%	100%

170.§. Garázdaság szabálysértés, főbb eljárási cselekmények megoszlása a 2020. I-VI. közötti időszakban


	Lefoglalás	Elővezetés	Szemle	Ház, lakás, egyéb helyiség átvizsgálás	Meghallga- tás	Tárgy- körözés	Személy- körözés	Szembesí- tés	Ruházat, csomag, jármű átvizsgálás	Megkeresé- s (Szabs. Tv. 56/A)	Közvetítői eljárásról értesítés	Felisme- résre bemutató
BRFK	44	0	0	0	270	0	15	0	0	11	0	3
Baranya	6	3	0	0	104	0	0	0	0	0	0	0
Bács	1	0	0	0	48	0	1	0	0	0	0	0
Békés	1	0	0	0	85	0	0	2	0	4	0	0
Borsod	7	1	1	0	184	0	2	0	0	0	0	0
Csongrád	1	0	0	0	29	0	0	0	0	5	0	0
Fejér	1	0	0	0	38	0	0	0	0	1	0	0
Győr	1	0	0	0	61	0	4	0	0	1	0	0
Hajdú	1	0	0	0	109	0	0	0	0	1	0	0
Heves	1	0	0	0	40	0	0	0	0	0	0	0
Komárom	0	0	0	0	25	0	0	0	0	4	0	0
Nógrád	0	0	0	0	45	0	0	0	0	0	0	0
Pest	1	0	0	0	101	0	5	0	0	0	0	0
Somogy	0	0	0	0	33	0	0	0	0	4	0	0
Szabolcs	3	0	0	0	95	0	1	0	0	0	0	1
Jász	3	0	0	0	74	0	0	0	0	2	0	0
Tolna	0	0	0	0	42	0	0	0	0	0	0	0
Vas	0	0	0	0	54	0	1	0	0	3	0	0
Veszprém	2	0	0	0	56	0	1	0	0	4	0	0
Zala	2	0	0	0	66	0	1	0	0	0	0	0
ORFK	0	0	0	0	3	0	0	0	0	0	0	0
Összesen:	75	4	1	0	1 562	0	31	2	0	40	0	4

[Tartalomjegyzék](#)

Eljárási cselekmények megyei megoszlása a 2020. I-VI. közötti időszakban



Főbb eljárási cselekmények megoszlása a 2020. I-VI. közötti időszakban



170.§. Garázdaság szabálysértés, helyszíni bírságok száma

	2019. VI.	2020. VI.	Változás	2015. I-VI.	2016. I-VI.	2017. I-VI.	2018. I-VI.	2019. I-VI.	2020. I-VI.	Változás	Dinamika	Országos %-a
BRFK	3	6	3	28	50	45	20	8	14	6	75,00%	10,07%
Baranya	1	5	4	15	15	11	1	1	16	15	1500,00%	11,51%
Bács	0	0	0	9	5	3	1	1	0	-1	-100,00%	0,00%
Békés	2	7	5	106	106	60	34	18	21	3	16,67%	15,11%
Borsod	0	0	0	0	0	0	0	1	1	0		0,72%
Csongrád	3	3	0	16	13	20	12	24	21	-3	-12,50%	15,11%
Fejér	0	0	0	10	5	17	9	0	0	0		0,00%
Győr	0	1	1	9	17	3	4	2	3	1	50,00%	2,16%
Hajdú	0	0	0	2	1	0	0	0	0	0		0,00%
Heves	0	0	0	0	0	1	4	0	0	0		0,00%
Komárom	2	0	-2	20	20	19	2	17	13	-4	-23,53%	9,35%
Nógrád	0	0	0	2	0	1	1	0	0	0		0,00%
Pest	7	6	-1	16	9	10	8	11	11	0		7,91%
Somogy	0	0	0	4	4	6	4	1	5	4	400,00%	3,60%
Szabolcs	0	2	2	2	0	0	0	0	11	11		7,91%
Jász	1	0	-1	19	0	1	2	1	1	0		0,72%
Tolna	1	0	-1	6	2	0	0	1	2	1	100,00%	1,44%
Vas	0	3	3	0	6	1	1	2	5	3	150,00%	3,60%
Veszprém	0	0	0	7	5	1	5	4	2	-2	-50,00%	1,44%
Zala	0	7	7	7	8	10	12	1	11	10	1000,00%	7,91%
ORFK	0	2	2	23	2	3	5	5	2	-3	-60,00%	1,44%
Összesen:	20	42	22	301	268	212	125	98	139	41	41,84%	100%

170.§. Garázdaság szabálysértés, kiszabott helyszíni bírságok összege (ezer Ft)

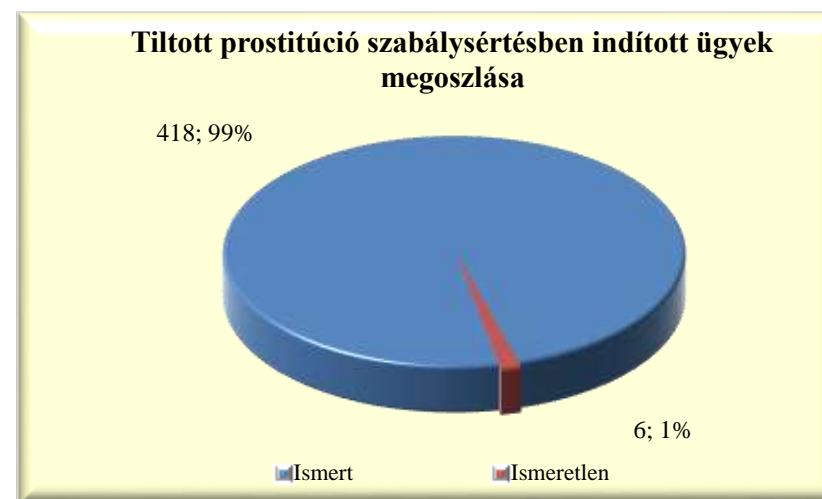
	2019. VI.	2020. VI.	Változás	2015. I-VI.	2016. I-VI.	2017. I-VI.	2018. I-VI.	2019. I-VI.	2020. I-VI.	Változás	Dinamika	Országos %-a
BRFK	80	240	160	685	1 540	1 640	680	250	500	250	100,00%	9,71%
Baranya	50	250	200	575	381	350	50	50	690	640	1280,00%	13,40%
Bács	0	0	0	305	180	80	25	50	0	-50	-100,00%	0,00%
Békés	75	195	120	2 405	2 355	1 510	860	525	680	155	29,52%	13,20%
Borsod	0	0	0	0	0	0	0	50	30	-20	-40,00%	0,58%
Csongrád	140	150	10	410	310	705	310	805	785	-20	-2,48%	15,24%
Fejér	0	0	0	235	115	610	140	0	0	0		0,00%
Győr	0	10	10	325	685	80	200	50	80	30	60,00%	1,55%
Hajdú	0	0	0	70	45	0	0	0	0	0		0,00%
Heves	0	0	0	0	0	15	60	0	0	0		0,00%
Komárom	100	0	-100	700	595	595	55	640	490	-150	-23,44%	9,51%
Nógrád	0	0	0	100	0	40	20	0	0	0		0,00%
Pest	185	175	-10	310	215	230	115	280	280	0		5,44%
Somogy	0	0	0	55	120	115	60	30	250	220	733,33%	4,85%
Szabolcs	0	100	100	60	0	0	0	0	560	560		10,87%
Jász	60	0	-60	445	0	10	25	60	30	-30	-50,00%	0,58%
Tolna	0	0	0	320	45	0	0	0	100	100		1,94%
Vas	0	100	100	0	235	50	30	100	180	80	80,00%	3,50%
Veszprém	0	0	0	110	150	50	110	40	40	0		0,78%
Zala	0	220	220	200	195	355	360	20	355	335	1675,00%	6,89%
ORFK	0	100	100	940	100	60	220	210	100	-110	-52,38%	1,94%
Összesen:	690	1 540	850	8 250	7 266	6 495	3 320	3 160	5 150	1 990	62,97%	100%

172.§. Tiltott prostitúció szabálysértés, indított ügyek száma

	2019. VI.	2020. VI.	Változás	2015. I-VI.	2016. I-VI.	2017. I-VI.	2018. I-VI.	2019. I-VI.	2020. I-VI.	Változás	Dinamika	Országos %-a
BRFK	18	15	-3	206	156	203	106	92	62	-30	-32,61%	14,62%
Baranya	0	4	4	14	6	56	17	6	12	6	100,00%	2,83%
Bács	14	2	-12	145	117	59	73	43	20	-23	-53,49%	4,72%
Békés	0	2	2	2	9	1	2	1	3	2	200,00%	0,71%
Borsod	6	11	5	51	59	42	53	35	56	21	60,00%	13,21%
Csongrád	0	0	0	26	13	1	3	0	0	0		0,00%
Fejér	0	0	0	5	2	2	0	0	1	1		0,24%
Győr	0	0	0	20	2	14	4	4	3	-1	-25,00%	0,71%
Hajdú	9	55	46	119	41	94	105	36	220	184	511,11%	51,89%
Heves	3	8	5	103	79	19	19	25	16	-9	-36,00%	3,77%
Komárom	0	1	1	0	21	1	1	1	1	0		0,24%
Nógrád	0	0	0	0	0	0	0	0	0	0		0,00%
Pest	4	0	-4	71	63	24	42	9	3	-6	-66,67%	0,71%
Somogy	5	7	2	12	1	6	0	5	11	6	120,00%	2,59%
Szabolcs	4	1	-3	35	33	24	19	24	11	-13	-54,17%	2,59%
Jász	0	2	2	70	66	17	9	11	5	-6	-54,55%	1,18%
Tolna	0	0	0	1	2	0	0	0	0	0		0,00%
Vas	0	0	0	4	2	3	0	2	0	-2	-100,00%	0,00%
Veszprém	0	0	0	3	1	1	1	0	0	0		0,00%
Zala	0	0	0	2	3	5	0	1	0	-1	-100,00%	0,00%
ORFK	0	0	0	0	0	0	0	0	0	0		0,00%
Összesen:	63	108	45	889	676	572	454	295	424	129	43,73%	100%

172.§. Tiltott prostitúció szabálysértés, indított ügyek számának iktatás helye szerinti bontása 2020. I-VI. közötti időszakban

	Szabálysértési iktatás			Bűnügyről átkerült		
	Összesen	Ismert	Ismeretlen	Összesen	Ismert	Ismeretlen
BRFK	62	62	0	0	0	0
Baranya	12	11	1	0	0	0
Bács	20	20	0	0	0	0
Békés	3	3	0	0	0	0
Borsod	56	52	4	0	0	0
Csongrád	0	0	0	0	0	0
Fejér	1	1	0	0	0	0
Győr	3	3	0	0	0	0
Hajdú	220	220	0	0	0	0
Heves	16	16	0	0	0	0
Komárom	1	1	0	0	0	0
Nógrád	0	0	0	0	0	0
Pest	3	3	0	0	0	0
Somogy	11	10	1	0	0	0
Szabolcs	11	11	0	0	0	0
Jász	5	5	0	0	0	0
Tolna	0	0	0	0	0	0
Vas	0	0	0	0	0	0
Veszprém	0	0	0	0	0	0
Zala	0	0	0	0	0	0
ORFK	0	0	0	0	0	0
Összesen:	424	418	6	0	0	0

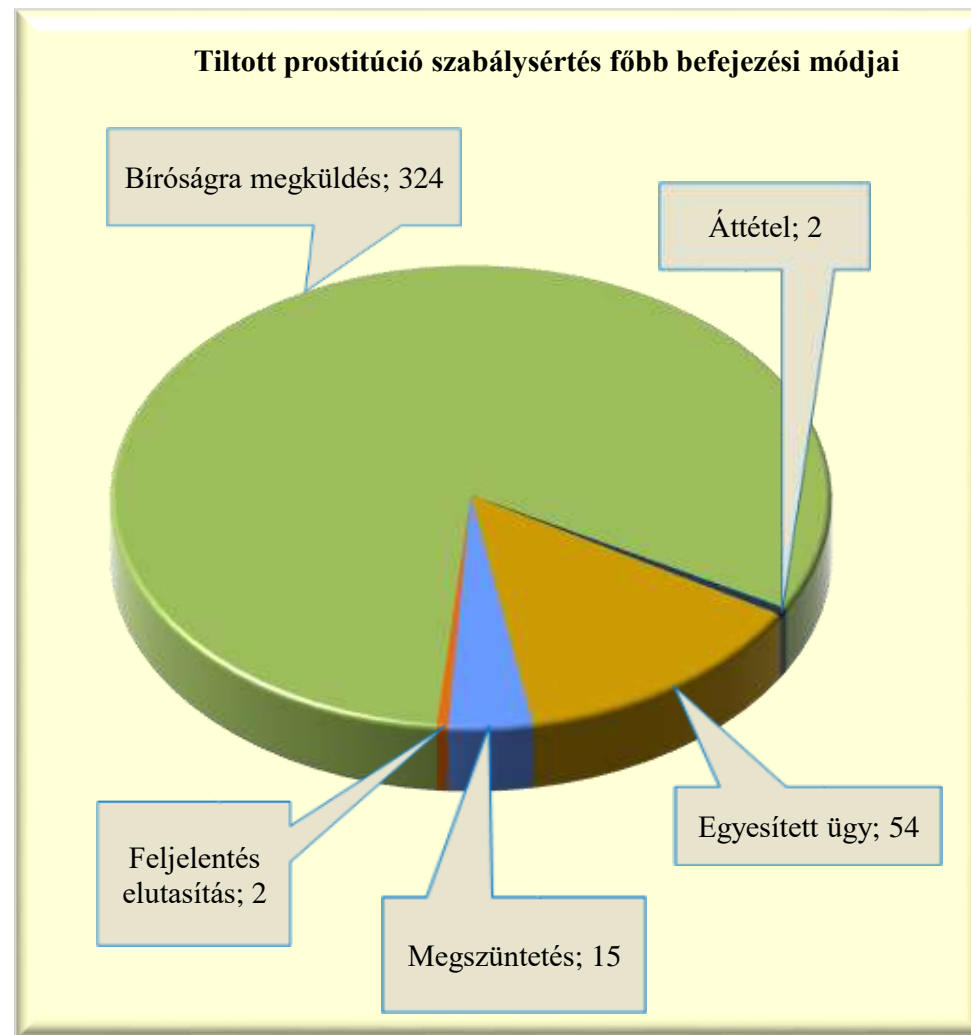


172.§. Tiltott prostitúció szabálysértés, befejezett ügyek

	2019. VI.	2020. VI.	Változás	2015. I-VI.	2016. I-VI.	2017. I-VI.	2018. I-VI.	2019. I-VI.	2020. I-VI.	Változás	Dinamika	Országos %-a
BRFK	23	12	-11	323	156	168	120	100	62	-38	-38,00%	15,62%
Baranya	0	4	4	15	5	49	18	6	12	6	100,00%	3,02%
Bács	12	1	-11	143	121	59	62	39	18	-21	-53,85%	4,53%
Békés	0	2	2	2	9	1	2	1	3	2	200,00%	0,76%
Borsod	4	9	5	57	60	39	54	32	54	22	68,75%	13,60%
Csongrád	0	0	0	20	11	2	4	0	0	0		0,00%
Fejér	0	0	0	6	2	2	1	0	0	0		0,00%
Győr	2	1	-1	25	3	8	5	3	4	1	33,33%	1,01%
Hajdú	9	48	39	92	48	87	95	35	201	166	474,29%	50,63%
Heves	6	8	2	75	72	22	16	26	18	-8	-30,77%	4,53%
Komárom	1	1	0	0	21	0	1	1	1	0		0,25%
Nógrád	0	0	0	0	0	0	0	0	0	0		0,00%
Pest	3	0	-3	62	46	26	39	9	3	-6	-66,67%	0,76%
Somogy	2	3	1	18	2	5	1	2	6	4	200,00%	1,51%
Szabolcs	3	1	-2	29	32	24	17	23	11	-12	-52,17%	2,77%
Jász	0	0	0	68	60	18	9	12	4	-8	-66,67%	1,01%
Tolna	0	0	0	1	2	0	0	0	0	0		0,00%
Vas	0	0	0	4	2	3	0	2	0	-2	-100,00%	0,00%
Veszprém	0	0	0	2	1	1	1	0	0	0		0,00%
Zala	0	0	0	1	3	5	0	1	0	-1	-100,00%	0,00%
ORFK	0	0	0	0	0	0	0	0	0	0		0,00%
Összesen:	65	90	25	943	656	519	445	292	397	105	35,96%	100%

172.§. Tiltott prostitúció szabálysértés, főbb befejezési módok megoszlása a 2020. I-VI. közötti időszakban

	Megszüntetés	Feljelentés elutasítás	Bíróságra megküldés	Áttétel	Egyesített ügy
BRFK	12	0	45	0	5
Baranya	0	0	12	0	0
Bács	0	0	16	2	0
Békés	0	0	3	0	0
Borsod	1	0	53	0	0
Csongrád	0	0	0	0	0
Fejér	0	0	0	0	0
Győr	0	0	3	0	1
Hajdú	0	0	156	0	45
Heves	1	0	16	0	1
Komárom	0	0	1	0	0
Nógrád	0	0	0	0	0
Pest	0	0	3	0	0
Somogy	0	2	2	0	2
Szabolcs	0	0	11	0	0
Jász	1	0	3	0	0
Tolna	0	0	0	0	0
Vas	0	0	0	0	0
Veszprém	0	0	0	0	0
Zala	0	0	0	0	0
ORFK	0	0	0	0	0
Összesen:	15	2	324	2	54



172.§. Tiltott prostitúció szabálysértés, gyorsított bírósági eljárásra megküldött ügyek száma a 2020. I-VI. közötti időszakban

	2019. VI.	2020. VI.	Változás	2015. I-VI.	2016. I-VI.	2017. I-VI.	2018. I-VI.	2019. I-VI.	2020. I-VI.	Változás	Dinamika	Országos %-a
BRFK	7	1	-6	21	39	45	19	21	13	-8	-38,10%	10,57%
Baranya	0	0	0	8	4	20	3	2	1	-1	-50,00%	0,81%
Bács	5	0	-5	44	16	15	17	12	1	-11	-91,67%	0,81%
Békés	0	2	2	1	4	1	0	1	3	2	200,00%	2,44%
Borsod	2	6	4	30	37	14	31	16	34	18	112,50%	27,64%
Csongrád	0	0	0	5	2	1	1	0	0	0		0,00%
Fejér	0	0	0	3	0	0	0	0	0	0		0,00%
Győr	0	0	0	5	0	0	0	0	0	0		0,00%
Hajdú	8	11	3	25	17	32	26	27	52	25	92,59%	42,28%
Heves	2	5	3	39	29	5	11	14	8	-6	-42,86%	6,50%
Komárom	0	1	1	0	3	0	0	0	1	1		0,81%
Nógrád	0	0	0	0	0	0	0	0	0	0		0,00%
Pest	3	0	-3	39	29	13	25	6	2	-4	-66,67%	1,63%
Somogy	2	0	-2	8	0	3	0	2	0	-2	-100,00%	0,00%
Szabolcs	2	0	-2	27	21	19	14	17	7	-10	-58,82%	5,69%
Jász	0	0	0	28	24	15	6	5	1	-4	-80,00%	0,81%
Tolna	0	0	0	0	0	0	0	0	0	0		0,00%
Vas	0	0	0	2	2	0	0	0	0	0		0,00%
Veszprém	0	0	0	1	0	1	1	0	0	0		0,00%
Zala	0	0	0	1	0	1	0	1	0	-1	-100,00%	0,00%
ORFK	0	0	0	0	0	0	0	0	0	0		0,00%
Összesen:	31	26	-5	287	227	185	154	124	123	-1	-0,81%	100%

172.§. Tiltott prostitúció szabálysértés, főbb megszüntetések számának megoszlása a 2020. I-VI. közötti időszakban

	Összesen	Ismeretlen	Szabálysértés hiánya	Elutasításnak lett volna helye	Bizonyíték hiánya	Elévülés	Büntethetőséget kizáró ok	Egyéb eljárásban már elbírálták	Eljárás alá vont meghalt	Magánind. hiánya, illeték nem fizetése	Közvetítői eljárás eredményes	Elzárást kizáró ok
BRFK	12	0	0	0	0	12	0	0	0	0	0	0
Baranya	0	0	0	0	0	0	0	0	0	0	0	0
Bács	0	0	0	0	0	0	0	0	0	0	0	0
Békés	0	0	0	0	0	0	0	0	0	0	0	0
Borsod	1	0	1	0	0	0	0	0	0	0	0	0
Csongrád	0	0	0	0	0	0	0	0	0	0	0	0
Fejér	0	0	0	0	0	0	0	0	0	0	0	0
Győr	0	0	0	0	0	0	0	0	0	0	0	0
Hajdú	0	0	0	0	0	0	0	0	0	0	0	0
Heves	1	0	0	0	0	1	0	0	0	0	0	0
Komárom	0	0	0	0	0	0	0	0	0	0	0	0
Nógrád	0	0	0	0	0	0	0	0	0	0	0	0
Pest	0	0	0	0	0	0	0	0	0	0	0	0
Somogy	0	0	0	0	0	0	0	0	0	0	0	0
Szabolcs	0	0	0	0	0	0	0	0	0	0	0	0
Jász	1	0	1	0	0	0	0	0	0	0	0	0
Tolna	0	0	0	0	0	0	0	0	0	0	0	0
Vas	0	0	0	0	0	0	0	0	0	0	0	0
Veszprém	0	0	0	0	0	0	0	0	0	0	0	0
Zala	0	0	0	0	0	0	0	0	0	0	0	0
ORFK	0	0	0	0	0	0	0	0	0	0	0	0
Összesen:	15	0	2	0	0	13	0	0	0	0	0	0

172.§. Tiltott prostitúció szabálysértés, eljárás alá vont személyek száma

	2019. VI.	2020. VI.	Változás	2015. I-VI.	2016. I-VI.	2017. I-VI.	2018. I-VI.	2019. I-VI.	2020. I-VI.	Változás	Dinamika	Országos %-a
BRFK	18	15	-3	211	176	202	106	92	62	-30	-32,61%	14,66%
Baranya	0	4	4	14	7	50	19	7	13	6	85,71%	3,07%
Bács	14	2	-12	142	117	56	69	43	20	-23	-53,49%	4,73%
Békés	0	2	2	2	9	1	2	1	3	2	200,00%	0,71%
Borsod	6	11	5	51	59	42	52	36	57	21	58,33%	13,48%
Csongrád	0	0	0	36	14	1	3	0	0	0		0,00%
Fejér	0	0	0	5	2	3	0	0	1	1		0,24%
Győr	0	0	0	20	3	14	4	4	3	-1	-25,00%	0,71%
Hajdú	9	54	45	119	41	89	104	36	219	183	508,33%	51,77%
Heves	3	8	5	109	97	19	18	25	16	-9	-36,00%	3,78%
Komárom	0	1	1	0	21	1	1	1	1	0		0,24%
Nógrád	0	0	0	0	0	0	0	0	0	0		0,00%
Pest	4	0	-4	70	63	24	42	9	3	-6	-66,67%	0,71%
Somogy	5	6	1	13	1	7	0	5	9	4	80,00%	2,13%
Szabolcs	4	1	-3	35	33	24	19	23	11	-12	-52,17%	2,60%
Jász	0	2	2	70	68	17	9	11	5	-6	-54,55%	1,18%
Tolna	0	0	0	1	2	0	0	0	0	0		0,00%
Vas	0	0	0	4	2	3	0	2	0	-2	-100,00%	0,00%
Veszprém	0	0	0	4	1	1	1	0	0	0		0,00%
Zala	0	0	0	3	3	5	0	1	0	-1	-100,00%	0,00%
ORFK	0	0	0	0	0	0	0	0	0	0		0,00%
Összesen:	63	106	43	909	719	559	449	296	423	127	42,91%	100%

172.§. Tiltott prostitúció szabálysértés miatt előállított, őrizetbe vett személyek száma 2020. I-VI. közötti időszakban

	Eljárás alá vontak		Azonnal tettenérték		Előállítottak		Őrizetbe vettek		Őrizet megszüntetése		Feljelentett gyermek
	Összesen	fiatalkorú	Összesen	fiatalkorú	Összesen	fiatalkorú	Összesen	fiatalkorú	Összesen	fiatalkorú	
BRFK	62	4	21	1	23	1	14	0	1	0	0
Baranya	13	0	3	0	2	0	1	0	0	0	0
Bács	20	0	3	0	2	0	2	0	0	0	0
Békés	3	0	3	0	3	0	3	0	0	0	0
Borsod	57	4	45	2	36	2	35	2	0	0	0
Csongrád	0	0	0	0	0	0	0	0	0	0	0
Fejér	1	0	0	0	0	0	0	0	0	0	0
Győr	3	0	1	0	1	0	0	0	0	0	0
Hajdú	219	27	55	9	55	9	53	9	1	0	0
Heves	16	0	7	0	7	0	7	0	0	0	0
Komárom	1	0	1	0	1	0	1	0	0	0	0
Nógrád	0	0	0	0	0	0	0	0	0	0	0
Pest	3	0	2	0	2	0	2	0	0	0	0
Somogy	9	0	1	0	1	0	1	0	0	0	0
Szabolcs	11	5	10	4	10	4	7	2	0	0	0
Jász	5	0	3	0	3	0	2	0	1	0	0
Tolna	0	0	0	0	0	0	0	0	0	0	0
Vas	0	0	0	0	0	0	0	0	0	0	0
Veszprém	0	0	0	0	0	0	0	0	0	0	0
Zala	0	0	0	0	0	0	0	0	0	0	0
ORFK	0	0	0	0	0	0	0	0	0	0	0
Összesen:	423	40	155	16	146	16	128	13	3	0	0

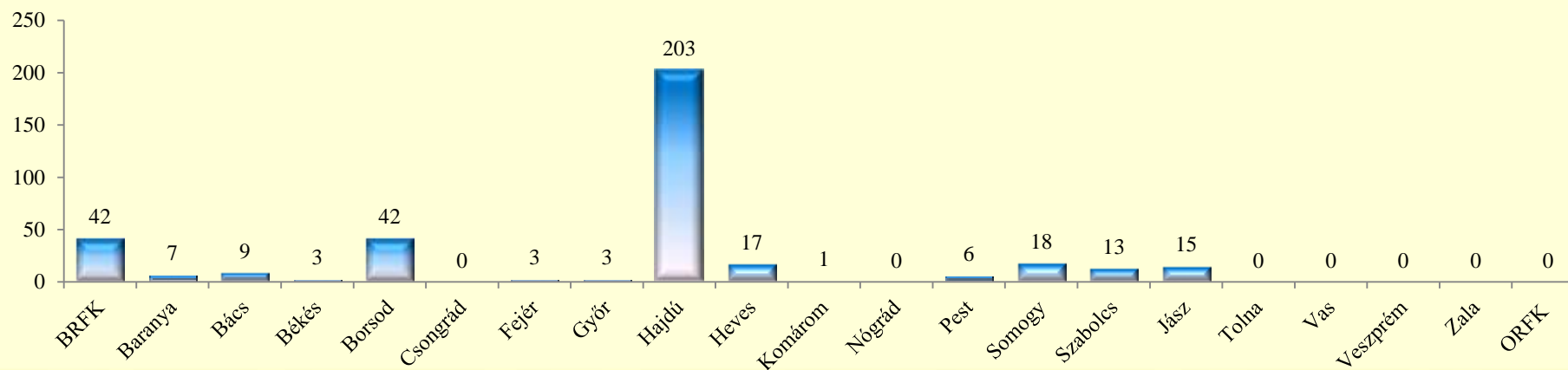
172.§. Tiltott prostitúció szabálysértés, eljárási cselekmények száma összesen

	2019. VI.	2020. VI.	Változás	2015. I-VI.	2016. I-VI.	2017. I-VI.	2018. I-VI.	2019. I-VI.	2020. I-VI.	Változás	Dinamika	Országos %-a
BRFK	19	10	-9	191	131	209	104	96	42	-54	-56,25%	10,99%
Baranya	0	2	2	8	3	79	18	6	7	1	16,67%	1,83%
Bács	11	1	-10	67	93	56	68	39	9	-30	-76,92%	2,36%
Békés	0	1	1	2	9	1	3	1	3	2	200,00%	0,79%
Borsod	4	7	3	13	43	19	50	27	42	15	55,56%	10,99%
Csongrád	0	0	0	26	19	2	6	0	0	0		0,00%
Fejér	0	0	0	6	1	7	0	0	3	3		0,79%
Győr	0	0	0	18	1	14	1	8	3	-5	-62,50%	0,79%
Hajdú	9	34	25	120	41	79	88	34	203	169	497,06%	53,14%
Heves	4	8	4	23	58	15	14	31	17	-14	-45,16%	4,45%
Komárom	0	1	1	0	23	6	1	0	1	1		0,26%
Nógrád	0	0	0	0	0	0	0	0	0	0		0,00%
Pest	5	0	-5	61	63	24	53	13	6	-7	-53,85%	1,57%
Somogy	3	9	6	1	0	7	0	3	18	15	500,00%	4,71%
Szabolcs	5	1	-4	39	39	28	22	30	13	-17	-56,67%	3,40%
Jász	0	1	1	136	141	52	32	29	15	-14	-48,28%	3,93%
Tolna	0	0	0	0	0	0	0	0	0	0		0,00%
Vas	0	0	0	4	4	3	0	2	0	-2	-100,00%	0,00%
Veszprém	0	0	0	3	0	2	1	0	0	0		0,00%
Zala	0	0	0	3	3	8	0	4	0	-4	-100,00%	0,00%
ORFK	0	0	0	0	0	0	0	0	0	0		0,00%
Összesen:	60	75	15	721	672	611	461	323	382	59	18,27%	100%

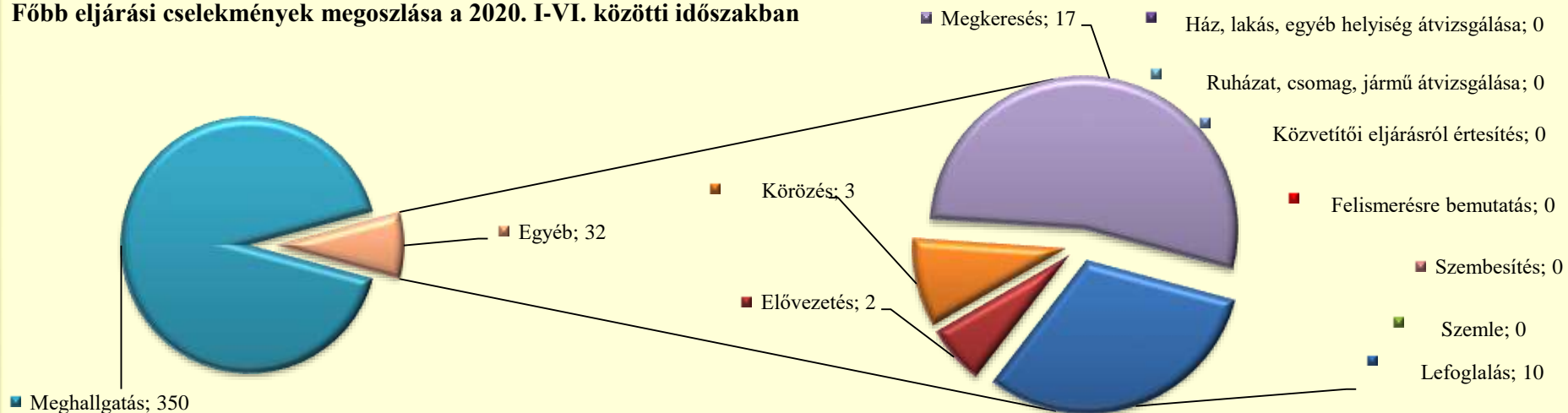
172.§. Tiltott prostitúció szabálysértés, főbb eljárási cselekmények megoszlása a 2020. I-VI. közötti időszakban

	Lefoglalás	Elővezetés	Szemle	Ház, lakás, egyéb helyiség átvizsgálás	Meghallga- tás	Tárgy- körözés	Személy- körözés	Szembesí- tés	Ruházat, csomag, jármű átvizsgálás	Megkeresé- s (Szabs. Tv. 56/A)	Közvetítői eljárásról értesítés	Felisme- résre bemutatás
BRFK	0	0	0	0	36	0	2	0	0	4	0	0
Baranya	0	0	0	0	7	0	0	0	0	0	0	0
Bács	0	0	0	0	9	0	0	0	0	0	0	0
Békés	0	0	0	0	3	0	0	0	0	0	0	0
Borsod	1	0	0	0	40	0	0	0	0	1	0	0
Csongrád	0	0	0	0	0	0	0	0	0	0	0	0
Fejér	0	0	0	0	0	0	0	0	0	3	0	0
Győr	0	0	0	0	3	0	0	0	0	0	0	0
Hajdú	0	0	0	0	194	0	1	0	0	8	0	0
Heves	0	0	0	0	16	0	0	0	0	1	0	0
Komárom	0	0	0	0	1	0	0	0	0	0	0	0
Nógrád	0	0	0	0	0	0	0	0	0	0	0	0
Pest	0	0	0	0	6	0	0	0	0	0	0	0
Somogy	7	2	0	0	9	0	0	0	0	0	0	0
Szabolcs	1	0	0	0	12	0	0	0	0	0	0	0
Jász	1	0	0	0	14	0	0	0	0	0	0	0
Tolna	0	0	0	0	0	0	0	0	0	0	0	0
Vas	0	0	0	0	0	0	0	0	0	0	0	0
Veszprém	0	0	0	0	0	0	0	0	0	0	0	0
Zala	0	0	0	0	0	0	0	0	0	0	0	0
ORFK	0	0	0	0	0	0	0	0	0	0	0	0
Összesen:	10	2	0	0	350	0	3	0	0	17	0	0

Eljárási cselekmények megyei megoszlása a 2020. I-VI. közötti időszakban



Főbb eljárás cselekmények megoszlása a 2020. I-VI. közötti időszakban



172.§. Tiltott prostitúció szabálysértés, helyszíni bírságok száma

	2019. VI.	2020. VI.	Változás	2015. I-VI.	2016. I-VI.	2017. I-VI.	2018. I-VI.	2019. I-VI.	2020. I-VI.	Változás	Dinamika	Országos %-a
BRFK	8	21	13	862	735	268	218	36	63	27	75,00%	33,33%
Baranya	1	6	5	18	5	10	2	2	14	12	600,00%	7,41%
Bács	1	14	13	119	35	23	43	9	24	15	166,67%	12,70%
Békés	0	0	0	1	0	0	0	0	0	0		0,00%
Borsod	14	15	1	3	8	8	21	76	48	-28	-36,84%	25,40%
Csongrád	0	0	0	53	3	6	5	0	1	1		0,53%
Fejér	0	0	0	0	0	0	0	0	0	0		0,00%
Győr	0	1	1	10	16	6	1	0	3	3		1,59%
Hajdú	0	0	0	0	0	0	0	0	0	0		0,00%
Heves	0	2	2	0	0	0	0	0	8	8		4,23%
Komárom	0	0	0	2	21	1	0	1	0	-1	-100,00%	0,00%
Nógrád	0	0	0	0	0	0	0	0	0	0		0,00%
Pest	0	3	3	66	33	18	5	5	9	4	80,00%	4,76%
Somogy	0	0	0	1	0	0	0	0	0	0		0,00%
Szabolcs	0	0	0	16	8	2	0	4	11	7	175,00%	5,82%
Jász	0	0	0	4	1	0	0	0	0	0		0,00%
Tolna	0	0	0	1	0	0	0	0	0	0		0,00%
Vas	0	0	0	0	5	0	0	0	0	0		0,00%
Veszprém	0	0	0	1	1	0	0	0	0	0		0,00%
Zala	0	1	1	1	3	2	0	1	1	0		0,53%
ORFK	2	0	-2	24	27	5	43	14	7	-7	-50,00%	3,70%
Összesen:	26	63	37	1 182	901	349	338	148	189	41	27,70%	100%

172.§. Tiltott prostitúció szabálysértés, kiszabott helyszíni bírságok összege (ezer Ft)

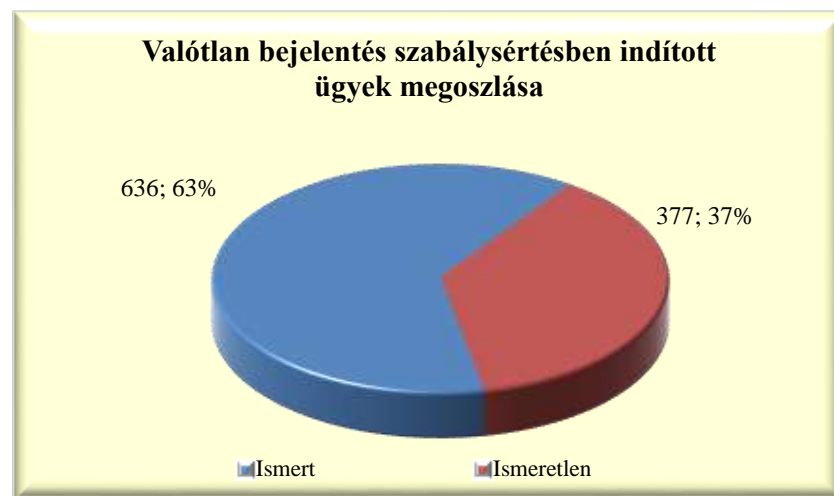
	2019. VI.	2020. VI.	Változás	2015. I-VI.	2016. I-VI.	2017. I-VI.	2018. I-VI.	2019. I-VI.	2020. I-VI.	Változás	Dinamika	Országos %-a
BRFK	320	640	320	35 070	25 635	5 220	3 125	1 020	1 510	490	48,04%	23,93%
Baranya	30	240	210	670	240	450	45	55	515	460	836,36%	8,16%
Bács	50	350	300	2 890	1 320	550	1 305	360	660	300	83,33%	10,46%
Békés	0	0	0	40	0	0	0	0	0	0		0,00%
Borsod	590	730	140	95	190	270	250	1 600	2 100	500	31,25%	33,28%
Csongrád	0	0	0	945	60	75	65	0	50	50		0,79%
Fejér	0	0	0	0	0	0	0	0	0	0		0,00%
Győr	0	50	50	345	390	155	20	0	150	150		2,38%
Hajdú	0	0	0	0	0	0	0	0	0	0		0,00%
Heves	0	30	30	0	0	0	0	0	240	240		3,80%
Komárom	0	0	0	30	1 065	20	0	0	0	0		0,00%
Nógrád	0	0	0	0	0	0	0	0	0	0		0,00%
Pest	0	150	150	1 520	905	643	215	220	350	130	59,09%	5,55%
Somogy	0	0	0	30	0	0	0	0	0	0		0,00%
Szabolcs	0	0	0	530	110	60	0	45	465	420	933,33%	7,37%
Jász	0	0	0	200	20	0	0	0	0	0		0,00%
Tolna	0	0	0	50	0	0	0	0	0	0		0,00%
Vas	0	0	0	0	250	0	0	0	0	0		0,00%
Veszprém	0	0	0	50	10	0	0	0	0	0		0,00%
Zala	0	40	40	40	80	100	0	30	40	10	33,33%	0,63%
ORFK	35	0	-35	726	970	90	765	230	230	0		3,65%
Összesen:	1 025	2 230	1 205	43 231	31 245	7 633	5 790	3 560	6 310	2 750	77,25%	100%

175.§. Valótlan bejelentés szabálysértés, indított ügyek száma

	2019. VI.	2020. VI.	Változás	2015. I-VI.	2016. I-VI.	2017. I-VI.	2018. I-VI.	2019. I-VI.	2020. I-VI.	Változás	Dinamika	Országos %-a
BRFK	7	27	20	95	77	100	114	80	123	43	53,75%	12,14%
Baranya	3	9	6	38	51	32	35	35	40	5	14,29%	3,95%
Bács	8	3	-5	21	21	30	24	32	11	-21	-65,63%	1,09%
Békés	2	4	2	42	47	29	37	28	29	1	3,57%	2,86%
Borsod	22	29	7	140	177	165	120	116	227	111	95,69%	22,41%
Csongrád	1	6	5	34	24	40	28	10	29	19	190,00%	2,86%
Fejér	6	3	-3	47	44	27	37	39	29	-10	-25,64%	2,86%
Győr	2	2	0	13	27	25	23	12	20	8	66,67%	1,97%
Hajdú	8	7	-1	102	76	63	27	61	55	-6	-9,84%	5,43%
Heves	4	4	0	28	21	45	34	41	30	-11	-26,83%	2,96%
Komárom	2	2	0	19	23	13	16	16	10	-6	-37,50%	0,99%
Nógrád	2	6	4	58	15	27	25	17	31	14	82,35%	3,06%
Pest	4	19	15	53	66	72	53	58	79	21	36,21%	7,80%
Somogy	2	7	5	58	52	43	48	31	50	19	61,29%	4,94%
Szabolcs	9	14	5	229	160	116	131	54	68	14	25,93%	6,71%
Jász	6	1	-5	54	51	43	45	41	25	-16	-39,02%	2,47%
Tolna	3	17	14	27	23	21	25	38	52	14	36,84%	5,13%
Vas	3	12	9	26	33	20	41	23	60	37	160,87%	5,92%
Veszprém	3	3	0	56	33	34	24	12	21	9	75,00%	2,07%
Zala	3	3	0	59	62	62	35	19	24	5	26,32%	2,37%
ORFK	0	0	0	0	0	0	0	0	0	0		0,00%
Összesen:	100	178	78	1 199	1 083	1 007	922	763	1 013	250	32,77%	100%

175.§. Valótlan bejelentés szabálysértés, indított ügyek számának iktatás helye szerinti bontása 2020. I-VI. közötti időszakban

	Szabálysértési iktatás			Bűnügrről átkerült		
	Összesen	Ismert	Ismeretlen	Összesen	Ismert	Ismeretlen
BRFK	122	112	10	1	1	0
Baranya	40	33	7	0	0	0
Bács	11	8	3	0	0	0
Békés	29	15	14	0	0	0
Borsod	227	124	103	0	0	0
Csongrád	29	26	3	0	0	0
Fejér	29	23	6	0	0	0
Győr	20	12	8	0	0	0
Hajdú	55	10	45	0	0	0
Heves	30	12	18	0	0	0
Komárom	10	3	7	0	0	0
Nógrád	31	9	22	0	0	0
Pest	79	59	20	0	0	0
Somogy	50	43	7	0	0	0
Szabolcs	67	30	37	1	0	1
Jász	25	8	17	0	0	0
Tolna	51	38	13	1	1	0
Vas	60	40	20	0	0	0
Veszprém	21	13	8	0	0	0
Zala	24	16	8	0	0	0
ORFK	0	0	0	0	0	0
Összesen:	1 010	634	376	3	2	1

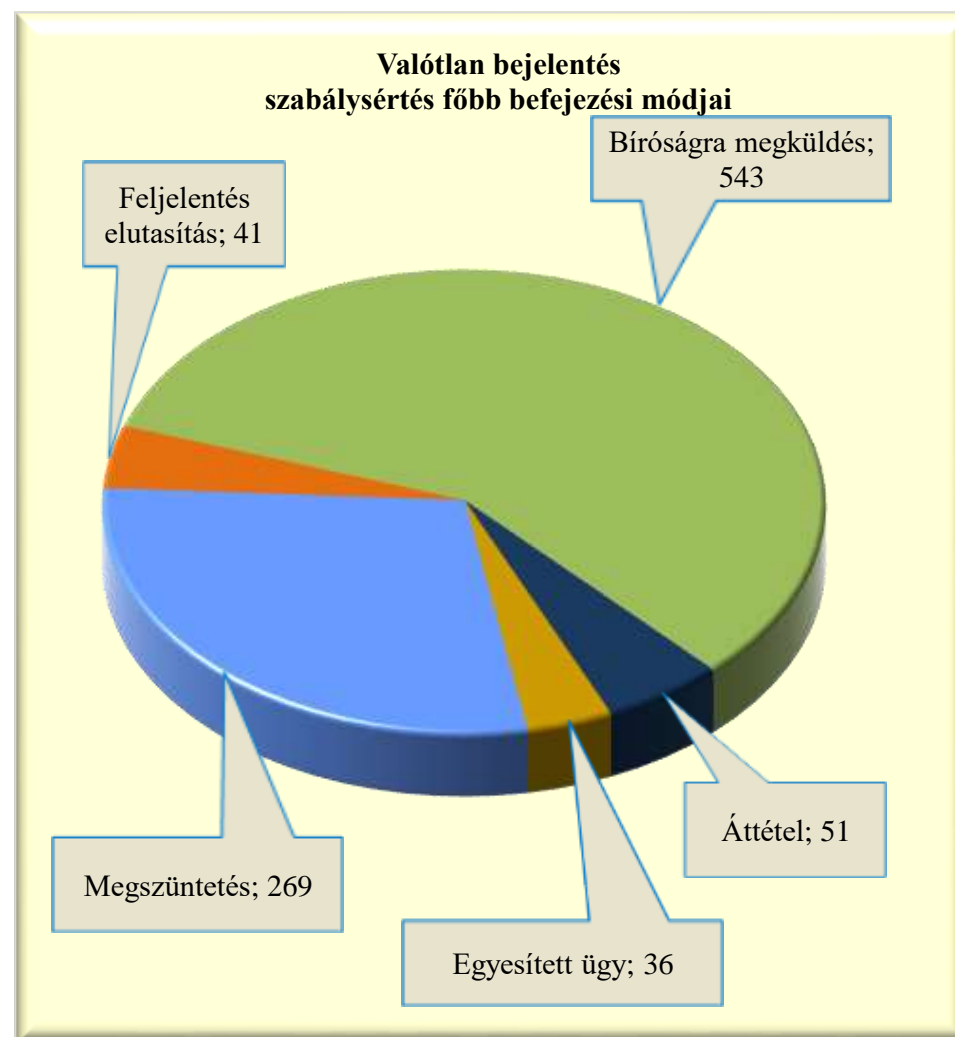


175.§. Valótlan bejelentés szabálysértés, befejezett ügyek

	2019. VI.	2020. VI.	Változás	2015. I-VI.	2016. I-VI.	2017. I-VI.	2018. I-VI.	2019. I-VI.	2020. I-VI.	Változás	Dinamika	Országos %-a
BRFK	24	19	-5	114	66	79	103	105	106	1	0,95%	11,28%
Baranya	7	14	7	37	48	36	40	38	42	4	10,53%	4,47%
Bács	7	3	-4	20	24	25	21	33	16	-17	-51,52%	1,70%
Békés	3	8	5	39	53	37	40	30	27	-3	-10,00%	2,87%
Borsod	23	30	7	151	173	166	122	137	222	85	62,04%	23,62%
Csongrád	2	6	4	40	32	29	26	12	28	16	133,33%	2,98%
Fejér	7	4	-3	58	47	31	31	50	19	-31	-62,00%	2,02%
Győr	2	3	1	21	33	16	17	9	14	5	55,56%	1,49%
Hajdú	9	6	-3	84	72	59	33	56	50	-6	-10,71%	5,32%
Heves	4	7	3	32	19	38	39	44	33	-11	-25,00%	3,51%
Komárom	1	3	2	16	21	13	13	13	13	0		1,38%
Nógrád	2	4	2	54	15	32	20	25	27	2	8,00%	2,87%
Pest	11	9	-2	59	69	67	55	63	66	3	4,76%	7,02%
Somogy	6	6	0	52	68	39	57	39	35	-4	-10,26%	3,72%
Szabolcs	11	8	-3	212	171	123	127	76	61	-15	-19,74%	6,49%
Jász	7	4	-3	57	48	41	39	40	30	-10	-25,00%	3,19%
Tolna	7	14	7	33	25	15	28	36	51	15	41,67%	5,43%
Vas	8	10	2	27	35	22	42	31	50	19	61,29%	5,32%
Veszprém	3	5	2	64	33	34	21	13	25	12	92,31%	2,66%
Zala	3	2	-1	57	60	67	40	18	25	7	38,89%	2,66%
ORFK	0	0	0	0	0	0	0	0	0	0		0,00%
Összesen:	147	165	18	1 227	1 112	969	914	868	940	72	8,29%	100%

175.§. Valótlan bejelentés szabálysértés, főbb befejezési módok megoszlása a 2020. I-VI. közötti időszakban

	Megszüntetés	Feljelentés elutasítás	Bíróságra megküldés	Áttétel	Egyesített ügy
BRFK	24	4	58	3	17
Baranya	6	0	35	1	0
Bács	5	0	11	0	0
Békés	4	1	18	0	4
Borsod	74	5	119	21	3
Csongrád	4	2	18	1	3
Fejér	6	0	11	1	1
Győr	4	1	7	2	0
Hajdú	24	2	22	2	0
Heves	18	0	13	1	1
Komárom	5	0	8	0	0
Nógrád	13	1	6	7	0
Pest	14	5	43	4	0
Somogy	7	0	27	0	1
Szabolcs	22	1	37	1	0
Jász	16	1	11	2	0
Tolna	7	4	37	1	2
Vas	8	9	27	2	4
Veszprém	5	2	16	2	0
Zala	3	3	19	0	0
ORFK	0	0	0	0	0
Összesen:	269	41	543	51	36



175.§. Valótlan bejelentés szabálysértés, gyorsított bírósági eljárásra megküldött ügyek száma a 2020. I-VI. közötti időszakban

	2019. VI.	2020. VI.	Változás	2015. I-VI.	2016. I-VI.	2017. I-VI.	2018. I-VI.	2019. I-VI.	2020. I-VI.	Változás	Dinamika	Országos %-a
BRFK	0	0	0	0	0	0	0	0	0	0		0,00%
Baranya	0	1	1	1	2	0	0	1	1	0		11,11%
Bács	0	0	0	0	0	0	0	0	0	0		0,00%
Békés	0	0	0	0	0	0	0	0	0	0		0,00%
Borsod	1	2	1	0	5	2	3	1	5	4	400,00%	55,56%
Csongrád	0	0	0	0	0	0	0	0	0	0		0,00%
Fejér	0	0	0	0	0	0	1	0	0	0		0,00%
Győr	0	0	0	0	0	0	0	0	0	0		0,00%
Hajdú	0	0	0	3	1	1	1	1	1	0		11,11%
Heves	0	0	0	0	1	0	0	0	0	0		0,00%
Komárom	0	0	0	0	1	0	0	0	0	0		0,00%
Nógrád	0	0	0	0	0	0	0	0	0	0		0,00%
Pest	0	0	0	0	0	0	0	0	0	0		0,00%
Somogy	0	0	0	0	0	1	0	0	1	1		11,11%
Szabolcs	2	0	-2	6	8	5	7	5	1	-4	-80,00%	11,11%
Jász	0	0	0	0	1	0	1	0	0	0		0,00%
Tolna	0	0	0	0	0	0	0	0	0	0		0,00%
Vas	0	0	0	0	0	0	0	0	0	0		0,00%
Veszprém	0	0	0	3	0	0	1	1	0	-1	-100,00%	0,00%
Zala	0	0	0	0	1	0	0	0	0	0		0,00%
ORFK	0	0	0	0	0	0	0	0	0	0		0,00%
Összesen:	3	3	0	13	20	9	14	9	9	0	0,00%	100%

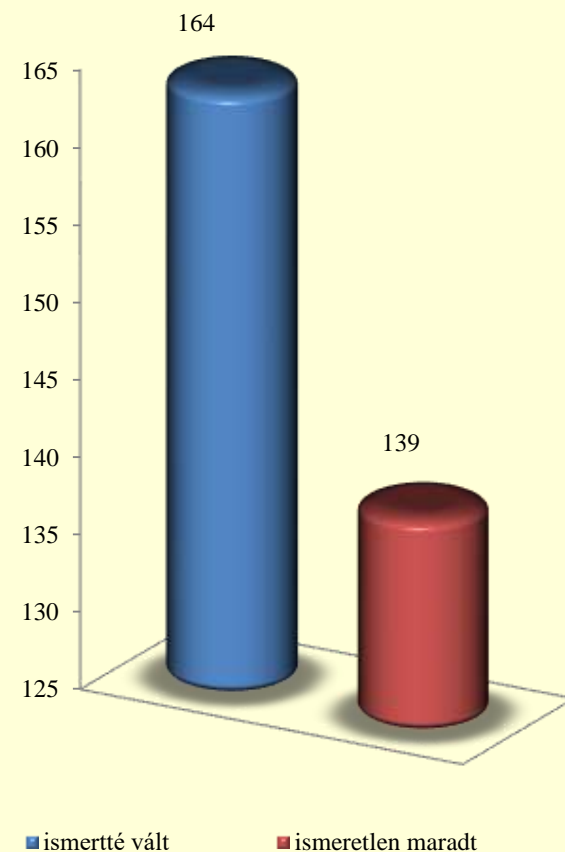
175.§. Valótlan bejelentés szabálysértés, főbb megszüntetések számának megoszlása a 2020. I-VI. közötti időszakban

	Összesen	Ismeretlen	Szabálysértés hiánya	Elutasításának lett volna helye	Bizonyíték hiánya	Elévülés	Büntethetőséget kizáró ok	Egyéb eljárásban már elbírálták	Eljárás alá vont meghalt	Magánind. hiánya, illeték nem fizetése	Közvetítői eljárás eredményes	Elzárást kizáró ok
BRFK	24	6	7	1	3	5	1	0	0	0	0	0
Baranya	6	1	4	0	1	0	0	0	0	0	0	0
Bács	5	1	1	0	1	0	1	0	0	0	0	0
Békés	4	3	0	0	0	0	1	0	0	0	0	0
Borsod	74	49	18	1	2	0	1	2	0	0	0	0
Csongrád	4	1	2	0	1	0	0	0	0	0	0	0
Fejér	6	1	4	0	0	0	0	0	1	0	0	0
Győr	4	3	0	0	0	0	1	0	0	0	0	0
Hajdú	24	19	4	0	0	0	1	0	0	0	0	0
Heves	18	15	0	0	0	0	2	0	1	0	0	0
Komárom	5	2	1	0	0	0	1	0	1	0	0	0
Nógrád	13	4	3	0	0	0	5	1	0	0	0	0
Pest	14	5	6	0	0	0	1	2	0	0	0	0
Somogy	7	0	4	0	0	1	2	0	0	0	0	0
Szabolcs	22	16	4	2	0	0	0	0	0	0	0	0
Jász	16	11	3	0	0	1	1	0	0	0	0	0
Tolna	7	3	4	0	0	0	0	0	0	0	0	0
Vas	8	1	5	0	1	0	1	0	0	0	0	0
Veszprém	5	1	3	0	0	0	1	0	0	0	0	0
Zala	3	1	1	0	0	0	1	0	0	0	0	0
ORFK	0	0	0	0	0	0	0	0	0	0	0	0
Összesen:	269	143	74	4	9	7	21	5	3	0	0	0

175.§. Valótlan bejelentés szabálysértés, felderítési mutató alakulása

	2019. I-VI.			2020. I-VI.			Változás
	ismertté vált	ismeretlen maradt	felderítési mutató %	ismertté vált	ismeretlen maradt	felderítési mutató %	
BRFK	2	5	28,57%	3	6	33,33%	4,76%
Baranya	10	2	83,33%	3	0	100,00%	16,67%
Bács	7	5	58,33%	2	1	66,67%	8,33%
Békés	4	3	57,14%	9	3	75,00%	17,86%
Borsod	14	40	25,93%	30	47	38,96%	13,04%
Csongrád	3	1	75,00%	0	1		-75,00%
Fejér	13	11	54,17%	3	0	100,00%	45,83%
Győr	4	0	100,00%	8	3	72,73%	-27,27%
Hajdú	20	18	52,63%	15	19	44,12%	-8,51%
Heves	10	18	35,71%	5	15	25,00%	-10,71%
Komárom	3	0	100,00%	5	2	71,43%	-28,57%
Nógrád	2	2	50,00%	13	4	76,47%	26,47%
Pest	13	8	61,90%	10	5	66,67%	4,76%
Somogy	4	5	44,44%	5	0	100,00%	55,56%
Szabolcs	35	20	63,64%	17	16	51,52%	-12,12%
Jász	5	18	21,74%	6	11	35,29%	13,55%
Tolna	5	1	83,33%	9	3	75,00%	-8,33%
Vas	7	1	87,50%	9	1	90,00%	2,50%
Veszprém	4	1	80,00%	6	1	85,71%	5,71%
Zala	2	0	100,00%	6	1	85,71%	-14,29%
ORFK	0	0		0	0		0,00%
Összesen:	167	159	51,23%	164	139	54,13%	2,90%

Felderítés alakulása 2020. I-VI. közötti időszakban



175.§. Valótlan bejelentés szabálysértés, eljárás alá vont személyek száma

	2019. VI.	2020. VI.	Változás	2015. I-VI.	2016. I-VI.	2017. I-VI.	2018. I-VI.	2019. I-VI.		Változás	Dinamika	Országos %-a
BRFK	7	27	20	99	78	100	114	83	122	39	46,99%	12,35%
Baranya	3	9	6	29	54	25	35	36	39	3	8,33%	3,95%
Bács	6	2	-4	18	16	25	24	30	11	-19	-63,33%	1,11%
Békés	3	4	1	42	42	30	39	29	32	3	10,34%	3,24%
Borsod	20	29	9	129	162	164	122	120	191	71	59,17%	19,33%
Csongrád	1	6	5	27	25	39	32	12	28	16	133,33%	2,83%
Fejér	7	3	-4	38	28	13	38	40	33	-7	-17,50%	3,34%
Győr	2	2	0	9	19	18	20	11	22	11	100,00%	2,23%
Hajdú	11	8	-3	94	68	52	28	72	61	-11	-15,28%	6,17%
Heves	4	4	0	29	18	49	38	44	31	-13	-29,55%	3,14%
Komárom	2	3	1	17	24	13	14	18	12	-6	-33,33%	1,21%
Nógrád	2	6	4	52	14	26	25	17	31	14	82,35%	3,14%
Pest	4	18	14	42	54	64	53	66	75	9	13,64%	7,59%
Somogy	2	7	5	55	48	35	47	29	52	23	79,31%	5,26%
Szabolcs	9	13	4	156	102	90	122	57	71	14	24,56%	7,19%
Jász	6	1	-5	39	31	29	45	42	23	-19	-45,24%	2,33%
Tolna	3	13	10	27	21	20	26	38	45	7	18,42%	4,55%
Vas	3	10	7	20	32	19	40	24	60	36	150,00%	6,07%
Veszprém	3	2	-1	54	30	32	25	11	21	10	90,91%	2,13%
Zala	3	3	0	57	66	50	44	20	28	8	40,00%	2,83%
ORFK	0	0	0	0	0	0	0	0	0	0		0,00%
Összesen:	101	170	69	1 033	932	893	931	799	988	189	23,65%	100%

175.§. Valótlan bejelentés szabálysértés miatt előállított, őrizetbe vett személyek száma 2020. I-VI. közötti időszakban

	Eljárás alá vontak		Azonnal tettenérték		Előállítottak		Őrizetbe vettek		Őrizet megszüntetése		Feljelentett gyermek
	Összesen	fiatalkorú	Összesen	fiatalkorú	Összesen	fiatalkorú	Összesen	fiatalkorú	Összesen	fiatalkorú	
BRFK	122	1	1	0	0	0	0	0	0	0	0
Baranya	39	1	3	0	1	0	1	0	0	0	0
Bács	11	0	0	0	0	0	0	0	0	0	0
Békés	32	2	0	0	0	0	0	0	0	0	0
Borsod	191	8	22	1	5	0	5	0	0	0	1
Csongrád	28	0	0	0	0	0	0	0	0	0	0
Fejér	33	0	0	0	0	0	0	0	0	0	0
Győr	22	0	0	0	0	0	0	0	0	0	0
Hajdú	61	5	0	0	1	0	1	0	0	0	0
Heves	31	0	0	0	0	0	0	0	0	0	0
Komárom	12	0	0	0	0	0	0	0	0	0	0
Nógrád	31	4	0	0	0	0	0	0	0	0	0
Pest	75	1	0	0	0	0	0	0	0	0	0
Somogy	52	1	1	0	1	0	1	0	0	0	0
Szabolcs	71	5	2	0	1	0	1	0	0	0	0
Jász	23	1	0	0	1	0	0	0	0	0	0
Tolna	45	2	18	1	1	0	1	0	0	0	0
Vas	60	0	1	0	0	0	0	0	0	0	0
Veszprém	21	1	0	0	0	0	0	0	0	0	0
Zala	28	2	0	0	0	0	0	0	0	0	0
ORFK	0	0	0	0	0	0	0	0	0	0	0
Összesen:	988	34	48	2	11	0	10	0	0	0	1

175.§. Valótlan bejelentés szabálysértés, eljárási cselekmények száma összesen

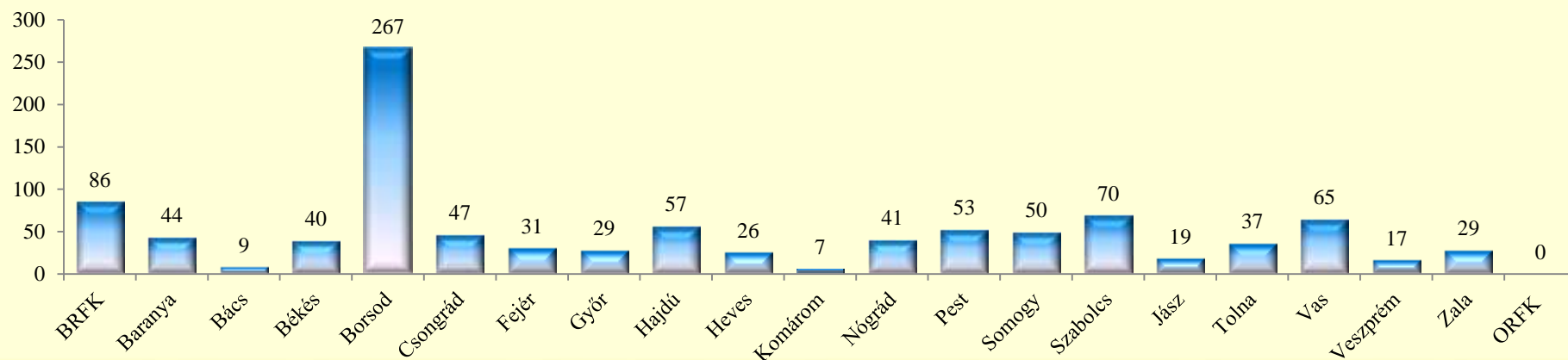
	2019. VI.	2020. VI.	Változás	2015. I-VI.	2016. I-VI.	2017. I-VI.	2018. I-VI.	2019. I-VI.	2020. I-VI.	Változás	Dinamika	Országos %-a
BRFK	1	3	2	93	71	73	107	90	86	-4	-4,44%	8,40%
Baranya	6	5	-1	56	62	54	59	64	44	-20	-31,25%	4,30%
Bács	1	3	2	26	31	32	30	21	9	-12	-57,14%	0,88%
Békés	4	0	-4	74	69	47	58	41	40	-1	-2,44%	3,91%
Borsod	23	23	0	132	157	159	155	194	267	73	37,63%	26,07%
Csongrád	0	5	5	64	53	97	44	24	47	23	95,83%	4,59%
Fejér	9	3	-6	37	32	28	38	65	31	-34	-52,31%	3,03%
Győr	1	4	3	14	28	22	29	9	29	20	222,22%	2,83%
Hajdú	4	11	7	118	120	69	62	75	57	-18	-24,00%	5,57%
Heves	0	3	3	15	8	29	21	29	26	-3	-10,34%	2,54%
Komárom	2	2	0	22	25	14	21	30	7	-23	-76,67%	0,68%
Nógrád	0	2	2	90	31	54	40	34	41	7	20,59%	4,00%
Pest	4	7	3	55	77	59	44	67	53	-14	-20,90%	5,18%
Somogy	0	6	6	66	41	34	50	41	50	9	21,95%	4,88%
Szabolcs	5	10	5	247	202	164	153	66	70	4	6,06%	6,84%
Jász	6	0	-6	55	54	43	58	52	19	-33	-63,46%	1,86%
Tolna	1	6	5	23	18	26	7	47	37	-10	-21,28%	3,61%
Vas	0	15	15	39	64	22	83	34	65	31	91,18%	6,35%
Veszprém	2	1	-1	48	29	21	16	14	17	3	21,43%	1,66%
Zala	1	4	3	80	72	68	41	19	29	10	52,63%	2,83%
ORFK	0	0	0	0	0	0	0	0	0	0		0,00%
Összesen:	70	113	43	1 354	1 244	1 115	1 116	1 016	1 024	8	0,79%	100%

175.§. Valótlan bejelentés szabálysértés, főbb eljárási cselekmények megoszlása a 2020. I-VI. közötti időszakban

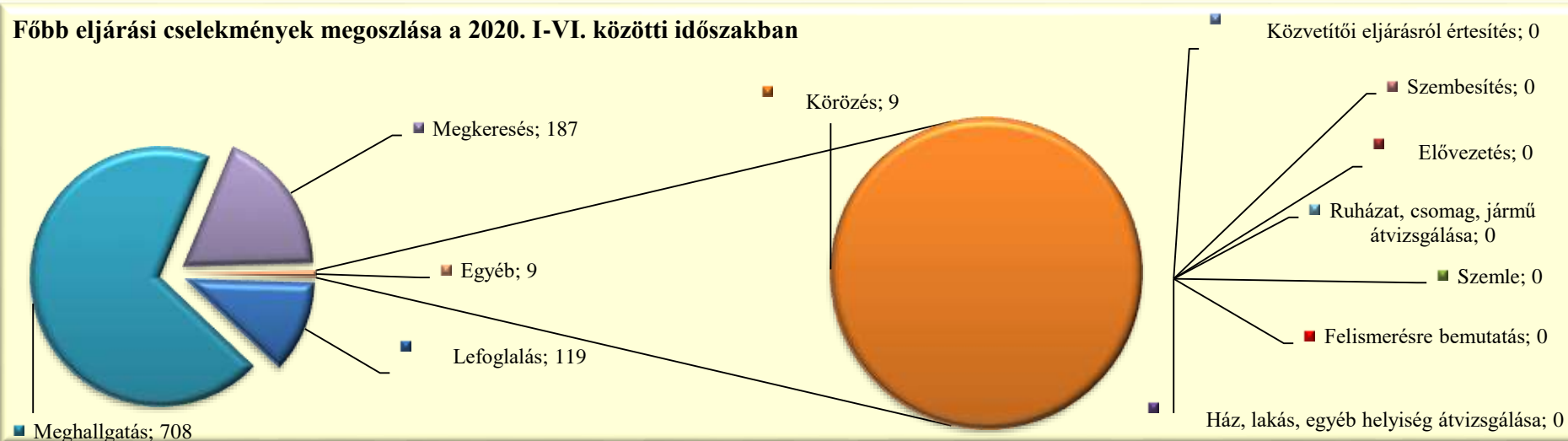
	Lefoglalás	Elővezetés	Szemle	Ház, lakás, egyéb helyiség átvizsgálás	Meghallga- tás	Tárgy- körozés	Személy- körozés	Szembesi- tés	Ruházat, csomag, jármű átvizsgálás	Megkeresé- s (Szabs. Tv. 56/A)	Közvetítői eljárásról értesítés	Felisme- résre bemutató
BRFK	2	0	0	0	65	0	4	0	0	15	0	0
Baranya	0	0	0	0	40	0	0	0	0	4	0	0
Bács	0	0	0	0	6	0	0	0	0	3	0	0
Békés	0	0	0	0	34	0	0	0	0	6	0	0
Borsod	83	0	0	0	111	0	3	0	0	70	0	0
Csongrád	0	0	0	0	41	0	0	0	0	6	0	0
Fejér	0	0	0	0	15	0	0	0	0	16	0	0
Győr	5	0	0	0	24	0	0	0	0	0	0	0
Hajdú	7	0	0	0	45	0	0	0	0	5	0	0
Heves	0	0	0	0	22	0	0	0	0	4	0	0
Komárom	0	0	0	0	7	0	0	0	0	0	0	0
Nógrád	0	0	0	0	28	0	0	0	0	13	0	0
Pest	2	0	0	0	45	0	0	0	0	6	0	0
Somogy	0	0	0	0	46	0	1	0	0	3	0	0
Szabolcs	17	0	0	0	40	0	1	0	0	12	0	0
Jász	0	0	0	0	19	0	0	0	0	0	0	0
Tolna	3	0	0	0	26	0	0	0	0	8	0	0
Vas	0	0	0	0	52	0	0	0	0	12	0	0
Veszprém	0	0	0	0	16	0	0	0	0	1	0	0
Zala	0	0	0	0	26	0	0	0	0	3	0	0
ORFK	0	0	0	0	0	0	0	0	0	0	0	0
Összesen:	119	0	0	0	708	0	9	0	0	187	0	0

[Tartalomjegyzék](#)

Eljárási cselekmények megyei megoszlása a 2020. I-VI. közötti időszakban



Főbb eljárási cselekmények megoszlása a 2020. I-VI. közötti időszakban



175.§. Valótlan bejelentés szabálysértés, helyszíni bírságok száma

	2019. VI.	2020. VI.	Változás	2015. I-VI.	2016. I-VI.	2017. I-VI.	2018. I-VI.	2019. I-VI.	2020. I-VI.	Változás	Dinamika	Országos %-a
BRFK	8	11	3	22	32	36	36	26	48	22	84,62%	22,02%
Baranya	0	0	0	22	19	8	8	2	3	1	50,00%	1,38%
Bács	4	2	-2	7	3	4	8	9	17	8	88,89%	7,80%
Békés	0	1	1	10	5	11	4	6	4	-2	-33,33%	1,83%
Borsod	0	3	3	2	4	2	5	5	8	3	60,00%	3,67%
Csongrád	0	1	1	4	1	4	2	1	4	3	300,00%	1,83%
Fejér	2	0	-2	16	6	5	8	17	2	-15	-88,24%	0,92%
Győr	1	1	0	2	10	2	3	2	2	0		0,92%
Hajdú	0	0	0	2	1	0	0	0	0	0		0,00%
Heves	0	0	0	1	3	2	0	0	1	1		0,46%
Komárom	4	7	3	15	18	16	12	15	29	14	93,33%	13,30%
Nógrád	0	1	1	1	0	0	1	0	2	2		0,92%
Pest	6	11	5	63	37	38	41	45	53	8	17,78%	24,31%
Somogy	1	6	5	32	8	5	7	6	17	11	183,33%	7,80%
Szabolcs	0	1	1	11	2	1	0	0	8	8		3,67%
Jász	1	0	-1	2	2	3	1	2	1	-1	-50,00%	0,46%
Tolna	0	0	0	3	3	0	0	1	0	-1	-100,00%	0,00%
Vas	0	0	0	1	2	1	3	1	2	1	100,00%	0,92%
Veszprém	1	0	-1	2	4	4	2	1	1	0		0,46%
Zala	1	2	1	7	10	15	14	6	13	7	116,67%	5,96%
ORFK	0	0	0	1	3	1	1	1	3	2	200,00%	1,38%
Összesen:	29	47	18	226	173	158	156	146	218	72	49,32%	100%

175.§. Valótlan bejelentés szabálysértés, kiszabott helyszíni bírságok összege (ezer Ft)

	2019. VI.	2020. VI.	Változás	2015. I-VI.	2016. I-VI.	2017. I-VI.	2018. I-VI.	2019. I-VI.	2020. I-VI.	Változás	Dinamika	Országos %-a
BRFK	285	470	185	740	1 360	1 270	1 305	985	1 835	850	86,29%	24,29%
Baranya	0	0	0	445	645	255	300	60	70	10	16,67%	0,93%
Bács	150	60	-90	205	50	110	205	295	770	475	161,02%	10,19%
Békés	0	30	30	225	55	295	70	150	100	-50	-33,33%	1,32%
Borsod	0	110	110	40	110	45	190	180	275	95	52,78%	3,64%
Csongrád	0	5	5	170	20	55	25	50	100	50	100,00%	1,32%
Fejér	15	0	-15	575	190	35	185	450	70	-380	-84,44%	0,93%
Győr	50	50	0	70	518	5	100	100	100	0		1,32%
Hajdú	0	0	0	45	30	0	0	0	0	0		0,00%
Heves	0	0	0	25	45	35	0	0	10	10		0,13%
Komárom	180	235	55	520	590	470	420	505	945	440	87,13%	12,51%
Nógrád	0	25	25	0	0	0	20	0	50	50		0,66%
Pest	150	425	275	1 580	918	810	805	1 290	1 695	405	31,40%	22,44%
Somogy	10	220	210	680	50	140	185	175	585	410	234,29%	7,74%
Szabolcs	0	10	10	365	60	20	0	0	195	195		2,58%
Jász	20	0	-20	80	100	120	50	70	50	-20	-28,57%	0,66%
Tolna	0	0	0	130	110	0	0	50	0	-50	-100,00%	0,00%
Vas	0	0	0	50	50	10	80	50	80	30	60,00%	1,06%
Veszprém	10	0	-10	10	50	60	100	10	30	20	200,00%	0,40%
Zala	5	60	55	245	260	375	325	100	515	415	415,00%	6,82%
ORFK	0	0	0	20	130	50	20	10	80	70	700,00%	1,06%
Összesen:	875	1 700	825	6 220	5 341	4 160	4 385	4 530	7 555	3 025	66,78%	100%

176.§. Járművezetés az eltiltás hatálya alatt, indított ügyek száma

	2019. VI.	2020. VI.	Változás	2015. I-VI.	2016. I-VI.	2017. I-VI.	2018. I-VI.	2019. I-VI.	2020. I-VI.	Változás	Dinamika	Országos %-a
BRFK	87	202	115	369	529	673	881	670	935	265	39,55%	23,63%
Baranya	10	26	16	50	63	62	89	87	112	25	28,74%	2,83%
Bács	23	60	37	153	202	212	325	263	314	51	19,39%	7,94%
Békés	13	15	2	24	60	39	38	60	61	1	1,67%	1,54%
Borsod	33	72	39	79	119	110	145	202	271	69	34,16%	6,85%
Csongrád	21	22	1	80	139	74	119	112	104	-8	-7,14%	2,63%
Fejér	10	35	25	40	57	60	103	101	139	38	37,62%	3,51%
Győr	19	34	15	56	63	113	100	151	185	34	22,52%	4,68%
Hajdú	15	27	12	38	47	58	60	91	127	36	39,56%	3,21%
Heves	8	33	25	40	51	42	74	83	152	69	83,13%	3,84%
Komárom	11	19	8	39	71	57	77	89	99	10	11,24%	2,50%
Nógrád	13	22	9	29	47	54	60	94	129	35	37,23%	3,26%
Pest	56	114	58	285	419	417	529	458	538	80	17,47%	13,60%
Somogy	15	28	13	48	74	70	83	89	122	33	37,08%	3,08%
Szabolcs	19	26	7	53	86	72	100	134	125	-9	-6,72%	3,16%
Jász	14	52	38	70	89	107	157	156	237	81	51,92%	5,99%
Tolna	8	12	4	24	50	51	83	72	69	-3	-4,17%	1,74%
Vas	7	19	12	34	39	26	49	35	68	33	94,29%	1,72%
Veszprém	9	16	7	42	53	76	70	59	87	28	47,46%	2,20%
Zala	7	15	8	45	33	44	37	58	79	21	36,21%	2,00%
ORFK	1	1	0	0	2	1	1	1	4	3	300,00%	0,10%
Összesen:	399	850	451	1 598	2 293	2 418	3 180	3 065	3 957	892	29,10%	100%

176.§. Járművezetés az eltiltás hatálya alatt, indított ügyek számának iktatás helye szerinti bontása 2020. I-VI. közötti időszakban

	Szabálysértési iktatás			Bűnügrről átkerült		
	Összesen	Ismert	Ismeretlen	Összesen	Ismert	Ismeretlen
BRFK	933	922	11	2	2	0
Baranya	112	111	1	0	0	0
Bács	314	313	1	0	0	0
Békés	61	61	0	0	0	0
Borsod	270	256	14	1	1	0
Csongrád	104	103	1	0	0	0
Fejér	139	138	1	0	0	0
Győr	184	183	1	1	1	0
Hajdú	127	127	0	0	0	0
Heves	152	151	1	0	0	0
Komárom	98	96	2	1	1	0
Nógrád	129	128	1	0	0	0
Pest	536	531	5	2	2	0
Somogy	121	120	1	1	1	0
Szabolcs	125	124	1	0	0	0
Jász	237	236	1	0	0	0
Tolna	69	68	1	0	0	0
Vas	67	66	1	1	1	0
Veszprém	87	87	0	0	0	0
Zala	79	78	1	0	0	0
ORFK	4	3	1	0	0	0
Összesen:	3 948	3 902	46	9	9	0

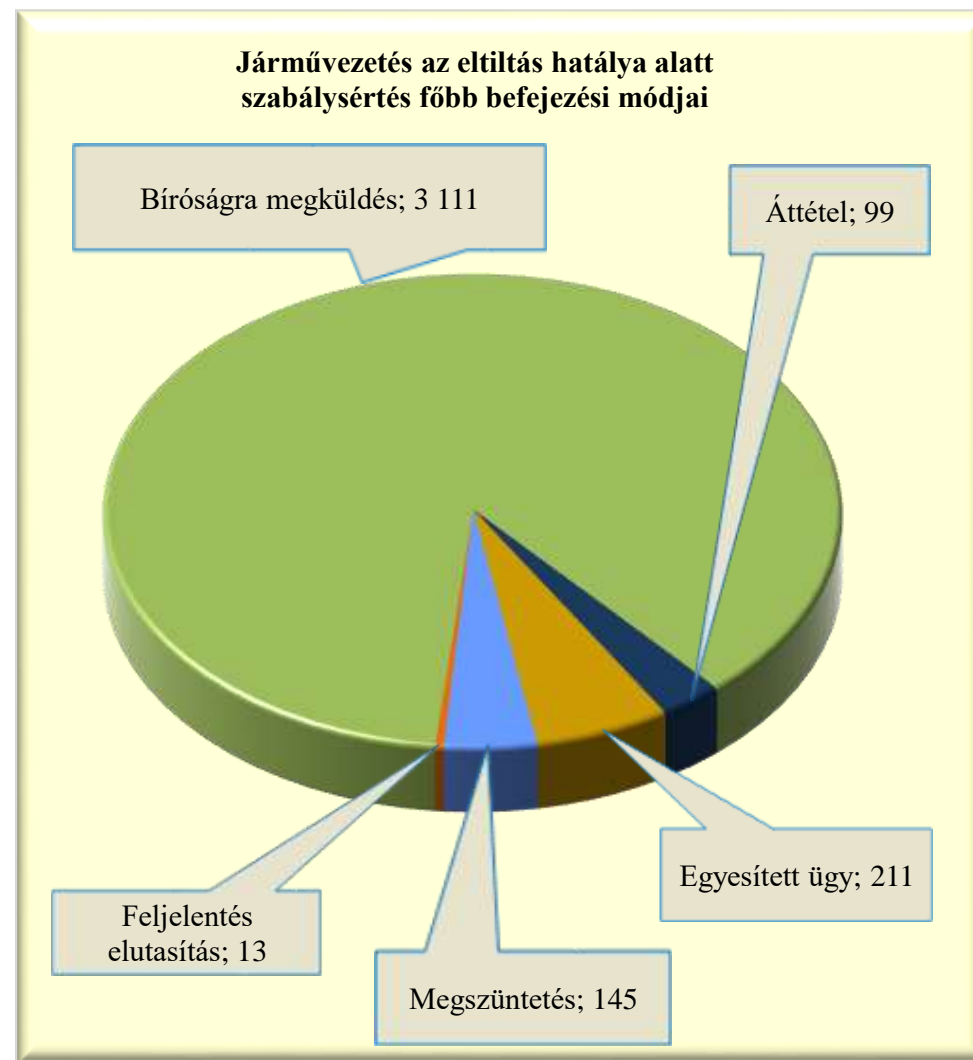


176.§. Járművezetés az eltiltás hatálya alatt, befejezett ügyek

	2019. VI.	2020. VI.	Változás	2015. I-VI.	2016. I-VI.	2017. I-VI.	2018. I-VI.	2019. I-VI.	2020. I-VI.	Változás	Dinamika	Országos %-a
BRFK	129	186	57	386	527	607	765	699	812	113	16,17%	22,69%
Baranya	14	18	4	52	63	64	95	87	101	14	16,09%	2,82%
Bács	27	57	30	145	221	212	337	272	291	19	6,99%	8,13%
Békés	14	18	4	24	60	41	41	54	56	2	3,70%	1,56%
Borsod	39	84	45	79	117	113	144	210	248	38	18,10%	6,93%
Csongrád	20	22	2	63	124	76	119	115	105	-10	-8,70%	2,93%
Fejér	14	32	18	38	47	66	92	109	132	23	21,10%	3,69%
Győr	28	43	15	64	64	103	94	147	158	11	7,48%	4,41%
Hajdú	14	35	21	38	53	53	61	89	129	40	44,94%	3,60%
Heves	8	33	25	37	55	49	62	79	133	54	68,35%	3,72%
Komárom	10	25	15	41	70	55	75	100	90	-10	-10,00%	2,51%
Nógrád	13	25	12	27	45	50	62	94	115	21	22,34%	3,21%
Pest	69	117	48	264	410	409	522	495	509	14	2,83%	14,22%
Somogy	11	26	15	54	71	69	87	91	110	19	20,88%	3,07%
Szabolcs	16	27	11	48	91	75	104	132	117	-15	-11,36%	3,27%
Jász	18	57	39	69	90	104	159	142	189	47	33,10%	5,28%
Tolna	9	8	-1	26	44	49	83	79	65	-14	-17,72%	1,82%
Vas	7	22	15	32	41	25	50	37	56	19	51,35%	1,56%
Veszprém	6	10	4	42	52	76	64	60	85	25	41,67%	2,37%
Zala	6	16	10	36	37	43	40	62	75	13	20,97%	2,10%
ORFK	0	0	0	0	2	0	0	3	3	0		0,08%
Összesen:	472	861	389	1 565	2 284	2 339	3 056	3 156	3 579	423	13,40%	100%

176.§. Járművezetés az eltiltás hatálya alatt, főbb befejezési módok megoszlása a 2020. I-VI. közötti időszakban

	Megszüntetés	Feljelentés elutasítás	Bíróságra megküldés	Áttétel	Egyesített ügy
BRFK	88	2	575	27	120
Baranya	1	0	100	0	0
Bács	5	2	262	3	19
Békés	1	0	50	3	2
Borsod	3	2	226	10	7
Csongrád	2	1	94	2	6
Fejér	5	0	115	8	4
Győr	1	0	145	9	3
Hajdú	3	0	123	1	2
Heves	1	0	128	2	2
Komárom	1	0	82	0	7
Nógrád	3	1	107	3	1
Pest	20	2	461	14	12
Somogy	2	1	98	9	0
Szabolcs	2	1	111	2	1
Jász	4	0	166	1	18
Tolna	2	0	60	2	1
Vas	0	1	51	1	3
Veszprém	0	0	83	1	1
Zala	1	0	71	1	2
ORFK	0	0	3	0	0
Összesen:	145	13	3 111	99	211



176.§. Járművezetés az eltiltás hatálya alatt, gyorsított bírósági eljárásra megküldött ügyek száma a 2020. I-VI. közötti időszakban

	2019. VI.	2020. VI.	Változás	2015. I-VI.	2016. I-VI.	2017. I-VI.	2018. I-VI.	2019. I-VI.	2020. I-VI.	Változás	Dinamika	Országos %-a
BRFK	17	5	-12	74	88	154	118	131	68	-63	-48,09%	6,95%
Baranya	4	1	-3	16	13	20	28	32	23	-9	-28,13%	2,35%
Bács	5	21	16	33	51	50	96	69	67	-2	-2,90%	6,85%
Békés	5	5	0	10	36	14	12	20	17	-3	-15,00%	1,74%
Borsod	21	41	20	39	64	68	89	129	128	-1	-0,78%	13,09%
Csongrád	10	4	-6	11	15	9	60	31	22	-9	-29,03%	2,25%
Fejér	5	16	11	13	17	21	35	45	57	12	26,67%	5,83%
Győr	7	4	-3	12	12	26	31	50	50	0		5,11%
Hajdú	7	22	15	13	18	42	36	50	61	11	22,00%	6,24%
Heves	3	14	11	13	22	22	37	40	59	19	47,50%	6,03%
Komárom	9	11	2	9	25	25	29	58	38	-20	-34,48%	3,89%
Nógrád	3	8	5	9	23	28	33	40	36	-4	-10,00%	3,68%
Pest	20	21	1	93	154	145	132	119	96	-23	-19,33%	9,82%
Somogy	6	16	10	32	42	46	43	48	45	-3	-6,25%	4,60%
Szabolcs	11	5	-6	18	48	47	68	83	53	-30	-36,14%	5,42%
Jász	8	0	-8	30	37	52	77	64	39	-25	-39,06%	3,99%
Tolna	1	1	0	4	9	6	11	13	7	-6	-46,15%	0,72%
Vas	4	15	11	17	23	19	30	20	31	11	55,00%	3,17%
Veszprém	4	8	4	16	26	33	38	27	46	19	70,37%	4,70%
Zala	5	10	5	9	15	20	18	35	35	0		3,58%
ORFK	0	0	0	0	0	0	0	0	0	0		0,00%
Összesen:	155	228	73	471	738	847	1 021	1 104	978	-126	-11,41%	100%

176.§. Járművezetés az eltiltás hatálya alatt, főbb megszüntetések számának megoszlása a 2020. I-VI. közötti időszakban

	Összesen	Ismeretlen	Szabálysértés hiánya	Elutasításnak lett volna helye	Bizonyíték hiánya	Elévülés	Büntethetőséget kizáró ok	Egyéb eljárásban már elbírálták	Eljárás alá vont meghalt	Magánind. hiánya, illeték nem fizetése	Közvetítői eljárás eredményes	Elzárást kizáró ok
BRFK	88	1	6	1	4	61	0	14	1	0	0	0
Baranya	1	0	1	0	0	0	0	0	0	0	0	0
Bács	5	3	1	0	0	0	0	1	0	0	0	0
Békés	1	0	1	0	0	0	0	0	0	0	0	0
Borsod	3	0	0	0	0	0	0	3	0	0	0	0
Csongrád	2	0	0	0	0	1	0	1	0	0	0	0
Fejér	5	0	2	0	1	1	1	0	0	0	0	0
Győr	1	0	0	0	0	0	0	1	0	0	0	0
Hajdú	3	0	0	0	0	0	3	0	0	0	0	0
Heves	1	0	1	0	0	0	0	0	0	0	0	0
Komárom	1	0	0	0	0	0	0	1	0	0	0	0
Nógrád	3	1	1	0	0	0	1	0	0	0	0	0
Pest	20	0	2	0	1	1	0	16	0	0	0	0
Somogy	2	0	1	0	0	0	0	1	0	0	0	0
Szabolcs	2	0	1	0	0	0	0	1	0	0	0	0
Jász	4	0	1	0	1	0	0	1	0	0	0	0
Tolna	2	0	0	0	0	0	1	0	0	0	0	0
Vas	0	0	0	0	0	0	0	0	0	0	0	0
Veszprém	0	0	0	0	0	0	0	0	0	0	0	0
Zala	1	0	0	1	0	0	0	0	0	0	0	0
ORFK	0	0	0	0	0	0	0	0	0	0	0	0
Összesen:	145	5	18	2	7	64	6	40	1	0	0	0

[Tartalomjegyzék](#)

176.§. Járművezetés az eltiltás hatálya alatt, eljárás alá vont személyek száma

	2019. VI.	2020. VI.	Változás	2015. I-VI.	2016. I-VI.	2017. I-VI.	2018. I-VI.	2019. I-VI.	2020. I-VI.	Változás	Dinamika	Országos %-a
BRFK	87	201	114	372	534	670	876	670	932	262	39,10%	23,74%
Baranya	10	25	15	50	63	63	88	87	112	25	28,74%	2,85%
Bács	23	57	34	155	203	212	322	266	307	41	15,41%	7,82%
Békés	13	15	2	24	59	39	38	61	61	0		1,55%
Borsod	33	68	35	78	118	110	141	201	266	65	32,34%	6,78%
Csongrád	21	21	0	82	176	71	119	112	103	-9	-8,04%	2,62%
Fejér	10	34	24	42	56	60	100	100	138	38	38,00%	3,52%
Győr	20	33	13	56	67	108	99	146	179	33	22,60%	4,56%
Hajdú	15	27	12	38	48	58	59	91	127	36	39,56%	3,23%
Heves	9	33	24	44	52	42	74	84	150	66	78,57%	3,82%
Komárom	11	19	8	39	71	57	74	90	99	9	10,00%	2,52%
Nógrád	13	22	9	29	48	53	59	94	129	35	37,23%	3,29%
Pest	56	112	56	280	425	407	530	457	531	74	16,19%	13,53%
Somogy	15	28	13	49	75	70	83	89	124	35	39,33%	3,16%
Szabolcs	19	26	7	53	83	73	102	136	125	-11	-8,09%	3,18%
Jász	14	52	38	75	89	107	155	156	238	82	52,56%	6,06%
Tolna	8	11	3	25	49	51	86	72	68	-4	-5,56%	1,73%
Vas	7	19	12	34	40	26	47	35	68	33	94,29%	1,73%
Veszprém	9	15	6	39	52	77	71	60	85	25	41,67%	2,17%
Zala	7	15	8	48	35	43	37	58	80	22	37,93%	2,04%
ORFK	1	1	0	0	2	2	1	1	4	3	300,00%	0,10%
Összesen:	401	834	433	1 612	2 345	2 399	3 161	3 066	3 926	860	28,05%	100%

176.§. Járművezetés az eltiltás hatálya alatt miatt előállított, őrizetbe vett személyek száma 2020. I-VI. közötti időszakban

	Eljárás alá vontak		Azonnal tettenértek		Előállítottak		Őrizetbe vettek		Őrizet megszüntetése		Feljelentett gyermek
	Összesen	fiatalkorú	Összesen	fiatalkorú	Összesen	fiatalkorú	Összesen	fiatalkorú	Összesen	fiatalkorú	
BRFK	932	33	169	5	157	3	65	1	6	0	0
Baranya	112	11	52	4	35	4	33	3	8	2	0
Bács	307	7	108	1	72	0	71	0	2	0	0
Békés	61	1	26	0	22	0	20	0	2	0	0
Borsod	266	7	159	4	129	3	127	3	1	0	0
Csongrád	103	11	57	2	43	1	24	0	0	0	0
Fejér	138	2	65	0	60	0	54	0	0	0	0
Győr	179	2	59	1	58	1	48	0	1	0	0
Hajdú	127	8	73	2	67	2	61	1	0	0	0
Heves	150	3	75	1	74	1	66	1	0	0	0
Komárom	99	0	48	0	43	0	38	0	1	0	0
Nógrád	129	7	60	2	44	2	39	2	1	0	0
Pest	531	28	181	5	117	1	109	1	6	0	0
Somogy	124	4	60	0	52	0	51	0	1	0	0
Szabolcs	125	6	62	2	61	2	58	2	3	0	0
Jász	238	6	162	4	78	2	37	0	0	0	0
Tolna	68	2	51	1	21	1	9	1	2	0	0
Vas	68	2	37	1	32	0	30	0	0	0	0
Veszprém	85	4	49	2	46	2	45	1	1	0	0
Zala	80	3	43	2	38	1	35	1	0	0	0
ORFK	4	0	1	0	1	0	0	0	0	0	0
Összesen:	3 926	147	1 597	39	1 250	26	1 020	17	35	2	0

176.§. Járművezetés az eltiltás hatálya alatt, eljárási cselekmények száma összesen

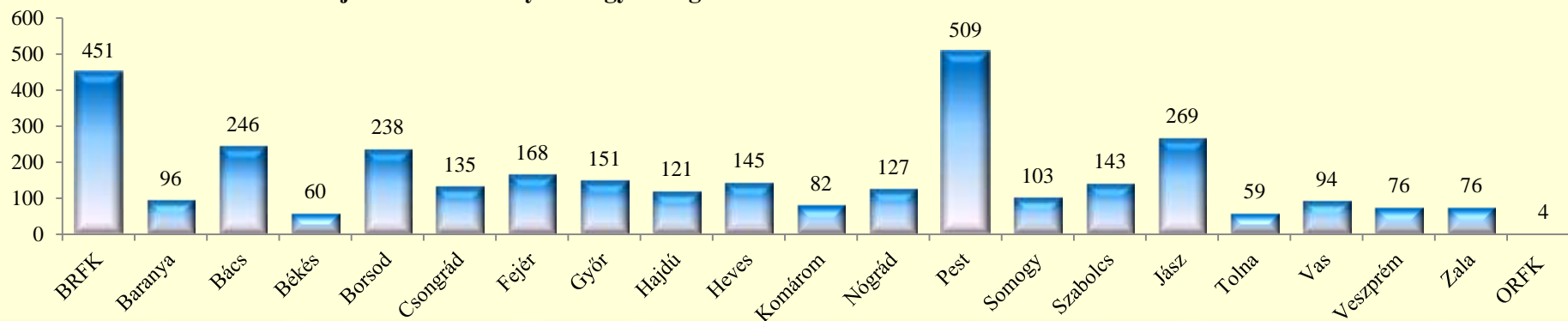
	2019. VI.	2020. VI.	Változás	2015. I-VI.	2016. I-VI.	2017. I-VI.	2018. I-VI.	2019. I-VI.	2020. I-VI.	Változás	Dinamika	Országos %-a
BRFK	71	45	-26	257	369	588	810	675	451	-224	-33,19%	13,45%
Baranya	7	19	12	26	45	50	71	89	96	7	7,87%	2,86%
Bács	15	42	27	125	188	221	287	249	246	-3	-1,20%	7,34%
Békés	15	14	-1	21	65	34	30	68	60	-8	-11,76%	1,79%
Borsod	22	57	35	54	64	79	138	195	238	43	22,05%	7,10%
Csongrád	21	22	1	95	167	94	124	136	135	-1	-0,74%	4,03%
Fejér	13	40	27	21	45	59	135	134	168	34	25,37%	5,01%
Győr	18	26	8	59	46	87	87	141	151	10	7,09%	4,50%
Hajdú	13	27	14	28	60	73	70	102	121	19	18,63%	3,61%
Heves	9	28	19	23	42	35	63	82	145	63	76,83%	4,32%
Komárom	9	15	6	38	52	52	66	92	82	-10	-10,87%	2,45%
Nógrád	12	19	7	33	60	54	74	124	127	3	2,42%	3,79%
Pest	39	95	56	213	381	366	464	431	509	78	18,10%	15,18%
Somogy	11	22	11	28	42	44	76	84	103	19	22,62%	3,07%
Szabolcs	20	25	5	54	86	80	103	138	143	5	3,62%	4,26%
Jász	16	43	27	95	172	202	333	357	269	-88	-24,65%	8,02%
Tolna	3	5	2	24	18	22	64	56	59	3	5,36%	1,76%
Vas	11	32	21	49	71	40	84	59	94	35	59,32%	2,80%
Veszprém	6	12	6	34	41	73	49	49	76	27	55,10%	2,27%
Zala	6	14	8	32	25	53	33	67	76	9	13,43%	2,27%
ORFK	1	1	0	0	1	0	3	1	4	3	300,00%	0,12%
Összesen:	338	603	265	1 309	2 040	2 306	3 164	3 329	3 353	24	0,72%	100%

176.§. Járművezetés az eltiltás hatálya alatt, főbb eljárási cselekmények megoszlása a 2020. I-VI. közötti időszakban

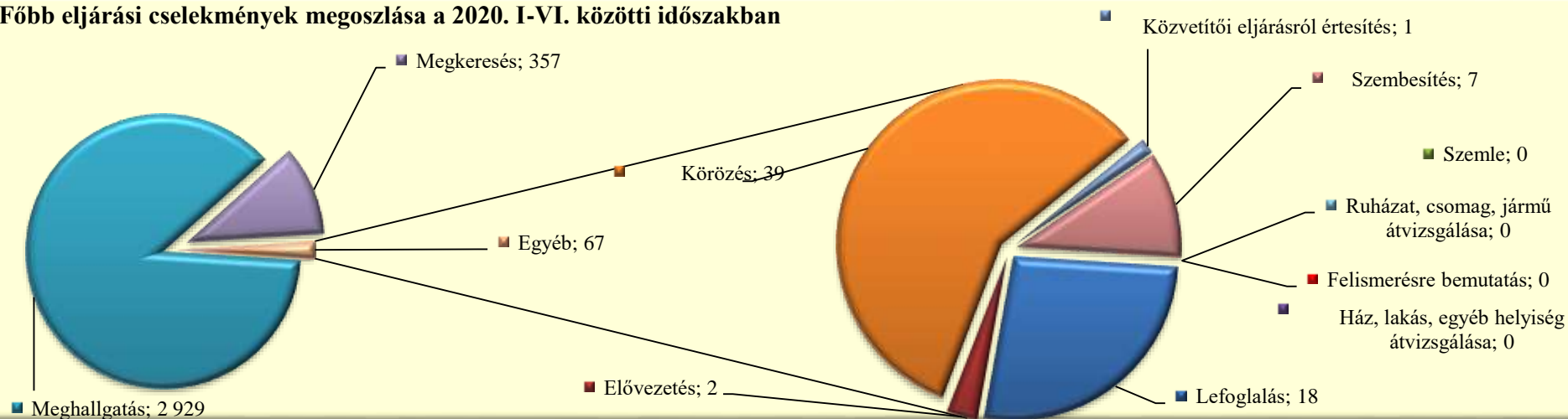
	Lefoglalás	Elővezetés	Szemle	Ház, lakás, egyéb helyiség átvizsgálás	Meghallga- tás	Tárgy- körözés	Személy- körözés	Szembesít- tés	Ruházat, csomag, jármű átvizsgálás	Megkeresé- s (Szabs. Tv. 56/A)	Közvetítői eljárásról értesítés	Felisme- résre bemutatás
BRFK	6	2	0	0	379	0	9	0	0	54	1	0
Baranya	0	0	0	0	92	0	1	0	0	3	0	0
Bács	1	0	0	0	230	0	1	0	0	14	0	0
Békés	0	0	0	0	46	0	1	0	0	13	0	0
Borsod	2	0	0	0	211	1	1	0	0	23	0	0
Csongrád	1	0	0	0	114	0	0	1	0	19	0	0
Fejér	0	0	0	0	133	0	0	0	0	35	0	0
Győr	0	0	0	0	143	0	2	0	0	6	0	0
Hajdú	0	0	0	0	110	0	1	0	0	10	0	0
Heves	1	0	0	0	135	0	2	0	0	7	0	0
Komárom	0	0	0	0	70	0	2	0	0	10	0	0
Nógrád	0	0	0	0	120	0	3	0	0	4	0	0
Pest	4	0	0	0	408	0	8	0	0	89	0	0
Somogy	0	0	0	0	92	0	3	0	0	8	0	0
Szabolcs	1	0	0	0	115	0	1	6	0	20	0	0
Jász	2	0	0	0	242	0	1	0	0	24	0	0
Tolna	0	0	0	0	53	0	0	0	0	6	0	0
Vas	0	0	0	0	84	0	1	0	0	9	0	0
Veszprém	0	0	0	0	72	0	1	0	0	3	0	0
Zala	0	0	0	0	76	0	0	0	0	0	0	0
ORFK	0	0	0	0	4	0	0	0	0	0	0	0
Összesen:	18	2	0	0	2 929	1	38	7	0	357	1	0

[Tartalomjegyzék](#)

Eljárási cselekmények megyei megoszlása a 2020. I-VI. közötti időszakban



Főbb eljárás cselekmények megoszlása a 2020. I-VI. közötti időszakban



176.§. Járművezetés az eltiltás hatálya alatt, helyszíni bírságok száma

	2019. VI.	2020. VI.	Változás	2015. I-VI.	2016. I-VI.	2017. I-VI.	2018. I-VI.	2019. I-VI.	2020. I-VI.	Változás	Dinamika	Országos %-a
BRFK	0	2	2	6	7	3	4	2	4	2	100,00%	3,31%
Baranya	0	4	4	4	9	3	1	0	11	11		9,09%
Bács	0	4	4	19	7	1	8	2	9	7	350,00%	7,44%
Békés	0	0	0	0	1	2	1	1	5	4	400,00%	4,13%
Borsod	0	0	0	0	0	1	0	0	3	3		2,48%
Csongrád	0	1	1	11	9	4	2	2	2	0		1,65%
Fejér	0	0	0	0	0	0	0	0	0	0		0,00%
Győr	0	0	0	0	0	0	0	0	0	0		0,00%
Hajdú	0	0	0	0	0	0	0	0	0	0		0,00%
Heves	0	0	0	0	0	0	0	0	2	2		1,65%
Komárom	0	0	0	5	4	6	3	2	2	0		1,65%
Nógrád	0	0	0	0	0	0	0	0	0	0		0,00%
Pest	2	7	5	14	5	12	19	23	32	9	39,13%	26,45%
Somogy	0	0	0	0	0	0	0	0	0	0		0,00%
Szabolcs	0	9	9	1	0	0	0	0	50	50		41,32%
Jász	0	0	0	0	0	0	0	0	0	0		0,00%
Tolna	0	0	0	0	1	0	0	0	0	0		0,00%
Vas	0	0	0	3	0	0	0	0	0	0		0,00%
Veszprém	0	0	0	2	2	1	0	0	0	0		0,00%
Zala	0	0	0	2	2	0	1	0	0	0		0,00%
ORFK	0	0	0	0	2	1	3	0	1	1		0,83%
Összesen:	2	27	25	67	49	34	42	32	121	89	278,13%	100%

176.§. Járművezetés az eltiltás hatálya alatt, kiszabott helyszíni bírságok összege (ezer Ft)

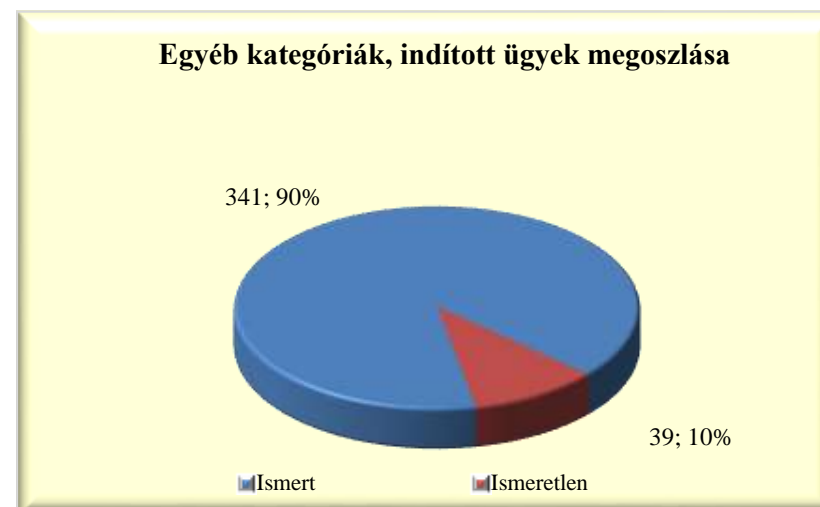
	2019. VI.	2020. VI.	Változás	2015. I-VI.	2016. I-VI.	2017. I-VI.	2018. I-VI.	2019. I-VI.	2020. I-VI.	Változás	Dinamika	Országos %-a
BRFK	0	60	60	175	270	115	180	100	160	60	60,00%	2,68%
Baranya	0	110	110	180	380	150	45	0	355	355		5,95%
Bács	0	130	130	625	290	45	265	30	380	350	1166,67%	6,37%
Békés	0	0	0	0	30	95	50	45	220	175	388,89%	3,69%
Borsod	0	0	0	0	0	50	0	0	145	145		2,43%
Csongrád	0	50	50	370	410	200	100	100	100	0		1,68%
Fejér	0	0	0	0	0	0	0	0	0	0		0,00%
Győr	0	0	0	0	0	0	0	0	0	0		0,00%
Hajdú	0	0	0	0	0	0	0	0	0	0		0,00%
Heves	0	0	0	0	0	0	0	0	60	60		1,01%
Komárom	0	0	0	225	190	310	140	95	95	0		1,59%
Nógrád	0	0	0	0	0	0	0	0	0	0		0,00%
Pest	70	340	270	470	190	535	810	940	1 530	590	62,77%	25,63%
Somogy	0	0	0	0	0	0	0	0	0	0		0,00%
Szabolcs	0	550	550	5	0	0	0	0	2 855	2 855		47,82%
Jász	0	0	0	0	0	0	0	0	0	0		0,00%
Tolna	0	0	0	0	20	0	0	0	0	0		0,00%
Vas	0	0	0	120	0	0	0	0	0	0		0,00%
Veszprém	0	0	0	95	80	25	0	0	0	0		0,00%
Zala	0	0	0	60	75	0	45	0	0	0		0,00%
ORFK	0	0	0	0	80	45	145	0	70	70		1,17%
Összesen:	70	1 240	1 170	2 325	2 015	1 570	1 780	1 310	5 970	4 660	355,73%	100%

Egyéb kategóriák, indított ügyek száma

	2019. VI.	2020. VI.	Változás	2015. I-II.	2016. I-VI.	2017. I-VI.	2018. I-VI.	2019. I-VI.	2020. I-VI.	Változás	Dinamika	Országos %-a
BRFK	1	4	3	28	40	73	42	31	36	5	16,13%	9,47%
Baranya	4	2	-2	7	1	2	12	22	8	-14	-63,64%	2,11%
Bács	0	0	0	11	9	7	13	10	7	-3	-30,00%	1,84%
Békés	1	1	0	12	13	12	15	10	7	-3	-30,00%	1,84%
Borsod	21	24	3	177	125	137	132	126	140	14	11,11%	36,84%
Csongrád	0	0	0	12	11	5	4	1	6	5	500,00%	1,58%
Fejér	2	1	-1	6	5	4	9	11	12	1	9,09%	3,16%
Győr	1	5	4	4	4	20	9	6	15	9	150,00%	3,95%
Hajdú	2	4	2	36	18	14	8	21	8	-13	-61,90%	2,11%
Heves	0	0	0	5	11	9	6	1	10	9	900,00%	2,63%
Komárom	2	2	0	5	10	5	8	5	8	3	60,00%	2,11%
Nógrád	0	26	26	11	7	4	7	3	46	43	1433,33%	12,11%
Pest	7	7	0	16	15	12	36	22	22	0		5,79%
Somogy	0	2	2	17	8	10	8	9	5	-4	-44,44%	1,32%
Szabolcs	5	5	0	32	22	29	15	26	22	-4	-15,38%	5,79%
Jász	3	1	-2	28	15	11	15	10	12	2	20,00%	3,16%
Tolna	0	0	0	8	8	9	3	2	3	1	50,00%	0,79%
Vas	3	2	-1	3	5	1	2	5	8	3	60,00%	2,11%
Veszprém	0	1	1	4	11	8	5	4	4	0		1,05%
Zala	1	0	-1	2	3	2	7	2	1	-1	-50,00%	0,26%
ORFK	0	0	0	1	0	0	0	1	0	-1	-100,00%	0,00%
Összesen:	53	87	34	425	341	374	356	328	380	52	15,85%	100%

Egyéb kategóriák, indított ügyek számának iktatás helye szerinti bontása 2020. I-VI. közötti időszakban

	Szabálysértési iktatás			Bűnügyről átkerült		
	Összesen	Ismert	Ismeretlen	Összesen	Ismert	Ismeretlen
BRFK	35	34	1	1	0	1
Baranya	8	7	1	0	0	0
Bács	7	7	0	0	0	0
Békés	7	6	1	0	0	0
Borsod	140	123	17	0	0	0
Csongrád	6	6	0	0	0	0
Fejér	12	10	2	0	0	0
Győr	14	14	0	1	0	1
Hajdú	8	8	0	0	0	0
Heves	10	9	1	0	0	0
Komárom	8	7	1	0	0	0
Nógrád	46	42	4	0	0	0
Pest	21	18	3	1	1	0
Somogy	4	3	1	1	1	0
Szabolcs	22	21	1	0	0	0
Jász	12	10	2	0	0	0
Tolna	3	3	0	0	0	0
Vas	8	6	2	0	0	0
Veszprém	4	4	0	0	0	0
Zala	1	1	0	0	0	0
ORFK	0	0	0	0	0	0
Összesen:	376	339	37	4	2	2

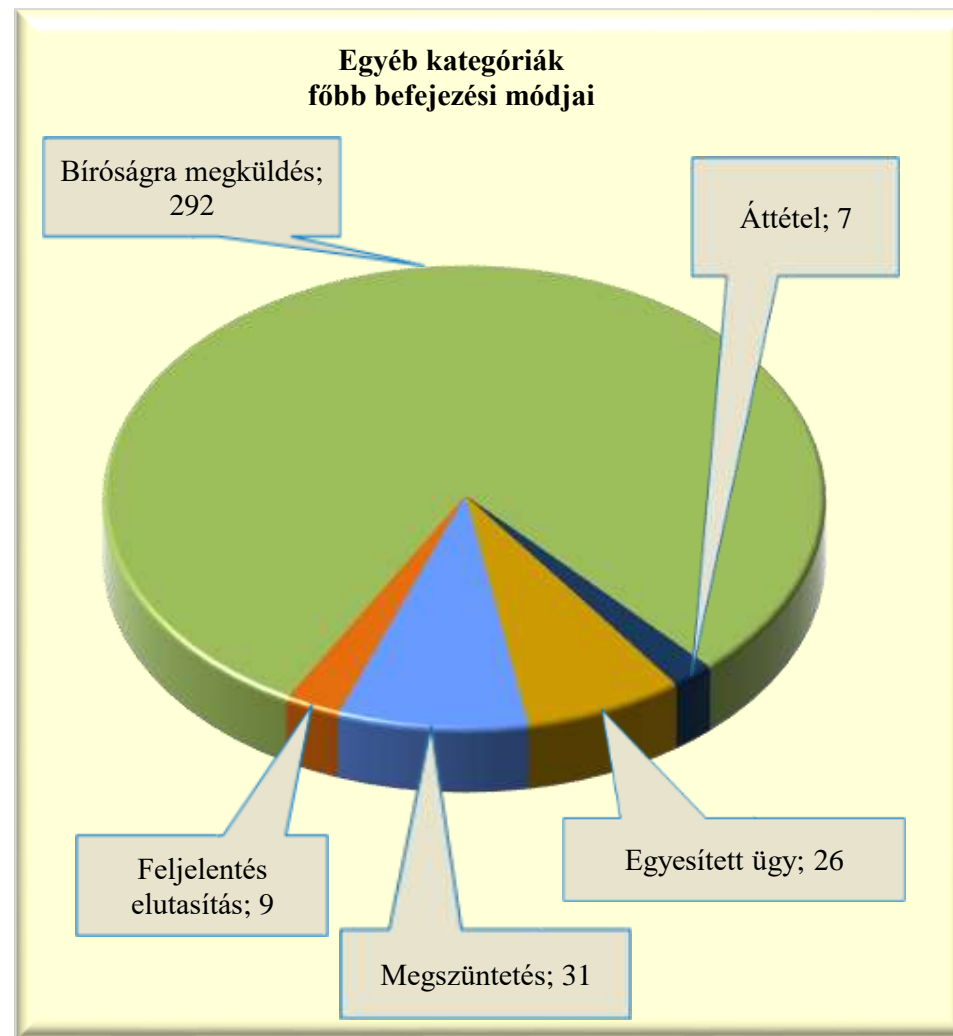


Egyéb kategóriák, befejezett ügyek

	2019. VI.	2020. VI.	Változás	2015. I-II.	2016. I-VI.	2017. I-VI.	2018. I-VI.	2019. I-VI.	2020. I-VI.	Változás	Dinamika	Országos %-a
BRFK	6	3	-3	37	43	60	33	38	36	-2	-5,26%	9,86%
Baranya	3	4	1	8	0	3	11	22	9	-13	-59,09%	2,47%
Bács	5	1	-4	12	11	8	15	13	7	-6	-46,15%	1,92%
Békés	1	2	1	12	13	10	15	12	5	-7	-58,33%	1,37%
Borsod	15	29	14	181	124	138	128	127	143	16	12,60%	39,18%
Csongrád	0	1	1	9	12	4	5	2	8	6	300,00%	2,19%
Fejér	2	1	-1	6	6	4	10	10	9	-1	-10,00%	2,47%
Győr	3	4	1	5	5	12	6	14	13	-1	-7,14%	3,56%
Hajdú	4	4	0	36	18	14	5	22	8	-14	-63,64%	2,19%
Heves	0	2	2	6	8	9	8	3	12	9	300,00%	3,29%
Komárom	2	0	-2	5	7	6	8	5	7	2	40,00%	1,92%
Nógrád	1	9	8	13	9	5	9	5	25	20	400,00%	6,85%
Pest	4	5	1	12	17	11	35	18	22	4	22,22%	6,03%
Somogy	0	0	0	20	8	10	8	13	7	-6	-46,15%	1,92%
Szabolcs	6	4	-2	34	22	23	14	29	26	-3	-10,34%	7,12%
Jász	3	2	-1	27	13	15	15	10	13	3	30,00%	3,56%
Tolna	1	0	-1	10	8	7	3	3	3	0		0,82%
Vas	2	0	-2	4	6	1	3	4	7	3	75,00%	1,92%
Veszprém	0	4	4	5	9	6	5	4	4	0		1,10%
Zala	0	1	1	4	3	3	6	0	1	1		0,27%
ORFK	0	0	0	1	0	0	0	1	0	-1	-100,00%	0,00%
Összesen:	58	76	18	447	342	349	342	355	365	10	2,82%	100%

Egyéb kategóriák, főbb befejezési módok megoszlása a 2020. I-VI. közötti időszakban

	Megszüntetés	Feljelentés elutasítás	Bíróságra megküldés	Áttétel	Egyesített ügy
BRFK	6	0	27	1	2
Baranya	1	0	8	0	0
Bács	2	1	3	0	1
Békés	0	0	5	0	0
Borsod	10	1	117	0	15
Csongrád	1	0	7	0	0
Fejér	0	0	9	0	0
Győr	3	0	10	0	0
Hajdú	0	0	8	0	0
Heves	3	0	7	1	1
Komárom	0	0	7	0	0
Nógrád	2	3	18	1	1
Pest	1	0	18	1	2
Somogy	1	0	5	0	1
Szabolcs	1	2	23	0	0
Jász	0	0	7	3	3
Tolna	0	2	1	0	0
Vas	0	0	7	0	0
Veszprém	0	0	4	0	0
Zala	0	0	1	0	0
ORFK	0	0	0	0	0
Összesen:	31	9	292	7	26



Egyéb kategóriák, gyorsított bírósági eljárásra megküldött ügyek száma a 2020. I-VI. közötti időszakban

	2019. VI.	2020. VI.	Változás	2015. I-II.	2016. I-VI.	2017. I-VI.	2018. I-VI.	2019. I-VI.	2020. I-VI.	Változás	Dinamika	Országos %-a
BRFK	1	0	-1	8	6	21	5	8	4	-4	-50,00%	3,60%
Baranya	2	0	-2	4	0	1	7	10	3	-7	-70,00%	2,70%
Bács	0	0	0	7	2	5	9	0	1	1		0,90%
Békés	1	1	0	9	8	6	4	6	3	-3	-50,00%	2,70%
Borsod	8	10	2	114	77	83	78	61	60	-1	-1,64%	54,05%
Csongrád	0	0	0	2	0	0	4	0	1	1		0,90%
Fejér	2	0	-2	4	0	1	2	6	5	-1	-16,67%	4,50%
Győr	0	1	1	2	2	4	3	2	4	2	100,00%	3,60%
Hajdú	2	2	0	23	9	6	4	12	2	-10	-83,33%	1,80%
Heves	0	1	1	0	1	2	5	0	1	1		0,90%
Komárom	1	0	-1	2	2	0	6	3	0	-3	-100,00%	0,00%
Nógrád	0	3	3	7	4	1	5	0	8	8		7,21%
Pest	2	1	-1	5	7	3	4	9	5	-4	-44,44%	4,50%
Somogy	0	0	0	4	2	5	4	5	1	-4	-80,00%	0,90%
Szabolcs	1	0	-1	17	11	8	6	8	6	-2	-25,00%	5,41%
Jász	2	0	-2	10	0	3	6	3	0	-3	-100,00%	0,00%
Tolna	0	0	0	3	4	4	1	2	0	-2	-100,00%	0,00%
Vas	1	0	-1	1	2	0	1	1	4	3	300,00%	3,60%
Veszprém	0	3	3	2	6	5	2	1	3	2	200,00%	2,70%
Zala	0	0	0	0	0	1	2	0	0	0		0,00%
ORFK	0	0	0	0	0	0	0	0	0	0		0,00%
Összesen:	23	22	-1	224	143	159	158	137	111	-26	-18,98%	100%

Egyéb kategóriák, főbb megszüntetések számának megoszlása a 2020. I-VI. közötti időszakban

	Összesen	Ismeretlen	Szabálysértés hiánya	Elutasításnak lett volna helye	Bizonyíték hiánya	Elévülés	Büntethetőséget kizáró ok	Egyéb eljárásban már elbírálták	Eljárás alá vont meghalt	Magánind. hiánya, illeték nem fizetése	Közvetítői eljárás eredményes	Elzárást kizáró ok
BRFK	6	1	2	0	0	1	1	0	1	0	0	0
Baranya	1	0	1	0	0	0	0	0	0	0	0	0
Bács	2	0	1	0	0	0	1	0	0	0	0	0
Békés	0	0	0	0	0	0	0	0	0	0	0	0
Borsod	10	1	6	0	1	0	0	2	0	0	0	0
Csongrád	1	0	1	0	0	0	0	0	0	0	0	0
Fejér	0	0	0	0	0	0	0	0	0	0	0	0
Győr	3	1	0	0	0	1	0	1	0	0	0	0
Hajdú	0	0	0	0	0	0	0	0	0	0	0	0
Heves	3	0	2	0	0	0	0	0	0	0	1	0
Komárom	0	0	0	0	0	0	0	0	0	0	0	0
Nógrád	2	0	1	0	0	0	0	1	0	0	0	0
Pest	1	0	1	0	0	0	0	0	0	0	0	0
Somogy	1	1	0	0	0	0	0	0	0	0	0	0
Szabolcs	1	0	0	0	0	0	0	1	0	0	0	0
Jász	0	0	0	0	0	0	0	0	0	0	0	0
Tolna	0	0	0	0	0	0	0	0	0	0	0	0
Vas	0	0	0	0	0	0	0	0	0	0	0	0
Veszprém	0	0	0	0	0	0	0	0	0	0	0	0
Zala	0	0	0	0	0	0	0	0	0	0	0	0
ORFK	0	0	0	0	0	0	0	0	0	0	0	0
Összesen:	31	4	15	0	1	2	2	5	1	0	1	0

Egyéb kategóriák, eljárás alá vont személyek száma

	2019. VI.	2020. VI.	Változás	2015. I-II.	2016. I-VI.	2017. I-VI.	2018. I-VI.	2019. I-VI.	2020. I-VI.	Változás	Dinamika	Országos %-a
BRFK	1	4	3	27	43	79	42	32	34	2	6,25%	8,92%
Baranya	4	2	-2	6	1	2	12	22	8	-14	-63,64%	2,10%
Bács	0	0	0	11	8	7	14	10	6	-4	-40,00%	1,57%
Békés	1	1	0	12	12	12	16	11	7	-4	-36,36%	1,84%
Borsod	21	24	3	180	122	134	126	128	138	10	7,81%	36,22%
Csongrád	0	0	0	12	10	5	4	1	6	5	500,00%	1,57%
Fejér	2	1	-1	5	5	4	9	11	12	1	9,09%	3,15%
Győr	1	5	4	4	4	15	7	8	15	7	87,50%	3,94%
Hajdú	2	4	2	36	19	15	8	23	8	-15	-65,22%	2,10%
Heves	0	0	0	3	12	8	6	1	11	10	1000,00%	2,89%
Komárom	2	2	0	5	14	6	8	5	9	4	80,00%	2,36%
Nógrád	0	28	28	11	7	3	7	3	48	45	1500,00%	12,60%
Pest	7	7	0	10	13	11	36	22	22	0		5,77%
Somogy	0	2	2	19	6	9	8	8	5	-3	-37,50%	1,31%
Szabolcs	5	5	0	31	18	22	15	27	25	-2	-7,41%	6,56%
Jász	3	1	-2	29	15	11	15	10	12	2	20,00%	3,15%
Tolna	0	0	0	8	8	9	3	2	1	-1	-50,00%	0,26%
Vas	3	2	-1	3	6	0	2	5	9	4	80,00%	2,36%
Veszprém	0	1	1	4	11	9	4	4	4	0		1,05%
Zala	1	0	-1	3	3	1	7	2	1	-1	-50,00%	0,26%
ORFK	0	0	0	1	0	0	0	1	0	-1	-100,00%	0,00%
Összesen:	53	89	36	420	337	362	349	336	381	45	13,39%	100%

Egyéb kategóriák miatt előállított, őrizetbe vett személyek száma 2020. I-VI. közötti időszakban

	Eljárás alá vontak		Azonnal tettenértek		Előállítottak		Őrizetbe vettek		Őrizet megszüntetése		Feljelentett gyermek
	Összesen	fiatalkorú	Összesen	fiatalkorú	Összesen	fiatalkorú	Összesen	fiatalkorú	Összesen	fiatalkorú	
BRFK	34	0	11	0	10	0	7	0	0	0	0
Baranya	8	0	5	0	5	0	5	0	1	0	0
Bács	6	0	1	0	1	0	1	0	0	0	0
Békés	7	0	3	0	3	0	3	0	0	0	0
Borsod	138	0	65	0	62	0	59	0	2	0	0
Csongrád	6	0	3	0	3	0	1	0	0	0	0
Fejér	12	0	5	0	6	0	6	0	0	0	0
Győr	15	0	5	0	5	0	5	0	0	0	0
Hajdú	8	0	5	0	4	0	3	0	0	0	0
Heves	11	0	2	0	3	0	2	0	0	0	0
Komárom	9	0	0	0	0	0	0	0	0	0	0
Nógrád	48	2	10	0	9	0	8	0	0	0	0
Pest	22	0	6	0	5	0	5	0	0	0	0
Somogy	5	0	0	0	0	0	0	0	0	0	0
Szabolcs	25	0	5	0	5	0	5	0	0	0	0
Jász	12	0	0	0	0	0	0	0	0	0	0
Tolna	1	0	0	0	0	0	0	0	0	0	0
Vas	9	0	3	0	3	0	3	0	0	0	0
Veszprém	4	0	3	0	3	0	3	0	0	0	0
Zala	1	0	0	0	0	0	0	0	0	0	0
ORFK	0	0	0	0	0	0	0	0	0	0	0
Összesen:	381	2	132	0	127	0	116	0	3	0	0

Egyéb kategóriák, eljárási cselekmények száma összesen

	2019. VI.	2020. VI.	Változás	2015. I-II.	2016. I-VI.	2017. I-VI.	2018. I-VI.	2019. I-VI.	2020. I-VI.	Változás	Dinamika	Országos %-a
BRFK	0	5	5	22	33	82	57	38	44	6	15,79%	9,36%
Baranya	5	2	-3	12	3	3	23	36	7	-29	-80,56%	1,49%
Bács	0	0	0	19	15	12	18	15	9	-6	-40,00%	1,91%
Békés	4	2	-2	24	34	31	34	22	12	-10	-45,45%	2,55%
Borsod	17	26	9	161	107	137	116	128	156	28	21,88%	33,19%
Csongrád	0	0	0	24	30	6	13	2	16	14	700,00%	3,40%
Fejér	2	1	-1	12	4	3	7	18	13	-5	-27,78%	2,77%
Győr	0	5	5	6	4	30	10	8	20	12	150,00%	4,26%
Hajdú	2	8	6	57	30	30	22	37	12	-25	-67,57%	2,55%
Heves	0	0	0	0	5	16	11	2	14	12	600,00%	2,98%
Komárom	2	4	2	9	13	9	5	9	10	1	11,11%	2,13%
Nógrád	0	22	22	17	15	9	15	12	60	48	400,00%	12,77%
Pest	4	6	2	24	19	18	38	24	22	-2	-8,33%	4,68%
Somogy	0	1	1	20	7	11	14	6	4	-2	-33,33%	0,85%
Szabolcs	8	7	-1	62	41	36	27	51	27	-24	-47,06%	5,74%
Jász	6	0	-6	58	29	23	34	21	15	-6	-28,57%	3,19%
Tolna	0	0	0	6	9	6	1	1	1	0		0,21%
Vas	6	0	-6	4	9	3	5	9	19	10	111,11%	4,04%
Veszprém	0	4	4	3	15	10	6	7	8	1	14,29%	1,70%
Zala	1	0	-1	3	4	2	5	2	1	-1	-50,00%	0,21%
ORFK	0	0	0	0	0	0	0	0	0	0		0,00%
Összesen:	57	93	36	543	426	477	461	448	470	22	4,91%	100%

Egyéb kategóriák, főbb eljárási cselekmények megoszlása a 2020. I-VI. közötti időszakban

	Lefoglalás	Elővezetés	Szemle	Ház, lakás, egyéb helyiség átvizsgálás	Meghallga- tás	Tárgy- körözés	Személy- körözés	Szembesi- tés	Ruházat, csomag, jármű átvizsgálás	Megkeresé s (Szabs. Tv. 56/A)	Közvetítői eljárásról értesítés	Felisme- résre bemutatás
BRFK	1	0	0	0	38	0	1	0	0	4	0	0
Baranya	0	0	0	0	7	0	0	0	0	0	0	0
Bács	0	0	0	0	9	0	0	0	0	0	0	0
Békés	0	0	0	0	11	0	0	0	0	1	0	0
Borsod	0	1	0	0	139	0	1	0	0	15	0	0
Csongrád	0	0	0	0	16	0	0	0	0	0	0	0
Fejér	0	0	0	0	12	0	0	0	0	1	0	0
Győr	1	0	0	0	19	0	0	0	0	0	0	0
Hajdú	0	0	0	0	12	0	0	0	0	0	0	0
Heves	1	0	0	0	13	0	0	0	0	0	0	0
Komárom	0	0	0	0	7	0	0	0	0	3	0	0
Nógrád	0	0	0	0	47	0	12	0	0	1	0	0
Pest	0	0	0	0	18	0	0	0	0	4	0	0
Somogy	1	0	0	0	2	0	0	0	0	1	0	0
Szabolcs	0	0	0	0	23	0	0	0	0	4	0	0
Jász	0	0	0	0	14	0	0	0	0	1	0	0
Tolna	0	0	0	0	1	0	0	0	0	0	0	0
Vas	0	0	0	0	19	0	0	0	0	0	0	0
Veszprém	0	0	0	0	8	0	0	0	0	0	0	0
Zala	0	0	0	0	1	0	0	0	0	0	0	0
ORFK	0	0	0	0	0	0	0	0	0	0	0	0
Összesen:	4	1	0	0	416	0	14	0	0	35	0	0

[Tartalomjegyzék](#)

Egyéb kategóriák, helyszíni bírságok száma

	2019. VI.	2020. VI.	Változás	2015. I-II.	2016. I-VI.	2017. I-VI.	2018. I-VI.	2019. I-VI.	2020. I-VI.	Változás	Dinamika	Országos %-a
BRFK	0	0	0	2	1	3	0	0	0	0		0,00%
Baranya	0	0	0	0	0	2	0	0	1	1		7,14%
Bács	0	0	0	1	1	0	0	0	1	1		7,14%
Békés	0	0	0	1	1	0	0	1	0	-1	-100,00%	0,00%
Borsod	0	0	0	0	0	0	0	0	2	2		14,29%
Csongrád	0	0	0	1	0	0	1	1	0	-1	-100,00%	0,00%
Fejér	0	0	0	0	0	0	0	0	0	0		0,00%
Győr	0	0	0	0	0	1	6	0	2	2		14,29%
Hajdú	0	0	0	0	0	0	0	0	0	0		0,00%
Heves	0	0	0	0	0	0	0	0	0	0		0,00%
Komárom	0	0	0	3	1	1	1	1	3	2	200,00%	21,43%
Nógrád	0	0	0	0	0	0	0	0	0	0		0,00%
Pest	0	0	0	1	0	1	1	0	4	4		28,57%
Somogy	0	0	0	1	2	0	0	0	1	1		7,14%
Szabolcs	0	0	0	1	2	0	5	0	0	0		0,00%
Jász	0	0	0	3	0	0	0	0	0	0		0,00%
Tolna	0	0	0	0	0	0	0	0	0	0		0,00%
Vas	0	0	0	1	0	0	0	0	0	0		0,00%
Veszprém	0	0	0	2	2	0	1	0	0	0		0,00%
Zala	0	0	0	1	0	0	0	0	0	0		0,00%
ORFK	0	0	0	0	0	2	0	1	0	-1	-100,00%	0,00%
Összesen:	0	0	0	18	10	10	15	4	14	10	250,00%	100%

Egyéb kategóriák, kiszabott helyszíni bírságok összege (ezer Ft)

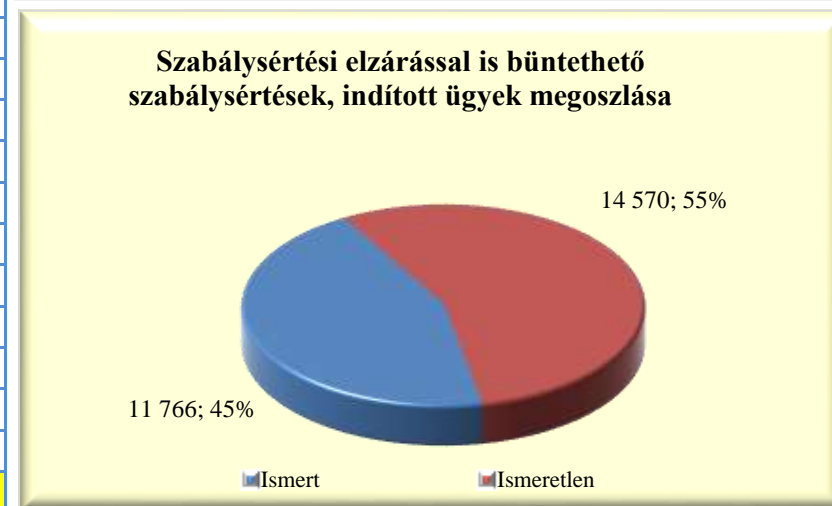
	2019. VI.	2020. VI.	Változás	2015. I-II.	2016. I-VI.	2017. I-VI.	2018. I-VI.	2019. I-VI.	2020. I-VI.	Változás	Dinamika	Országos %-a
BRFK	0	0	0	60	10	120	0	0	0	0		0,00%
Baranya	0	0	0	0	0	35	0	0	50	50		16,13%
Bács	0	0	0	5	20	0	0	0	50	50		16,13%
Békés	0	0	0	30	40	0	0	10	0	-10	-100,00%	0,00%
Borsod	0	0	0	0	0	0	0	0	70	70		22,58%
Csongrád	0	0	0	5	0	0	30	25	0	-25	-100,00%	0,00%
Fejér	0	0	0	0	0	0	0	0	0	0		0,00%
Győr	0	0	0	0	0	10	30	0	10	10		3,23%
Hajdú	0	0	0	0	0	0	0	0	0	0		0,00%
Heves	0	0	0	0	0	0	0	0	0	0		0,00%
Komárom	0	0	0	60	20	30	10	50	30	-20	-40,00%	9,68%
Nógrád	0	0	0	0	0	0	0	0	0	0		0,00%
Pest	0	0	0	5	0	10	20	0	85	85		27,42%
Somogy	0	0	0	5	70	0	0	0	15	15		4,84%
Szabolcs	0	0	0	20	55	0	25	0	0	0		0,00%
Jász	0	0	0	80	0	0	0	0	0	0		0,00%
Tolna	0	0	0	0	0	0	0	0	0	0		0,00%
Vas	0	0	0	10	0	0	0	0	0	0		0,00%
Veszprém	0	0	0	20	15	0	20	0	0	0		0,00%
Zala	0	0	0	10	0	0	0	0	0	0		0,00%
ORFK	0	0	0	0	0	25	0	5	0	-5	-100,00%	0,00%
Összesen:	0	0	0	310	230	230	135	90	310	220	244,44%	100%

Szabálysértési elzárással is büntethető szabálysértések, indított ügyek száma

	2019. VI.	2020. VI.	Változás	2015. I-VI.	2016. I-VI.	2017. I-VI.	2018. I-VI.	2019. I-VI.	2020. I-VI.	Változás	Dinamika	Országos %-a
BRFK	812	1 041	229	8 137	7 658	7 038	7 234	6 255	5 905	-350	-5,60%	22,42%
Baranya	118	183	65	1 502	1 450	1 369	1 225	1 132	955	-177	-15,64%	3,63%
Bács	180	218	38	1 597	1 802	1 569	1 526	1 445	1 302	-143	-9,90%	4,94%
Békés	145	131	-14	1 595	1 458	1 307	1 142	914	789	-125	-13,68%	3,00%
Borsod	362	508	146	3 953	3 699	3 463	3 226	2 815	2 904	89	3,16%	11,03%
Csongrád	102	147	45	1 388	1 255	1 021	1 018	784	752	-32	-4,08%	2,86%
Fejér	123	145	22	1 298	1 218	1 085	989	824	863	39	4,73%	3,28%
Győr	121	179	58	1 208	1 083	1 098	887	819	945	126	15,38%	3,59%
Hajdú	152	233	81	1 899	1 515	1 418	1 219	1 082	1 169	87	8,04%	4,44%
Heves	140	153	13	1 515	1 517	1 336	1 290	1 131	918	-213	-18,83%	3,49%
Komárom	80	82	2	929	975	791	684	626	506	-120	-19,17%	1,92%
Nógrád	81	144	63	903	695	660	608	611	666	55	9,00%	2,53%
Pest	299	432	133	2 834	2 918	2 787	2 871	2 370	2 317	-53	-2,24%	8,80%
Somogy	135	192	57	1 291	1 287	1 273	1 145	944	1 013	69	7,31%	3,85%
Szabolcs	242	299	57	2 746	2 600	2 253	2 088	1 717	1 604	-113	-6,58%	6,09%
Jász	150	205	55	2 113	2 069	1 671	1 479	1 258	1 149	-109	-8,66%	4,36%
Tolna	109	155	46	1 049	1 017	989	916	816	763	-53	-6,50%	2,90%
Vas	87	121	34	671	666	614	563	527	565	38	7,21%	2,15%
Veszprém	93	119	26	1 146	993	932	824	665	603	-62	-9,32%	2,29%
Zala	79	125	46	966	984	869	691	589	618	29	4,92%	2,35%
ORFK	13	3	-10	36	35	44	41	51	30	-21	-41,18%	0,11%
Összesen:	3 623	4 815	1 192	38 776	36 894	33 587	31 666	27 375	26 336	-1 039	-3,80%	100%

Szabálysértési elzárással is büntethető szabálysértések, indított ügyek számának iktatás helye szerinti bontása 2020. I-VI. közötti időszakban

	Szabálysértési iktatás			Bűnügyről átkerült		
	Összesen	Ismert	Ismeretlen	Összesen	Ismert	Ismeretlen
BRFK	5 711	2 803	2 908	194	69	125
Baranya	850	452	398	105	42	63
Bács	1 190	561	629	112	34	78
Békés	690	253	437	99	24	75
Borsod	2 742	1 148	1 594	162	46	116
Csongrád	651	276	375	101	21	80
Fejér	753	341	412	110	35	75
Győr	842	417	425	103	24	79
Hajdú	1 115	630	485	54	22	32
Heves	842	420	422	76	22	54
Komárom	446	174	272	60	9	51
Nógrád	624	298	326	42	10	32
Pest	2 106	978	1 128	211	66	145
Somogy	956	413	543	57	18	39
Szabolcs	1 465	507	958	139	51	88
Jász	1 071	464	607	78	23	55
Tolna	666	336	330	97	27	70
Vas	523	230	293	42	7	35
Veszprém	544	259	285	59	14	45
Zala	525	222	303	93	16	77
ORFK	19	4	15	11	0	11
Összesen:	24 331	11 186	13 145	2 005	580	1 425

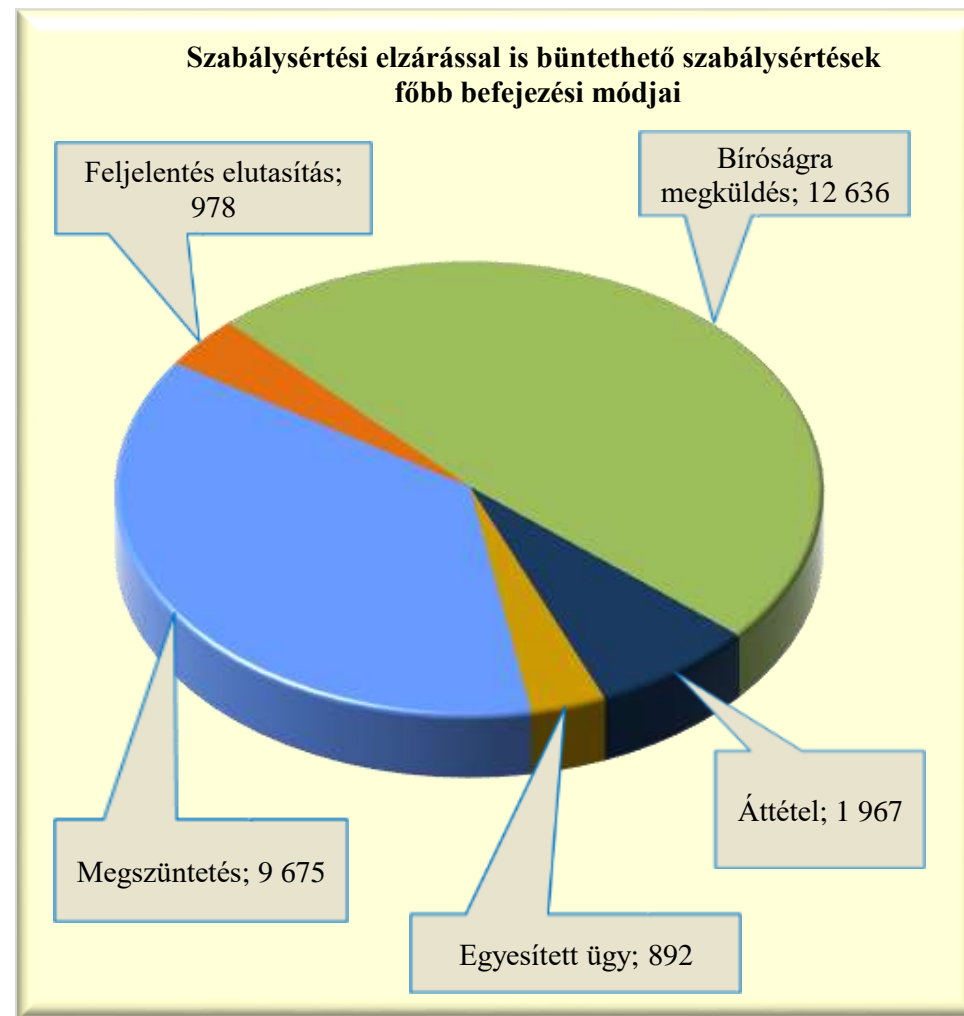


Szabálysértési elzárással is büntethető szabálysértések, befejezett ügyek

	2019. VI.	2020. VI.	Változás	2015. I-VI.	2016. I-VI.	2017. I-VI.	2018. I-VI.	2019. I-VI.	2020. I-VI.	Változás	Dinamika	Országos %-a
BRFK	1 046	1 016	-30	8 832	7 809	6 737	7 030	6 746	6 240	-506	-7,50%	23,86%
Baranya	174	164	-10	1 494	1 453	1 430	1 230	1 158	959	-199	-17,18%	3,67%
Bács	247	215	-32	1 606	1 912	1 614	1 468	1 490	1 279	-211	-14,16%	4,89%
Békés	169	147	-22	1 610	1 535	1 364	1 092	954	761	-193	-20,23%	2,91%
Borsod	481	541	60	4 077	3 746	3 533	3 204	2 945	2 898	-47	-1,60%	11,08%
Csongrád	115	130	15	1 384	1 375	1 030	997	818	783	-35	-4,28%	2,99%
Fejér	124	134	10	1 363	1 202	1 280	988	877	829	-48	-5,47%	3,17%
Győr	161	152	-9	1 248	1 177	1 045	837	845	800	-45	-5,33%	3,06%
Hajdú	145	212	67	1 961	1 602	1 361	1 271	1 076	1 159	83	7,71%	4,43%
Heves	123	173	50	1 571	1 450	1 413	1 321	1 251	934	-317	-25,34%	3,57%
Komárom	100	88	-12	1 002	916	821	674	654	518	-136	-20,80%	1,98%
Nógrád	94	106	12	915	757	663	604	664	646	-18	-2,71%	2,47%
Pest	378	355	-23	2 890	2 993	2 919	2 936	2 545	2 238	-307	-12,06%	8,56%
Somogy	152	188	36	1 409	1 501	1 343	1 230	1 123	1 034	-89	-7,93%	3,95%
Szabolcs	287	294	7	2 730	2 761	2 267	2 062	1 733	1 489	-244	-14,08%	5,69%
Jász	186	182	-4	2 062	2 145	1 677	1 506	1 292	1 055	-237	-18,34%	4,03%
Tolna	136	142	6	1 112	1 070	993	976	833	748	-85	-10,20%	2,86%
Vas	84	112	28	706	651	622	547	534	526	-8	-1,50%	2,01%
Veszprém	103	123	20	1 204	997	983	782	738	621	-117	-15,85%	2,37%
Zala	92	103	11	1 018	967	879	687	593	587	-6	-1,01%	2,24%
ORFK	6	4	-2	43	37	42	41	48	44	-4	-8,33%	0,17%
Összesen:	4 403	4 581	178	40 237	38 056	34 016	31 483	28 917	26 148	-2 769	-9,58%	100%

Szabálysértési elzárással is büntethető szabálysértések, főbb befejezési módok megoszlása a 2020. I-VI. közötti időszakban

	Megszüntetés	Feljelentés elutasítás	Bíróságra megküldés	Áttétel	Egyesített ügy
BRFK	2 875	169	2 333	411	452
Baranya	282	41	595	35	6
Bács	428	41	646	123	41
Békés	278	57	349	66	11
Borsod	1 127	66	1 516	139	50
Csongrád	298	54	310	91	30
Fejér	337	14	376	62	40
Győr	276	30	398	89	7
Hajdú	274	36	709	80	60
Heves	278	14	525	86	31
Komárom	159	13	283	50	13
Nógrád	210	33	329	72	2
Pest	754	43	1 202	217	22
Somogy	391	41	507	68	27
Szabolcs	534	72	767	107	9
Jász	354	29	514	97	61
Tolna	233	88	388	30	9
Vas	173	32	247	60	14
Veszprém	236	16	317	48	4
Zala	149	89	311	35	3
ORFK	29	0	14	1	0
Összesen:	9 675	978	12 636	1 967	892



Szabálysértési elzárással is büntethető szabálysértések, gyorsított bírósági eljárásra megküldött ügyek száma a 2020. I-VI. közötti időszakban

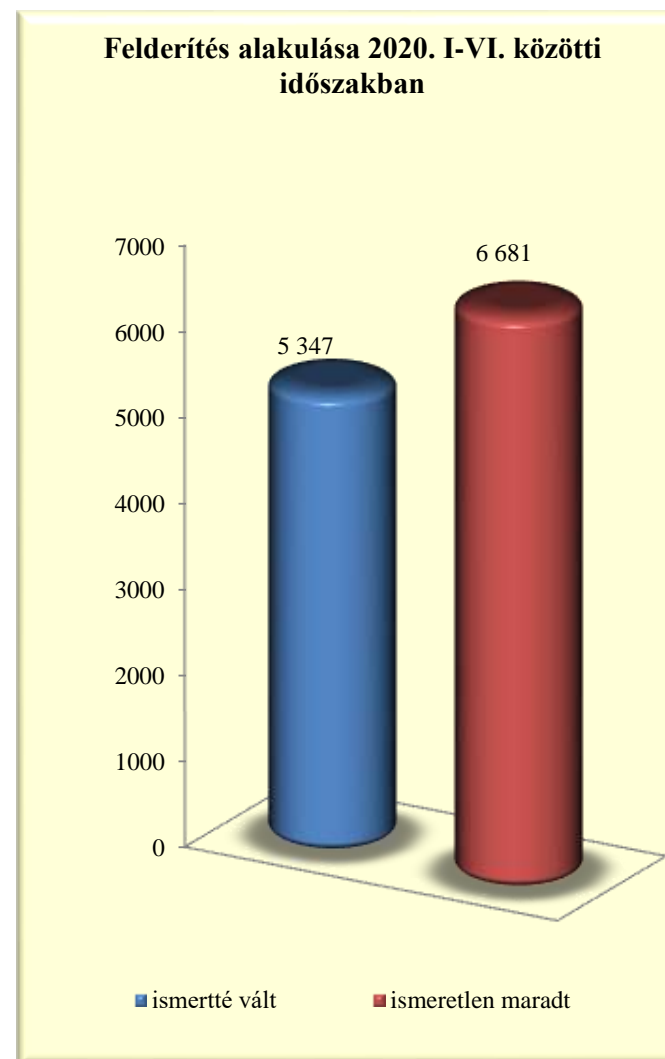
	2019. VI.	2020. VI.	Változás	2015. I-VI.	2016. I-VI.	2017. I-VI.	2018. I-VI.	2019. I-VI.	2020. I-VI.	Változás	Dinamika	Országos %-a
BRFK	34	7	-27	236	210	287	214	249	121	-128	-51,41%	6,56%
Baranya	14	5	-9	113	123	114	113	135	58	-77	-57,04%	3,15%
Bács	17	24	7	105	128	106	152	113	87	-26	-23,01%	4,72%
Békés	10	9	-1	83	113	56	48	44	36	-8	-18,18%	1,95%
Borsod	57	91	34	483	416	383	404	418	383	-35	-8,37%	20,77%
Csongrád	13	7	-6	23	35	29	109	59	34	-25	-42,37%	1,84%
Fejér	10	17	7	50	42	40	53	78	71	-7	-8,97%	3,85%
Győr	7	5	-2	34	24	37	35	54	56	2	3,70%	3,04%
Hajdú	34	51	17	227	166	214	199	223	207	-16	-7,17%	11,23%
Heves	7	21	14	81	89	57	79	66	89	23	34,85%	4,83%
Komárom	11	15	4	32	51	38	71	86	52	-34	-39,53%	2,82%
Nógrád	12	14	2	48	61	61	85	78	64	-14	-17,95%	3,47%
Pest	29	26	-3	218	255	221	233	196	127	-69	-35,20%	6,89%
Somogy	11	18	7	94	121	120	124	107	78	-29	-27,10%	4,23%
Szabolcs	33	9	-24	298	325	286	301	254	132	-122	-48,03%	7,16%
Jász	15	0	-15	110	149	107	145	113	58	-55	-48,67%	3,15%
Tolna	1	1	0	28	24	24	24	31	15	-16	-51,61%	0,81%
Vas	11	18	7	53	45	28	57	46	43	-3	-6,52%	2,33%
Veszprém	11	22	11	82	61	94	98	109	89	-20	-18,35%	4,83%
Zala	6	11	5	28	40	42	27	41	44	3	7,32%	2,39%
ORFK	0	0	0	5	0	2	1	0	0	0		0,00%
Összesen:	343	371	28	2 431	2 478	2 346	2 572	2 500	1 844	-656	-26,24%	100%

Szabálysértési elzárással is büntethető szabálysértések, főbb megszüntetések számának megoszlása a 2020. I-VI. közötti időszakban

	Összesen	Ismeretlen	Szabálysértés hiánya	Elutasításának lett volna helye	Bizonyíték hiánya	Elévülés	Büntethetőséget kizáró ok	Egyéb eljárásban már elbírálták	Eljárás alá vont meghalt	Magánind. hiánya, illeték nem fizetése	Közvetítői eljárás eredményes	Elzárást kizáró ok
BRFK	2 875	2 016	213	6	137	257	44	108	11	27	38	0
Baranya	282	193	44	1	12	1	5	1	0	5	19	0
Bács	428	300	65	4	9	9	8	6	1	19	4	0
Békés	278	181	53	0	9	3	10	1	0	18	3	0
Borsod	1 127	721	213	12	51	5	32	20	3	49	14	0
Csongrád	298	178	41	2	37	7	5	3	0	8	17	0
Fejér	337	211	77	1	17	2	9	4	5	5	4	0
Győr	276	195	25	14	12	4	3	8	2	3	10	0
Hajdú	274	193	36	4	5	3	20	1	3	4	4	0
Heves	278	222	22	0	6	4	15	2	1	0	6	0
Komárom	159	82	34	2	13	6	9	2	2	5	3	0
Nógrád	210	142	25	0	3	2	13	2	0	15	8	0
Pest	754	556	96	4	15	4	14	33	2	21	7	0
Somogy	391	234	77	6	23	12	10	3	2	13	6	0
Szabolcs	534	378	105	7	5	3	12	4	2	17	1	0
Jász	354	267	24	16	10	6	9	2	1	9	9	0
Tolna	233	138	51	4	3	2	12	1	3	14	2	0
Vas	173	94	41	0	15	2	3	9	0	9	0	0
Veszprém	236	143	49	0	6	2	7	1	1	12	13	0
Zala	149	102	24	6	4	2	8	0	0	1	0	1
ORFK	29	15	12	0	0	1	0	1	0	0	0	0
Összesen:	9 675	6 561	1 327	89	392	337	248	212	39	254	168	1

Szabálysértési elzárással is büntethető szabálysértések, felderítési mutató alakulása

	2019. I-VI. közötti időszakban			2020. I-VI. közötti időszakban			Változás
	ismertté vált	ismeretlen maradt	felderítési mutató %	ismertté vált	ismeretlen maradt	felderítési mutató %	
BRFK	812	2 255	26,48%	735	2 113	25,81%	-0,67%
Baranya	266	286	48,19%	207	192	51,88%	3,69%
Bács	320	320	50,00%	288	297	49,23%	-0,77%
Békés	272	244	52,71%	215	185	53,75%	1,04%
Borsod	592	854	40,94%	713	717	49,86%	8,92%
Csongrád	183	221	45,30%	152	180	45,78%	0,49%
Fejér	171	188	47,63%	126	217	36,73%	-10,90%
Győr	142	212	40,11%	150	195	43,48%	3,37%
Hajdú	219	261	45,63%	240	195	55,17%	9,55%
Heves	339	361	48,43%	206	221	48,24%	-0,19%
Komárom	177	143	55,31%	176	84	67,69%	12,38%
Nógrád	156	139	52,88%	142	143	49,82%	-3,06%
Pest	551	693	44,29%	436	559	43,82%	-0,47%
Somogy	258	253	50,49%	266	235	53,09%	2,60%
Szabolcs	466	480	49,26%	439	387	53,15%	3,89%
Jász	273	379	41,87%	264	269	49,53%	7,66%
Tolna	162	142	53,29%	166	139	54,43%	1,14%
Vas	110	123	47,21%	135	95	58,70%	11,49%
Veszprém	183	145	55,79%	135	141	48,91%	-6,88%
Zala	145	131	52,54%	145	102	58,70%	6,17%
ORFK	15	9	62,50%	11	15	42,31%	-20,19%
Összesen:	5 812	7 839	42,58%	5 347	6 681	44,45%	1,88%



Szabálysértési elzárással is büntethető szabálysértések, eljárás alá vont személyek száma

	2019. VI.	2020. VI.	Változás	2015. I-VI.	2016. I-VI.	2017. I-VI.	2018. I-VI.	2019. I-VI.	2020. I-VI.	Változás	Dinamika	Országos %-a
BRFK	915	1 154	239	9 091	8 803	7 445	7 961	7 067	6 673	-394	-5,58%	23,00%
Baranya	133	196	63	1 044	988	1 041	1 308	1 250	1 061	-189	-15,12%	3,66%
Bács	176	201	25	1 073	1 217	1 173	1 563	1 490	1 353	-137	-9,19%	4,66%
Békés	163	147	-16	1 009	925	913	1 296	1 047	906	-141	-13,47%	3,12%
Borsod	380	530	150	3 495	3 166	3 037	3 415	3 048	2 995	-53	-1,74%	10,32%
Csongrád	111	155	44	814	752	584	1 098	915	873	-42	-4,59%	3,01%
Fejér	131	157	26	885	757	724	996	879	921	42	4,78%	3,17%
Győr	113	183	70	669	559	709	891	840	981	141	16,79%	3,38%
Hajdú	170	260	90	1 445	1 169	1 256	1 388	1 228	1 323	95	7,74%	4,56%
Heves	143	158	15	1 444	1 533	1 317	1 537	1 315	1 030	-285	-21,67%	3,55%
Komárom	90	89	-1	653	882	747	725	712	575	-137	-19,24%	1,98%
Nógrád	84	153	69	750	644	572	648	666	718	52	7,81%	2,47%
Pest	312	437	125	1 755	2 114	2 239	3 101	2 591	2 512	-79	-3,05%	8,66%
Somogy	141	203	62	969	1 024	968	1 283	1 074	1 219	145	13,50%	4,20%
Szabolcs	252	311	59	1 978	1 930	1 703	2 120	1 923	1 820	-103	-5,36%	6,27%
Jász	154	215	61	1 367	1 448	1 059	1 584	1 368	1 247	-121	-8,85%	4,30%
Tolna	120	150	30	646	752	650	964	899	784	-115	-12,79%	2,70%
Vas	88	123	35	424	398	527	583	568	599	31	5,46%	2,06%
Veszprém	102	115	13	866	792	733	876	727	642	-85	-11,69%	2,21%
Zala	92	152	60	794	754	599	779	657	756	99	15,07%	2,61%
ORFK	13	3	-10	31	16	15	37	51	31	-20	-39,22%	0,11%
Összesen:	3 883	5 092	1 209	31 202	30 623	28 011	34 153	30 315	29 019	-1 296	-4,28%	100%

Szabálysértési elzárással is büntethető szabálysértések miatt előállított, őrizetbe vett személyek száma 2020. I-VI. közötti időszakban

	Eljárás alá vontak		Azonnal tettenértek		Előállítottak		Őrizetbe vettek		Őrizet megszüntetése		Feljelentett gyermek
	Összesen	fiatalkorú	Összesen	fiatalkorú	Összesen	fiatalkorú	Összesen	fiatalkorú	Összesen	fiatalkorú	
BRFK	6 673	234	334	10	320	8	125	1	9	0	1
Baranya	1 061	87	153	15	103	8	81	5	16	2	0
Bács	1 353	34	164	5	102	0	96	0	3	0	0
Békés	906	42	56	0	47	0	40	0	2	0	0
Borsod	2 995	207	614	53	450	14	418	14	11	0	3
Csongrád	873	63	116	24	73	4	35	1	1	0	0
Fejér	921	24	104	2	81	1	70	0	1	0	1
Győr	981	29	74	1	72	1	56	0	2	0	0
Hajdú	1 323	114	276	33	255	26	229	22	9	0	2
Heves	1 030	53	112	2	108	1	96	1	0	0	0
Komárom	575	13	71	0	64	0	54	0	2	0	0
Nógrád	718	65	107	7	85	6	72	6	1	0	1
Pest	2 512	81	236	6	156	1	143	1	8	0	1
Somogy	1 219	71	100	2	100	3	90	2	3	0	2
Szabolcs	1 820	96	185	27	197	28	158	19	7	0	3
Jász	1 247	69	259	23	135	12	60	1	2	0	0
Tolna	784	54	175	24	33	1	16	1	2	0	0
Vas	599	11	59	1	47	0	43	0	1	0	1
Veszprém	642	24	106	4	105	4	100	2	4	0	0
Zala	756	30	66	4	51	1	46	1	1	0	0
ORFK	31	0	1	0	1	0	0	0	0	0	0
Összesen:	29 019	1 401	3 368	243	2 585	119	2 028	77	85	2	15

Szabálysértési elzárással is büntethető szabálysértések, eljárási cselekmények száma összesen

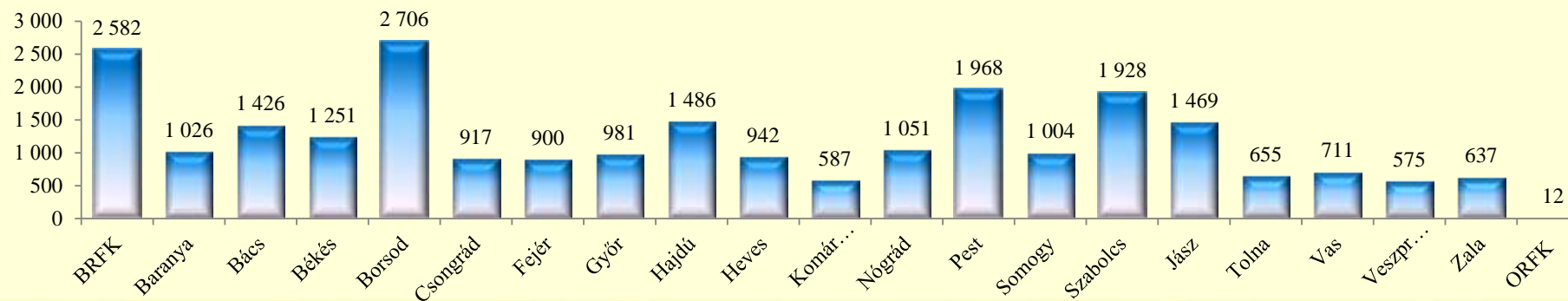
	2019. VI.	2020. VI.	Változás	2015. I-VI.	2016. I-VI.	2017. I-VI.	2018. I-VI.	2019. I-VI.	2020. I-VI.	Változás	Dinamika	Országos %-a
BRFK	225	241	16	3 412	3 892	3 953	4 896	4 127	2 582	-1 545	-37,44%	10,41%
Baranya	95	154	59	1 821	1 708	1 829	1 615	1 448	1 026	-422	-29,14%	4,13%
Bács	185	167	-18	2 205	2 655	2 256	2 079	1 899	1 426	-473	-24,91%	5,75%
Békés	186	133	-53	2 591	2 511	2 340	1 987	1 658	1 251	-407	-24,55%	5,04%
Borsod	219	318	99	3 301	3 120	3 249	3 186	2 851	2 706	-145	-5,09%	10,91%
Csongrád	94	116	22	1 943	1 795	1 461	1 478	1 141	917	-224	-19,63%	3,70%
Fejér	97	104	7	1 180	1 264	1 202	1 284	1 199	900	-299	-24,94%	3,63%
Győr	66	96	30	1 414	1 414	1 339	1 139	1 053	981	-72	-6,84%	3,95%
Hajdú	178	236	58	2 480	2 447	2 268	2 154	1 709	1 486	-223	-13,05%	5,99%
Heves	77	117	40	1 168	1 312	1 362	1 417	1 076	942	-134	-12,45%	3,80%
Komárom	66	63	-3	1 222	1 212	1 152	838	801	587	-214	-26,72%	2,37%
Nógrád	100	161	61	1 732	1 247	1 213	1 065	1 103	1 051	-52	-4,71%	4,24%
Pest	202	235	33	2 801	2 792	2 652	2 670	2 506	1 968	-538	-21,47%	7,93%
Somogy	93	152	59	1 299	1 105	936	1 199	1 027	1 004	-23	-2,24%	4,05%
Szabolcs	261	304	43	3 479	3 518	3 268	2 973	2 421	1 928	-493	-20,36%	7,77%
Jász	117	154	37	2 618	3 052	2 481	2 576	2 074	1 469	-605	-29,17%	5,92%
Tolna	77	83	6	812	823	848	975	815	655	-160	-19,63%	2,64%
Vas	74	115	41	754	812	720	841	781	711	-70	-8,96%	2,87%
Veszprém	77	91	14	1 074	1 079	1 011	874	747	575	-172	-23,03%	2,32%
Zala	87	116	29	1 179	1 078	1 026	808	683	637	-46	-6,73%	2,57%
ORFK	4	1	-3	9	13	16	51	27	12	-15	-55,56%	0,05%
Összesen:	2 580	3 157	577	38 494	38 849	36 582	36 105	31 146	24 814	-6 332	-20,33%	100%

Szabálysértési elzárással is büntethető szabálysértések, főbb eljárási cselekmények megoszlása a 2020. I-VI. közötti időszakban

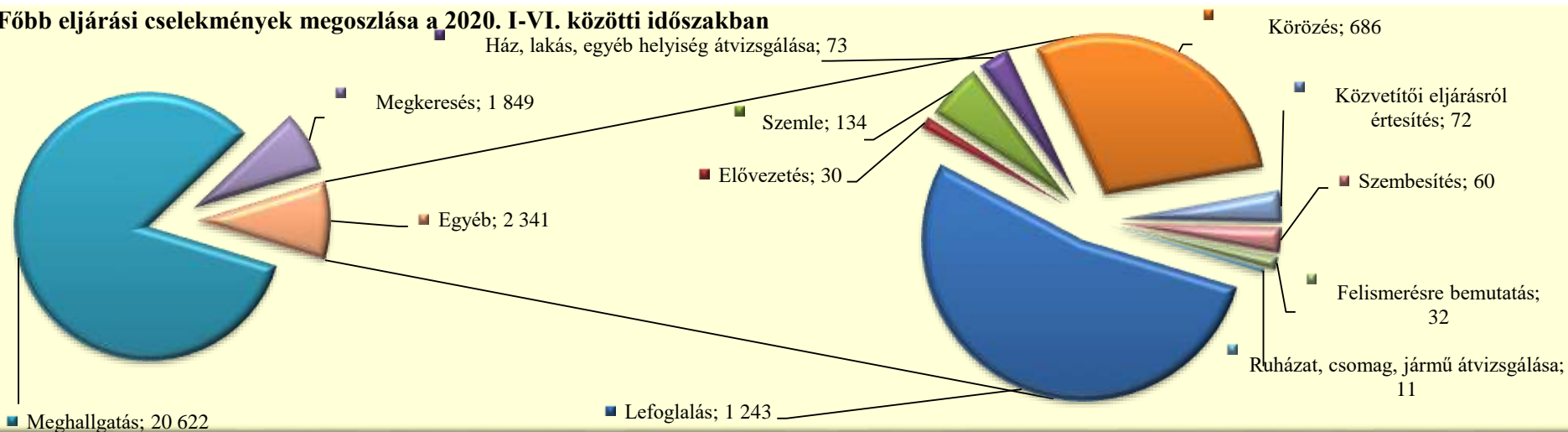
	Lefoglalás	Elővezetés	Szemle	Ház, lakás, egyéb helyiség átvizsgálás	Meghallga- tás	Tárgy- körözés	Személy- körözés	Szembesi- tés	Ruházat, csomag, jármű átvizsgálás	Megkeresé s (Szabs. Tv. 56/A)	Közvetítői eljárásról értesítés	Felisme- résre bemutató
BRFK	132	12	0	0	2 007	16	184	4	0	200	24	3
Baranya	46	6	14	2	869	13	3	2	0	56	11	4
Bács	55	0	11	8	1 260	36	7	0	0	42	1	6
Békés	35	0	5	1	1 065	21	2	9	0	110	2	1
Borsod	312	3	7	3	2 069	59	35	6	0	208	3	0
Csongrád	27	0	11	15	716	21	5	11	6	95	10	0
Fejér	6	0	12	1	689	5	3	0	0	181	2	1
Győr	82	0	0	0	840	18	12	1	0	26	0	2
Hajdú	58	0	0	6	1 301	28	6	0	0	84	2	1
Heves	41	0	8	5	820	11	8	0	0	49	0	0
Komárom	27	0	0	2	442	5	9	1	0	101	0	0
Nógrád	21	0	6	4	954	10	17	2	0	30	4	3
Pest	109	0	20	4	1 526	18	26	3	0	260	2	0
Somogy	31	3	3	1	864	9	17	1	2	70	2	1
Szabolcs	125	6	4	1	1 587	35	11	17	0	131	2	9
Jász	49	0	5	2	1 326	1	4	0	0	82	0	0
Tolna	39	0	25	13	544	1	3	1	2	24	2	1
Vas	11	0	3	2	630	9	3	1	0	51	0	0
Veszprém	20	0	0	0	506	6	4	1	0	33	5	0
Zala	17	0	0	3	595	2	3	0	1	16	0	0
ORFK	0	0	0	0	12	0	0	0	0	0	0	0
Összesen:	1 243	30	134	73	20 622	324	362	60	11	1 849	72	32

[Tartalomjegyzék](#)

Eljárási cselekmények megyei megoszlása a 2020. I-VI. közötti időszakban



Főbb eljárási cselekmények megoszlása a 2020. I-VI. közötti időszakban



Szabálysértési elzárással is büntethető szabálysértések, helyszíni bírságok száma

	2019. VI.	2020. VI.	Változás	2015. I-VI.	2016. I-VI.	2017. I-VI.	2018. I-VI.	2019. I-VI.	2020. I-VI.	Változás	Dinamika	Országos %-a
BRFK	91	186	95	1 614	1 602	1 121	823	554	902	348	62,82%	24,52%
Baranya	14	44	30	322	272	210	86	80	160	80	100,00%	4,35%
Bács	19	35	16	349	183	160	207	108	145	37	34,26%	3,94%
Békés	14	16	2	255	219	169	124	84	91	7	8,33%	2,47%
Borsod	24	41	17	195	175	92	141	191	219	28	14,66%	5,95%
Csongrád	17	23	6	321	213	171	130	173	164	-9	-5,20%	4,46%
Fejér	31	16	-15	326	253	202	206	163	171	8	4,91%	4,65%
Győr	29	36	7	183	245	218	187	169	220	51	30,18%	5,98%
Hajdú	0	0	0	56	4	0	1	0	1	1		0,03%
Heves	0	6	6	3	10	3	13	0	23	23		0,63%
Komárom	18	37	19	258	291	228	160	173	251	78	45,09%	6,82%
Nógrád	5	4	-1	67	52	37	27	27	32	5	18,52%	0,87%
Pest	55	70	15	820	364	341	315	290	398	108	37,24%	10,82%
Somogy	9	18	9	441	192	114	115	74	111	37	50,00%	3,02%
Szabolcs	0	43	43	113	22	6	9	4	246	242	6050,00%	6,69%
Jász	23	37	14	480	200	171	138	172	149	-23	-13,37%	4,05%
Tolna	2	3	1	137	77	28	23	23	36	13	56,52%	0,98%
Vas	9	14	5	119	116	49	56	48	65	17	35,42%	1,77%
Veszprém	3	6	3	81	31	16	29	12	29	17	141,67%	0,79%
Zala	34	29	-5	258	234	197	254	186	201	15	8,06%	5,46%
ORFK	8	13	5	189	100	46	81	89	65	-24	-26,97%	1,77%
Összesen:	405	677	272	6 587	4 855	3 579	3 125	2 620	3 679	1 059	40,42%	100%

Szabálysértési elzárással is büntethető szabálysértések, kiszabott helyszíni bírságok összege (ezer Ft)

	2019. VI.	2020. VI.	Változás	2015. I-VI.	2016. I-VI.	2017. I-VI.	2018. I-VI.	2019. I-VI.	2020. I-VI.	Változás	Dinamika	Országos %-a
BRFK	2 025	4 595	2 570	50 565	46 095	23 645	16 240	11 225	21 068	9 843	87,69%	21,25%
Baranya	395	1 361	966	8 037	6 584	4 849	2 015	2 126	4 647	2 521	118,58%	4,69%
Bács	555	845	290	8 526	4 580	3 205	4 370	2 520	4 345	1 825	72,42%	4,38%
Békés	305	440	135	5 579	4 505	3 785	2 725	2 060	2 760	700	33,98%	2,78%
Borsod	865	1 295	430	3 041	2 770	1 830	2 701	4 195	6 510	2 315	55,18%	6,57%
Csongrád	380	525	145	5 940	3 802	3 099	2 195	4 065	3 960	-105	-2,58%	3,99%
Fejér	560	360	-200	5 555	4 835	3 845	3 730	2 840	3 970	1 130	39,79%	4,00%
Győr	520	810	290	3 902	5 789	4 032	3 641	3 405	5 152	1 747	51,31%	5,20%
Hajdú	0	0	0	831	85	0	40	0	50	50		0,05%
Heves	0	115	115	90	195	50	255	0	725	725		0,73%
Komárom	640	1 071	431	7 054	7 857	6 255	4 435	5 100	8 574	3 474	68,12%	8,65%
Nógrád	79	175	96	1 183	728	655	450	588	845	257	43,71%	0,85%
Pest	1 395	2 070	675	16 014	7 223	6 298	6 390	7 335	10 020	2 685	36,61%	10,11%
Somogy	235	670	435	6 639	2 755	1 755	1 925	1 335	3 655	2 320	173,78%	3,69%
Szabolcs	0	1 715	1 715	2 930	460	120	135	45	10 295	10 250	22777,78%	10,38%
Jász	330	415	85	8 770	2 600	2 020	2 380	3 185	2 035	-1 150	-36,11%	2,05%
Tolna	5	55	50	3 015	1 155	390	220	545	815	270	49,54%	0,82%
Vas	255	410	155	2 315	2 585	895	1 345	1 140	1 930	790	69,30%	1,95%
Veszprém	50	125	75	1 415	555	265	670	220	600	380	172,73%	0,61%
Zala	735	915	180	4 300	4 598	4 098	5 720	3 830	5 425	1 595	41,64%	5,47%
ORFK	180	470	290	4 943	2 695	1 040	1 960	1 825	1 755	-70	-3,84%	1,77%
Összesen:	9 509	18 437	8 928	150 644	112 451	72 131	63 542	57 584	99 136	41 552	72,16%	100%