



Országos Rendőr-főkapitányság

Rendészeti Főigazgatóság

Szabálysértési előkészítő eljárások

2020. január 01. - 2020. augusztus 31. közötti időszak statisztikai kimutatása

A dinamikus működésű Netsaru és Oracle Business Intelligence rendszer adattartalma alapján

Tulajdon elleni szabálysértés

Magánlaksértés

Önkényes beköltözés

Rendzavarás

Garázdaság

Tiltott prostitúció

Valótlan bejelentés

Járművezetés az eltiltás hatálya alatt

Egyéb kategória

Távoltartó határozat szabályainak megszegése

Közbiztonsági tevékenység jogosulatlan végzése

Veszélyes fenyegetés

Felosztatott egyesület tevékenységében való részvétel

Jogosulatlan vadászat

Hivatalos személy általi hamis stat.adatszolgáltatás

Tulajdonosi hozzájárulás nélküli építés

Közérdekű üzem működésének megzavarása

Korlátozott robbanóanyag-prekúzor tev. eltiltás alatt

Kötelező tartózkodás szabályainak megszegése

Életvitelszerű közterületen tartózkodás

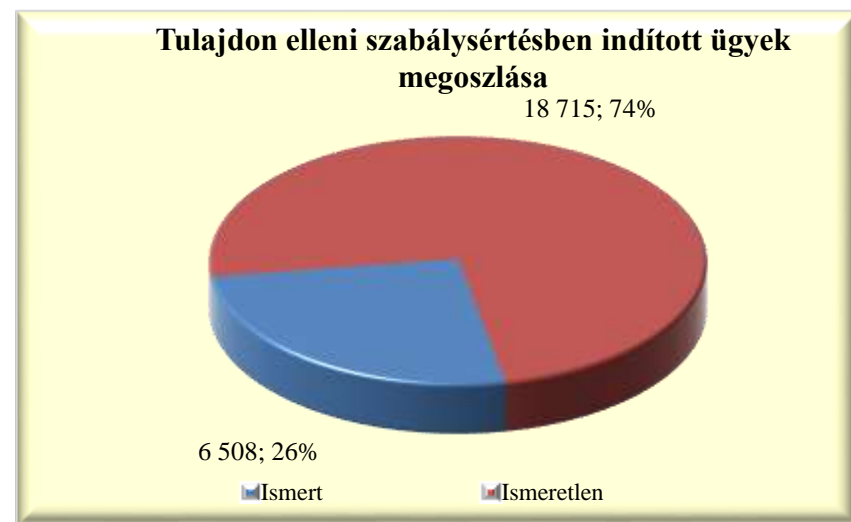
Szabálysértési elzárással is büntethető szabálysértések összesen

177.§ Tulajdon elleni szabálysértés, indított ügyek száma

	2019. VIII.	2020. VIII.	Változás	2015. I-VIII.	2016. I-VIII.	2017. I-VIII.	2018. I-VIII.	2019. I-VIII.	2020. I-VIII.	Változás	Dinamika	Országos %-a
BRFK	669	628	-41	9 470	8 581	7 444	7 353	6 676	5 710	-966	-14,47%	22,64%
Baranya	120	106	-14	1 705	1 622	1 442	1 314	1 202	890	-312	-25,96%	3,53%
Bács	99	147	48	1 679	1 829	1 587	1 410	1 357	1 208	-149	-10,98%	4,79%
Békés	132	128	-4	1 615	1 407	1 396	1 133	970	816	-154	-15,88%	3,24%
Borsod	233	341	108	4 330	3 963	3 696	3 355	2 869	2 760	-109	-3,80%	10,94%
Csongrád	81	86	5	1 491	1 309	1 101	1 031	818	778	-40	-4,89%	3,08%
Fejér	82	101	19	1 445	1 299	1 196	987	808	825	17	2,10%	3,27%
Győr	79	112	33	1 292	1 225	1 156	898	821	950	129	15,71%	3,77%
Hajdú	127	112	-15	1 989	1 662	1 470	1 220	1 089	910	-179	-16,44%	3,61%
Heves	86	126	40	1 615	1 648	1 505	1 393	1 172	923	-249	-21,25%	3,66%
Komárom	46	43	-3	1 034	1 020	936	713	603	467	-136	-22,55%	1,85%
Nógrád	48	51	3	954	763	695	621	600	545	-55	-9,17%	2,16%
Pest	227	294	67	3 024	2 935	2 827	2 677	2 297	2 117	-180	-7,84%	8,39%
Somogy	111	132	21	1 424	1 493	1 522	1 309	1 095	1 057	-38	-3,47%	4,19%
Szabolcs	188	210	22	2 896	2 813	2 411	2 240	1 819	1 714	-105	-5,77%	6,80%
Jász	109	141	32	2 201	2 192	1 838	1 519	1 282	1 056	-226	-17,63%	4,19%
Tolna	117	87	-30	1 228	1 100	1 163	932	845	770	-75	-8,88%	3,05%
Vas	47	59	12	678	697	654	543	545	495	-50	-9,17%	1,96%
Veszprém	67	94	27	1 239	1 049	978	879	729	626	-103	-14,13%	2,48%
Zala	61	74	13	1 036	997	896	731	603	583	-20	-3,32%	2,31%
ORFK	6	1	-5	49	38	58	50	54	23	-31	-57,41%	0,09%
Összesen:	2 735	3 073	338	42 394	39 642	35 971	32 308	28 254	25 223	-3 031	-10,73%	100%

177.§ Tulajdon elleni szabálysértés, indított ügyek számának iktatás helye szerinti bontása a 2020. I-VIII. közötti időszakban

	Szabálysértési iktatás			Bűnügrről átkerült		
	Összesen	Ismert	Ismeretlen	Összesen	Ismert	Ismeretlen
BRFK	5 471	1 706	3 765	239	85	154
Baranya	760	267	493	130	48	82
Bács	1 072	238	834	136	42	94
Békés	690	119	571	126	28	98
Borsod	2 532	585	1 947	228	69	159
Csongrád	670	157	513	108	25	83
Fejér	699	148	551	126	37	89
Győr	803	245	558	147	29	118
Hajdú	846	260	586	64	26	38
Heves	812	241	571	111	24	87
Komárom	395	55	340	72	11	61
Nógrád	500	118	382	45	8	37
Pest	1 857	372	1 485	260	75	185
Somogy	970	233	737	87	23	64
Szabolcs	1 550	336	1 214	164	49	115
Jász	963	202	761	93	24	69
Tolna	649	228	421	121	26	95
Vas	449	101	348	46	6	40
Veszprém	559	149	410	67	12	55
Zala	465	82	383	118	18	100
ORFK	12	1	11	11	0	11
Összesen:	22 724	5 843	16 881	2 499	665	1 834

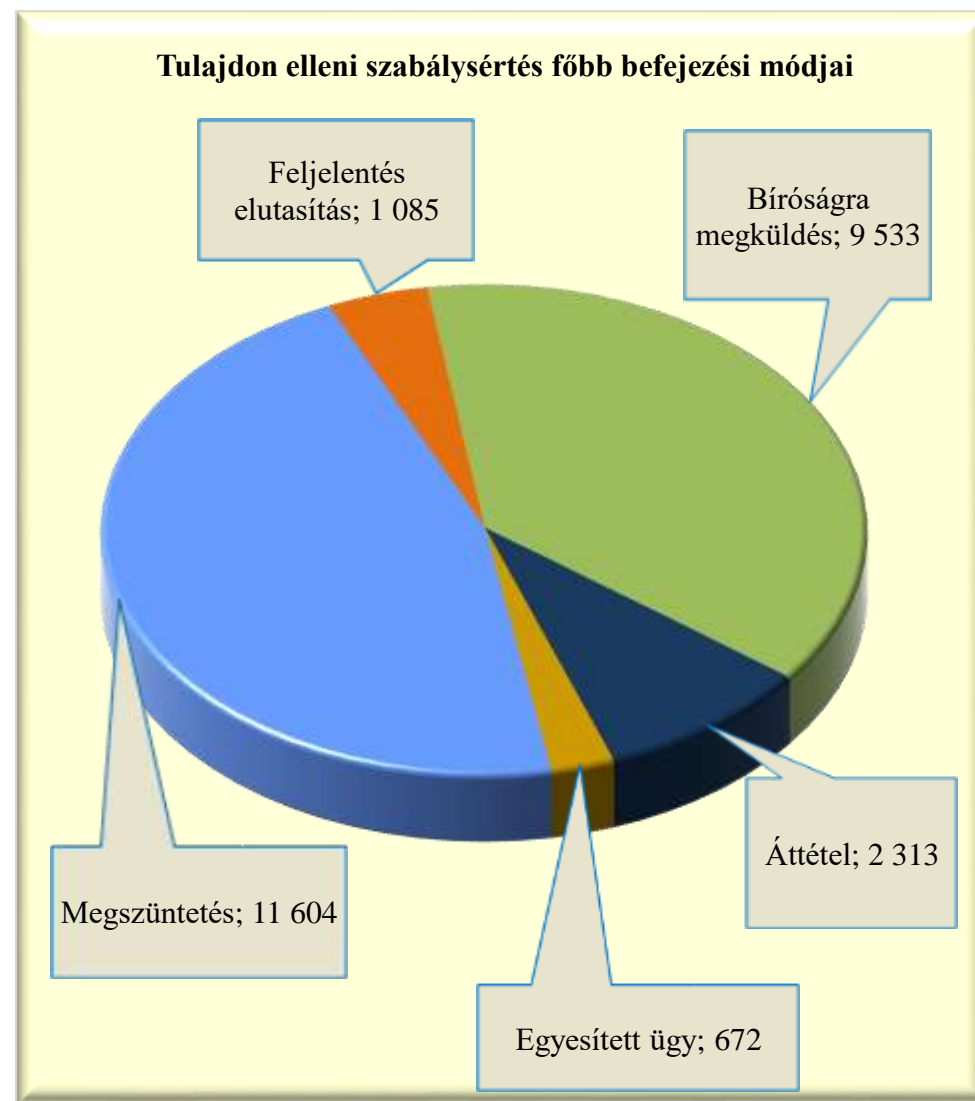


177.§ Tulajdon elleni szabálysértés, befejezett ügyek

	2019. VIII.	2020. VIII.	Változás	2015. I-VIII.	2016. I-VIII.	2017. I-VIII.	2018. I-VIII.	2019. I-VIII.	2020. I-VIII.	Változás	Dinamika	Országos %-a
BRFK	763	619	-144	9 444	8 502	7 284	7 214	6 956	6 065	-891	-12,81%	24,06%
Baranya	134	98	-36	1 608	1 627	1 513	1 301	1 195	912	-283	-23,68%	3,62%
Bács	152	119	-33	1 627	1 837	1 649	1 304	1 443	1 192	-251	-17,39%	4,73%
Békés	136	98	-38	1 605	1 462	1 402	1 121	1 003	784	-219	-21,83%	3,11%
Borsod	327	354	27	4 349	3 989	3 775	3 395	2 993	2 750	-243	-8,12%	10,91%
Csongrád	101	70	-31	1 487	1 451	1 121	1 094	851	808	-43	-5,05%	3,21%
Fejér	93	83	-10	1 473	1 247	1 371	1 037	878	816	-62	-7,06%	3,24%
Győr	88	104	16	1 292	1 258	1 111	901	811	765	-46	-5,67%	3,03%
Hajdú	132	113	-19	2 069	1 678	1 441	1 301	1 108	943	-165	-14,89%	3,74%
Heves	91	104	13	1 679	1 633	1 567	1 444	1 279	907	-372	-29,09%	3,60%
Komárom	72	42	-30	1 095	960	957	694	641	460	-181	-28,24%	1,82%
Nógrád	62	44	-18	921	784	702	662	630	559	-71	-11,27%	2,22%
Pest	238	207	-31	3 024	3 012	2 937	2 840	2 402	2 020	-382	-15,90%	8,01%
Somogy	118	121	3	1 462	1 616	1 527	1 333	1 225	1 088	-137	-11,18%	4,32%
Szabolcs	199	199	0	2 837	2 925	2 440	2 208	1 850	1 643	-207	-11,19%	6,52%
Jász	129	96	-33	2 119	2 213	1 844	1 556	1 313	986	-327	-24,90%	3,91%
Tolna	115	87	-28	1 242	1 170	1 140	996	879	776	-103	-11,72%	3,08%
Vas	62	57	-5	707	685	668	536	550	501	-49	-8,91%	1,99%
Veszprém	95	74	-21	1 264	1 037	1 013	818	786	616	-170	-21,63%	2,44%
Zala	65	72	7	1 058	981	896	723	605	573	-32	-5,29%	2,27%
ORFK	4	2	-2	52	38	56	48	52	43	-9	-17,31%	0,17%
Összesen:	3 176	2 763	-413	42 414	40 105	36 414	32 526	29 450	25 207	-4 243	-14,41%	100%

177.§ Tulajdon elleni szabálysértés, főbb befejezési módok megoszlása a 2020. I-VIII. közötti időszakban

	Megszüntetés	Feljelentés elutasítás	Bíróságra megküldés	Áttétel	Egyesített ügy
BRFK	3 305	176	1 760	458	366
Baranya	337	44	477	47	7
Bács	508	52	438	169	25
Békés	360	54	285	80	5
Borsod	1 362	76	1 126	131	55
Csongrád	364	68	231	124	21
Fejér	406	19	286	71	34
Győr	342	31	281	110	1
Hajdú	316	45	461	107	14
Heves	364	12	407	96	28
Komárom	187	13	197	56	7
Nógrád	239	35	216	69	0
Pest	955	41	759	255	10
Somogy	491	63	443	70	21
Szabolcs	653	74	746	158	12
Jász	424	33	379	110	40
Tolna	286	95	347	37	11
Vas	203	30	193	65	10
Veszprém	286	18	254	54	4
Zala	185	106	236	45	1
ORFK	31	0	11	1	0
Összesen:	11 604	1 085	9 533	2 313	672



177.§ Tulajdon elleni szabálysértés, gyorsított bírósági eljárásra megküldött ügyek száma

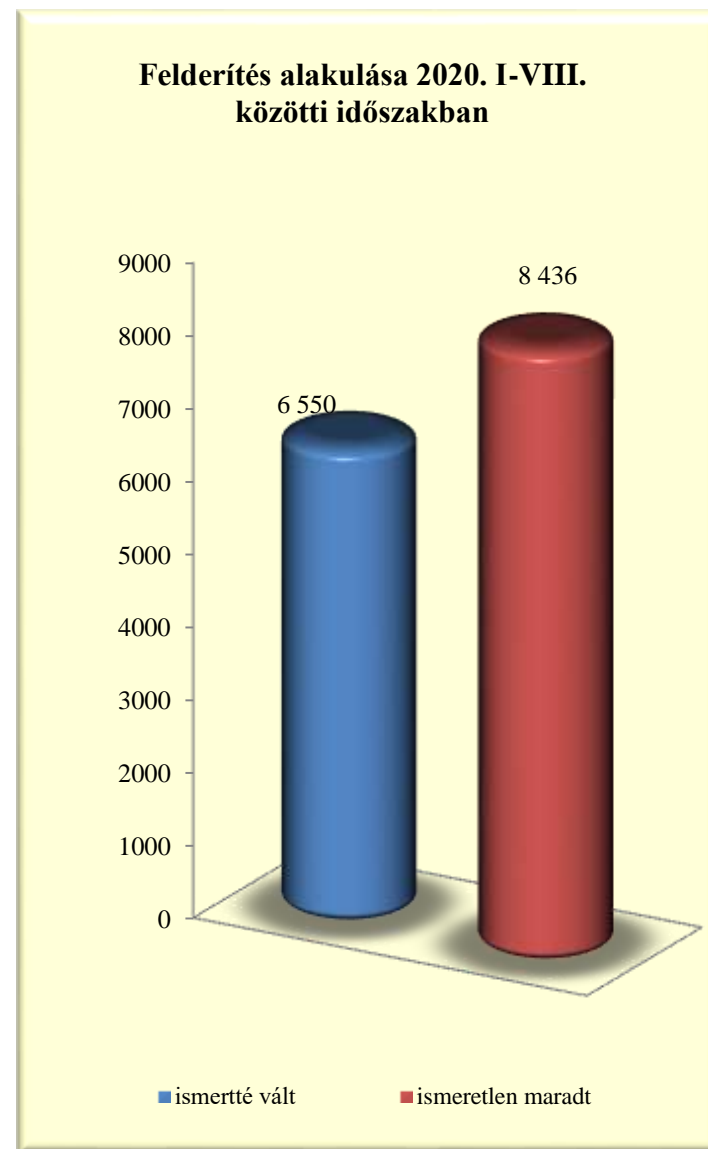
	2019. VIII.	2020. VIII.	Változás	2015. I-VIII.	2016. I-VIII.	2017. I-VIII.	2018. I-VIII.	2019. I-VIII.	2020. I-VIII.	Változás	Dinamika	Országos %-a
BRFK	11	3	-8	147	90	76	87	108	37	-71	-65,74%	5,17%
Baranya	9	9	0	88	104	75	97	102	42	-60	-58,82%	5,87%
Bács	3	2	-1	27	65	41	33	36	25	-11	-30,56%	3,49%
Békés	4	3	-1	65	60	44	37	20	13	-7	-35,00%	1,82%
Borsod	14	13	-1	267	224	212	188	166	155	-11	-6,63%	21,65%
Csongrád	2	2	0	6	20	24	46	31	15	-16	-51,61%	2,09%
Fejér	3	2	-1	35	25	27	22	35	12	-23	-65,71%	1,68%
Győr	1	0	-1	17	10	7	2	2	2	0		0,28%
Hajdú	15	14	-1	185	122	137	135	142	87	-55	-38,73%	12,15%
Heves	3	1	-2	32	40	30	23	14	22	8	57,14%	3,07%
Komárom	0	1	1	17	23	21	41	27	14	-13	-48,15%	1,96%
Nógrád	4	1	-3	43	45	41	57	43	22	-21	-48,84%	3,07%
Pest	1	1	0	94	73	70	79	67	30	-37	-55,22%	4,19%
Somogy	5	5	0	67	76	86	95	51	36	-15	-29,41%	5,03%
Szabolcs	24	17	-7	227	255	213	204	144	86	-58	-40,28%	12,01%
Jász	0	9	9	58	95	46	59	43	33	-10	-23,26%	4,61%
Tolna	0	1	1	21	15	21	15	18	10	-8	-44,44%	1,40%
Vas	6	0	-6	24	14	8	25	27	10	-17	-62,96%	1,40%
Veszprém	5	7	2	54	25	69	66	85	53	-32	-37,65%	7,40%
Zala	4	3	-1	26	24	18	4	7	12	5	71,43%	1,68%
ORFK	0	0	0	4	0	2	0	0	0	0		0,00%
Összesen:	114	94	-20	1 504	1 405	1 268	1 315	1 168	716	-452	-38,70%	100%

177.§. Tulajdon elleni szabálysértés, főbb megszüntetések számának megoszlása a 2020. I-VIII. közötti időszakban

	Összesen	Ismeretlen	Szabálysértés hiánya	Elutasításnak lett volna helye	Bizonyíték hiánya	Elévülés	Büntethetőséget kizáró ok	Egyéb eljárásban már elbírálták	Eljárás alá vont meghalt	Magánind. hiánya, illeték nem fizetése	Közvetítői eljárás eredményes	Elzárást kizáró ok
BRFK	3 305	2 528	215	3	145	175	39	107	9	16	46	1
Baranya	337	244	44	0	14	2	8	1	0	3	20	0
Bács	508	373	80	6	10	10	7	4	0	11	5	0
Békés	360	240	72	0	14	3	11	3	0	14	3	0
Borsod	1 362	908	248	9	73	5	43	18	3	28	20	0
Csongrád	364	217	54	2	53	8	5	3	0	3	19	0
Fejér	406	249	99	5	17	2	10	4	5	8	5	0
Győr	342	245	34	16	19	3	3	8	0	2	12	0
Hajdú	316	232	37	4	8	4	19	1	2	3	5	0
Heves	364	292	30	1	7	6	17	3	0	1	7	0
Komárom	187	103	41	2	19	6	7	1	2	2	3	0
Nógrád	239	171	30	0	3	2	10	1	1	12	9	0
Pest	955	729	126	4	20	4	17	20	2	17	13	0
Somogy	491	314	96	7	29	11	12	1	2	6	6	0
Szabolcs	653	474	125	6	6	5	20	2	2	11	2	0
Jász	424	339	26	14	9	5	9	4	1	5	9	0
Tolna	286	181	54	7	6	3	15	1	3	12	2	0
Vas	203	123	44	2	17	3	2	10	1	1	0	0
Veszprém	286	178	66	0	7	3	6	1	1	9	13	0
Zala	185	131	28	7	5	2	7	0	0	1	0	1
ORFK	31	17	12	0	0	1	0	0	1	0	0	0
Összesen:	11 604	8 288	1 561	95	481	263	267	193	35	165	199	2

177.§. Tulajdon elleni szabálysértés, felderítési mutató alakulása

	2019. I-VIII.			2020. I-VIII.			Változás
	ismertté vált	ismeretlen maradt	felderítési mutató %	ismertté vált	ismeretlen maradt	felderítési mutató %	
BRFK	1 048	2 829	27,03%	939	2 641	26,23%	-0,80%
Baranya	326	361	47,45%	255	245	51,00%	3,55%
Bács	428	443	49,14%	358	374	48,91%	-0,23%
Békés	370	343	51,89%	274	244	52,90%	1,00%
Borsod	722	1 043	40,91%	777	905	46,20%	5,29%
Csongrád	236	275	46,18%	200	219	47,73%	1,55%
Fejér	188	270	41,05%	175	257	40,51%	-0,54%
Győr	177	279	38,82%	179	245	42,22%	3,40%
Hajdú	271	324	45,55%	309	235	56,80%	11,26%
Heves	360	440	45,00%	254	291	46,61%	1,61%
Komárom	231	184	55,66%	199	105	65,46%	9,80%
Nógrád	188	175	51,79%	152	173	46,77%	-5,02%
Pest	639	923	40,91%	504	731	40,81%	-0,10%
Somogy	320	362	46,92%	326	317	50,70%	3,78%
Szabolcs	556	619	47,32%	585	484	54,72%	7,40%
Jász	313	506	38,22%	322	342	48,49%	10,28%
Tolna	207	185	52,81%	196	182	51,85%	-0,95%
Vas	126	164	43,45%	163	124	56,79%	13,35%
Veszprém	213	197	51,95%	179	174	50,71%	-1,24%
Zala	167	177	48,55%	192	131	59,44%	10,90%
ORFK	20	11	64,52%	12	17	41,38%	-23,14%
Összesen:	7 106	10 110	41,28%	6 550	8 436	43,71%	2,43%



177.§. Tulajdon elleni szabálysértés, eljárás alá vont személyek száma

	2019. VIII.	2020. VIII.	Változás	2015. I-VIII.	2016. I-VIII.	2017. I-VIII.	2018. I-VIII.	2019. I-VIII.	2020. I-VIII.	Változás	Dinamika	Országos %-a
BRFK	731	700	-31	10 598	9 860	7 917	8 274	7 682	6 667	-1 015	-13,21%	23,49%
Baranya	126	107	-19	1 012	1 000	1 127	1 396	1 337	981	-356	-26,63%	3,46%
Bács	97	120	23	946	1 062	1 202	1 470	1 415	1 235	-180	-12,72%	4,35%
Békés	144	140	-4	787	682	1 003	1 241	1 106	932	-174	-15,73%	3,28%
Borsod	241	335	94	3 632	3 243	3 277	3 648	3 130	2 921	-209	-6,68%	10,29%
Csongrád	94	87	-7	732	617	682	1 126	988	922	-66	-6,68%	3,25%
Fejér	84	110	26	911	760	878	1 027	873	910	37	4,24%	3,21%
Győr	75	117	42	581	524	843	920	868	1 008	140	16,13%	3,55%
Hajdú	138	123	-15	1 395	1 198	1 353	1 417	1 258	1 084	-174	-13,83%	3,82%
Heves	90	133	43	1 539	1 691	1 552	1 678	1 367	1 063	-304	-22,24%	3,74%
Komárom	50	50	0	724	878	945	791	702	543	-159	-22,65%	1,91%
Nógrád	48	53	5	779	697	600	667	660	599	-61	-9,24%	2,11%
Pest	242	298	56	1 675	1 908	2 330	2 970	2 570	2 362	-208	-8,09%	8,32%
Somogy	131	143	12	884	1 077	1 181	1 485	1 268	1 291	23	1,81%	4,55%
Szabolcs	192	218	26	1 914	1 989	1 947	2 209	2 015	1 942	-73	-3,62%	6,84%
Jász	114	148	34	1 212	1 327	1 304	1 646	1 406	1 166	-240	-17,07%	4,11%
Tolna	117	94	-23	703	708	843	969	942	810	-132	-14,01%	2,85%
Vas	47	62	15	347	330	558	575	578	539	-39	-6,75%	1,90%
Veszprém	64	90	26	787	703	750	935	798	663	-135	-16,92%	2,34%
Zala	65	86	21	711	688	624	818	677	725	48	7,09%	2,55%
ORFK	6	1	-5	34	17	34	46	57	23	-34	-59,65%	0,08%
Összesen:	2 896	3 215	319	31 903	30 959	30 950	35 308	31 697	28 386	-3 611	-10,45%	100%

177.§. Tulajdon elleni szabálysértés miatt előállított, őrizetbe vett személyek száma 2020. I-VIII. közötti időszakban

	Eljárás alá vontak		Azonnal tettenértek		Előállítottak		Őrizetbe vettek		Őrizet megszüntetése		Feljelentett gyermek
	Összesen	fiatalkorú	Összesen	fiatalkorú	Összesen	fiatalkorú	Összesen	fiatalkorú	Összesen	fiatalkorú	
BRFK	6 667	261	122	6	120	5	37	0	2	0	2
Baranya	981	80	115	13	73	5	54	3	6	0	0
Bács	1 235	42	64	6	34	0	29	0	2	0	0
Békés	932	44	18	0	19	0	15	0	0	0	0
Borsod	2 921	218	321	55	211	10	193	9	7	0	2
Csongrád	922	57	60	23	32	3	15	1	0	0	0
Fejér	910	31	47	5	24	2	15	0	1	0	1
Győr	1 008	28	4	0	3	0	3	0	1	0	0
Hajdú	1 084	85	131	23	117	15	105	12	6	0	2
Heves	1 063	66	31	1	26	0	21	0	0	0	0
Komárom	543	17	18	0	17	0	15	0	0	0	0
Nógrád	599	55	35	6	33	5	24	4	0	0	1
Pest	2 362	66	65	6	37	0	32	0	2	0	1
Somogy	1 291	82	41	2	50	3	44	2	2	0	3
Szabolcs	1 942	116	139	28	158	33	119	24	5	0	1
Jász	1 166	75	115	21	74	11	37	1	2	0	0
Tolna	810	59	128	26	17	3	8	0	0	0	0
Vas	539	10	21	0	14	0	12	0	1	0	2
Veszprém	663	24	60	2	67	2	63	1	1	0	0
Zala	725	26	18	1	17	0	15	0	0	0	0
ORFK	23	0	1	0	1	0	0	0	0	0	0
Összesen:	28 386	1 442	1 554	224	1 144	97	856	57	38	0	15

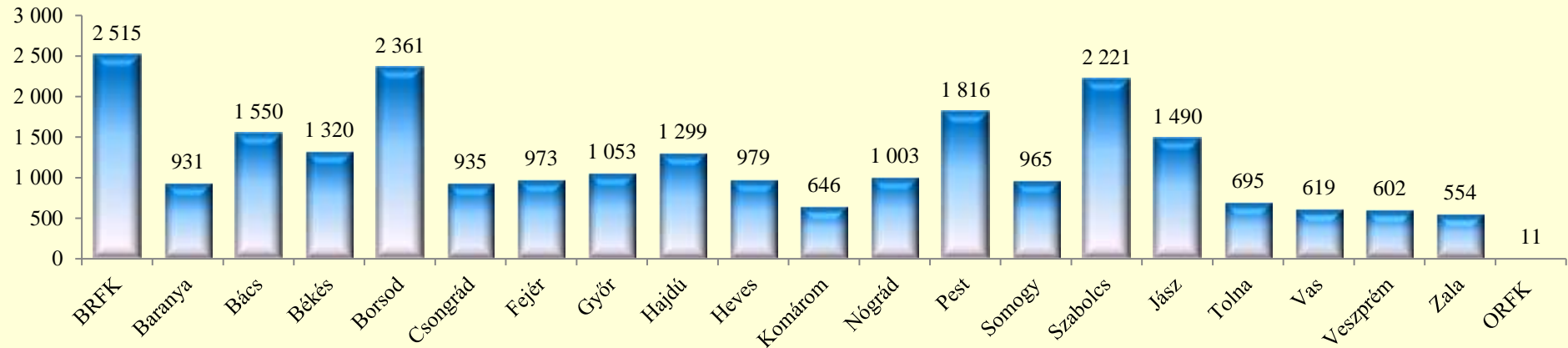
177.§. Tulajdon elleni szabálysértés, eljárási cselekmények száma összesen

	2019. VIII.	2020. VIII.	Változás	2015. I-VIII.	2016. I-VIII.	2017. I-VIII.	2018. I-VIII.	2019. I-VIII.	2020. I-VIII.	Változás	Dinamika	Országos %-a
BRFK	113	68	-45	3 420	4 330	3 890	4 768	4 145	2 515	-1 630	-39,32%	10,25%
Baranya	98	73	-25	1 838	1 809	1 805	1 697	1 459	931	-528	-36,19%	3,79%
Bács	88	93	5	2 574	2 870	2 520	2 221	1 993	1 550	-443	-22,23%	6,32%
Békés	125	120	-5	2 611	2 490	2 515	1 950	1 642	1 320	-322	-19,61%	5,38%
Borsod	147	155	8	3 371	3 197	3 455	3 285	2 762	2 361	-401	-14,52%	9,62%
Csongrád	58	75	17	1 928	1 925	1 597	1 580	1 204	935	-269	-22,34%	3,81%
Fejér	48	49	1	1 215	1 305	1 347	1 374	1 208	973	-235	-19,45%	3,97%
Győr	37	30	-7	1 598	1 682	1 542	1 263	1 141	1 053	-88	-7,71%	4,29%
Hajdú	109	115	6	2 546	2 650	2 531	2 259	1 760	1 299	-461	-26,19%	5,29%
Heves	52	69	17	1 334	1 543	1 623	1 616	1 118	979	-139	-12,43%	3,99%
Komárom	30	33	3	1 329	1 355	1 390	944	802	646	-156	-19,45%	2,63%
Nógrád	41	55	14	1 783	1 397	1 388	1 126	1 149	1 003	-146	-12,71%	4,09%
Pest	101	97	-4	2 945	2 944	2 865	2 730	2 403	1 816	-587	-24,43%	7,40%
Somogy	67	66	-1	1 221	1 123	1 057	1 316	1 114	965	-149	-13,38%	3,93%
Szabolcs	195	191	-4	3 555	3 830	3 472	3 253	2 620	2 221	-399	-15,23%	9,05%
Jász	86	88	2	2 660	3 140	2 704	2 530	1 986	1 490	-496	-24,97%	6,07%
Tolna	39	43	4	884	850	1 028	990	821	695	-126	-15,35%	2,83%
Vas	38	41	3	724	750	690	705	755	619	-136	-18,01%	2,52%
Veszprém	61	57	-4	985	1 046	1 031	891	836	602	-234	-27,99%	2,45%
Zala	52	65	13	1 034	972	942	803	666	554	-112	-16,82%	2,26%
ORFK	5	4	-1	15	16	27	50	33	11	-22	-66,67%	0,04%
Összesen:	1 590	1 587	-3	39 570	41 224	39 419	37 351	31 617	24 538	-7 079	-22,39%	100%

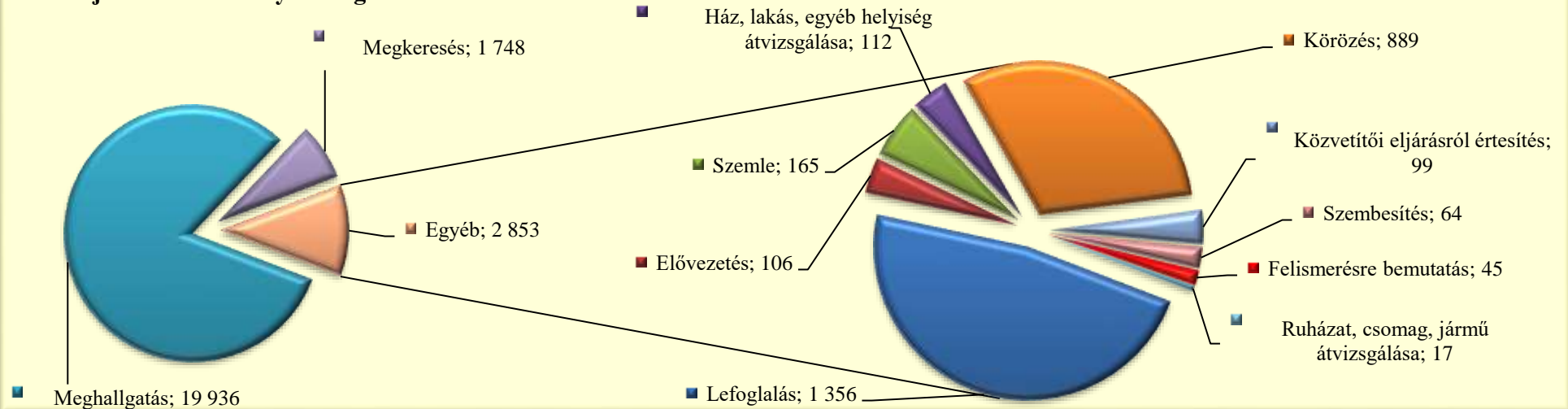
177.§. Tulajdon elleni szabálysértés, főbb eljárási cselekmények megoszlása a 2020. I-VIII. közötti időszakban

	Lefoglalás	Elővezetés	Szemle	Ház, lakás, egyéb helyiség	Meghallgatás	Tárgykörözés	Személykörözés	Szembesítés	Ruházat, csomag, jármű átvizsgálás	Megkeresés (Szabs. Tv. 56/A)	Közvetítői eljárásról értesítés	Felismerésre bemutatás
BRFK	96	77	0	1	1 900	19	233	6	0	155	27	1
Baranya	45	4	15	2	767	17	3	0	0	61	12	5
Bács	73	0	13	10	1 333	51	10	1	1	45	2	11
Békés	41	0	7	2	1 104	34	1	6	0	122	2	1
Borsod	257	2	7	3	1 816	88	39	9	0	135	4	0
Csongrád	39	0	16	28	705	28	7	10	7	83	12	0
Fejér	12	0	12	5	739	8	6	0	1	187	2	1
Győr	107	0	0	0	874	29	8	1	0	24	8	2
Hajdú	63	0	0	8	1 075	41	14	0	0	94	3	1
Heves	65	0	10	6	808	19	10	0	0	60	0	1
Komárom	36	0	0	3	483	12	10	2	0	100	0	0
Nógrád	26	0	7	9	915	13	2	4	1	17	6	3
Pest	139	4	25	5	1 334	22	32	5	0	243	7	0
Somogy	36	1	4	1	813	13	17	4	4	69	2	1
Szabolcs	146	18	7	1	1 813	48	13	13	0	148	2	12
Jász	55	0	6	3	1 341	1	3	0	0	80	1	0
Tolna	49	0	33	18	565	2	5	1	2	14	3	3
Vas	12	0	3	2	541	12	1	1	0	47	0	0
Veszprém	37	0	0	1	502	10	4	1	0	40	6	1
Zala	21	0	0	4	499	2	1	0	1	24	0	2
ORFK	1	0	0	0	9	1	0	0	0	0	0	0
Összesen:	1 356	106	165	112	19 936	470	419	64	17	1 748	99	45

Eljárási cselekmények megyei megoszlása a 2020. I-VIII. közötti időszakban



Főbb eljárási cselekmények megoszlása a 2020. I-VIII. közötti időszakban



177.§. Tulajdon elleni szabálysértés, helyszíni bírságok száma

	2019. VIII.	2020. VIII.	Változás	2015. I-VIII.	2016. I-VIII.	2017. I-VIII.	2018. I-VIII.	2019. I-VIII.	2020. I-VIII.	Változás	Dinamika	Országos %-a
BRFK	92	144	52	909	1 010	952	700	652	1 039	387	59,36%	28,97%
Baranya	4	17	13	287	234	159	74	92	129	37	40,22%	3,60%
Bács	14	22	8	200	167	169	170	106	130	24	22,64%	3,62%
Békés	2	4	2	126	80	80	74	51	53	2	3,92%	1,48%
Borsod	25	9	-16	238	190	119	137	147	179	32	21,77%	4,99%
Csongrád	18	17	-1	279	225	172	141	164	153	-11	-6,71%	4,27%
Fejér	18	27	9	294	242	202	191	173	195	22	12,72%	5,44%
Győr	26	30	4	229	263	268	217	202	262	60	29,70%	7,30%
Hajdú	0	0	0	53	1	0	1	0	1	1		0,03%
Heves	0	5	5	0	1	0	4	0	21	21		0,59%
Komárom	27	33	6	269	263	201	171	173	232	59	34,10%	6,47%
Nógrád	1	2	1	85	68	42	30	31	33	2	6,45%	0,92%
Pest	33	53	20	745	310	292	278	236	368	132	55,93%	10,26%
Somogy	6	14	8	351	148	113	90	50	78	28	56,00%	2,17%
Szabolcs	0	0	0	112	15	4	4	0	162	162		4,52%
Jász	15	7	-8	478	231	184	147	194	164	-30	-15,46%	4,57%
Tolna	6	3	-3	171	91	43	25	28	40	12	42,86%	1,12%
Vas	5	12	7	126	121	70	59	60	73	13	21,67%	2,04%
Veszprém	1	5	4	61	10	3	3	7	28	21	300,00%	0,78%
Zala	12	35	23	271	239	164	195	155	171	16	10,32%	4,77%
ORFK	10	15	5	177	70	41	36	83	76	-7	-8,43%	2,12%
Összesen:	315	454	139	5 461	3 979	3 278	2 747	2 604	3 587	983	37,75%	100%

177.§. Tulajdon elleni szabálysértés, kiszabott helyszíni bírságok összege (ezer Ft)

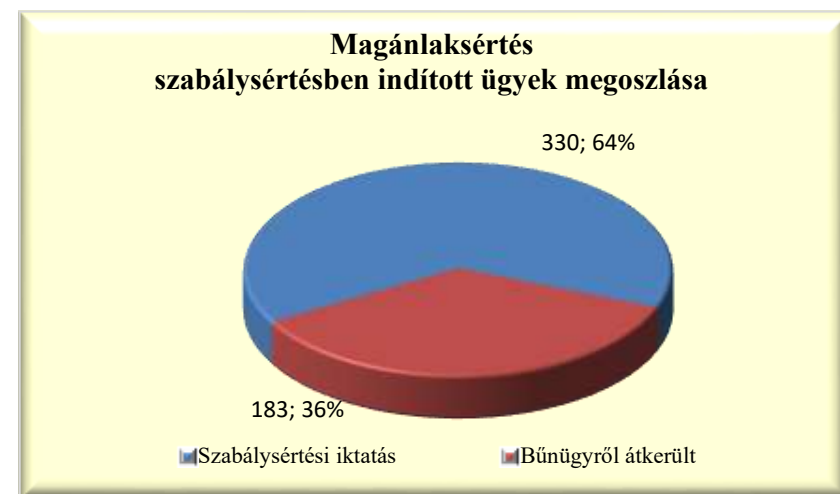
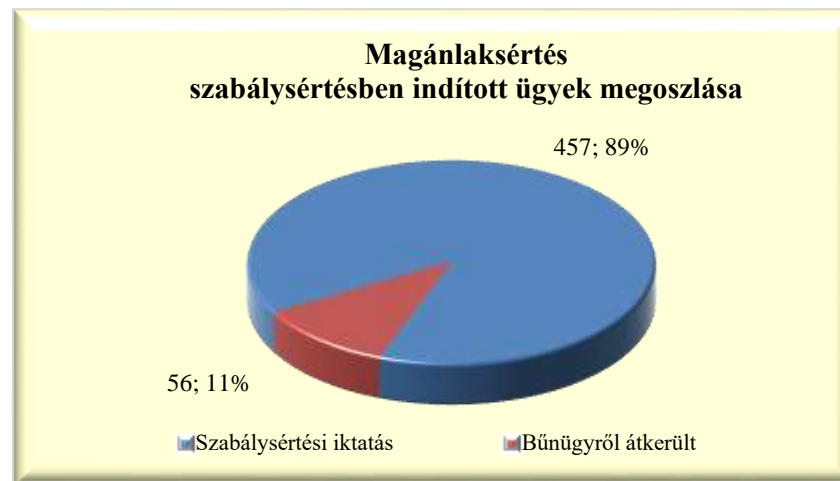
	2019. VIII.	2020. VIII.	Változás	2015. I-VIII.	2016. I-VIII.	2017. I-VIII.	2018. I-VIII.	2019. I-VIII.	2020. I-VIII.	Változás	Dinamika	Országos %-a
BRFK	1 750	3 145	1 395	17 375	21 870	18 250	14 156	12 040	23 073	11 033	91,64%	26,86%
Baranya	55	500	445	7 032	5 240	3 284	1 610	2 271	3 222	951	41,88%	3,75%
Bács	505	415	-90	4 496	3 430	3 130	2 880	2 365	3 435	1 070	45,24%	4,00%
Békés	35	140	105	2 754	1 780	1 705	1 655	1 210	1 550	340	28,10%	1,80%
Borsod	610	250	-360	3 990	2 936	1 985	2 611	3 155	4 185	1 030	32,65%	4,87%
Csongrád	465	465	0	4 445	3 252	2 749	2 255	3 290	3 221	-69	-2,10%	3,75%
Fejér	365	360	-5	4 615	4 230	3 420	3 411	2 845	3 990	1 145	40,25%	4,65%
Győr	585	835	250	4 887	5 436	4 922	4 570	4 030	6 122	2 092	51,91%	7,13%
Hajdú	0	0	0	691	5	0	40	0	50	50		0,06%
Heves	0	145	145	0	30	0	100	0	620	620		0,72%
Komárom	1 025	1 200	175	6 869	6 032	5 095	4 530	5 065	8 059	2 994	59,11%	9,38%
Nógrád	10	20	10	1 378	908	670	475	633	835	202	31,91%	0,97%
Pest	695	1 095	400	13 124	5 115	4 420	5 070	4 660	7 400	2 740	58,80%	8,61%
Somogy	190	410	220	5 177	2 185	1 970	1 420	900	2 600	1 700	188,89%	3,03%
Szabolcs	0	0	0	2 470	465	115	110	0	6 020	6 020		7,01%
Jász	165	130	-35	7 385	2 835	2 055	2 235	3 160	2 260	-900	-28,48%	2,63%
Tolna	170	150	-20	3 215	1 490	590	315	640	905	265	41,41%	1,05%
Vas	90	125	35	2 535	2 440	1 261	1 530	1 240	1 790	550	44,35%	2,08%
Veszprém	5	170	165	1 065	220	30	30	170	605	435	255,88%	0,70%
Zala	205	970	765	3 880	4 127	2 635	4 095	2 865	4 080	1 215	42,41%	4,75%
ORFK	180	430	250	4 167	1 340	805	975	1 540	1 875	335	21,75%	2,18%
Összesen:	7 105	10 955	3 850	101 550	75 366	59 091	54 073	52 079	85 897	33 818	64,94%	100%

166.§. Magánlaksértés szabálysértés, indított ügyek száma

	2019. VIII.	2020. VIII.	Változás	2015. I-VIII.	2016. I-VIII.	2017. I-VIII.	2018. I-VIII.	2019. I-VIII.	2020. I-VIII.	Változás	Dinamika	Országos %-a
BRFK	5	9	4	60	46	67	72	48	62	14	29,17%	12,09%
Baranya	1	0	-1	15	18	21	15	14	7	-7	-50,00%	1,36%
Bács	4	6	2	27	34	46	28	29	23	-6	-20,69%	4,48%
Békés	7	4	-3	45	36	41	39	35	23	-12	-34,29%	4,48%
Borsod	1	12	11	93	73	63	65	49	59	10	20,41%	11,50%
Csongrád	2	1	-1	22	26	24	19	12	20	8	66,67%	3,90%
Fejér	1	2	1	18	25	24	22	22	12	-10	-45,45%	2,34%
Győr	3	0	-3	14	13	8	21	14	16	2	14,29%	3,12%
Hajdú	2	1	-1	40	31	29	25	14	10	-4	-28,57%	1,95%
Heves	3	0	-3	31	20	25	16	20	7	-13	-65,00%	1,36%
Komárom	1	0	-1	28	15	8	12	19	9	-10	-52,63%	1,75%
Nógrád	3	7	4	45	23	35	18	22	31	9	40,91%	6,04%
Pest	6	12	6	62	70	75	91	53	54	1	1,89%	10,53%
Somogy	1	3	2	34	35	39	19	14	16	2	14,29%	3,12%
Szabolcs	8	10	2	91	70	81	63	43	51	8	18,60%	9,94%
Jász	3	1	-2	76	66	29	36	27	21	-6	-22,22%	4,09%
Tolna	6	4	-2	22	39	39	39	45	29	-16	-35,56%	5,65%
Vas	4	3	-1	25	15	18	13	22	22	0		4,29%
Veszprém	4	0	-4	20	34	21	19	19	17	-2	-10,53%	3,31%
Zala	2	1	-1	29	31	30	37	17	24	7	41,18%	4,68%
ORFK	0	0	0	0	0	0	0	0	0	0		0,00%
Összesen:	67	76	9	797	720	723	669	538	513	-25	-4,65%	100%

166.§. Magánlaksértés szabálysértés iktatás helye szerinti bontása 2020. I-VIII. közötti időszakban

	Szabálysértési iktatás			Bűnügrről átkerült		
	Összesen	Ismert	Ismeretlen	Összesen	Ismert	Ismeretlen
BRFK	62	36	26	0	0	0
Baranya	4	4	0	3	3	0
Bács	21	13	8	2	1	1
Békés	22	17	5	1	1	0
Borsod	58	27	31	1	1	0
Csongrád	16	14	2	4	2	2
Fejér	10	8	2	2	1	1
Győr	13	9	4	3	2	1
Hajdú	9	5	4	1	0	1
Heves	5	3	2	2	1	1
Komárom	7	2	5	2	0	2
Nógrád	31	15	16	0	0	0
Pest	41	28	13	13	9	4
Somogy	14	11	3	2	0	2
Szabolcs	43	33	10	8	6	2
Jász	20	10	10	1	0	1
Tolna	24	21	3	5	3	2
Vas	22	16	6	0	0	0
Veszprém	14	10	4	3	1	2
Zala	21	16	5	3	1	2
ORFK	0	0	0	0	0	0
Összesen:	457	298	159	56	32	24

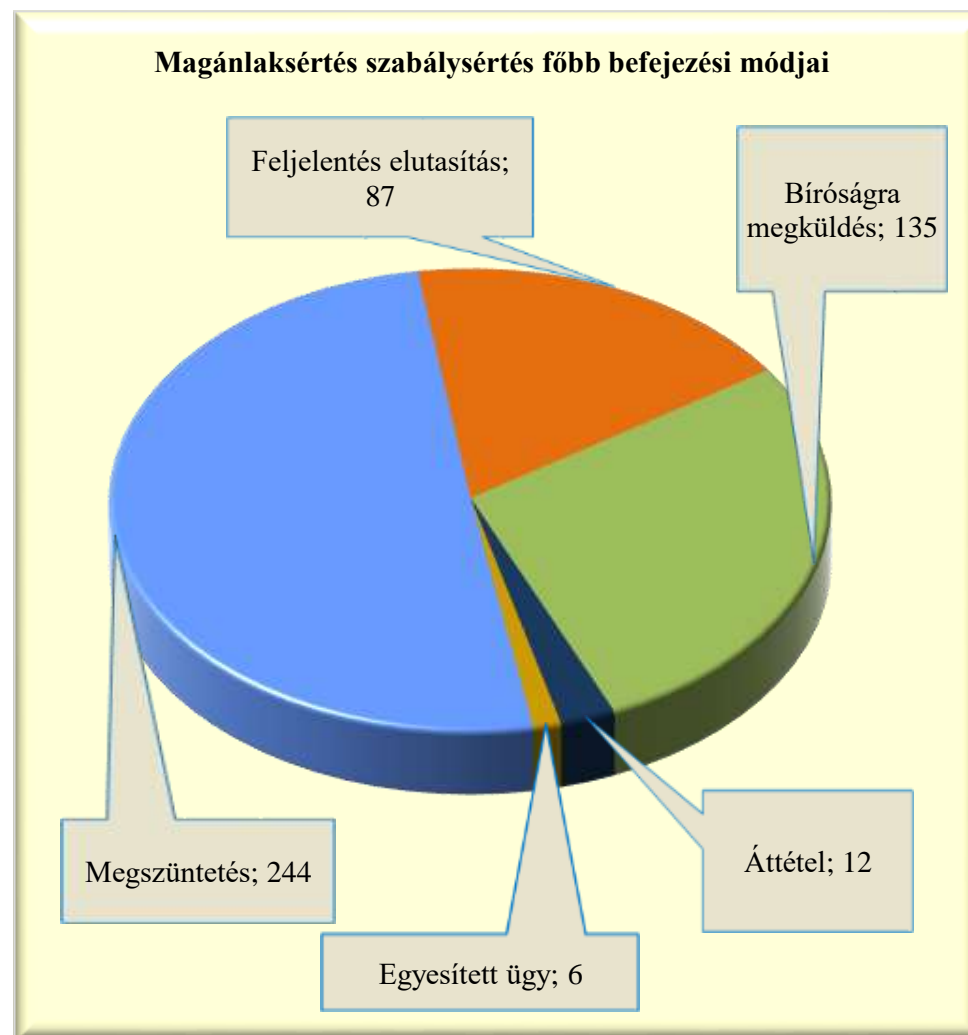


166.§. Magánlaksértés szabálysértés, befejezett ügyek

	2019. VIII.	2020. VIII.	Változás	2015. I-VIII.	2016. I-VIII.	2017. I-VIII.	2018. I-VIII.	2019. I-VIII.	2020. I-VIII.	Változás	Dinamika	Országos %-a
BRFK	6	9	3	64	53	54	66	46	54	8	17,39%	11,16%
Baranya	0	2	2	12	17	17	15	15	10	-5	-33,33%	2,07%
Bács	4	1	-3	28	32	46	27	31	19	-12	-38,71%	3,93%
Békés	6	2	-4	46	35	41	33	29	21	-8	-27,59%	4,34%
Borsod	2	6	4	86	75	62	66	57	57	0		11,78%
Csongrád	1	5	4	20	28	28	20	14	24	10	71,43%	4,96%
Fejér	2	2	0	18	28	27	25	26	10	-16	-61,54%	2,07%
Győr	4	1	-3	10	14	9	17	14	12	-2	-14,29%	2,48%
Hajdú	2	1	-1	38	37	27	20	14	8	-6	-42,86%	1,65%
Heves	3	2	-1	29	26	23	19	18	8	-10	-55,56%	1,65%
Komárom	1	1	0	24	15	9	8	21	12	-9	-42,86%	2,48%
Nógrád	2	5	3	49	28	32	16	26	27	1	3,85%	5,58%
Pest	7	7	0	66	73	71	84	48	44	-4	-8,33%	9,09%
Somogy	0	2	2	40	43	28	19	17	17	0		3,51%
Szabolcs	6	9	3	81	71	85	61	40	50	10	25,00%	10,33%
Jász	6	1	-5	72	63	33	34	36	17	-19	-52,78%	3,51%
Tolna	5	2	-3	23	40	39	44	39	28	-11	-28,21%	5,79%
Vas	4	3	-1	27	15	18	18	18	21	3	16,67%	4,34%
Veszprém	4	0	-4	25	38	26	16	23	20	-3	-13,04%	4,13%
Zala	4	2	-2	28	32	28	32	17	25	8	47,06%	5,17%
ORFK	0	0	0	0	0	0	0	0	0	0		0,00%
Összesen:	69	63	-6	786	763	703	640	549	484	-65	-11,84%	100%

166.§. Magánlaksértés szabálysértés, főbb befejezési módok megoszlása a 2020. I-VIII. közötti időszakban

	Megszüntetés	Feljelentés elutasítás	Bíróságra megküldés	Áttétel	Egyesített ügy
BRFK	34	7	8	2	3
Baranya	5	1	4	0	0
Bács	13	2	4	0	0
Békés	9	8	4	0	0
Borsod	38	8	10	1	0
Csongrád	9	7	6	1	1
Fejér	5	0	4	0	1
Győr	5	1	5	1	0
Hajdú	4	1	3	0	0
Heves	3	2	3	0	0
Komárom	3	2	6	1	0
Nógrád	15	5	6	1	0
Pest	16	3	23	2	0
Somogy	7	2	7	0	1
Szabolcs	19	12	18	1	0
Jász	10	2	4	1	0
Tolna	12	11	5	0	0
Vas	10	4	6	1	0
Veszprém	14	2	4	0	0
Zala	13	7	5	0	0
ORFK	0	0	0	0	0
Összesen:	244	87	135	12	6



166.§. Magánlaksértés szabálysértés, gyorsított bírósági eljárásra megküldött ügyek száma a 2020. I-VIII. közötti időszakban

	2019. VIII.	2020. VIII.	Változás	2015. I-VIII.	2016. I-VIII.	2017. I-VIII.	2018. I-VIII.	2019. I-VIII.	2020. I-VIII.	Változás	Dinamika	Országos %-a
BRFK	0	0	0	0	0	0	1	0	0	0		0,00%
Baranya	0	0	0	0	0	1	0	0	0	0		0,00%
Bács	0	0	0	0	2	1	0	0	0	0		0,00%
Békés	0	0	0	1	1	0	1	0	0	0		0,00%
Borsod	0	1	1	5	4	1	2	3	1	-2	-66,67%	33,33%
Csongrád	0	0	0	0	1	0	0	0	0	0		0,00%
Fejér	0	0	0	0	0	0	0	0	0	0		0,00%
Győr	0	0	0	0	0	0	0	0	0	0		0,00%
Hajdú	0	0	0	3	1	1	2	3	0	-3	-100,00%	0,00%
Heves	0	0	0	0	0	2	0	0	0	0		0,00%
Komárom	0	0	0	2	1	0	0	0	0	0		0,00%
Nógrád	0	0	0	0	1	0	2	1	0	-1	-100,00%	0,00%
Pest	0	0	0	0	2	0	0	0	0	0		0,00%
Somogy	0	0	0	2	2	1	0	0	0	0		0,00%
Szabolcs	0	1	1	3	3	4	1	1	2	1	100,00%	66,67%
Jász	0	0	0	0	1	2	1	0	0	0		0,00%
Tolna	0	0	0	0	0	0	0	1	0	-1	-100,00%	0,00%
Vas	0	0	0	0	0	0	0	0	0	0		0,00%
Veszprém	0	0	0	2	1	2	2	0	0	0		0,00%
Zala	0	0	0	0	0	0	1	0	0	0		0,00%
ORFK	0	0	0	0	0	0	0	0	0	0		0,00%
Összesen:	0	2	2	18	20	15	13	9	3	-6	-66,67%	100%

166.§. Magánlaksértés szabálysértés, főbb megszüntetések számának megoszlása a 2020. I-VIII. közötti időszakban

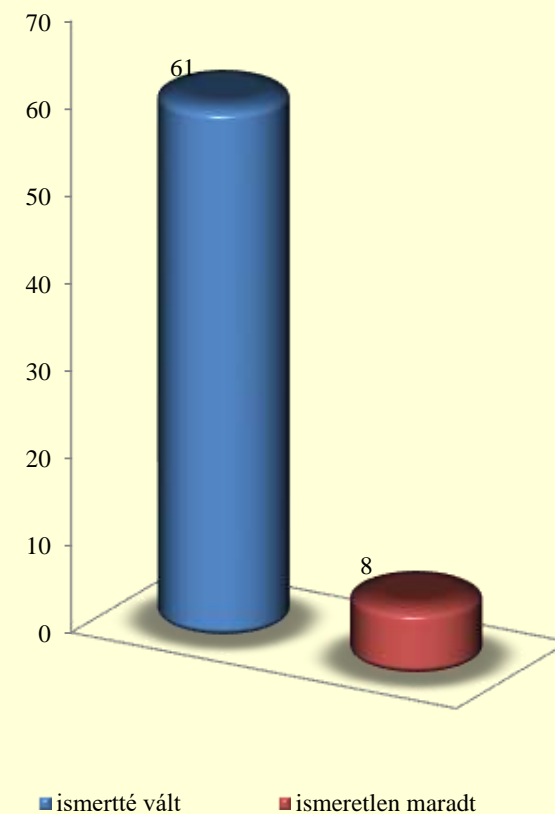
	Összesen	Ismeretlen	Szabálysértés hiánya	Elutasításának lett volna helye	Bizonyíték hiánya	Elévülés	Büntethetőséget kizáró ok	Egyéb eljárásban már elbírálták	Eljárás alá vont meghalt	Magánind. hiánya, illeték nem fizetése	Közvetítői eljárás eredményes	Elzárást kizáró ok
BRFK	34	4	2	0	3	0	0	3	0	22	0	0
Baranya	5	0	2	0	0	0	0	0	0	3	0	0
Bács	13	2	1	0	0	0	0	0	0	10	0	0
Békés	9	0	0	0	0	1	1	0	0	7	0	0
Borsod	38	1	2	2	0	0	0	1	0	31	1	0
Csongrád	9	0	1	0	1	0	0	0	0	7	0	0
Fejér	5	0	1	0	0	0	0	0	2	2	0	0
Győr	5	0	1	0	0	0	0	0	1	3	0	0
Hajdú	4	0	0	0	0	0	0	0	0	4	0	0
Heves	3	0	1	0	0	0	1	0	0	1	0	0
Komárom	3	0	1	0	0	0	0	0	0	2	0	0
Nógrád	15	0	0	0	0	0	0	0	0	15	0	0
Pest	16	0	1	1	0	0	0	0	0	14	0	0
Somogy	7	0	0	0	0	0	0	0	0	7	0	0
Szabolcs	19	1	4	0	0	0	0	1	0	13	0	0
Jász	10	0	0	3	0	0	0	0	0	7	0	0
Tolna	12	0	1	1	0	0	0	0	0	10	0	0
Vas	10	0	0	0	0	0	0	1	0	9	0	0
Veszprém	14	1	3	0	0	0	1	0	0	9	0	0
Zala	13	0	3	0	1	0	7	0	0	2	0	0
ORFK	0	0	0	0	0	0	0	0	0	0	0	0
Összesen:	244	9	24	7	5	1	10	6	3	178	1	0

[Tartalomjegyzék](#)

166.§. Magánlaksértés szabálysértés, felderítési mutató alakulása

	2019. I-VIII.			2020. I-VIII.			Változás
	ismertté vált	ismeretlen maradt	felderítési mutató %	ismertté vált	ismeretlen maradt	felderítési mutató %	
BRFK	2	1	66,67%	3	4	42,86%	-23,81%
Baranya	0	1		0	0		0,00%
Bács	5	1	83,33%	1	2	33,33%	-50,00%
Békés	3	1	75,00%	2	0	100,00%	25,00%
Borsod	3	3	50,00%	13	1	92,86%	42,86%
Csongrád	0	0		0	0		
Fejér	2	0	100,00%	3	0	100,00%	
Győr	0	0		2	0	100,00%	100,00%
Hajdú	1	0	100,00%	3	0	100,00%	0,00%
Heves	4	2	66,67%	0	0		-66,67%
Komárom	2	0	100,00%	4	0	100,00%	0,00%
Nógrád	2	0	100,00%	4	0	100,00%	
Pest	6	5	54,55%	10	0	100,00%	45,45%
Somogy	1	0	100,00%	4	0	100,00%	0,00%
Szabolcs	1	1	50,00%	4	1	80,00%	30,00%
Jász	1	1	50,00%	2	0	100,00%	50,00%
Tolna	2	0	100,00%	1	0	100,00%	0,00%
Vas	3	1	75,00%	0	0		-75,00%
Veszprém	3	0	100,00%	3	0	100,00%	0,00%
Zala	2	0	100,00%	2	0	100,00%	0,00%
ORFK	0	0		0	0		0,00%
Összesen:	43	17	71,67%	61	8	88,41%	16,74%

Felderítés alakulása 2020. I-VIII. közötti időszakban



166.§. Magánlaksértés szabálysértés, eljárás alá vont személyek száma

	2019. VIII.	2020. VIII.	Változás	2015. I-VIII.	2016. I-VIII.	2017. I-VIII.	2018. I-VIII.	2019. I-VIII.	2020. I-VIII.	Változás	Dinamika	Országos %-a
BRFK	5	8	3	73	59	78	88	52	59	7	13,46%	10,85%
Baranya	1	0	-1	13	14	17	16	16	7	-9	-56,25%	1,29%
Bács	4	7	3	22	33	38	29	26	29	3	11,54%	5,33%
Békés	8	3	-5	36	29	34	46	40	26	-14	-35,00%	4,78%
Borsod	1	13	12	78	61	52	60	51	65	14	27,45%	11,95%
Csongrád	2	1	-1	15	9	12	19	11	26	15	136,36%	4,78%
Fejér	2	2	0	19	18	25	22	26	13	-13	-50,00%	2,39%
Győr	3	0	-3	9	8	6	18	13	15	2	15,38%	2,76%
Hajdú	2	1	-1	41	29	29	25	14	11	-3	-21,43%	2,02%
Heves	3	0	-3	33	20	23	20	21	8	-13	-61,90%	1,47%
Komárom	1	0	-1	26	13	10	8	22	11	-11	-50,00%	2,02%
Nógrád	6	7	1	36	18	27	19	25	32	7	28,00%	5,88%
Pest	6	12	6	48	64	66	105	55	57	2	3,64%	10,48%
Somogy	1	3	2	29	34	37	19	17	17	0		3,13%
Szabolcs	7	7	0	73	59	64	61	41	47	6	14,63%	8,64%
Jász	3	1	-2	72	59	27	37	29	26	-3	-10,34%	4,78%
Tolna	5	4	-1	24	36	24	44	56	29	-27	-48,21%	5,33%
Vas	4	1	-3	18	12	16	13	21	21	0		3,86%
Veszprém	3	0	-3	22	33	19	18	18	18	0		3,31%
Zala	1	0	-1	29	20	23	26	13	27	14	107,69%	4,96%
ORFK	0	0	0	0	0	0	0	0	0	0		0,00%
Összesen:	68	70	2	716	628	627	693	567	544	-23	-4,06%	100%

166.§. Magánlaksértés szabálysértés miatt előállított, őrizetbe vett személyek száma 2020. I-VIII. közötti időszakban

	Eljárás alá vontak		Azonnal tettenértek		Előállítottak		Őrizetbe vettek		Őrizet megszüntetése		Feljelentett gyermek
	Összesen	fiatalkorú	Összesen	fiatalkorú	Összesen	fiatalkorú	Összesen	fiatalkorú	Összesen	fiatalkorú	
BRFK	59	0	0	0	0	0	0	0	0	0	0
Baranya	7	0	0	0	0	0	0	0	0	0	0
Bács	29	2	0	0	0	0	0	0	0	0	0
Békés	26	0	0	0	0	0	0	0	0	0	0
Borsod	65	1	5	1	1	0	1	0	0	0	0
Csongrád	26	1	1	0	0	0	0	0	0	0	0
Fejér	13	0	1	0	0	0	0	0	0	0	0
Győr	15	0	0	0	0	0	0	0	0	0	0
Hajdú	11	0	0	0	0	0	0	0	0	0	0
Heves	8	0	0	0	0	0	0	0	0	0	0
Komárom	11	0	0	0	0	0	0	0	0	0	0
Nógrád	32	1	0	0	0	0	0	0	0	0	0
Pest	57	1	0	0	0	0	0	0	0	0	0
Somogy	17	0	0	0	0	0	0	0	0	0	0
Szabolcs	47	0	1	0	2	0	2	0	0	0	0
Jász	26	0	0	0	0	0	0	0	0	0	0
Tolna	29	0	2	0	0	0	0	0	0	0	0
Vas	21	0	0	0	0	0	0	0	0	0	0
Veszprém	18	1	0	0	0	0	0	0	0	0	0
Zala	27	0	0	0	0	0	0	0	0	0	0
ORFK	0	0	0	0	0	0	0	0	0	0	0
Összesen:	544	7	10	1	3	0	3	0	0	0	0

166.§. Magánlaksértés szabálysértés, eljárási cselekmények száma összesen

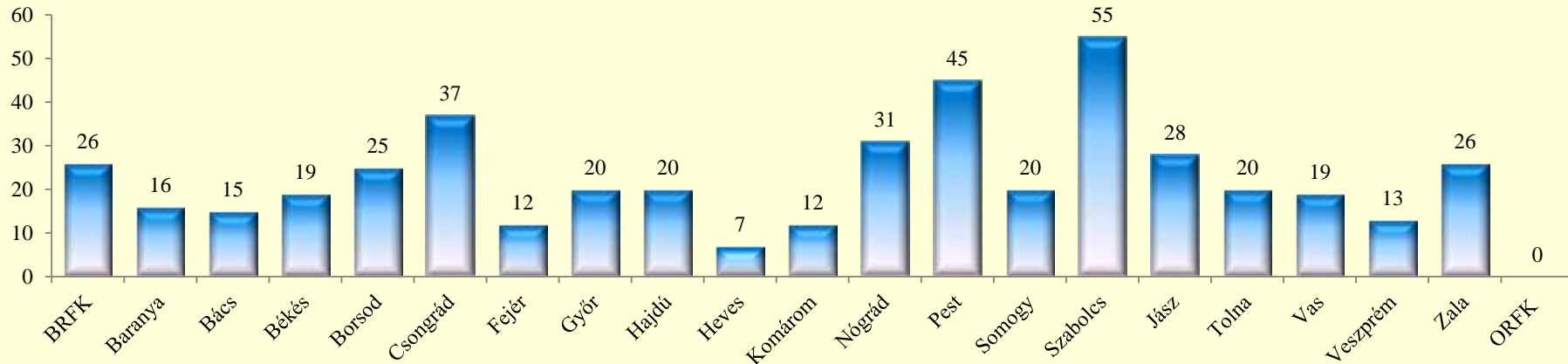
	2019. VIII.	2020. VIII.	Változás	2015. I-VIII.	2016. I-VIII.	2017. I-VIII.	2018. I-VIII.	2019. I-VIII.	2020. I-VIII.	Változás	Dinamika	Országos %-a
BRFK	0	0	0	52	56	74	85	51	26	-25	-49,02%	5,58%
Baranya	0	0	0	29	32	25	15	23	16	-7	-30,43%	3,43%
Bács	5	3	-2	40	60	49	25	40	15	-25	-62,50%	3,22%
Békés	3	1	-2	74	72	59	61	59	19	-40	-67,80%	4,08%
Borsod	1	5	4	59	43	38	49	57	25	-32	-56,14%	5,36%
Csongrád	1	0	-1	24	19	21	15	14	37	23	164,29%	7,94%
Fejér	0	0	0	15	27	40	23	30	12	-18	-60,00%	2,58%
Győr	0	0	0	18	15	6	16	18	20	2	11,11%	4,29%
Hajdú	2	2	0	72	43	49	40	22	20	-2	-9,09%	4,29%
Heves	0	0	0	21	7	21	14	16	7	-9	-56,25%	1,50%
Komárom	0	0	0	54	15	7	9	25	12	-13	-52,00%	2,58%
Nógrád	0	5	5	59	25	34	16	24	31	7	29,17%	6,65%
Pest	2	6	4	85	79	58	95	50	45	-5	-10,00%	9,66%
Somogy	0	4	4	32	22	17	11	17	20	3	17,65%	4,29%
Szabolcs	6	5	-1	107	97	87	76	37	55	18	48,65%	11,80%
Jász	1	0	-1	79	65	37	62	30	28	-2	-6,67%	6,01%
Tolna	3	3	0	22	22	24	36	45	20	-25	-55,56%	4,29%
Vas	0	1	1	23	22	20	10	19	19	0		4,08%
Veszprém	2	0	-2	35	42	17	17	32	13	-19	-59,38%	2,79%
Zala	1	0	-1	32	29	22	25	13	26	13	100,00%	5,58%
ORFK	0	0	0	0	0	0	0	0	0	0		0,00%
Összesen:	27	35	8	932	792	705	700	622	466	-156	-25,08%	100%

166.§. Magánlaksértés szabálysértés, főbb eljárási cselekmények megoszlása a 2020. I-VIII. közötti időszakban

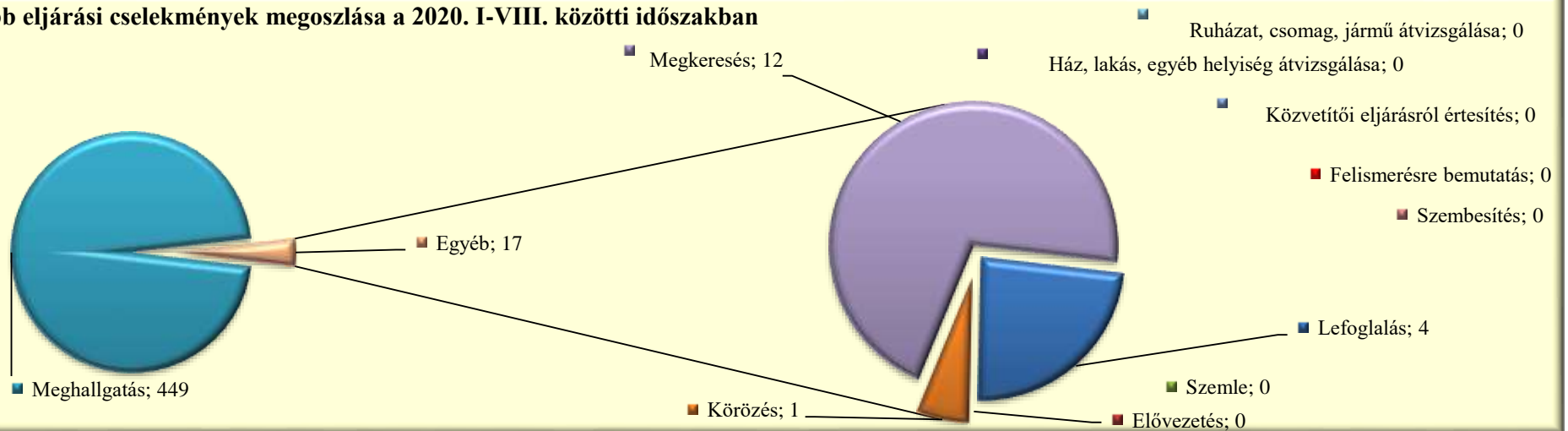
	Lefoglalás	Elővezetés	Szemle	Ház, lakás, egyéb helyiség átvizsgálás	Meghallga- tás	Tárgy- körozés	Személy- körozés	Szembesi- tés	Ruházat, csomag, jármű átvizsgálás	Megkeresé- s (Szabs. Tv. 56/A)	Közvetítői eljárásról értesítés	Felisme- résre bemutatás
BRFK	1	0	0	0	25	0	0	0	0	0	0	0
Baranya	0	0	0	0	16	0	0	0	0	0	0	0
Bács	0	0	0	0	15	0	0	0	0	0	0	0
Békés	0	0	0	0	19	0	0	0	0	0	0	0
Borsod	1	0	0	0	24	0	0	0	0	0	0	0
Csongrád	0	0	0	0	36	0	0	0	0	1	0	0
Fejér	0	0	0	0	11	0	0	0	0	1	0	0
Győr	0	0	0	0	20	0	0	0	0	0	0	0
Hajdú	0	0	0	0	19	0	0	0	0	1	0	0
Heves	0	0	0	0	7	0	0	0	0	0	0	0
Komárom	0	0	0	0	9	0	0	0	0	3	0	0
Nógrád	0	0	0	0	31	0	0	0	0	0	0	0
Pest	0	0	0	0	42	0	1	0	0	2	0	0
Somogy	0	0	0	0	18	0	0	0	0	2	0	0
Szabolcs	0	0	0	0	55	0	0	0	0	0	0	0
Jász	0	0	0	0	27	0	0	0	0	1	0	0
Tolna	2	0	0	0	18	0	0	0	0	0	0	0
Vas	0	0	0	0	19	0	0	0	0	0	0	0
Veszprém	0	0	0	0	13	0	0	0	0	0	0	0
Zala	0	0	0	0	25	0	0	0	0	1	0	0
ORFK	0	0	0	0	0	0	0	0	0	0	0	0
Összesen:	4	0	0	0	449	0	1	0	0	12	0	0

[Tartalomjegyzék](#)

Eljárási cselekmények megyei megoszlása a 2020. I-VIII. közötti időszakban



Főbb eljárás cselekmények megoszlása a 2020. I-VIII. közötti időszakban



166.§. Magánlaksértés szabálysértés, helyszíni bírságok száma

	2019. VIII.	2020. VIII.	Változás	2015. I-VIII.	2016. I-VIII.	2017. I-VIII.	2018. I-VIII.	2019. I-VIII.	2020. I-VIII.	Változás	Dinamika	Országos %-a
BRFK	0	0	0	1	3	5	4	0	2	2		5,71%
Baranya	0	0	0	0	0	1	2	0	1	1		2,86%
Bács	0	0	0	7	2	6	4	0	0	0		0,00%
Békés	0	1	1	8	1	2	2	3	3	0		8,57%
Borsod	0	0	0	3	0	0	0	1	2	1	100,00%	5,71%
Csongrád	0	0	0	1	1	1	0	7	4	-3	-42,86%	11,43%
Fejér	0	1	1	0	2	0	1	1	3	2	200,00%	8,57%
Győr	9	0	-9	0	1	1	3	47	1	-46	-97,87%	2,86%
Hajdú	0	0	0	0	1	0	0	0	0	0		0,00%
Heves	0	0	0	0	0	0	0	0	0	0		0,00%
Komárom	0	0	0	1	5	3	1	0	2	2		5,71%
Nógrád	0	0	0	0	1	0	0	0	0	0		0,00%
Pest	1	0	-1	6	4	2	4	1	1	0		2,86%
Somogy	0	0	0	9	3	1	0	1	5	4	400,00%	14,29%
Szabolcs	0	0	0	1	0	0	0	0	3	3		8,57%
Jász	0	0	0	6	2	0	0	0	0	0		0,00%
Tolna	0	0	0	4	4	0	2	1	0	-1	-100,00%	0,00%
Vas	0	0	0	1	0	0	1	0	4	4		11,43%
Veszprém	0	0	0	2	2	0	1	0	0	0		0,00%
Zala	0	0	0	0	3	4	1	2	4	2	100,00%	11,43%
ORFK	0	0	0	0	0	0	1	0	0	0		0,00%
Összesen:	10	2	-8	50	35	26	27	64	35	-29	-45,31%	100%

166.§. Magánlaksértés szabálysértés, kiszabott helyszíni bírságok összege (ezer Ft)

	2019. VIII.	2020. VIII.	Változás	2015. I-VIII.	2016. I-VIII.	2017. I-VIII.	2018. I-VIII.	2019. I-VIII.	2020. I-VIII.	Változás	Dinamika	Országos %-a
BRFK	0	0	0	10	150	165	200	0	100	100		9,80%
Baranya	0	0	0	0	0	20	0	0	50	50		4,90%
Bács	0	0	0	190	30	105	170	0	0	0		0,00%
Békés	0	5	5	330	10	25	70	120	35	-85	-70,83%	3,43%
Borsod	0	0	0	15	0	0	0	10	35	25	250,00%	3,43%
Csongrád	0	0	0	70	50	50	0	260	135	-125	-48,08%	13,24%
Fejér	0	50	50	0	60	0	50	30	150	120	400,00%	14,71%
Győr	125	0	-125	0	10	15	90	540	30	-510	-94,44%	2,94%
Hajdú	0	0	0	0	10	0	0	0	0	0		0,00%
Heves	0	0	0	0	0	0	0	0	0	0		0,00%
Komárom	0	0	0	50	135	105	5	0	35	35		3,43%
Nógrád	0	0	0	0	5	0	0	0	0	0		0,00%
Pest	10	0	-10	100	25	55	40	10	5	-5	-50,00%	0,49%
Somogy	0	0	0	105	40	10	0	10	210	200	2000,00%	20,59%
Szabolcs	0	0	0	10	0	0	0	0	70	70		6,86%
Jász	0	0	0	235	70	0	0	0	0	0		0,00%
Tolna	0	0	0	170	80	0	30	10	0	-10	-100,00%	0,00%
Vas	0	0	0	5	0	0	5	0	45	45		4,41%
Veszprém	0	0	0	25	10	0	5	0	0	0		0,00%
Zala	0	0	0	0	80	110	10	20	120	100	500,00%	11,76%
ORFK	0	0	0	0	0	0	30	0	0	0		0,00%
Összesen:	135	55	-80	1 315	765	660	705	1 010	1 020	10	0,99%	100%

[Tartalomjegyzék](#)

167.§. Önkényes beköltözés szabálysértés, indított ügyek száma

	2019. VIII.	2020. VIII.	Változás	2015. I-VIII.	2016. I-VIII.	2017. I-VIII.	2018. I-VIII.	2019. I-VIII.	2020. I-VIII.	Változás	Dinamika	Országos %-a
BRFK	5	13	8	74	59	35	42	62	69	7	11,29%	36,70%
Baranya	0	0	0	3	2	8	10	5	8	3	60,00%	4,26%
Bács	3	0	-3	3	1	1	6	5	6	1	20,00%	3,19%
Békés	0	1	1	1	1	1	6	3	9	6	200,00%	4,79%
Borsod	0	3	3	26	11	24	22	18	20	2	11,11%	10,64%
Csongrád	0	0	0	12	1	3	4	2	1	-1	-50,00%	0,53%
Fejér	0	2	2	2	2	3	1	1	3	2	200,00%	1,60%
Győr	0	0	0	23	2	4	3	5	5	0		2,66%
Hajdú	0	0	0	3	4	4	1	2	2	0		1,06%
Heves	0	1	1	4	3	6	3	4	5	1	25,00%	2,66%
Komárom	1	0	-1	2	3	3	3	7	3	-4	-57,14%	1,60%
Nógrád	0	1	1	6	1	3	3	3	6	3	100,00%	3,19%
Pest	0	2	2	12	6	13	12	7	12	5	71,43%	6,38%
Somogy	1	1	0	3	0	5	5	3	6	3	100,00%	3,19%
Szabolcs	0	2	2	5	7	11	9	11	10	-1	-9,09%	5,32%
Jász	0	2	2	6	3	8	7	7	11	4	57,14%	5,85%
Tolna	0	0	0	1	0	1	6	5	1	-4	-80,00%	0,53%
Vas	0	0	0	3	4	1	3	1	2	1	100,00%	1,06%
Veszprém	0	0	0	3	1	1	1	2	2	0		1,06%
Zala	0	2	2	2	11	0	5	2	7	5	250,00%	3,72%
ORFK	0	0	0	0	0	0	0	0	0	0		0,00%
Összesen:	10	30	20	194	122	135	152	155	188	33	21,29%	100%

167.§. Önkényes beköltözés szabálysértés, indított ügyek számának iktatás helye szerinti bontása 2020. I-VIII. közötti időszakban

	Szabálysértési iktatás			Bűnügrről átkerült		
	Összesen	Ismert	Ismeretlen	Összesen	Ismert	Ismeretlen
BRFK	69	63	6	0	0	0
Baranya	8	6	2	0	0	0
Bács	6	3	3	0	0	0
Békés	9	5	4	0	0	0
Borsod	20	10	10	0	0	0
Csongrád	1	0	1	0	0	0
Fejér	2	2	0	1	1	0
Győr	5	1	4	0	0	0
Hajdú	1	0	1	1	1	0
Heves	5	3	2	0	0	0
Komárom	3	1	2	0	0	0
Nógrád	6	5	1	0	0	0
Pest	12	8	4	0	0	0
Somogy	5	2	3	1	0	1
Szabolcs	9	2	7	1	1	0
Jász	10	5	5	1	0	1
Tolna	1	1	0	0	0	0
Vas	2	0	2	0	0	0
Veszprém	1	1	0	1	0	1
Zala	7	4	3	0	0	0
ORFK	0	0	0	0	0	0
Összesen:	182	122	60	6	3	3

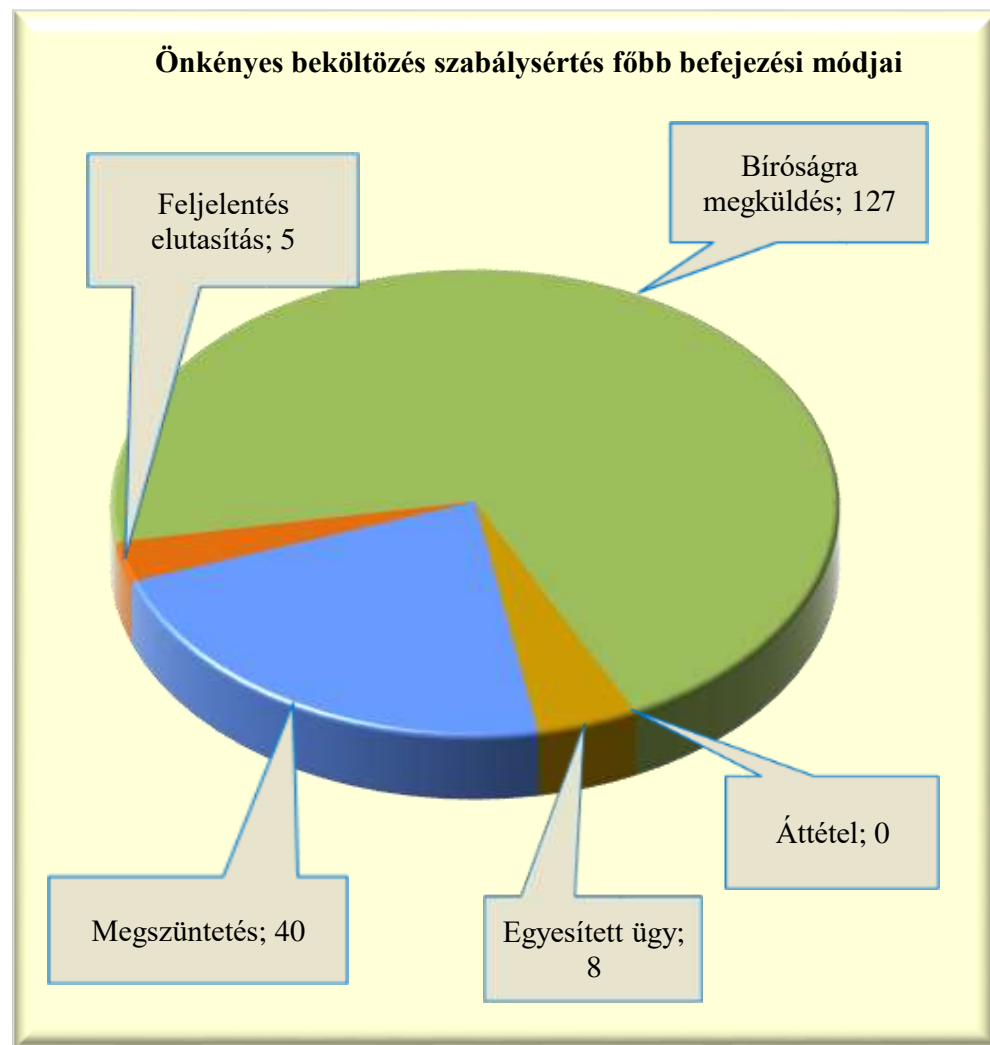


167.§. Önkényes beköltözés szabálysértés, befejezett ügyek

	2019. VIII.	2020. VIII.	Változás	2015. I-VIII.	2016. I-VIII.	2017. I-VIII.	2018. I-VIII.	2019. I-VIII.	2020. I-VIII.	Változás	Dinamika	Országos %-a
BRFK	7	8	1	58	49	44	58	56	70	14	25,00%	38,89%
Baranya	0	0	0	3	3	8	10	6	8	2	33,33%	4,44%
Bács	1	0	-1	1	2	0	5	3	6	3	100,00%	3,33%
Békés	0	2	2	1	1	1	4	2	9	7	350,00%	5,00%
Borsod	2	3	1	26	14	26	15	23	21	-2	-8,70%	11,67%
Csongrád	0	1	1	10	1	2	4	1	1	0		0,56%
Fejér	0	2	2	1	1	3	0	1	2	1	100,00%	1,11%
Győr	0	0	0	22	3	5	7	3	5	2	66,67%	2,78%
Hajdú	0	1	1	4	4	0	2	2	3	1	50,00%	1,67%
Heves	0	0	0	6	2	6	2	4	6	2	50,00%	3,33%
Komárom	3	1	-2	2	6	5	5	8	3	-5	-62,50%	1,67%
Nógrád	0	1	1	5	3	1	6	7	5	-2	-28,57%	2,78%
Pest	1	2	1	9	8	10	12	8	8	0		4,44%
Somogy	0	1	1	3	1	3	6	3	6	3	100,00%	3,33%
Szabolcs	3	2	-1	7	6	9	12	11	8	-3	-27,27%	4,44%
Jász	1	1	0	4	3	7	6	12	5	-7	-58,33%	2,78%
Tolna	0	0	0	3	0	1	5	5	1	-4	-80,00%	0,56%
Vas	0	0	0	3	4	1	3	1	3	2	200,00%	1,67%
Veszprém	0	0	0	4	1	1	0	2	4	2	100,00%	2,22%
Zala	0	1	1	4	10	0	4	2	6	4	200,00%	3,33%
ORFK	0	0	0	0	0	0	0	0	0	0		0,00%
Összesen:	18	26	8	176	122	133	166	160	180	20	12,50%	100%

167.§. Önkényes beköltözés szabálysértés, főbb befejezési módok megoszlása a 2020. I-VIII. közötti időszakban

	Megszüntetés	Feljelentés elutasítás	Bíróságra megküldés	Áttétel	Egyesített ügy
BRFK	14	0	52	0	4
Baranya	0	0	8	0	0
Bács	3	0	2	0	1
Békés	1	2	6	0	0
Borsod	8	1	12	0	0
Csongrád	0	0	1	0	0
Fejér	0	0	0	0	2
Győr	3	0	2	0	0
Hajdú	0	0	3	0	0
Heves	2	0	4	0	0
Komárom	0	0	3	0	0
Nógrád	1	0	4	0	0
Pest	1	0	7	0	0
Somogy	0	1	5	0	0
Szabolcs	2	0	5	0	1
Jász	1	0	4	0	0
Tolna	0	0	1	0	0
Vas	2	0	1	0	0
Veszprém	1	0	3	0	0
Zala	1	1	4	0	0
ORFK	0	0	0	0	0
Összesen:	40	5	127	0	8



167.§. Önkényes beköltözés szabálysértés, gyorsított bírósági eljárásra megküldött ügyek száma a 2020. I-VIII. közötti időszakban

	2019. VIII.	2020. VIII.	Változás	2015. I-VIII.	2016. I-VIII.	2017. I-VIII.	2018. I-VIII.	2019. I-VIII.	2020. I-VIII.	Változás	Dinamika	Országos %-a
BRFK	0	0	0	2	1	0	4	1	1	0		25,00%
Baranya	0	0	0	0	0	0	0	0	0	0		0,00%
Bács	0	0	0	0	0	0	0	0	0	0		0,00%
Békés	0	0	0	0	0	0	0	0	0	0		0,00%
Borsod	0	0	0	3	1	1	3	8	1	-7	-87,50%	25,00%
Csongrád	0	0	0	0	0	0	0	0	0	0		0,00%
Fejér	0	0	0	0	0	0	0	0	0	0		0,00%
Győr	0	0	0	0	0	0	0	1	0	-1	-100,00%	0,00%
Hajdú	0	0	0	0	0	0	0	0	0	0		0,00%
Heves	0	0	0	0	0	0	0	1	0	-1	-100,00%	0,00%
Komárom	0	0	0	0	0	0	1	0	0	0		0,00%
Nógrád	0	0	0	0	0	0	0	1	0	-1	-100,00%	0,00%
Pest	0	0	0	3	0	0	1	2	1	-1	-50,00%	25,00%
Somogy	0	0	0	0	0	1	0	0	0	0		0,00%
Szabolcs	0	0	0	0	1	0	1	0	0	0		0,00%
Jász	0	0	0	1	0	1	0	0	0	0		0,00%
Tolna	0	0	0	0	0	0	0	0	0	0		0,00%
Vas	0	0	0	0	1	0	0	1	0	-1	-100,00%	0,00%
Veszprém	0	0	0	0	0	0	0	0	1	1		25,00%
Zala	0	0	0	0	0	0	0	0	0	0		0,00%
ORFK	0	0	0	0	0	0	0	0	0	0		0,00%
Összesen:	0	0	0	9	4	3	10	15	4	-11	-73,33%	100%

167.§. Önkényes beköltözés szabálysértés, főbb megszüntetések számának megoszlása a 2020. I-VIII. közötti időszakban

	Összesen	Ismeretlen	Szabálysértés hiánya	Elutasításának lett volna helye	Bizonyíték hiánya	Elévülés	Büntethetőséget kizáró ok	Egyéb eljárásban már elbírálták	Eljárás alá vont meghalt	Magánind. hiánya, illeték nem fizetése	Közvetítői eljárás eredményes	Elzárást kizáró ok
BRFK	14	3	1	0	0	7	3	0	0	0	0	0
Baranya	0	0	0	0	0	0	0	0	0	0	0	0
Bács	3	1	1	0	1	0	0	0	0	0	0	0
Békés	1	0	1	0	0	0	0	0	0	0	0	0
Borsod	8	1	6	0	1	0	0	0	0	0	0	0
Csongrád	0	0	0	0	0	0	0	0	0	0	0	0
Fejér	0	0	0	0	0	0	0	0	0	0	0	0
Győr	3	2	0	0	0	0	0	0	1	0	0	0
Hajdú	0	0	0	0	0	0	0	0	0	0	0	0
Heves	2	2	0	0	0	0	0	0	0	0	0	0
Komárom	0	0	0	0	0	0	0	0	0	0	0	0
Nógrád	1	1	0	0	0	0	0	0	0	0	0	0
Pest	1	0	0	0	0	0	0	1	0	0	0	0
Somogy	0	0	0	0	0	0	0	0	0	0	0	0
Szabolcs	2	1	1	0	0	0	0	0	0	0	0	0
Jász	1	0	0	0	0	0	1	0	0	0	0	0
Tolna	0	0	0	0	0	0	0	0	0	0	0	0
Vas	2	1	1	0	0	0	0	0	0	0	0	0
Veszprém	1	0	1	0	0	0	0	0	0	0	0	0
Zala	1	0	1	0	0	0	0	0	0	0	0	0
ORFK	0	0	0	0	0	0	0	0	0	0	0	0
Összesen:	40	12	13	0	2	7	4	1	1	0	0	0

167.§. Önkényes beköltözés szabálysértés, eljárás alá vont személyek száma

	2019. VIII.	2020. VIII.	Változás	2015. I-VIII.	2016. I-VIII.	2017. I-VIII.	2018. I-VIII.	2019. I-VIII.	2020. I-VIII.	Változás	Dinamika	Országos %-a
BRFK	7	22	15	94	97	62	65	116	120	4	3,45%	42,70%
Baranya	0	0	0	5	2	13	16	6	10	4	66,67%	3,56%
Bács	3	0	-3	1	0	2	11	6	6	0		2,14%
Békés	0	1	1	1	1	2	8	4	11	7	175,00%	3,91%
Borsod	0	3	3	40	14	24	31	24	24	0		8,54%
Csongrád	0	0	0	21	1	0	5	2	3	1	50,00%	1,07%
Fejér	0	2	2	6	0	3	1	2	3	1	50,00%	1,07%
Győr	0	0	0	30	2	3	7	6	9	3	50,00%	3,20%
Hajdú	0	0	0	4	2	12	1	2	5	3	150,00%	1,78%
Heves	0	1	1	6	6	8	5	6	7	1	16,67%	2,49%
Komárom	2	0	-2	2	6	6	4	11	3	-8	-72,73%	1,07%
Nógrád	0	0	0	6	1	2	7	4	6	2	50,00%	2,14%
Pest	0	3	3	11	7	11	20	10	16	6	60,00%	5,69%
Somogy	1	1	0	4	0	7	5	4	7	3	75,00%	2,49%
Szabolcs	0	2	2	5	13	16	11	14	18	4	28,57%	6,41%
Jász	0	2	2	7	3	10	10	9	11	2	22,22%	3,91%
Tolna	0	0	0	2	0	1	6	6	1	-5	-83,33%	0,36%
Vas	0	0	0	5	3	2	3	1	1	0		0,36%
Veszprém	0	0	0	4	1	2	1	3	2	-1	-33,33%	0,71%
Zala	0	2	2	4	12	0	11	5	18	13	260,00%	6,41%
ORFK	0	0	0	0	0	0	0	0	0	0		0,00%
Összesen:	13	39	26	258	171	186	228	241	281	40	16,60%	100%

167.§. Önkényes beköltözés szabálysértés miatt előállított, őrizetbe vett személyek száma 2020. I-VIII. közötti időszakban

	Eljárás alá vontak		Azonnal tettenérték		Előállítottak		Őrizetbe vettek		Őrizet megszüntetése		Feljelentett gyermek
	Összesen	fiatalkorú	Összesen	fiatalkorú	Összesen	fiatalkorú	Összesen	fiatalkorú	Összesen	fiatalkorú	
BRFK	120	0	17	0	17	0	1	0	0	0	0
Baranya	10	0	0	0	0	0	0	0	0	0	0
Bács	6	0	0	0	0	0	0	0	0	0	0
Békés	11	0	0	0	0	0	0	0	0	0	0
Borsod	24	0	5	0	1	0	1	0	0	0	0
Csongrád	3	0	0	0	0	0	0	0	0	0	0
Fejér	3	0	0	0	0	0	0	0	0	0	0
Győr	9	0	0	0	0	0	0	0	0	0	0
Hajdú	5	0	0	0	0	0	0	0	0	0	0
Heves	7	0	0	0	0	0	0	0	0	0	0
Komárom	3	0	1	0	1	0	0	0	0	0	0
Nógrád	6	0	2	0	0	0	0	0	0	0	0
Pest	16	0	2	0	2	0	2	0	0	0	0
Somogy	7	0	1	0	1	0	0	0	0	0	0
Szabolcs	18	1	0	0	0	0	0	0	0	0	0
Jász	11	2	2	0	1	0	0	0	0	0	0
Tolna	1	0	1	0	0	0	0	0	0	0	0
Vas	1	0	0	0	0	0	0	0	0	0	0
Veszprém	2	0	1	0	1	0	1	0	0	0	0
Zala	18	1	4	0	0	0	0	0	0	0	0
ORFK	0	0	0	0	0	0	0	0	0	0	0
Összesen:	281	4	36	0	24	0	5	0	0	0	0

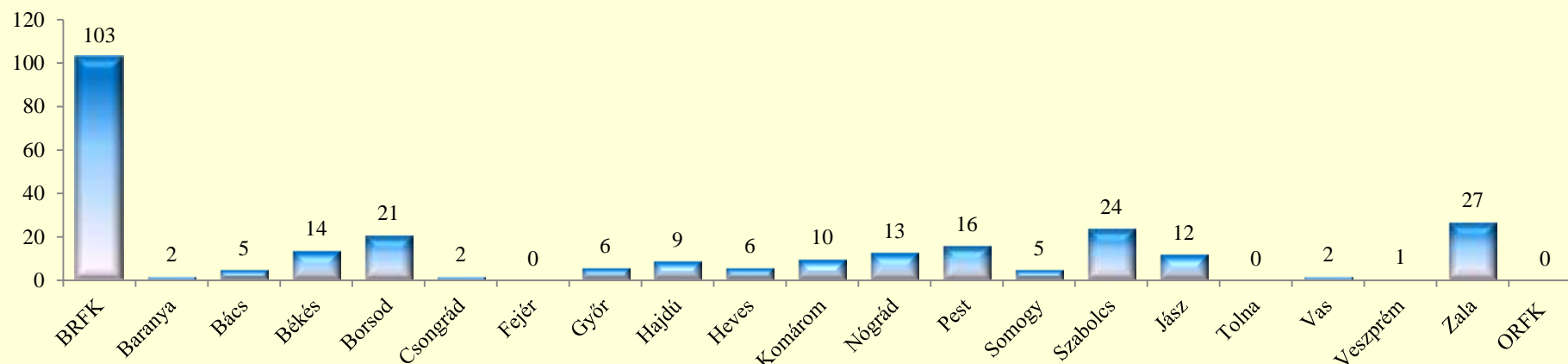
167.§. Önkényes beköltözés szabálysértés, eljárási cselekmények száma összesen

	2019. VIII.	2020. VIII.	Változás	2015. I-VIII.	2016. I-VIII.	2017. I-VIII.	2018. I-VIII.	2019. I-VIII.	2020. I-VIII.	Változás	Dinamika	Országos %-a
BRFK	2	16	14	77	87	60	60	106	103	-3	-2,83%	37,05%
Baranya	0	0	0	3	2	14	8	6	2	-4	-66,67%	0,72%
Bács	3	0	-3	6	0	0	24	7	5	-2	-28,57%	1,80%
Békés	0	3	3	1	2	2	15	9	14	5	55,56%	5,04%
Borsod	0	1	1	28	6	25	36	28	21	-7	-25,00%	7,55%
Csongrád	0	0	0	71	1	4	10	3	2	-1	-33,33%	0,72%
Fejér	0	0	0	1	2	6	0	3	0	-3	-100,00%	0,00%
Győr	0	0	0	16	0	1	11	5	6	1	20,00%	2,16%
Hajdú	0	0	0	4	8	6	1	1	9	8	800,00%	3,24%
Heves	0	0	0	0	5	5	4	6	6	0		2,16%
Komárom	0	0	0	2	8	5	4	11	10	-1	-9,09%	3,60%
Nógrád	0	0	0	12	1	3	9	13	13	0		4,68%
Pest	0	2	2	22	8	12	20	15	16	1	6,67%	5,76%
Somogy	0	2	2	5	0	8	3	1	5	4	400,00%	1,80%
Szabolcs	0	1	1	6	25	21	4	18	24	6	33,33%	8,63%
Jász	0	0	0	12	6	20	19	20	12	-8	-40,00%	4,32%
Tolna	0	0	0	3	0	0	1	2	0	-2	-100,00%	0,00%
Vas	0	0	0	5	6	4	5	3	2	-1	-33,33%	0,72%
Veszprém	0	0	0	8	1	5	1	2	1	-1	-50,00%	0,36%
Zala	0	1	1	5	8	0	9	7	27	20	285,71%	9,71%
ORFK	0	0	0	0	0	0	0	0	0	0		0,00%
Összesen:	5	26	21	287	176	201	244	266	278	12	4,51%	100%

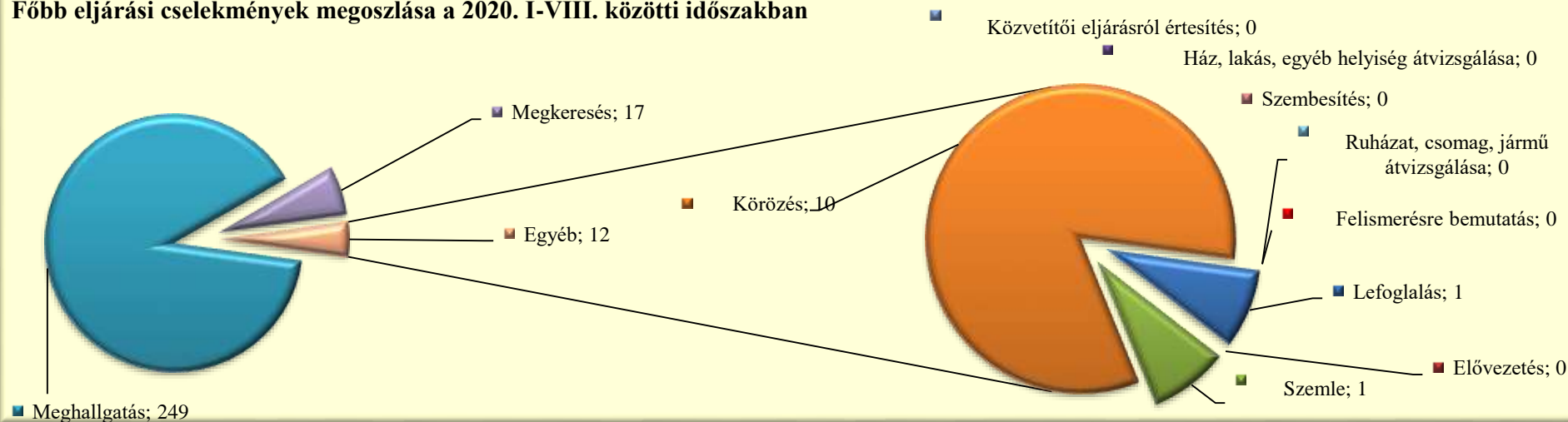
167.§. Önkényes beköltözés szabálysértés, főbb eljárási cselekmények megoszlása a 2020. I-VIII. közötti időszakban

	Lefoglalás	Elővezetés	Szemle	Ház, lakás, egyéb helyiség átvizsgálás	Meghallga- tás	Tárgy- körozés	Személy- körozés	Szembesí- tés	Ruházat, csomag, jármű átvizsgálás	Megkeresé- s (Szabs. Tv. 56/A)	Közvetítői eljárásról értesítés	Felisme- résre bemutató
BRFK	1	0	0	0	93	0	7	0	0	2	0	0
Baranya	0	0	0	0	2	0	0	0	0	0	0	0
Bács	0	0	0	0	5	0	0	0	0	0	0	0
Békés	0	0	0	0	14	0	0	0	0	0	0	0
Borsod	0	0	0	0	14	0	0	0	0	7	0	0
Csongrád	0	0	0	0	2	0	0	0	0	0	0	0
Fejér	0	0	0	0	0	0	0	0	0	0	0	0
Győr	0	0	0	0	6	0	0	0	0	0	0	0
Hajdú	0	0	0	0	8	0	1	0	0	0	0	0
Heves	0	0	0	0	6	0	0	0	0	0	0	0
Komárom	0	0	0	0	5	0	0	0	0	5	0	0
Nógrád	0	0	0	0	13	0	0	0	0	0	0	0
Pest	0	0	0	0	15	0	1	0	0	0	0	0
Somogy	0	0	0	0	5	0	0	0	0	0	0	0
Szabolcs	0	0	0	0	21	0	1	0	0	2	0	0
Jász	0	0	0	0	11	0	0	0	0	1	0	0
Tolna	0	0	0	0	0	0	0	0	0	0	0	0
Vas	0	0	0	0	2	0	0	0	0	0	0	0
Veszprém	0	0	0	0	1	0	0	0	0	0	0	0
Zala	0	0	1	0	26	0	0	0	0	0	0	0
ORFK	0	0	0	0	0	0	0	0	0	0	0	0
Összesen:	1	0	1	0	249	0	10	0	0	17	0	0

Eljárási cselekmények megyei megoszlása a 2020. I-VIII. közötti időszakban



Főbb eljárás cselekmények megoszlása a 2020. I-VIII. közötti időszakban



167.§. Önkényes beköltözés szabálysértés, helyszíni bírságok száma

	2019. VIII.	2020. VIII.	Változás	2015. I-VIII.	2016. I-VIII.	2017. I-VIII.	2018. I-VIII.	2019. I-VIII.	2020. I-VIII.	Változás	Dinamika	Országos %-a
BRFK	0	12	12	1	2	0	1	3	21	18	600,00%	44,68%
Baranya	0	0	0	0	0	0	0	0	0	0		0,00%
Bács	0	0	0	0	0	0	0	0	0	0		0,00%
Békés	0	0	0	0	0	0	0	2	0	-2	-100,00%	0,00%
Borsod	2	0	-2	4	0	0	0	4	2	-2	-50,00%	4,26%
Csongrád	2	1	-1	3	0	0	0	3	4	1	33,33%	8,51%
Fejér	0	0	0	4	0	0	0	0	1	1		2,13%
Győr	0	0	0	2	0	2	1	2	0	-2	-100,00%	0,00%
Hajdú	0	0	0	0	0	0	0	0	0	0		0,00%
Heves	0	0	0	0	1	0	0	0	0	0		0,00%
Komárom	0	0	0	2	1	0	3	1	2	1	100,00%	4,26%
Nógrád	0	0	0	0	0	0	0	0	0	0		0,00%
Pest	1	2	1	2	2	5	1	8	2	-6	-75,00%	4,26%
Somogy	0	2	2	0	0	0	0	0	2	2		4,26%
Szabolcs	0	0	0	0	0	0	0	0	2	2		4,26%
Jász	30	0	-30	0	0	0	20	56	4	-52	-92,86%	8,51%
Tolna	0	0	0	0	0	0	0	0	0	0		0,00%
Vas	0	0	0	6	0	0	0	0	0	0		0,00%
Veszprém	0	0	0	1	0	0	0	0	0	0		0,00%
Zala	3	1	-2	5	2	6	23	6	7	1	16,67%	14,89%
ORFK	0	0	0	0	0	0	1	0	0	0		0,00%
Összesen:	38	18	-20	30	8	13	50	85	47	-38	-44,71%	100%

167.§. Önkényes beköltözés szabálysértés, kiszabott helyszíni bírságok összege (ezer Ft)

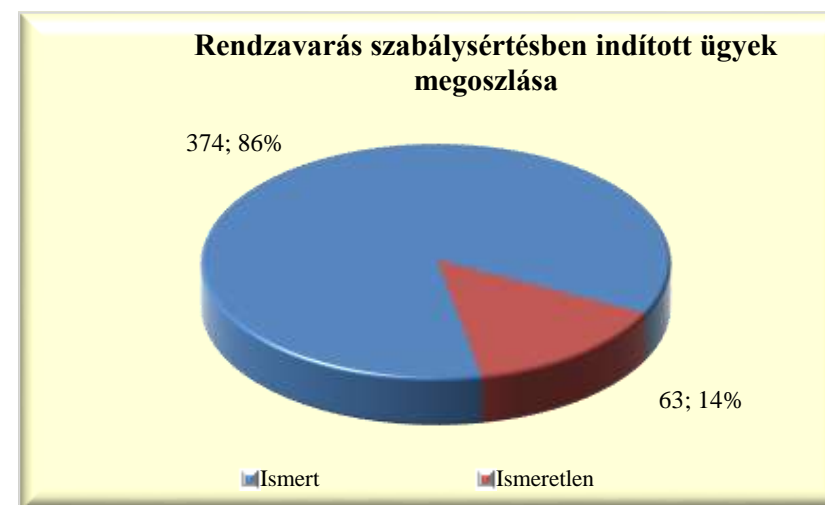
	2019. VIII.	2020. VIII.	Változás	2015. I-VIII.	2016. I-VIII.	2017. I-VIII.	2018. I-VIII.	2019. I-VIII.	2020. I-VIII.	Változás	Dinamika	Országos %-a
BRFK	0	240	240	0	20	0	50	15	480	465	3100,00%	34,29%
Baranya	0	0	0	0	0	0	0	0	0	0		0,00%
Bács	0	0	0	0	0	0	0	0	0	0		0,00%
Békés	0	0	0	0	0	0	0	100	0	-100	-100,00%	0,00%
Borsod	40	0	-40	60	0	0	0	105	65	-40	-38,10%	4,64%
Csongrád	60	30	-30	170	0	0	0	110	140	30	27,27%	10,00%
Fejér	0	0	0	40	0	0	0	0	20	20		1,43%
Győr	0	0	0	70	0	30	20	100	0	-100	-100,00%	0,00%
Hajdú	0	0	0	0	0	0	0	0	0	0		0,00%
Heves	0	0	0	0	50	0	0	0	0	0		0,00%
Komárom	0	0	0	55	50	0	80	50	100	50	100,00%	7,14%
Nógrád	0	0	0	0	0	0	0	0	0	0		0,00%
Pest	10	40	30	90	40	120	20	360	40	-320	-88,89%	2,86%
Somogy	0	100	100	0	0	0	0	0	100	100		7,14%
Szabolcs	0	0	0	0	0	0	0	0	100	100		7,14%
Jász	1 220	0	-1 220	0	0	0	640	2 260	160	-2 100	-92,92%	11,43%
Tolna	0	0	0	0	0	0	0	0	0	0		0,00%
Vas	0	0	0	0	0	0	0	0	0	0		0,00%
Veszprém	0	0	0	5	0	0	0	0	0	0		0,00%
Zala	65	10	-55	180	40	140	510	140	195	55	39,29%	13,93%
ORFK	0	0	0	0	0	0	5	0	0	0		0,00%
Összesen:	1 395	420	-975	670	200	290	1 325	3 240	1 400	-1 840	-56,79%	100%

169.§. Rendzavarás szabálysértés, indított ügyek száma

	2019. VIII.	2020. VIII.	Változás	2015. I-VIII.	2016. I-VIII.	2017. I-VIII.	2018. I-VIII.	2019. I-VIII.	2020. I-VIII.	Változás	Dinamika	Országos %-a
BRFK	0	3	3	28	39	38	52	9	32	23	255,56%	7,32%
Baranya	4	1	-3	81	60	71	44	23	30	7	30,43%	6,86%
Bács	0	0	0	9	14	7	2	6	2	-4	-66,67%	0,46%
Békés	7	7	0	142	120	114	109	79	52	-27	-34,18%	11,90%
Borsod	4	13	9	65	73	39	44	35	48	13	37,14%	10,98%
Csongrád	0	2	2	21	11	16	15	8	7	-1	-12,50%	1,60%
Fejér	1	5	4	73	75	36	26	35	37	2	5,71%	8,47%
Győr	0	0	0	16	6	7	13	5	8	3	60,00%	1,83%
Hajdú	3	6	3	8	10	14	14	15	13	-2	-13,33%	2,97%
Heves	0	1	1	19	16	17	10	5	13	8	160,00%	2,97%
Komárom	2	3	1	17	10	18	9	10	13	3	30,00%	2,97%
Nógrád	2	2	0	4	2	5	4	6	9	3	50,00%	2,06%
Pest	0	0	0	15	39	49	30	17	9	-8	-47,06%	2,06%
Somogy	8	4	-4	92	80	57	57	42	44	2	4,76%	10,07%
Szabolcs	4	3	-1	36	33	26	28	24	14	-10	-41,67%	3,20%
Jász	1	6	5	101	112	62	39	17	25	8	47,06%	5,72%
Tolna	1	1	0	13	36	19	11	12	12	0		2,75%
Vas	4	2	-2	32	27	26	18	16	18	2	12,50%	4,12%
Veszprém	1	2	1	48	48	22	14	7	16	9	128,57%	3,66%
Zala	5	3	-2	106	98	74	48	35	35	0		8,01%
ORFK	0	0	0	0	0	0	0	0	0	0		0,00%
Összesen:	47	64	17	926	909	717	587	406	437	31	7,64%	100%

169.§. Rendzavarás szabálysértés, indított ügyek számának iktatás helye szerinti bontása 2020. I-VIII. közötti időszakban

	Szabálysértési iktatás			Bűnügrről átkerült		
	Összesen	Ismert	Ismeretlen	Összesen	Ismert	Ismeretlen
BRFK	32	31	1	0	0	0
Baranya	29	26	3	1	0	1
Bács	2	2	0	0	0	0
Békés	50	43	7	2	2	0
Borsod	48	32	16	0	0	0
Csongrád	7	7	0	0	0	0
Fejér	37	31	6	0	0	0
Győr	8	8	0	0	0	0
Hajdú	13	10	3	0	0	0
Heves	13	13	0	0	0	0
Komárom	13	11	2	0	0	0
Nógrád	9	7	2	0	0	0
Pest	9	9	0	0	0	0
Somogy	44	40	4	0	0	0
Szabolcs	13	10	3	1	1	0
Jász	23	18	5	2	2	0
Tolna	10	10	0	2	2	0
Vas	17	16	1	1	0	1
Veszprém	15	12	3	1	1	0
Zala	34	29	5	1	1	0
ORFK	0	0	0	0	0	0
Összesen:	426	365	61	11	9	2

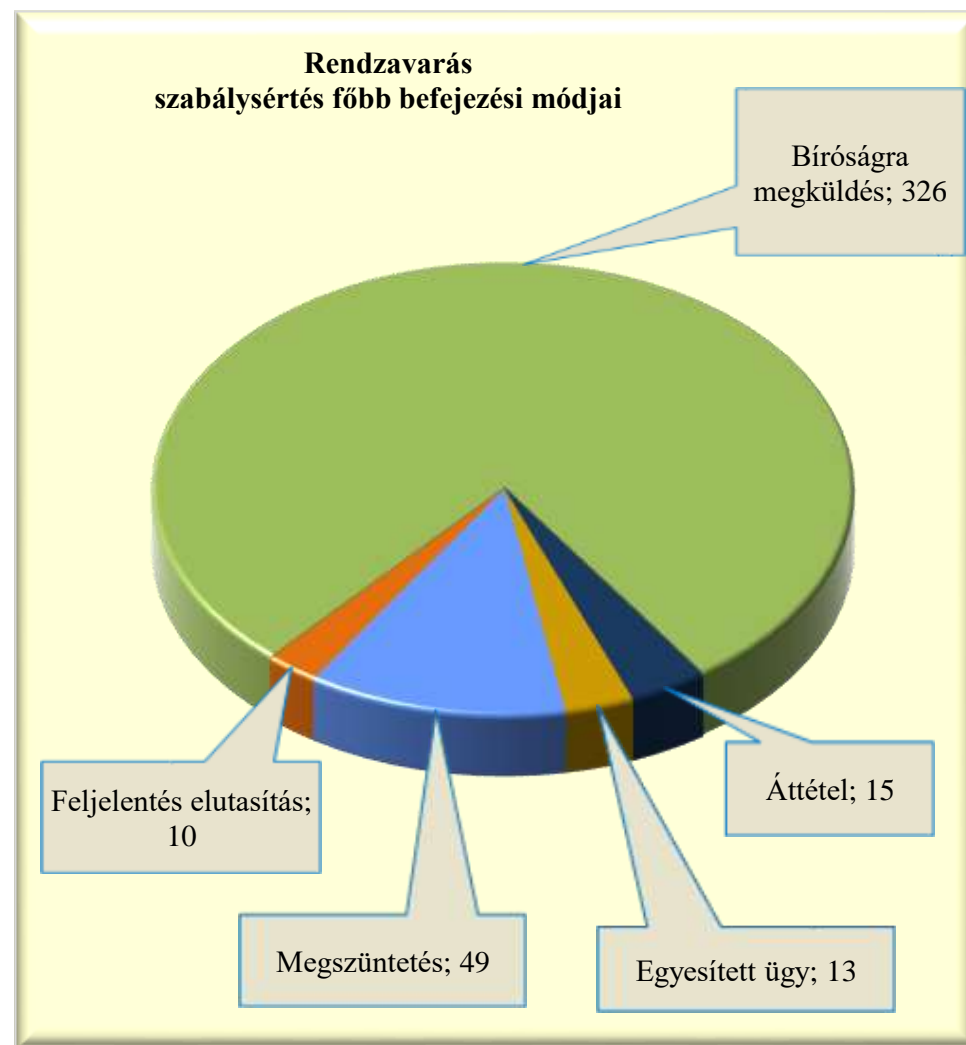


169.§. Rendzavarás szabálysértés, befejezett ügyek

	2019. VIII.	2020. VIII.	Változás	2015. I-VIII.	2016. I-VIII.	2017. I-VIII.	2018. I-VIII.	2019. I-VIII.	2020. I-VIII.	Változás	Dinamika	Országos %-a
BRFK	6	3	-3	32	40	31	51	31	23	-8	-25,81%	5,57%
Baranya	2	3	1	63	53	59	44	17	33	16	94,12%	7,99%
Bács	1	0	-1	9	13	6	3	7	2	-5	-71,43%	0,48%
Békés	8	3	-5	128	117	110	104	82	50	-32	-39,02%	12,11%
Borsod	7	9	2	59	78	41	50	39	42	3	7,69%	10,17%
Csongrád	1	0	-1	17	12	16	15	10	5	-5	-50,00%	1,21%
Fejér	4	5	1	79	50	43	29	33	31	-2	-6,06%	7,51%
Győr	0	1	1	12	7	6	10	5	3	-2	-40,00%	0,73%
Hajdú	1	4	3	10	17	9	18	12	12	0		2,91%
Heves	0	2	2	21	13	14	17	6	14	8	133,33%	3,39%
Komárom	2	1	-1	19	10	17	11	10	13	3	30,00%	3,15%
Nógrád	3	1	-2	3	1	4	2	9	8	-1	-11,11%	1,94%
Pest	2	1	-1	15	37	43	28	22	13	-9	-40,91%	3,15%
Somogy	9	5	-4	97	71	55	52	45	53	8	17,78%	12,83%
Szabolcs	6	1	-5	36	29	24	24	25	12	-13	-52,00%	2,91%
Jász	1	2	1	95	126	46	34	17	21	4	23,53%	5,08%
Tolna	1	2	1	15	34	18	7	12	12	0		2,91%
Vas	2	5	3	32	25	26	16	14	16	2	14,29%	3,87%
Veszprém	2	1	-1	49	48	25	13	8	12	4	50,00%	2,91%
Zala	10	4	-6	99	95	79	44	33	38	5	15,15%	9,20%
ORFK	0	0	0	0	0	0	0	0	0	0		0,00%
Összesen:	68	53	-15	890	876	672	572	437	413	-24	-5,49%	100%

169.§. Rendzavarás szabálysértés, főbb befejezési módok megoszlása a 2020. I-VIII. közötti időszakban

	Megszüntetés	Feljelentés elutasítás	Bíróságra megküldés	Áttétel	Egyesített ügy
BRFK	5	0	16	1	1
Baranya	4	2	26	1	0
Bács	1	0	1	0	0
Békés	3	1	44	2	0
Borsod	10	0	31	1	0
Csongrád	0	0	5	0	0
Fejér	3	0	22	0	6
Győr	0	0	3	0	0
Hajdú	3	0	9	0	0
Heves	0	0	12	0	2
Komárom	1	0	12	0	0
Nógrád	0	1	5	2	0
Pest	0	0	12	1	0
Somogy	9	3	38	2	1
Szabolcs	0	0	12	0	0
Jász	2	1	16	2	0
Tolna	2	2	8	0	0
Vas	2	0	10	1	3
Veszprém	2	0	9	1	0
Zala	2	0	35	1	0
ORFK	0	0	0	0	0
Összesen:	49	10	326	15	13



169.§. Rendzavarás szabálysértés, gyorsított bírósági eljárásra megküldött ügyek száma a 2020. I-VIII. közötti időszakban

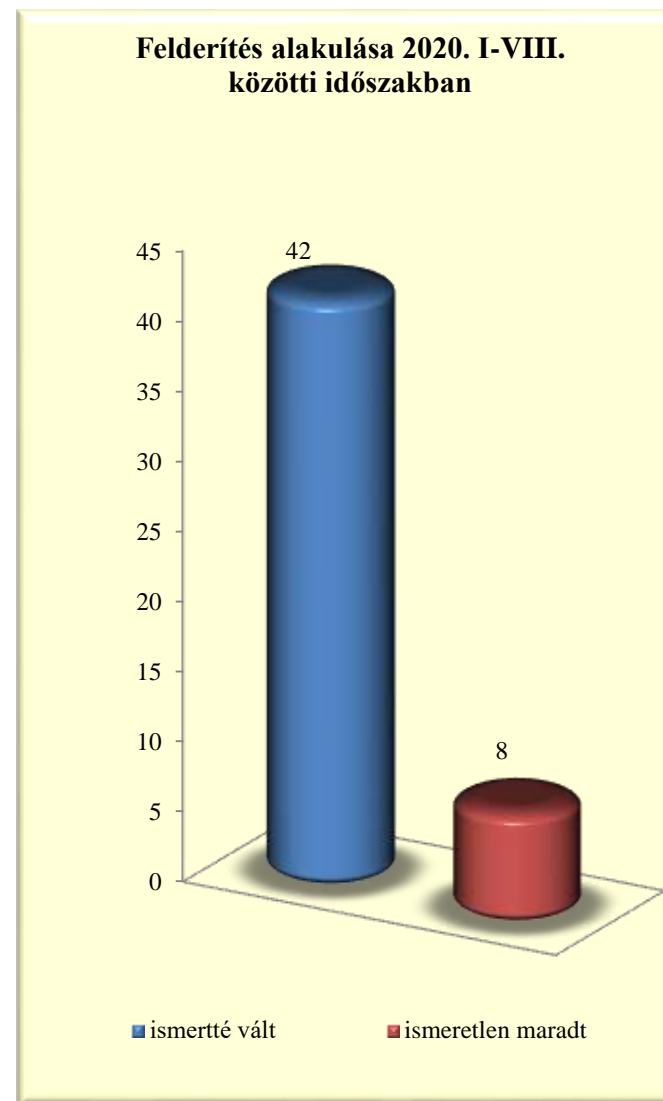
	2019. VIII.	2020. VIII.	Változás	2015. I-VIII.	2016. I-VIII.	2017. I-VIII.	2018. I-VIII.	2019. I-VIII.	2020. I-VIII.	Változás	Dinamika	Országos %-a
BRFK	0	0	0	0	0	0	1	0	0	0		0,00%
Baranya	0	0	0	2	2	1	6	1	0	-1	-100,00%	0,00%
Bács	0	0	0	0	1	0	1	0	0	0		0,00%
Békés	0	0	0	1	1	1	0	0	0	0		0,00%
Borsod	3	4	1	14	15	10	14	18	10	-8	-44,44%	34,48%
Csongrád	0	0	0	0	0	0	1	0	0	0		0,00%
Fejér	0	0	0	1	0	0	0	0	0	0		0,00%
Győr	0	0	0	0	0	0	0	0	0	0		0,00%
Hajdú	1	3	2	1	3	4	8	5	6	1	20,00%	20,69%
Heves	0	0	0	0	1	2	0	1	1	0		3,45%
Komárom	1	0	-1	0	0	0	0	1	0	-1	-100,00%	0,00%
Nógrád	0	1	1	0	0	0	0	0	3	3		10,34%
Pest	0	0	0	0	2	2	0	0	0	0		0,00%
Somogy	0	0	0	5	3	6	3	5	2	-3	-60,00%	6,90%
Szabolcs	3	1	-2	15	12	10	13	13	4	-9	-69,23%	13,79%
Jász	0	1	1	0	2	1	2	0	1	1		3,45%
Tolna	0	0	0	0	0	0	0	0	0	0		0,00%
Vas	0	0	0	0	0	0	1	0	0	0		0,00%
Veszprém	1	1	0	3	1	0	1	1	2	1	100,00%	6,90%
Zala	0	0	0	2	1	1	4	0	0	0		0,00%
ORFK	0	0	0	0	0	0	0	0	0	0		0,00%
Összesen:	9	11	2	44	44	38	55	45	29	-16	-35,56%	100%

169.§. Rendzavarás szabálysértés, főbb megszüntetések számának megoszlása a 2020. I-VIII. közötti időszakban

	Összesen	Ismeretlen	Szabálysértés hiánya	Elutasításnak lett volna helye	Bizonyíték hiánya	Elévülés	Büntethetőséget kizáró ok	Egyéb eljárásban már elbírálták	Eljárás alá vont meghalt	Magánind. hiánya, illeték nem fizetése	Közvetítői eljárás eredményes	Elzárást kizáró ok
BRFK	5	1	0	0	0	3	0	1	0	0	0	0
Baranya	4	0	0	1	2	0	0	0	0	0	1	0
Bács	1	0	0	0	0	0	0	0	1	0	0	0
Békés	3	0	2	0	0	0	0	0	0	0	1	0
Borsod	10	5	2	0	2	0	1	0	0	0	0	0
Csongrád	0	0	0	0	0	0	0	0	0	0	0	0
Fejér	3	0	3	0	0	0	0	0	0	0	0	0
Győr	0	0	0	0	0	0	0	0	0	0	0	0
Hajdú	3	0	2	0	0	0	0	0	0	0	1	0
Heves	0	0	0	0	0	0	0	0	0	0	0	0
Komárom	1	1	0	0	0	0	0	0	0	0	0	0
Nógrád	0	0	0	0	0	0	0	0	0	0	0	0
Pest	0	0	0	0	0	0	0	0	0	0	0	0
Somogy	9	1	1	0	3	2	0	1	0	0	0	0
Szabolcs	0	0	0	0	0	0	0	0	0	0	0	0
Jász	2	0	1	1	0	0	0	0	0	0	0	0
Tolna	2	0	2	0	0	0	0	0	0	0	0	0
Vas	2	0	0	1	0	0	0	0	0	1	0	0
Veszprém	2	0	1	0	0	0	1	0	0	0	0	0
Zala	2	1	1	0	0	0	0	0	0	0	0	0
ORFK	0	0	0	0	0	0	0	0	0	0	0	0
Összesen:	49	9	15	3	7	5	2	2	1	1	3	0

169.§. Rendzavarás szabálysértés, felderítési mutató alakulása

	2019. I-VIII.			2020. I-VIII.			Változás
	ismertté vált	ismeretlen maradt	felderítési mutató %	ismertté vált	ismeretlen maradt	felderítési mutató %	
BRFK	0	0		0	1		0,00%
Baranya	1	0	100,00%	3	0	100,00%	0,00%
Bács	1	0	100,00%	0	0		-100,00%
Békés	1	0	100,00%	2	0	100,00%	0,00%
Borsod	3	1	75,00%	10	4	71,43%	-3,57%
Csongrád	0	0		0	0		0,00%
Fejér	4	0	100,00%	3	0	100,00%	0,00%
Győr	1	0	100,00%	0	0		-100,00%
Hajdú	2	0	100,00%	1	0	100,00%	0,00%
Heves	0	1		0	0		0,00%
Komárom	1	0	100,00%	2	1	66,67%	-33,33%
Nógrád	1	0	100,00%	1	0	100,00%	0,00%
Pest	1	2	33,33%	0	0		-33,33%
Somogy	2	0	100,00%	6	1	85,71%	-14,29%
Szabolcs	2	1	66,67%	2	0	100,00%	33,33%
Jász	1	0	100,00%	2	0	100,00%	0,00%
Tolna	0	0		1	0	100,00%	100,00%
Vas	3	1	75,00%	2	0	100,00%	25,00%
Veszprém	0	0		1	0	100,00%	100,00%
Zala	2	1	66,67%	6	1	85,71%	19,05%
ORFK	0	0		0	0		0,00%
Összesen:	26	7	78,79%	42	8	84,00%	5,21%



169.§. Rendzavarás szabálysértés, eljárás alá vont személyek száma

	2019. VIII.	2020. VIII.	Változás	2015. I-VIII.	2016. I-VIII.	2017. I-VIII.	2018. I-VIII.	2019. I-VIII.	2020. I-VIII.	Változás	Dinamika	Országos %-a
BRFK	0	3	3	37	52	52	63	10	41	31	310,00%	7,52%
Baranya	7	1	-6	96	82	84	70	33	41	8	24,24%	7,52%
Bács	0	0	0	9	14	5	2	7	2	-5	-71,43%	0,37%
Békés	7	7	0	180	151	157	148	106	73	-33	-31,13%	13,39%
Borsod	4	15	11	73	95	45	58	42	50	8	19,05%	9,17%
Csongrád	0	3	3	17	14	21	23	11	10	-1	-9,09%	1,83%
Fejér	1	6	5	75	77	41	30	42	46	4	9,52%	8,44%
Győr	0	0	0	16	6	6	13	5	10	5	100,00%	1,83%
Hajdú	4	8	4	7	14	17	20	18	20	2	11,11%	3,67%
Heves	0	1	1	23	17	21	14	5	16	11	220,00%	2,94%
Komárom	2	4	2	25	12	21	10	11	17	6	54,55%	3,12%
Nógrád	2	3	1	5	2	6	4	7	12	5	71,43%	2,20%
Pest	0	0	0	16	45	55	39	18	10	-8	-44,44%	1,83%
Somogy	9	5	-4	122	112	79	73	48	61	13	27,08%	11,19%
Szabolcs	5	3	-2	40	35	27	30	26	18	-8	-30,77%	3,30%
Jász	2	6	4	105	142	72	46	25	24	-1	-4,00%	4,40%
Tolna	1	0	-1	17	55	27	15	16	11	-5	-31,25%	2,02%
Vas	6	2	-4	40	24	31	24	20	23	3	15,00%	4,22%
Veszprém	2	2	0	73	74	28	21	10	17	7	70,00%	3,12%
Zala	10	1	-9	143	103	82	61	46	43	-3	-6,52%	7,89%
ORFK	0	0	0	0	0	0	0	0	0	0		0,00%
Összesen:	62	70	8	1 119	1 126	877	764	506	545	39	7,71%	100%

169.§. Rendzavarás szabálysértés miatt előállított, őrizetbe vett személyek száma 2020. I-VIII. közötti időszakban

	Eljárás alá vontak		Azonnal tettenértek		Előállítottak		Őrizetbe vettek		Őrizet megszüntetése		Feljelentett gyermek
	Összesen	fiatalkorú	Összesen	fiatalkorú	Összesen	fiatalkorú	Összesen	fiatalkorú	Összesen	fiatalkorú	
BRFK	41	1	0	0	0	0	0	0	0	0	0
Baranya	41	4	3	0	1	0	0	0	0	0	0
Bács	2	0	1	0	0	0	0	0	0	0	0
Békés	73	3	3	0	2	0	0	0	0	0	0
Borsod	50	3	18	1	14	1	14	1	1	0	0
Csongrád	10	0	4	0	1	0	0	0	1	0	0
Fejér	46	2	0	0	0	0	0	0	0	0	0
Győr	10	0	2	0	2	0	0	0	0	0	0
Hajdú	20	2	9	0	11	0	10	0	0	0	0
Heves	16	3	1	0	1	0	1	0	0	0	0
Komárom	17	0	2	0	1	0	1	0	1	0	0
Nógrád	12	0	5	0	5	0	5	0	0	0	0
Pest	10	1	0	0	0	0	0	0	0	0	0
Somogy	61	1	6	0	5	0	2	0	0	0	0
Szabolcs	18	0	5	0	5	0	5	0	0	0	0
Jász	24	1	3	0	2	0	1	0	0	0	0
Tolna	11	1	5	1	1	0	0	0	0	0	0
Vas	23	0	1	0	0	0	0	0	0	0	0
Veszprém	17	2	3	0	3	0	3	0	1	0	0
Zala	43	5	5	1	1	0	1	0	1	0	0
ORFK	0	0	0	0	0	0	0	0	0	0	0
Összesen:	545	29	76	3	55	1	43	1	5	0	0

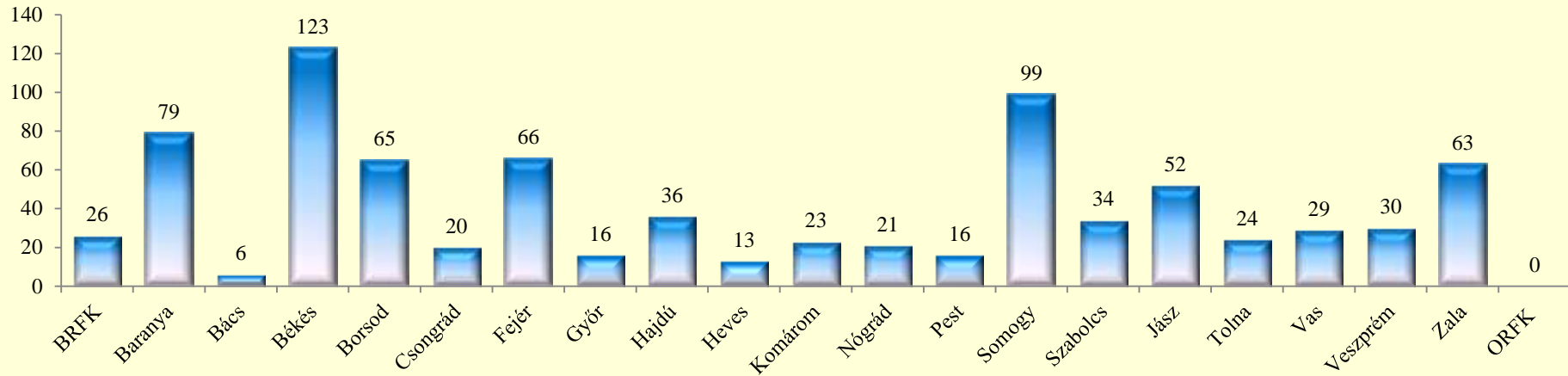
169.§. Rendzavarás szabálysértés, eljárási cselekmények száma összesen

	2019. VIII.	2020. VIII.	Változás	2015. I-VIII.	2016. I-VIII.	2017. I-VIII.	2018. I-VIII.	2019. I-VIII.	2020. I-VIII.	Változás	Dinamika	Országos %-a
BRFK	0	0	0	37	54	52	107	29	26	-3	-10,34%	3,09%
Baranya	8	0	-8	171	177	206	111	63	79	16	25,40%	9,39%
Bács	0	0	0	22	21	17	3	1	6	5	500,00%	0,71%
Békés	8	4	-4	288	280	293	310	216	123	-93	-43,06%	14,63%
Borsod	4	12	8	102	145	71	73	55	65	10	18,18%	7,73%
Csongrád	0	2	2	29	38	57	46	21	20	-1	-4,76%	2,38%
Fejér	0	1	1	125	113	85	42	56	66	10	17,86%	7,85%
Győr	0	0	0	15	17	17	23	9	16	7	77,78%	1,90%
Hajdú	13	14	1	21	26	31	39	62	36	-26	-41,94%	4,28%
Heves	0	0	0	16	10	21	6	7	13	6	85,71%	1,55%
Komárom	0	2	2	51	26	35	33	22	23	1	4,55%	2,73%
Nógrád	0	6	6	10	1	17	9	11	21	10	90,91%	2,50%
Pest	0	0	0	31	72	56	38	20	16	-4	-20,00%	1,90%
Somogy	9	5	-4	199	179	118	139	108	99	-9	-8,33%	11,77%
Szabolcs	9	8	-1	75	73	60	54	49	34	-15	-30,61%	4,04%
Jász	0	7	7	118	208	113	110	39	52	13	33,33%	6,18%
Tolna	2	0	-2	27	92	22	30	26	24	-2	-7,69%	2,85%
Vas	7	0	-7	50	43	61	42	33	29	-4	-12,12%	3,45%
Veszprém	2	1	-1	95	72	47	28	12	30	18	150,00%	3,57%
Zala	5	0	-5	245	199	139	103	52	63	11	21,15%	7,49%
ORFK	0	0	0	0	0	0	0	0	0	0		0,00%
Összesen:	67	62	-5	1 727	1 846	1 518	1 346	891	841	-50	-5,61%	100%

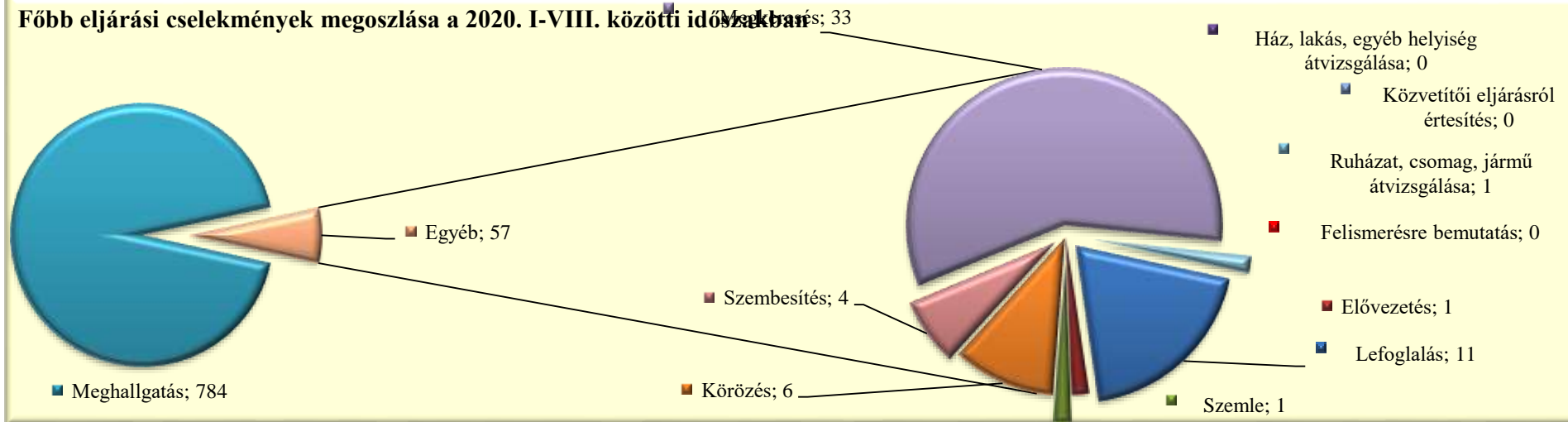
169.§. Rendzavarás szabálysértés, főbb eljárási cselekmények megoszlása a 2020. I-VIII. közötti időszakban

	Lefoglalás	Elővezetés	Szemle	Ház, lakás, egyéb helyiség átvizsgálás	Meghallga- tás	Tárgy- körözés	Személy- körözés	Szembesí- tés	Ruházat, csomag, jármű átvizsgálás	Megkeresé- s (Szabs. Tv. 56/A)	Közvetítői eljárásról értesítés	Felisme- résre bemutató
BRFK	3	0	0	0	23	0	0	0	0	0	0	0
Baranya	0	1	0	0	72	0	0	2	0	4	0	0
Bács	0	0	0	0	6	0	0	0	0	0	0	0
Békés	0	0	0	0	121	0	0	1	0	1	0	0
Borsod	4	0	0	0	59	0	1	1	0	0	0	0
Csongrád	0	0	0	0	20	0	0	0	0	0	0	0
Fejér	0	0	1	0	49	0	0	0	0	16	0	0
Győr	0	0	0	0	15	0	1	0	0	0	0	0
Hajdú	0	0	0	0	36	0	0	0	0	0	0	0
Heves	0	0	0	0	12	0	1	0	0	0	0	0
Komárom	0	0	0	0	19	0	0	0	0	4	0	0
Nógrád	0	0	0	0	21	0	0	0	0	0	0	0
Pest	1	0	0	0	14	0	1	0	0	0	0	0
Somogy	0	0	0	0	95	0	1	0	1	2	0	0
Szabolcs	0	0	0	0	34	0	0	0	0	0	0	0
Jász	1	0	0	0	50	0	0	0	0	1	0	0
Tolna	1	0	0	0	23	0	0	0	0	0	0	0
Vas	0	0	0	0	28	0	0	0	0	1	0	0
Veszprém	1	0	0	0	25	0	0	0	0	4	0	0
Zala	0	0	0	0	62	0	1	0	0	0	0	0
ORFK	0	0	0	0	0	0	0	0	0	0	0	0
Összesen:	11	1	1	0	784	0	6	4	1	33	0	0

Eljárási cselekmények megyei megoszlása a 2020. I-VIII. közötti időszakban



Főbb eljárás cselekmények megoszlása a 2020. I-VIII. közötti időszakban



169.§. Rendzavarás szabálysértés, helyszíni bírságok száma

	2019. VIII.	2020. VIII.	Változás	2015. I-VIII.	2016. I-VIII.	2017. I-VIII.	2018. I-VIII.	2019. I-VIII.	2020. I-VIII.	Változás	Dinamika	Országos %-a
BRFK	1	0	-1	8	14	19	10	3	2	-1	-33,33%	0,70%
Baranya	3	2	-1	58	69	53	14	6	19	13	216,67%	6,69%
Bács	0	1	1	14	11	2	4	3	2	-1	-33,33%	0,70%
Békés	0	4	4	57	55	49	39	20	23	3	15,00%	8,10%
Borsod	0	0	0	0	0	0	1	0	0	0		0,00%
Csongrád	2	8	6	9	13	5	11	11	21	10	90,91%	7,39%
Fejér	2	7	5	63	47	17	44	12	24	12	100,00%	8,45%
Győr	2	0	-2	0	5	4	4	4	0	-4	-100,00%	0,00%
Hajdú	0	0	0	18	1	0	0	0	0	0		0,00%
Heves	2	0	-2	3	5	0	8	2	1	-1	-50,00%	0,35%
Komárom	6	9	3	7	22	21	10	21	35	14	66,67%	12,32%
Nógrád	0	0	0	0	0	0	0	0	1	1		0,35%
Pest	6	1	-5	50	47	31	23	26	13	-13	-50,00%	4,58%
Somogy	5	10	5	146	101	52	55	42	53	11	26,19%	18,66%
Szabolcs	0	0	0	1	0	1	0	0	2	2		0,70%
Jász	1	0	-1	64	1	0	1	2	1	-1	-50,00%	0,35%
Tolna	0	0	0	1	4	1	0	1	0	-1	-100,00%	0,00%
Vas	0	2	2	7	6	6	4	2	7	5	250,00%	2,46%
Veszprém	0	0	0	37	12	10	22	4	10	6	150,00%	3,52%
Zala	15	5	-10	41	65	84	105	73	66	-7	-9,59%	23,24%
ORFK	2	1	-1	4	3	4	10	4	4	0		1,41%
Összesen:	47	50	3	588	481	359	365	236	284	48	20,34%	100%

169.§. Rendzavarás szabálysértés, kiszabott helyszíni bírságok összege (ezer Ft)

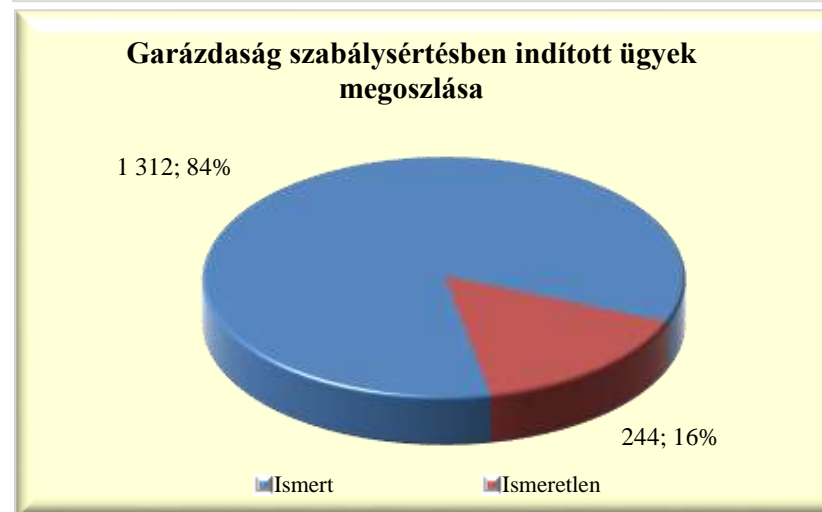
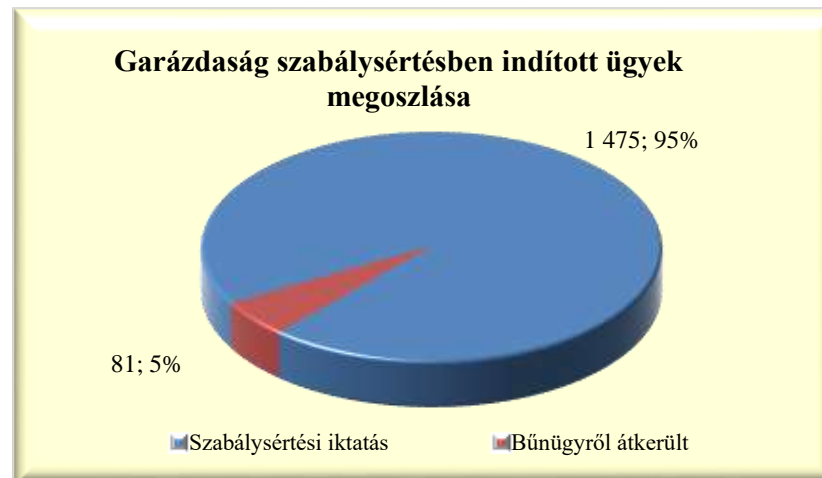
	2019. VIII.	2020. VIII.	Változás	2015. I-VIII.	2016. I-VIII.	2017. I-VIII.	2018. I-VIII.	2019. I-VIII.	2020. I-VIII.	Változás	Dinamika	Országos %-a
BRFK	5	0	-5	230	295	715	150	15	100	85	566,67%	1,13%
Baranya	70	20	-50	1 090	1 395	1 155	380	220	550	330	150,00%	6,21%
Bács	0	40	40	495	365	60	110	105	90	-15	-14,29%	1,02%
Békés	0	50	50	790	900	795	695	370	685	315	85,14%	7,74%
Borsod	0	0	0	0	0	0	10	0	0	0		0,00%
Csongrád	70	195	125	160	170	160	300	360	690	330	91,67%	7,80%
Fejér	75	255	180	1 005	1 050	300	720	235	715	480	204,26%	8,08%
Győr	70	0	-70	0	130	120	195	140	0	-140	-100,00%	0,00%
Hajdú	0	0	0	305	5	0	0	0	0	0		0,00%
Heves	100	0	-100	95	70	0	125	100	50	-50	-50,00%	0,56%
Komárom	235	330	95	155	750	695	400	775	1 315	540	69,68%	14,86%
Nógrád	0	0	0	0	0	0	0	0	20	20		0,23%
Pest	240	20	-220	840	1 055	715	410	760	300	-460	-60,53%	3,39%
Somogy	120	335	215	2 255	1 620	720	1 060	920	1 700	780	84,78%	19,21%
Szabolcs	0	0	0	30	0	25	0	0	100	100		1,13%
Jász	40	0	-40	1 300	25	0	50	55	40	-15	-27,27%	0,45%
Tolna	0	0	0	20	50	15	0	50	0	-50	-100,00%	0,00%
Vas	0	30	30	165	215	200	150	100	100	0		1,13%
Veszprém	0	0	0	525	155	130	480	100	210	110	110,00%	2,37%
Zala	405	110	-295	1 150	1 665	2 330	2 755	2 030	2 025	-5	-0,25%	22,88%
ORFK	80	100	20	80	110	70	215	140	160	20	14,29%	1,81%
Összesen:	1 510	1 485	-25	10 690	10 025	8 205	8 205	6 475	8 850	2 375	36,68%	100%

170.§. Garázdaság szabálysértés, indított ügyek száma

	2019. VIII.	2020. VIII.	Változás	2015. I-VIII.	2016. I-VIII.	2017. I-VIII.	2018. I-VIII.	2019. I-VIII.	2020. I-VIII.	Változás	Dinamika	Országos %-a
BRFK	37	60	23	359	351	411	430	343	446	103	30,03%	28,66%
Baranya	9	11	2	66	66	74	62	44	81	37	84,09%	5,21%
Bács	4	4	0	50	42	47	38	38	41	3	7,89%	2,63%
Békés	10	8	-2	231	174	125	90	67	66	-1	-1,49%	4,24%
Borsod	26	20	-6	273	182	156	126	148	179	31	20,95%	11,50%
Csongrád	4	2	-2	70	49	49	58	32	26	-6	-18,75%	1,67%
Fejér	4	2	-2	63	40	42	54	33	43	10	30,30%	2,76%
Győr	10	11	1	104	74	43	56	58	60	2	3,45%	3,86%
Hajdú	4	9	5	80	60	91	66	46	85	39	84,78%	5,46%
Heves	4	3	-1	66	70	68	61	31	36	5	16,13%	2,31%
Komárom	4	5	1	45	53	41	36	31	26	-5	-16,13%	1,67%
Nógrád	2	5	3	40	33	23	19	20	26	6	30,00%	1,67%
Pest	10	6	-4	72	74	76	86	85	93	8	9,41%	5,98%
Somogy	6	7	1	50	42	32	34	33	33	0		2,12%
Szabolcs	11	21	10	182	118	99	72	79	84	5	6,33%	5,40%
Jász	0	6	6	108	73	68	43	32	57	25	78,13%	3,66%
Tolna	7	5	-2	36	34	54	43	48	27	-21	-43,75%	1,74%
Vas	8	9	1	73	61	58	44	55	42	-13	-23,64%	2,70%
Veszprém	8	9	1	114	95	85	77	53	51	-2	-3,77%	3,28%
Zala	2	5	3	64	59	51	40	34	47	13	38,24%	3,02%
ORFK	1	1	0	3	2	0	3	8	7	-1	-12,50%	0,45%
Összesen:	171	209	38	2 149	1 752	1 693	1 538	1 318	1 556	238	18,06%	100%

170.§. Garázdaság szabálysértés, indított ügyek számának iktatás helye szerinti bontása 2020. I-VIII. közötti időszakban

	Szabálysértési iktatás			Bűnügyről átkerült		
	Összesen	Ismert	Ismeretlen	Összesen	Ismert	Ismeretlen
BRFK	436	381	55	10	6	4
Baranya	80	70	10	1	1	0
Bács	37	27	10	4	1	3
Békés	63	53	10	3	3	0
Borsod	171	141	30	8	6	2
Csongrád	24	22	2	2	0	2
Fejér	39	31	8	4	2	2
Győr	59	46	13	1	1	0
Hajdú	84	81	3	1	1	0
Heves	35	33	2	1	1	0
Komárom	23	19	4	3	3	0
Nógrád	24	19	5	2	2	0
Pest	76	63	13	17	14	3
Somogy	33	29	4	0	0	0
Szabolcs	78	61	17	6	5	1
Jász	55	47	8	2	2	0
Tolna	21	20	1	6	6	0
Vas	36	28	8	6	5	1
Veszprém	49	42	7	2	2	0
Zala	47	38	9	0	0	0
ORFK	5	0	5	2	0	2
Összesen:	1 475	1 251	224	81	61	20

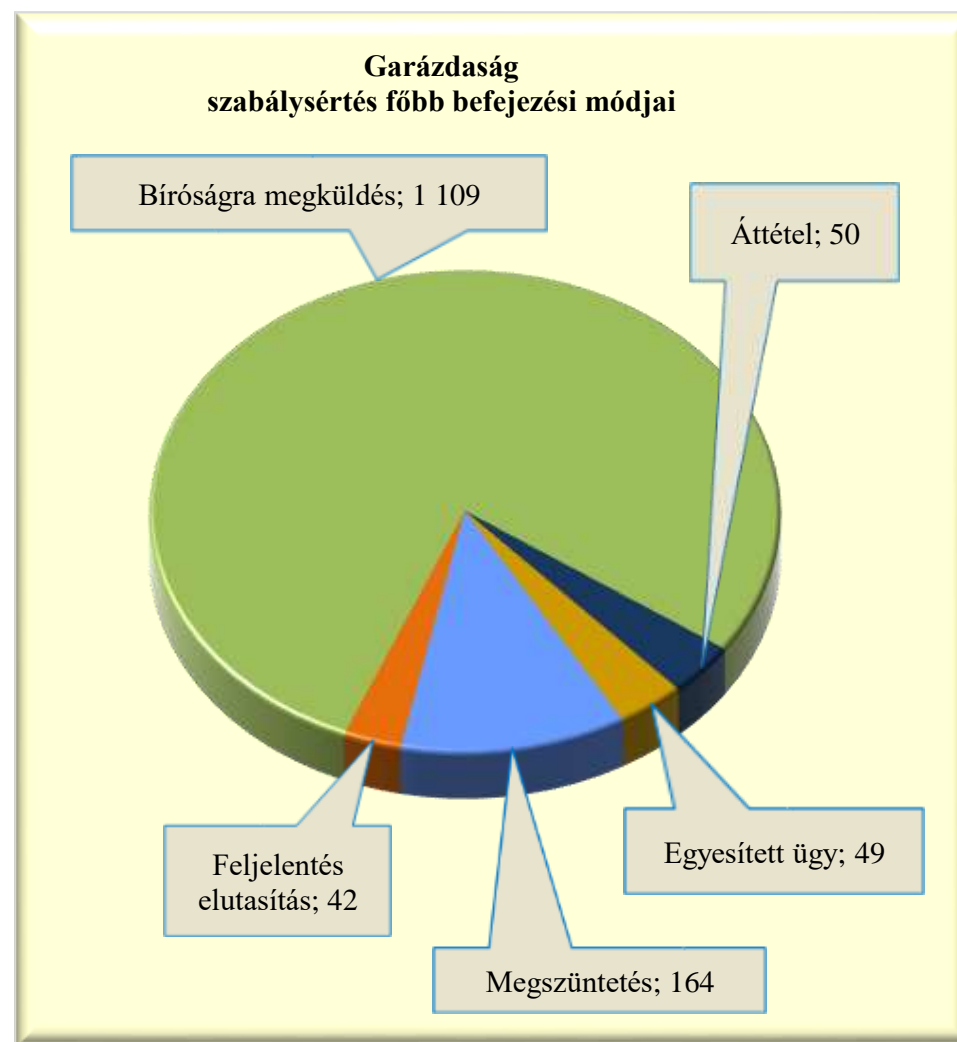


170.§. Garázdaság szabálysértés, befejezett ügyek

	2019. VIII.	2020. VIII.	Változás	2015. I-VIII.	2016. I-VIII.	2017. I-VIII.	2018. I-VIII.	2019. I-VIII.	2020. I-VIII.	Változás	Dinamika	Országos %-a
BRFK	67	56	-11	355	365	326	393	390	379	-11	-2,82%	26,80%
Baranya	7	11	4	61	58	72	63	40	77	37	92,50%	5,45%
Bács	3	9	6	56	49	47	35	40	40	0		2,83%
Békés	13	10	-3	228	194	123	88	70	63	-7	-10,00%	4,46%
Borsod	28	19	-9	259	175	156	122	145	175	30	20,69%	12,38%
Csongrád	0	3	3	77	54	49	68	33	27	-6	-18,18%	1,91%
Fejér	2	7	5	48	45	58	49	24	39	15	62,50%	2,76%
Győr	11	10	-1	119	75	45	59	50	48	-2	-4,00%	3,39%
Hajdú	4	10	6	81	65	77	77	40	81	41	102,50%	5,73%
Heves	3	2	-1	72	61	64	66	36	34	-2	-5,56%	2,40%
Komárom	8	3	-5	50	52	42	34	28	24	-4	-14,29%	1,70%
Nógrád	0	5	5	40	37	22	16	18	27	9	50,00%	1,91%
Pest	12	8	-4	69	77	86	89	81	85	4	4,94%	6,01%
Somogy	3	5	2	58	43	33	24	31	27	-4	-12,90%	1,91%
Szabolcs	13	15	2	169	126	102	70	79	79	0		5,59%
Jász	3	3	0	102	72	63	44	53	50	-3	-5,66%	3,54%
Tolna	6	5	-1	39	40	49	51	44	27	-17	-38,64%	1,91%
Vas	2	7	5	61	63	53	43	49	36	-13	-26,53%	2,55%
Veszprém	9	4	-5	114	99	85	76	55	44	-11	-20,00%	3,11%
Zala	4	11	7	57	65	44	37	33	46	13	39,39%	3,25%
ORFK	1	0	-1	4	1	0	2	6	6	0		0,42%
Összesen:	199	203	4	2 119	1 816	1 596	1 506	1 345	1 414	69	5,13%	100%

170.§. Garázdaság szabálysértés, főbb befejezési módok megoszlása a 2020. I-VIII. közötti időszakban

	Megszüntetés	Feljelentés elutasítás	Bíróságra megküldés	Áttétel	Egyesített ügy
BRFK	82	12	249	15	21
Baranya	4	1	70	2	0
Bács	4	2	32	1	1
Békés	3	5	53	1	1
Borsod	7	2	158	3	5
Csongrád	4	0	19	1	3
Fejér	9	1	24	4	1
Győr	5	1	36	4	2
Hajdú	3	5	71	0	2
Heves	4	1	26	1	2
Komárom	1	0	22	1	0
Nógrád	2	2	20	3	0
Pest	8	0	74	1	2
Somogy	4	2	17	2	2
Szabolcs	6	3	70	0	0
Jász	4	0	38	2	6
Tolna	2	2	21	2	0
Vas	3	0	28	5	0
Veszprém	2	2	37	2	1
Zala	4	1	41	0	0
ORFK	3	0	3	0	0
Összesen:	164	42	1 109	50	49



170.§. Garázdaság szabálysértés, gyorsított bírósági eljárásra megküldött ügyek száma a 2020. I-VIII. közötti időszakban

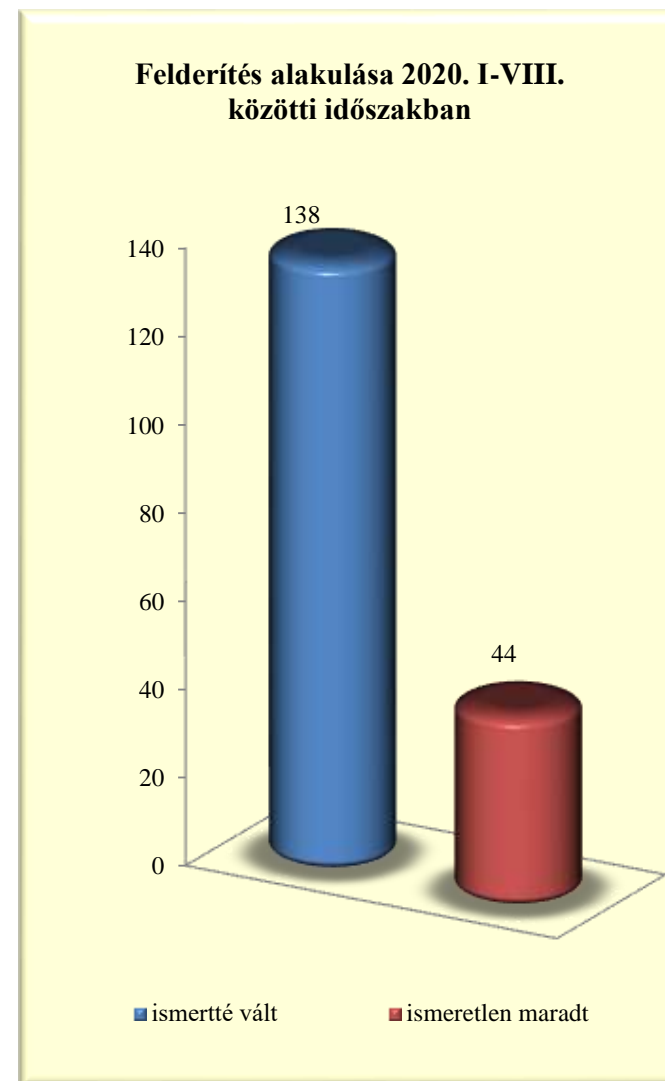
	2019. VIII.	2020. VIII.	Változás	2015. I-VIII.	2016. I-VIII.	2017. I-VIII.	2018. I-VIII.	2019. I-VIII.	2020. I-VIII.	Változás	Dinamika	Országos %-a
BRFK	3	1	-2	10	12	9	12	6	10	4	66,67%	5,56%
Baranya	2	1	-1	11	10	13	11	8	7	-1	-12,50%	3,89%
Bács	0	0	0	0	1	1	1	0	1	1		0,56%
Békés	0	0	0	9	14	4	2	5	4	-1	-20,00%	2,22%
Borsod	14	8	-6	109	63	75	51	85	62	-23	-27,06%	34,44%
Csongrád	0	0	0	0	0	0	2	1	0	-1	-100,00%	0,00%
Fejér	0	0	0	1	2	1	1	0	1	1		0,56%
Győr	0	0	0	0	3	0	1	0	0	0		0,00%
Hajdú	2	4	2	21	22	31	31	17	39	22	129,41%	21,67%
Heves	0	0	0	1	1	2	8	0	3	3		1,67%
Komárom	0	0	0	3	2	4	4	0	1	1		0,56%
Nógrád	0	0	0	1	0	0	0	2	3	1	50,00%	1,67%
Pest	0	0	0	0	2	3	5	3	3	0		1,67%
Somogy	1	0	-1	0	5	5	1	3	2	-1	-33,33%	1,11%
Szabolcs	10	10	0	38	33	39	29	45	22	-23	-51,11%	12,22%
Jász	0	0	0	2	6	1	2	1	8	7	700,00%	4,44%
Tolna	0	0	0	1	0	3	1	0	0	0		0,00%
Vas	1	0	-1	11	4	6	3	6	4	-2	-33,33%	2,22%
Veszprém	2	1	-1	11	10	15	11	12	9	-3	-25,00%	5,00%
Zala	0	0	0	0	3	3	1	2	1	-1	-50,00%	0,56%
ORFK	0	0	0	1	0	0	1	0	0	0		0,00%
Összesen:	35	25	-10	230	193	215	178	196	180	-16	-8,16%	100%

170.§. Garázdaság szabálysértés, főbb megszüntetések számának megoszlása a 2020. I-VIII. közötti időszakban

	Összesen	Ismeretlen	Szabálysértés hiánya	Elutasításnak lett volna helye	Bizonyíték hiánya	Elévülés	Büntethetőséget kizáró ok	Egyéb eljárásban már elbírálták	Eljárás alá vont meghalt	Magánind. hiánya, illeték nem fizetése	Közvetítői eljárás eredményes	Elzárást kizáró ok
BRFK	82	22	11	1	6	30	7	3	1	0	0	0
Baranya	4	2	1	0	0	0	0	0	0	0	0	0
Bács	4	1	1	0	1	0	0	1	0	0	0	0
Békés	3	1	1	0	0	0	1	0	0	0	0	0
Borsod	7	1	0	1	1	0	0	2	0	0	1	0
Csongrád	4	1	1	0	1	1	0	0	0	0	0	0
Fejér	9	4	2	0	2	0	0	0	1	0	0	0
Győr	5	3	0	1	0	1	0	0	0	0	0	0
Hajdú	3	0	1	1	0	0	0	0	1	0	0	0
Heves	4	2	1	0	0	1	0	0	0	0	0	0
Komárom	1	0	0	0	0	0	1	0	0	0	0	0
Nógrád	2	0	1	0	0	1	0	0	0	0	0	0
Pest	8	3	4	0	0	0	0	1	0	0	0	0
Somogy	4	1	1	0	0	1	0	0	1	0	0	0
Szabolcs	6	3	2	1	0	0	0	0	0	0	0	0
Jász	4	1	1	0	1	0	0	1	0	0	0	0
Tolna	2	0	1	0	0	0	1	0	0	0	0	0
Vas	3	1	1	0	0	1	0	0	0	0	0	0
Veszprém	2	1	0	0	0	0	1	0	0	0	0	0
Zala	4	0	2	0	0	1	1	0	0	0	0	0
ORFK	3	0	2	0	0	0	0	1	0	0	0	0
Összesen:	164	47	34	5	12	37	12	9	4	0	1	0

170.§. Garázdaság szabálysértés, felderítési mutató alakulása

	2019. I-VIII.			2020. I-VIII.			Változás
	ismertté vált	ismeretlen maradt	felderítési mutató %	ismertté vált	ismeretlen maradt	felderítési mutató %	
BRFK	8	31	20,51%	20	20	50,00%	29,49%
Baranya	9	3	75,00%	6	2	75,00%	0,00%
Bács	3	2	60,00%	8	1	88,89%	28,89%
Békés	4	0	100,00%	4	1	80,00%	-20,00%
Borsod	12	1	92,31%	32	0	100,00%	7,69%
Csongrád	1	1	50,00%	1	1	50,00%	0,00%
Fejér	3	1	75,00%	2	4	33,33%	-41,67%
Győr	5	1	83,33%	4	3	57,14%	-26,19%
Hajdú	2	0	100,00%	0	0		-100,00%
Heves	4	0	100,00%	3	2	60,00%	-40,00%
Komárom	3	0	100,00%	5	0	100,00%	0,00%
Nógrád	0	1		4	0	100,00%	100,00%
Pest	10	0	100,00%	7	3	70,00%	-30,00%
Somogy	1	0	100,00%	2	1	66,67%	-33,33%
Szabolcs	14	1	93,33%	11	3	78,57%	-14,76%
Jász	6	2	75,00%	6	1	85,71%	10,71%
Tolna	5	2	71,43%	0	0		-71,43%
Vas	8	2	80,00%	5	1	83,33%	3,33%
Veszprém	6	0	100,00%	7	1	87,50%	-12,50%
Zala	4	0	100,00%	8	0	100,00%	0,00%
ORFK	1	0	100,00%	3	0	100,00%	0,00%
Összesen:	109	48	69,43%	138	44	75,82%	6,40%



170.§. Garázdaság szabálysértés, eljárás alá vont személyek száma

	2019. VIII.	2020. VIII.	Változás	2015. I-VIII.	2016. I-VIII.	2017. I-VIII.	2018. I-VIII.	2019. I-VIII.	2020. I-VIII.	Változás	Dinamika	Országos %-a
BRFK	43	67	24	415	396	457	472	375	516	141	37,60%	28,62%
Baranya	8	13	5	76	74	79	73	47	119	72	153,19%	6,60%
Bács	3	3	0	48	36	43	42	34	44	10	29,41%	2,44%
Békés	10	8	-2	236	173	138	95	78	76	-2	-2,56%	4,22%
Borsod	29	22	-7	326	211	177	145	158	215	57	36,08%	11,92%
Csongrád	4	2	-2	78	52	56	64	31	28	-3	-9,68%	1,55%
Fejér	4	2	-2	65	37	45	54	33	44	11	33,33%	2,44%
Győr	11	13	2	102	71	45	56	61	70	9	14,75%	3,88%
Hajdú	4	11	7	97	62	95	82	51	91	40	78,43%	5,05%
Heves	4	3	-1	71	102	78	76	38	41	3	7,89%	2,27%
Komárom	4	4	0	53	59	51	38	31	27	-4	-12,90%	1,50%
Nógrád	2	5	3	52	39	24	21	23	29	6	26,09%	1,61%
Pest	12	8	-4	84	82	83	99	98	106	8	8,16%	5,88%
Somogy	6	9	3	53	45	36	37	37	40	3	8,11%	2,22%
Szabolcs	12	22	10	208	129	112	85	91	92	1	1,10%	5,10%
Jász	0	6	6	119	81	77	45	34	67	33	97,06%	3,72%
Tolna	7	5	-2	42	42	62	51	54	32	-22	-40,74%	1,77%
Vas	9	13	4	84	62	69	45	61	47	-14	-22,95%	2,61%
Veszprém	7	7	0	132	114	89	80	60	55	-5	-8,33%	3,05%
Zala	2	5	3	73	67	57	53	39	56	17	43,59%	3,11%
ORFK	2	1	-1	3	0	0	3	9	8	-1	-11,11%	0,44%
Összesen:	183	229	46	2 417	1 934	1 873	1 716	1 443	1 803	360	24,95%	100%

170.§. Garázdaság szabálysértés miatt előállított, őrizetbe vett személyek száma 2020. I-VIII. közötti időszakban

	Eljárás alá vontak		Azonnal tettenérték		Előállítottak		Őrizetbe vettek		Őrizet megszüntetése		Feljelentett gyermek
	Összesen	fiatalkorú	Összesen	fiatalkorú	Összesen	fiatalkorú	Összesen	fiatalkorú	Összesen	fiatalkorú	
BRFK	516	12	40	1	38	1	11	0	0	0	0
Baranya	119	5	16	1	11	1	10	1	3	0	0
Bács	44	1	2	0	1	0	1	0	0	0	0
Békés	76	1	12	0	8	0	4	0	0	0	0
Borsod	215	12	102	2	97	2	82	1	9	0	0
Csongrád	28	1	6	0	3	0	0	0	0	0	0
Fejér	44	0	2	0	1	0	1	0	0	0	0
Győr	70	6	4	0	3	0	0	0	0	0	0
Hajdú	91	3	49	0	50	0	43	0	2	0	0
Heves	41	0	4	0	4	0	4	0	0	0	0
Komárom	27	0	5	0	5	0	1	0	0	0	0
Nógrád	29	3	6	0	4	0	3	0	0	0	0
Pest	106	2	4	0	4	0	4	0	0	0	0
Somogy	40	1	3	0	3	0	2	0	0	0	0
Szabolcs	92	1	28	1	28	1	24	1	0	0	0
Jász	67	1	16	0	12	0	10	0	0	0	0
Tolna	32	0	3	0	0	0	0	0	0	0	0
Vas	47	5	6	0	4	0	4	0	0	0	0
Veszprém	55	1	14	0	13	0	10	0	1	0	0
Zala	56	2	4	0	2	0	1	0	0	0	0
ORFK	8	0	0	0	0	0	0	0	0	0	0
Összesen:	1 803	57	326	5	291	5	215	3	15	0	0

170.§. Garázdaság szabálysértés, eljárási cselekmények száma összesen

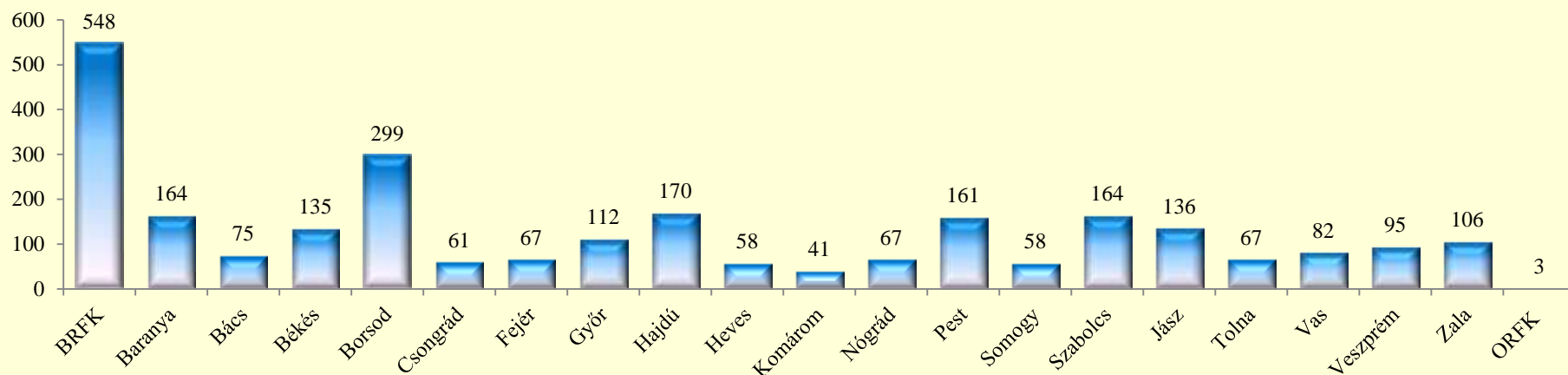
	2019. VIII.	2020. VIII.	Változás	2015. I-VIII.	2016. I-VIII.	2017. I-VIII.	2018. I-VIII.	2019. I-VIII.	2020. I-VIII.	Változás	Dinamika	Országos %-a
BRFK	35	18	-17	468	494	570	703	530	548	18	3,40%	20,53%
Baranya	14	17	3	164	166	177	173	103	164	61	59,22%	6,14%
Bács	7	1	-6	117	92	94	82	73	75	2	2,74%	2,81%
Békés	23	10	-13	346	331	279	179	178	135	-43	-24,16%	5,06%
Borsod	28	23	-5	360	262	279	239	215	299	84	39,07%	11,20%
Csongrád	8	2	-6	206	156	138	127	62	61	-1	-1,61%	2,29%
Fejér	3	0	-3	91	95	106	142	87	67	-20	-22,99%	2,51%
Győr	12	7	-5	142	96	62	112	85	112	27	31,76%	4,20%
Hajdú	11	13	2	194	145	204	212	120	170	50	41,67%	6,37%
Heves	1	2	1	79	77	77	93	42	58	16	38,10%	2,17%
Komárom	0	2	2	108	109	120	78	49	41	-8	-16,33%	1,54%
Nógrád	2	5	3	148	79	59	46	52	67	15	28,85%	2,51%
Pest	5	2	-3	121	151	133	129	153	161	8	5,23%	6,03%
Somogy	5	1	-4	93	58	54	91	61	58	-3	-4,92%	2,17%
Szabolcs	23	33	10	382	281	266	180	184	164	-20	-10,87%	6,14%
Jász	0	4	4	205	141	164	87	79	136	57	72,15%	5,10%
Tolna	4	7	3	74	66	112	98	104	67	-37	-35,58%	2,51%
Vas	9	6	-3	132	111	153	117	120	82	-38	-31,67%	3,07%
Veszprém	8	11	3	191	188	130	132	91	95	4	4,40%	3,56%
Zala	0	4	4	136	100	113	71	60	106	46	76,67%	3,97%
ORFK	0	0	0	0	3	0	9	6	3	-3	-50,00%	0,11%
Összesen:	198	168	-30	3 757	3 201	3 290	3 100	2 454	2 669	215	8,76%	100%

170.§. Garázdaság szabálysértés, főbb eljárási cselekmények megoszlása a 2020. I-VIII. közötti időszakban

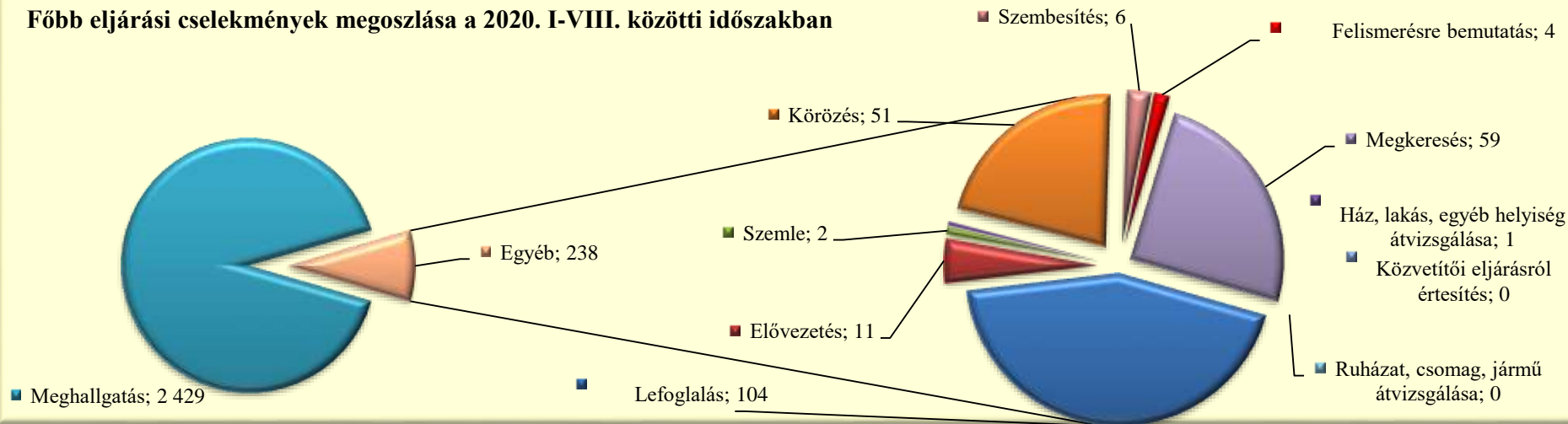
	Lefoglalás	Elővezetés	Szemle	Ház, lakás, egyéb helyiség átvizsgálás	Meghallga- tás	Tárgy- körözés	Személy- körözés	Szembesí- tés	Ruházat, csomag, jármű átvizsgálás	Megkeresé- s (Szabs. Tv. 56/A)	Közvetítői eljárásról értesítés	Felisme- résre bemutató
BRFK	59	0	0	0	438	0	29	3	0	16	0	3
Baranya	9	5	1	0	149	0	0	0	0	0	0	0
Bács	1	0	0	0	72	0	2	0	0	0	0	0
Békés	1	0	0	0	126	0	0	2	0	4	0	0
Borsod	8	1	1	0	285	0	2	0	0	2	0	0
Csongrád	1	0	0	0	54	0	0	1	0	5	0	0
Fejér	1	0	0	0	62	0	0	0	0	4	0	0
Győr	2	0	0	0	105	0	4	0	0	1	0	0
Hajdú	1	3	0	0	163	0	0	0	0	3	0	0
Heves	2	0	0	0	56	0	0	0	0	0	0	0
Komárom	0	0	0	0	35	0	0	0	0	6	0	0
Nógrád	0	0	0	0	67	0	0	0	0	0	0	0
Pest	1	1	0	1	152	0	6	0	0	0	0	0
Somogy	1	1	0	0	50	0	1	0	0	5	0	0
Szabolcs	6	0	0	0	154	0	2	0	0	1	0	1
Jász	3	0	0	0	129	0	0	0	0	4	0	0
Tolna	0	0	0	0	67	0	0	0	0	0	0	0
Vas	1	0	0	0	76	0	1	0	0	4	0	0
Veszprém	5	0	0	0	84	0	2	0	0	4	0	0
Zala	2	0	0	0	102	0	2	0	0	0	0	0
ORFK	0	0	0	0	3	0	0	0	0	0	0	0
Összesen:	104	11	2	1	2 429	0	51	6	0	59	0	4

[Tartalomjegyzék](#)

Eljárási cselekmények megyei megoszlása a 2020. I-VIII. közötti időszakban



Főbb eljárás cselekmények megoszlása a 2020. I-VIII. közötti időszakban



170.§. Garázdaság szabálysértés, helyszíni bírságok száma

	2019. VIII.	2020. VIII.	Változás	2015. I-VIII.	2016. I-VIII.	2017. I-VIII.	2018. I-VIII.	2019. I-VIII.	2020. I-VIII.	Változás	Dinamika	Országos %-a
BRFK	0	5	5	34	67	65	22	9	23	14	155,56%	11,22%
Baranya	0	2	2	18	22	14	2	2	18	16	800,00%	8,78%
Bács	0	0	0	13	8	3	1	1	0	-1	-100,00%	0,00%
Békés	4	3	-1	147	125	81	40	29	27	-2	-6,90%	13,17%
Borsod	0	1	1	0	0	0	0	2	2	0		0,98%
Csongrád	2	4	2	23	18	30	20	29	35	6	20,69%	17,07%
Fejér	3	4	1	21	5	17	11	6	4	-2	-33,33%	1,95%
Győr	0	1	1	16	23	14	6	4	4	0		1,95%
Hajdú	0	0	0	3	1	0	0	0	0	0		0,00%
Heves	0	0	0	0	0	1	4	0	0	0		0,00%
Komárom	1	0	-1	29	28	24	5	21	15	-6	-28,57%	7,32%
Nógrád	0	0	0	2	0	1	1	2	0	-2	-100,00%	0,00%
Pest	5	6	1	19	18	11	10	19	20	1	5,26%	9,76%
Somogy	0	5	5	8	10	7	4	4	10	6	150,00%	4,88%
Szabolcs	0	0	0	5	0	0	0	2	11	9	450,00%	5,37%
Jász	1	0	-1	20	1	1	3	8	1	-7	-87,50%	0,49%
Tolna	0	1	1	8	2	0	0	1	3	2	200,00%	1,46%
Vas	0	1	1	0	10	1	2	3	7	4	133,33%	3,41%
Veszprém	0	1	1	10	6	1	7	4	3	-1	-25,00%	1,46%
Zala	7	5	-2	11	14	14	26	9	19	10	111,11%	9,27%
ORFK	0	1	1	29	2	3	9	6	3	-3	-50,00%	1,46%
Összesen:	23	40	17	416	360	288	173	161	205	44	27,33%	100%

170.§. Garázdaság szabálysértés, kiszabott helyszíni bírságok összege (ezer Ft)

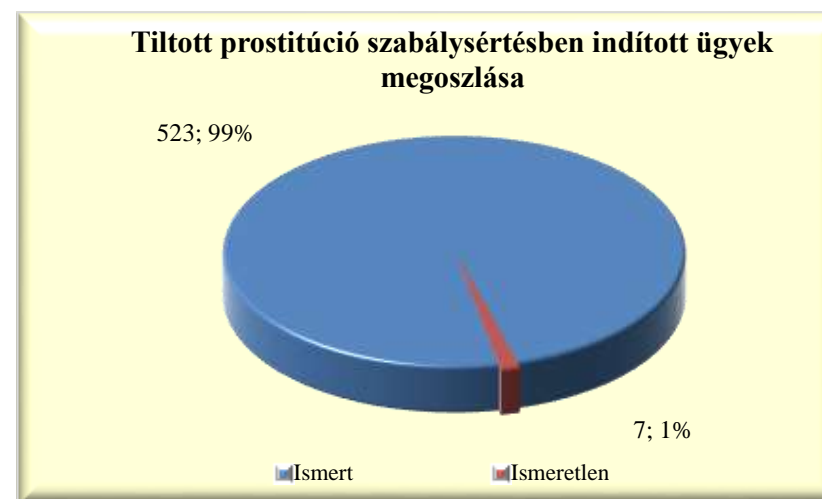
	2019. VIII.	2020. VIII.	Változás	2015. I-VIII.	2016. I-VIII.	2017. I-VIII.	2018. I-VIII.	2019. I-VIII.	2020. I-VIII.	Változás	Dinamika	Országos %-a
BRFK	0	205	205	790	2 025	2 265	750	260	865	605	232,69%	11,83%
Baranya	0	70	70	670	641	410	100	80	760	680	850,00%	10,39%
Bács	0	0	0	465	300	80	25	50	0	-50	-100,00%	0,00%
Békés	145	30	-115	3 030	2 455	1 795	1 070	765	805	40	5,23%	11,00%
Borsod	0	20	20	0	0	0	0	60	50	-10	-16,67%	0,68%
Csongrád	40	90	50	515	430	1 095	594	925	1 235	310	33,51%	16,88%
Fejér	55	90	35	510	115	610	200	165	90	-75	-45,45%	1,23%
Győr	0	5	5	469	952	515	210	150	85	-65	-43,33%	1,16%
Hajdú	0	0	0	115	45	0	0	0	0	0		0,00%
Heves	0	0	0	0	0	15	60	0	0	0		0,00%
Komárom	50	0	-50	1 095	955	755	135	840	590	-250	-29,76%	8,07%
Nógrád	0	0	0	100	0	40	20	95	0	-95	-100,00%	0,00%
Pest	95	260	165	380	425	240	160	435	600	165	37,93%	8,20%
Somogy	0	180	180	139	225	135	60	135	430	295	218,52%	5,88%
Szabolcs	0	0	0	140	0	0	0	25	560	535	2140,00%	7,66%
Jász	30	0	-30	465	10	10	65	260	30	-230	-88,46%	0,41%
Tolna	0	50	50	380	45	0	0	0	150	150		2,05%
Vas	0	50	50	0	320	0	80	100	280	180	180,00%	3,83%
Veszprém	0	30	30	155	200	50	180	40	70	30	75,00%	0,96%
Zala	190	170	-20	285	365	525	705	235	605	370	157,45%	8,27%
ORFK	0	10	10	1 120	100	60	290	260	110	-150	-57,69%	1,50%
Összesen:	605	1 260	655	10 823	9 608	8 600	4 704	4 880	7 315	2 435	49,90%	100%

172.§. Tiltott prostitúció szabálysértés, indított ügyek száma

	2019. VIII.	2020. VIII.	Változás	2015. I-VIII.	2016. I-VIII.	2017. I-VIII.	2018. I-VIII.	2019. I-VIII.	2020. I-VIII.	Változás	Dinamika	Országos %-a
BRFK	9	7	-2	253	224	242	126	112	80	-32	-28,57%	15,09%
Baranya	1	0	-1	21	10	77	17	10	17	7	70,00%	3,21%
Bács	3	3	0	176	156	69	98	53	26	-27	-50,94%	4,91%
Békés	0	0	0	2	11	3	2	1	3	2	200,00%	0,57%
Borsod	9	12	3	63	87	78	65	58	71	13	22,41%	13,40%
Csongrád	0	0	0	29	16	1	3	0	0	0		0,00%
Fejér	1	0	-1	5	2	4	1	2	1	-1	-50,00%	0,19%
Győr	0	1	1	39	2	16	5	4	4	0		0,75%
Hajdú	9	18	9	146	71	136	140	50	266	216	432,00%	50,19%
Heves	1	0	-1	127	92	33	22	28	17	-11	-39,29%	3,21%
Komárom	1	0	-1	3	22	6	2	2	1	-1	-50,00%	0,19%
Nógrád	0	0	0	0	0	0	0	0	0	0		0,00%
Pest	3	1	-2	87	90	40	46	20	6	-14	-70,00%	1,13%
Somogy	4	0	-4	13	2	10	0	13	12	-1	-7,69%	2,26%
Szabolcs	7	1	-6	41	46	29	25	39	14	-25	-64,10%	2,64%
Jász	5	3	-2	92	78	28	14	18	9	-9	-50,00%	1,70%
Tolna	0	0	0	1	2	1	0	0	0	0		0,00%
Vas	0	0	0	9	2	3	0	2	2	0		0,38%
Veszprém	0	0	0	3	2	1	1	0	0	0		0,00%
Zala	1	0	-1	2	3	6	1	2	1	-1	-50,00%	0,19%
ORFK	0	0	0	0	0	0	0	0	0	0		0,00%
Összesen:	54	46	-8	1 112	918	783	568	414	530	116	28,02%	100%

172.§. Tiltott prostitúció szabálysértés, indított ügyek számának iktatás helye szerinti bontása 2020. I-VIII. közötti időszakban

	Szabálysértési iktatás			Bűnügyről átkerült		
	Összesen	Ismert	Ismeretlen	Összesen	Ismert	Ismeretlen
BRFK	80	80	0	0	0	0
Baranya	17	16	1	0	0	0
Bács	26	26	0	0	0	0
Békés	3	3	0	0	0	0
Borsod	71	66	5	0	0	0
Csongrád	0	0	0	0	0	0
Fejér	1	1	0	0	0	0
Győr	4	4	0	0	0	0
Hajdú	266	266	0	0	0	0
Heves	17	17	0	0	0	0
Komárom	1	1	0	0	0	0
Nógrád	0	0	0	0	0	0
Pest	6	6	0	0	0	0
Somogy	12	11	1	0	0	0
Szabolcs	14	14	0	0	0	0
Jász	9	9	0	0	0	0
Tolna	0	0	0	0	0	0
Vas	2	2	0	0	0	0
Veszprém	0	0	0	0	0	0
Zala	1	1	0	0	0	0
ORFK	0	0	0	0	0	0
Összesen:	530	523	7	0	0	0

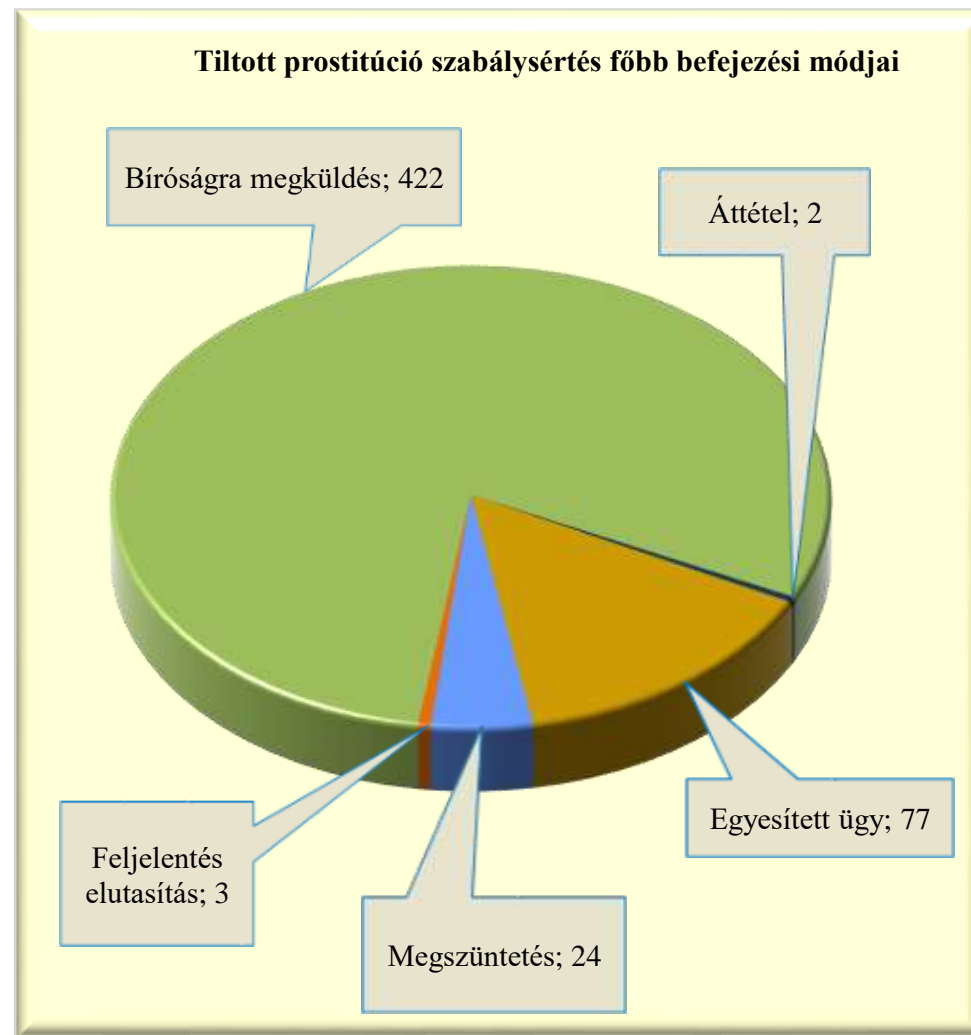


172.§. Tiltott prostitúció szabálysértés, befejezett ügyek

	2019. VIII.	2020. VIII.	Változás	2015. I-VIII.	2016. I-VIII.	2017. I-VIII.	2018. I-VIII.	2019. I-VIII.	2020. I-VIII.	Változás	Dinamika	Országos %-a
BRFK	12	7	-5	372	232	224	141	125	78	-47	-37,60%	14,77%
Baranya	2	1	-1	18	9	75	19	10	17	7	70,00%	3,22%
Bács	4	1	-3	180	158	71	91	52	24	-28	-53,85%	4,55%
Békés	0	0	0	2	11	3	2	1	3	2	200,00%	0,57%
Borsod	10	9	-1	68	86	74	65	57	70	13	22,81%	13,26%
Csongrád	0	0	0	23	15	2	4	0	0	0		0,00%
Fejér	1	1	0	6	2	3	2	2	1	-1	-50,00%	0,19%
Győr	0	0	0	45	3	14	7	3	4	1	33,33%	0,76%
Hajdú	5	24	19	139	70	125	136	45	269	224	497,78%	50,95%
Heves	1	0	-1	97	88	37	20	29	21	-8	-27,59%	3,98%
Komárom	1	0	-1	3	22	4	2	2	1	-1	-50,00%	0,19%
Nógrád	0	0	0	0	0	0	0	0	0	0		0,00%
Pest	3	1	-2	85	80	45	49	16	5	-11	-68,75%	0,95%
Somogy	4	0	-4	18	4	8	2	8	12	4	50,00%	2,27%
Szabolcs	3	1	-2	38	48	31	25	36	14	-22	-61,11%	2,65%
Jász	4	1	-3	83	74	27	12	18	7	-11	-61,11%	1,33%
Tolna	0	0	0	1	2	1	0	0	0	0		0,00%
Vas	0	1	1	8	2	3	0	2	1	-1	-50,00%	0,19%
Veszprém	0	0	0	3	2	1	1	0	0	0		0,00%
Zala	1	0	-1	2	3	5	1	2	1	-1	-50,00%	0,19%
ORFK	0	0	0	0	0	0	0	0	0	0		0,00%
Összesen:	51	47	-4	1 191	911	753	579	408	528	120	29,41%	100%

172.§. Tiltott prostitúció szabálysértés, főbb befejezési módok megoszlása a 2020. I-VIII. közötti időszakban

	Megszüntetés	Feljelentés elutasítás	Bíróságra megküldés	Áttétel	Egyesített ügy
BRFK	13	0	59	0	6
Baranya	0	0	17	0	0
Bács	0	0	22	2	0
Békés	0	0	3	0	0
Borsod	2	1	67	0	0
Csongrád	0	0	0	0	0
Fejér	1	0	0	0	0
Győr	0	0	3	0	1
Hajdú	6	0	198	0	65
Heves	1	0	19	0	1
Komárom	0	0	1	0	0
Nógrád	0	0	0	0	0
Pest	0	0	5	0	0
Somogy	0	2	6	0	4
Szabolcs	0	0	14	0	0
Jász	1	0	6	0	0
Tolna	0	0	0	0	0
Vas	0	0	1	0	0
Veszprém	0	0	0	0	0
Zala	0	0	1	0	0
ORFK	0	0	0	0	0
Összesen:	24	3	422	2	77



172.§. Tiltott prostitúció szabálysértés, gyorsított bírósági eljárásra megküldött ügyek száma a 2020. I-VIII. közötti időszakban

	2019. VIII.	2020. VIII.	Változás	2015. I-VIII.	2016. I-VIII.	2017. I-VIII.	2018. I-VIII.	2019. I-VIII.	2020. I-VIII.	Változás	Dinamika	Országos %-a
BRFK	3	0	-3	24	60	58	24	26	15	-11	-42,31%	9,38%
Baranya	0	0	0	11	7	29	3	2	2	0		1,25%
Bács	3	1	-2	49	25	16	25	18	5	-13	-72,22%	3,13%
Békés	0	0	0	1	6	2	0	1	3	2	200,00%	1,88%
Borsod	4	9	5	40	59	34	39	31	46	15	48,39%	28,75%
Csongrád	0	0	0	5	3	1	1	0	0	0		0,00%
Fejér	1	0	-1	3	0	0	1	1	0	-1	-100,00%	0,00%
Győr	0	0	0	8	0	0	0	0	0	0		0,00%
Hajdú	3	6	3	34	33	43	49	31	63	32	103,23%	39,38%
Heves	1	0	-1	41	37	14	11	17	9	-8	-47,06%	5,63%
Komárom	0	0	0	1	4	3	1	0	1	1		0,63%
Nógrád	0	0	0	0	0	0	0	0	0	0		0,00%
Pest	0	1	1	57	44	20	31	7	3	-4	-57,14%	1,88%
Somogy	0	0	0	8	1	6	0	3	2	-1	-33,33%	1,25%
Szabolcs	2	0	-2	34	31	26	19	28	9	-19	-67,86%	5,63%
Jász	1	0	-1	33	28	19	8	6	1	-5	-83,33%	0,63%
Tolna	0	0	0	0	0	0	0	0	0	0		0,00%
Vas	0	0	0	2	2	0	0	0	0	0		0,00%
Veszprém	0	0	0	1	1	1	1	0	0	0		0,00%
Zala	0	0	0	1	0	1	0	1	1	0		0,63%
ORFK	0	0	0	0	0	0	0	0	0	0		0,00%
Összesen:	18	17	-1	353	341	273	213	172	160	-12	-6,98%	100%

172.§. Tiltott prostitúció szabálysértés, főbb megszüntetések számának megoszlása a 2020. I-VIII. közötti időszakban

	Összesen	Ismeretlen	Szabálysértés hiánya	Elutasításnak lett volna helye	Bizonyíték hiánya	Elévülés	Büntethetőséget kizáró ok	Egyéb eljárásban már elbírálták	Eljárás alá vont meghalt	Magánind. hiánya, illeték nem fizetése	Közvetítői eljárás eredményes	Elzárást kizáró ok
BRFK	13	0	0	0	0	12	1	0	0	0	0	0
Baranya	0	0	0	0	0	0	0	0	0	0	0	0
Bács	0	0	0	0	0	0	0	0	0	0	0	0
Békés	0	0	0	0	0	0	0	0	0	0	0	0
Borsod	2	1	1	0	0	0	0	0	0	0	0	0
Csongrád	0	0	0	0	0	0	0	0	0	0	0	0
Fejér	1	0	1	0	0	0	0	0	0	0	0	0
Győr	0	0	0	0	0	0	0	0	0	0	0	0
Hajdú	6	0	0	0	0	0	5	0	0	0	0	0
Heves	1	0	0	0	0	1	0	0	0	0	0	0
Komárom	0	0	0	0	0	0	0	0	0	0	0	0
Nógrád	0	0	0	0	0	0	0	0	0	0	0	0
Pest	0	0	0	0	0	0	0	0	0	0	0	0
Somogy	0	0	0	0	0	0	0	0	0	0	0	0
Szabolcs	0	0	0	0	0	0	0	0	0	0	0	0
Jász	1	0	0	0	1	0	0	0	0	0	0	0
Tolna	0	0	0	0	0	0	0	0	0	0	0	0
Vas	0	0	0	0	0	0	0	0	0	0	0	0
Veszprém	0	0	0	0	0	0	0	0	0	0	0	0
Zala	0	0	0	0	0	0	0	0	0	0	0	0
ORFK	0	0	0	0	0	0	0	0	0	0	0	0
Összesen:	24	1	2	0	1	13	6	0	0	0	0	0

172.§. Tiltott prostitúció szabálysértés, eljárás alá vont személyek száma

	2019. VIII.	2020. VIII.	Változás	2015. I-VIII.	2016. I-VIII.	2017. I-VIII.	2018. I-VIII.	2019. I-VIII.	2020. I-VIII.	Változás	Dinamika	Országos %-a
BRFK	9	8	-1	257	245	242	126	114	82	-32	-28,07%	15,44%
Baranya	1	0	-1	20	12	72	20	13	18	5	38,46%	3,39%
Bács	3	3	0	173	158	69	98	53	26	-27	-50,94%	4,90%
Békés	0	0	0	2	11	3	2	1	3	2	200,00%	0,56%
Borsod	9	12	3	64	87	79	64	59	72	13	22,03%	13,56%
Csongrád	0	0	0	39	17	1	3	0	0	0		0,00%
Fejér	1	0	-1	5	2	4	1	2	1	-1	-50,00%	0,19%
Győr	0	1	1	40	3	16	5	4	4	0		0,75%
Hajdú	9	18	9	147	71	132	140	50	265	215	430,00%	49,91%
Heves	1	0	-1	135	110	33	21	28	17	-11	-39,29%	3,20%
Komárom	1	0	-1	2	22	6	2	2	1	-1	-50,00%	0,19%
Nógrád	0	0	0	0	0	0	0	0	0	0		0,00%
Pest	3	1	-2	86	89	40	46	20	6	-14	-70,00%	1,13%
Somogy	4	0	-4	14	2	12	0	13	10	-3	-23,08%	1,88%
Szabolcs	7	1	-6	41	46	29	25	38	14	-24	-63,16%	2,64%
Jász	5	3	-2	99	80	28	14	18	9	-9	-50,00%	1,69%
Tolna	0	0	0	1	2	1	0	0	0	0		0,00%
Vas	0	0	0	9	2	3	0	2	2	0		0,38%
Veszprém	0	0	0	4	2	1	1	0	0	0		0,00%
Zala	1	0	-1	3	3	6	1	2	1	-1	-50,00%	0,19%
ORFK	0	0	0	0	0	0	0	0	0	0		0,00%
Összesen:	54	47	-7	1 141	964	777	569	419	531	112	26,73%	100%

172.§. Tiltott prostitúció szabálysértés miatt előállított, őrizetbe vett személyek száma 2020. I-VIII. közötti időszakban

	Eljárás alá vontak		Azonnal tettenérték		Előállítottak		Őrizetbe vettek		Őrizet megszüntetése		Feljelentett gyermek
	Összesen	fiatalkorú	Összesen	fiatalkorú	Összesen	fiatalkorú	Összesen	fiatalkorú	Összesen	fiatalkorú	
BRFK	82	6	30	1	32	1	16	0	1	0	0
Baranya	18	0	6	0	4	0	2	0	0	0	0
Bács	26	0	8	0	6	0	6	0	0	0	0
Békés	3	0	3	0	3	0	3	0	0	0	0
Borsod	72	4	58	2	47	2	46	2	0	0	0
Csongrád	0	0	0	0	0	0	0	0	0	0	0
Fejér	1	0	0	0	0	0	0	0	0	0	0
Győr	4	0	1	0	1	0	0	0	0	0	0
Hajdú	265	27	64	9	65	9	63	9	1	0	0
Heves	17	0	8	0	8	0	8	0	0	0	0
Komárom	1	0	1	0	1	0	1	0	0	0	0
Nógrád	0	0	0	0	0	0	0	0	0	0	0
Pest	6	0	3	0	3	0	3	0	0	0	0
Somogy	10	0	2	0	2	0	2	0	0	0	0
Szabolcs	14	5	12	4	12	4	9	2	0	0	0
Jász	9	0	5	0	5	0	2	0	1	0	0
Tolna	0	0	0	0	0	0	0	0	0	0	0
Vas	2	0	0	0	0	0	0	0	0	0	0
Veszprém	0	0	0	0	0	0	0	0	0	0	0
Zala	1	0	1	0	1	0	1	0	0	0	0
ORFK	0	0	0	0	0	0	0	0	0	0	0
Összesen:	531	42	202	16	190	16	162	13	3	0	0

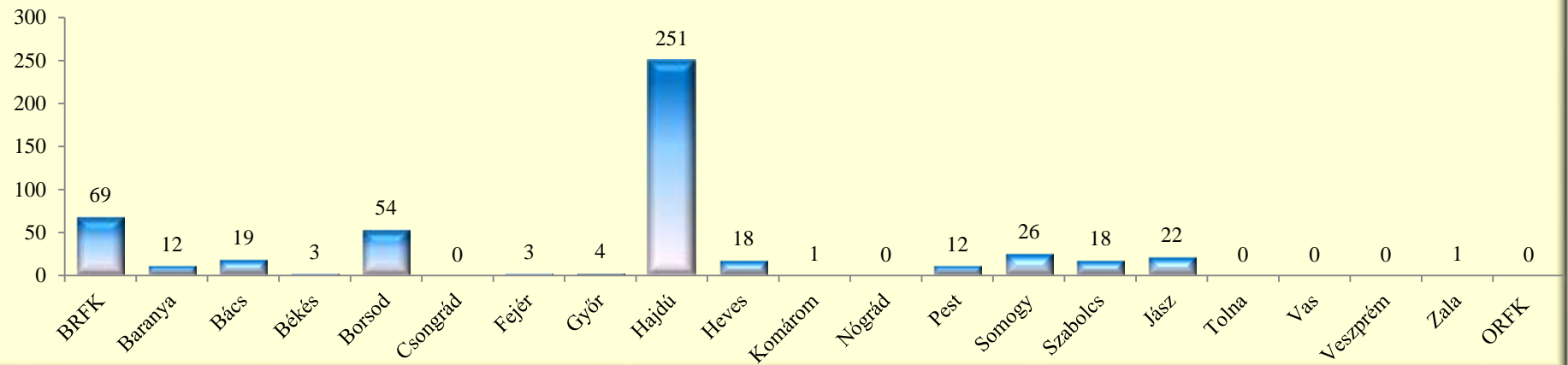
172.§. Tiltott prostitúció szabálysértés, eljárási cselekmények száma összesen

	2019. VIII.	2020. VIII.	Változás	2015. I-VIII.	2016. I-VIII.	2017. I-VIII.	2018. I-VIII.	2019. I-VIII.	2020. I-VIII.	Változás	Dinamika	Országos %-a
BRFK	12	7	-5	244	210	279	136	126	69	-57	-45,24%	13,45%
Baranya	1	0	-1	15	6	111	18	12	12	0		2,34%
Bács	3	5	2	84	131	69	99	52	19	-33	-63,46%	3,70%
Békés	0	0	0	2	11	5	3	1	3	2	200,00%	0,58%
Borsod	6	11	5	22	71	47	60	50	54	4	8,00%	10,53%
Csongrád	0	0	0	31	22	2	6	0	0	0		0,00%
Fejér	0	0	0	6	1	9	0	1	3	2	200,00%	0,58%
Győr	0	1	1	34	2	17	4	8	4	-4	-50,00%	0,78%
Hajdú	6	15	9	161	72	124	143	55	251	196	356,36%	48,93%
Heves	1	0	-1	24	72	23	16	33	18	-15	-45,45%	3,51%
Komárom	0	0	0	2	24	20	3	0	1	1		0,19%
Nógrád	0	0	0	0	0	0	0	0	0	0		0,00%
Pest	2	1	-1	77	88	38	61	38	12	-26	-68,42%	2,34%
Somogy	7	0	-7	1	2	11	0	14	26	12	85,71%	5,07%
Szabolcs	6	1	-5	44	59	34	31	47	18	-29	-61,70%	3,51%
Jász	5	5	0	177	185	82	42	38	22	-16	-42,11%	4,29%
Tolna	0	0	0	0	0	0	0	0	0	0		0,00%
Vas	0	0	0	5	4	3	0	2	0	-2	-100,00%	0,00%
Veszprém	0	0	0	3	1	2	1	0	0	0		0,00%
Zala	1	0	-1	4	3	8	1	5	1	-4	-80,00%	0,19%
ORFK	0	0	0	0	0	0	0	0	0	0		0,00%
Összesen:	50	46	-4	936	964	884	624	482	513	31	6,43%	100%

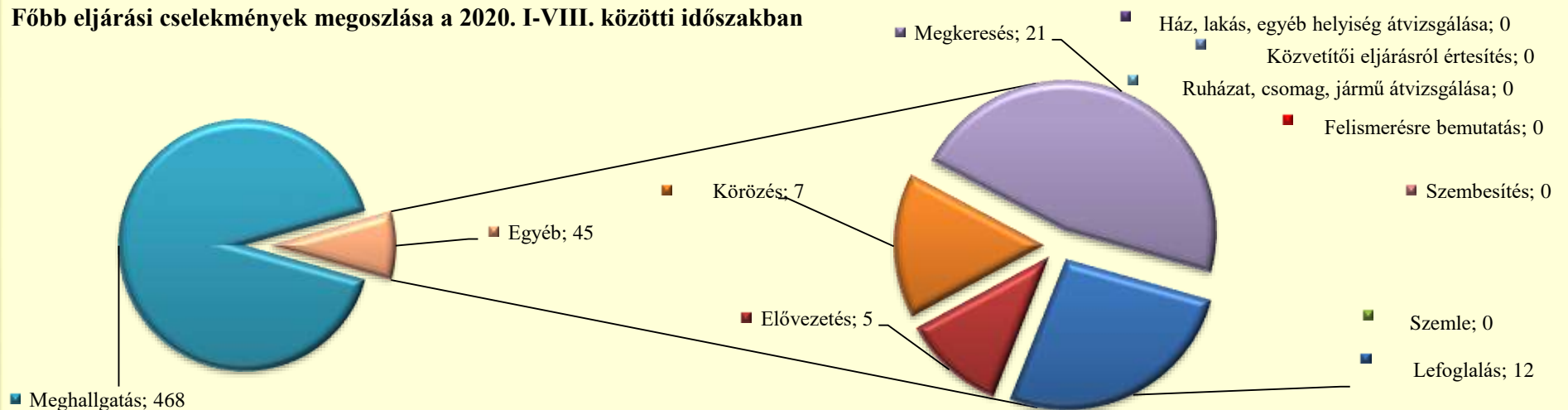
172.§. Tiltott prostitúció szabálysértés, főbb eljárási cselekmények megoszlása a 2020. I-VIII. közötti időszakban

	Lefoglalás	Elővezetés	Szemle	Ház, lakás, egyéb helyiség átvizsgálás	Meghallga- tás	Tárgy- körözés	Személy- körözés	Szembesí- tés	Ruházat, csomag, jármű átvizsgálás	Megkeresé- s (Szabs. Tv. 56/A)	Közvetítői eljárásról értesítés	Felisme- résre bemutatás
BRFK	1	2	0	0	55	0	5	0	0	6	0	0
Baranya	0	0	0	0	12	0	0	0	0	0	0	0
Bács	0	0	0	0	19	0	0	0	0	0	0	0
Békés	0	0	0	0	3	0	0	0	0	0	0	0
Borsod	1	0	0	0	52	0	0	0	0	1	0	0
Csongrád	0	0	0	0	0	0	0	0	0	0	0	0
Fejér	0	0	0	0	0	0	0	0	0	3	0	0
Győr	0	0	0	0	4	0	0	0	0	0	0	0
Hajdú	0	0	0	0	240	0	2	0	0	9	0	0
Heves	0	0	0	0	17	0	0	0	0	1	0	0
Komárom	0	0	0	0	1	0	0	0	0	0	0	0
Nógrád	0	0	0	0	0	0	0	0	0	0	0	0
Pest	0	0	0	0	11	0	0	0	0	1	0	0
Somogy	7	3	0	0	16	0	0	0	0	0	0	0
Szabolcs	1	0	0	0	17	0	0	0	0	0	0	0
Jász	2	0	0	0	20	0	0	0	0	0	0	0
Tolna	0	0	0	0	0	0	0	0	0	0	0	0
Vas	0	0	0	0	0	0	0	0	0	0	0	0
Veszprém	0	0	0	0	0	0	0	0	0	0	0	0
Zala	0	0	0	0	1	0	0	0	0	0	0	0
ORFK	0	0	0	0	0	0	0	0	0	0	0	0
Összesen:	12	5	0	0	468	0	7	0	0	21	0	0

Eljárási cselekmények megyei megoszlása a 2020. I-VIII. közötti időszakban



Főbb eljárási cselekmények megoszlása a 2020. I-VIII. közötti időszakban



172.§. Tiltott prostitúció szabálysértés, helyszíni bírságok száma

	2019. VIII.	2020. VIII.	Változás	2015. I-VIII.	2016. I-VIII.	2017. I-VIII.	2018. I-VIII.	2019. I-VIII.	2020. I-VIII.	Változás	Dinamika	Országos %-a
BRFK	6	21	15	1 143	927	336	234	53	140	87	164,15%	43,61%
Baranya	0	0	0	20	10	12	2	2	15	13	650,00%	4,67%
Bács	1	18	17	122	43	33	44	12	54	42	350,00%	16,82%
Békés	0	0	0	2	0	0	0	0	0	0		0,00%
Borsod	0	5	5	3	17	11	31	78	57	-21	-26,92%	17,76%
Csongrád	0	0	0	61	8	6	6	0	1	1		0,31%
Fejér	1	0	-1	1	1	0	0	5	0	-5	-100,00%	0,00%
Győr	0	0	0	19	18	6	1	0	4	4		1,25%
Hajdú	0	0	0	19	0	0	0	1	0	-1	-100,00%	0,00%
Heves	1	6	5	0	0	0	0	1	17	16	1600,00%	5,30%
Komárom	1	0	-1	3	24	1	0	2	0	-2	-100,00%	0,00%
Nógrád	0	0	0	0	0	0	0	0	0	0		0,00%
Pest	0	1	1	97	44	20	6	5	10	5	100,00%	3,12%
Somogy	0	0	0	1	1	0	1	0	0	0		0,00%
Szabolcs	0	0	0	19	9	2	0	4	11	7	175,00%	3,43%
Jász	0	0	0	5	1	0	0	0	0	0		0,00%
Tolna	0	0	0	3	0	0	0	0	0	0		0,00%
Vas	0	0	0	0	5	0	0	0	0	0		0,00%
Veszprém	0	0	0	1	1	0	0	0	0	0		0,00%
Zala	0	0	0	2	3	3	3	1	1	0		0,31%
ORFK	1	0	-1	39	28	7	64	20	11	-9	-45,00%	3,43%
Összesen:	11	51	40	1 560	1 140	437	392	184	321	137	74,46%	100%

172.§. Tiltott prostitúció szabálysértés, kiszabott helyszíni bírságok összege (ezer Ft)

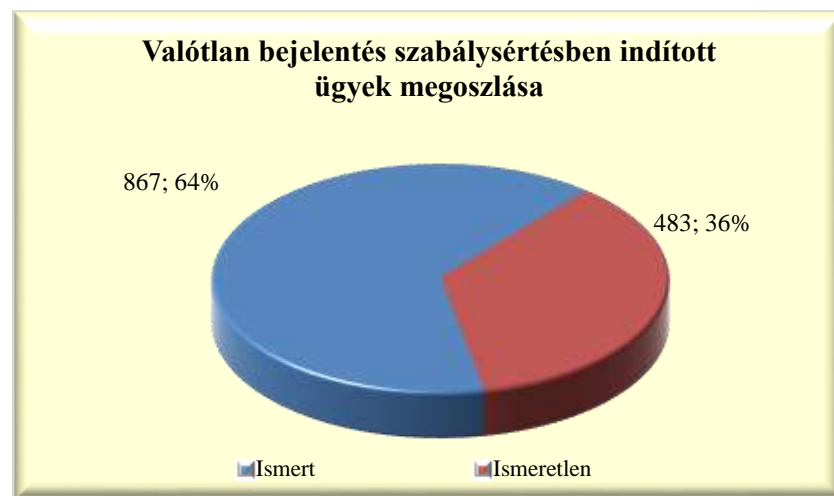
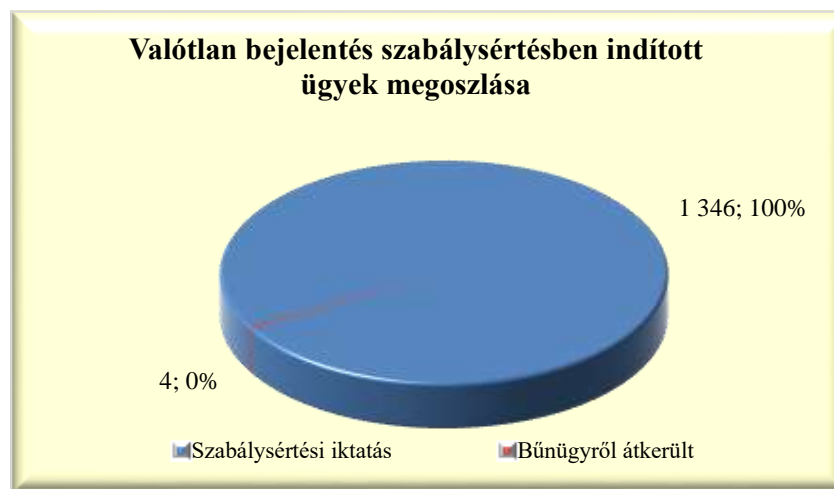
	2019. VIII.	2020. VIII.	Változás	2015. I-VIII.	2016. I-VIII.	2017. I-VIII.	2018. I-VIII.	2019. I-VIII.	2020. I-VIII.	Változás	Dinamika	Országos %-a
BRFK	195	370	175	45 375	31 920	6 465	3 450	1 600	3 475	1 875	117,19%	33,75%
Baranya	0	0	0	770	490	500	45	55	535	480	872,73%	5,20%
Bács	25	700	675	2 921	1 600	915	1 355	445	1 790	1 345	302,25%	17,39%
Békés	0	0	0	80	0	0	0	0	0	0		0,00%
Borsod	0	150	150	95	310	390	475	1 620	2 450	830	51,23%	23,80%
Csongrád	0	0	0	1 000	175	75	95	0	50	50		0,49%
Fejér	40	0	-40	5	40	0	0	160	0	-160	-100,00%	0,00%
Győr	0	0	0	565	440	155	20	0	155	155		1,51%
Hajdú	0	0	0	570	0	0	0	20	0	-20	-100,00%	0,00%
Heves	20	280	260	0	0	0	0	20	625	605	3025,00%	6,07%
Komárom	50	0	-50	100	1 178	0	0	50	0	-50	-100,00%	0,00%
Nógrád	0	0	0	0	0	0	0	0	0	0		0,00%
Pest	0	50	50	2 205	1 585	588	265	220	400	180	81,82%	3,89%
Somogy	0	0	0	30	20	0	35	0	0	0		0,00%
Szabolcs	0	0	0	680	90	60	0	45	465	420	933,33%	4,52%
Jász	0	0	0	250	20	0	0	0	0	0		0,00%
Tolna	0	0	0	75	0	0	0	0	0	0		0,00%
Vas	0	0	0	0	250	0	0	0	0	0		0,00%
Veszprém	0	0	0	50	10	0	0	0	0	0		0,00%
Zala	0	0	0	85	80	130	90	30	40	10	33,33%	0,39%
ORFK	10	0	-10	976	880	110	1 190	285	310	25	8,77%	3,01%
Összesen:	340	1 550	1 210	55 832	39 088	9 388	7 020	4 550	10 295	5 745	126,26%	100%

175.§. Valótlan bejelentés szabálysértés, indított ügyek száma

	2019. VIII.	2020. VIII.	Változás	2015. I-VIII.	2016. I-VIII.	2017. I-VIII.	2018. I-VIII.	2019. I-VIII.	2020. I-VIII.	Változás	Dinamika	Országos %-a
BRFK	9	13	4	125	94	140	147	110	159	49	44,55%	11,78%
Baranya	5	7	2	51	80	44	48	52	51	-1	-1,92%	3,78%
Bács	3	1	-2	26	26	39	35	43	13	-30	-69,77%	0,96%
Békés	3	8	5	57	56	40	47	37	46	9	24,32%	3,41%
Borsod	22	31	9	194	245	214	169	171	287	116	67,84%	21,26%
Csongrád	2	7	5	47	31	48	34	13	41	28	215,38%	3,04%
Fejér	7	4	-3	63	56	37	52	57	37	-20	-35,09%	2,74%
Győr	3	5	2	21	40	35	25	20	27	7	35,00%	2,00%
Hajdú	14	2	-12	138	95	82	41	82	62	-20	-24,39%	4,59%
Heves	5	8	3	38	33	53	56	60	43	-17	-28,33%	3,19%
Komárom	4	6	2	22	26	15	20	24	19	-5	-20,83%	1,41%
Nógrád	3	5	2	67	25	36	32	22	39	17	77,27%	2,89%
Pest	4	15	11	88	77	89	91	78	109	31	39,74%	8,07%
Somogy	4	8	4	69	68	50	63	48	68	20	41,67%	5,04%
Szabolcs	9	4	-5	289	203	173	174	77	89	12	15,58%	6,59%
Jász	5	5	0	64	62	58	53	53	36	-17	-32,08%	2,67%
Tolna	7	9	2	36	32	35	40	51	73	22	43,14%	5,41%
Vas	3	11	8	28	40	39	49	33	87	54	163,64%	6,44%
Veszprém	3	7	4	69	46	50	28	16	32	16	100,00%	2,37%
Zala	5	4	-1	83	76	82	50	27	32	5	18,52%	2,37%
ORFK	0	0	0	0	0	0	0	0	0	0		0,00%
Összesen:	120	160	40	1 575	1 411	1 359	1 254	1 074	1 350	276	25,70%	100%

175.§. Valótlan bejelentés szabálysértés, indított ügyek számának iktatás helye szerinti bontása 2020. I-VIII. közötti időszakban

	Szabálysértési iktatás			Bűnügrről átkerült		
	Összesen	Ismert	Ismeretlen	Összesen	Ismert	Ismeretlen
BRFK	158	142	16	1	1	0
Baranya	51	41	10	0	0	0
Bács	13	10	3	0	0	0
Békés	46	28	18	0	0	0
Borsod	286	166	120	1	1	0
Csongrád	41	34	7	0	0	0
Fejér	37	31	6	0	0	0
Győr	27	16	11	0	0	0
Hajdú	62	14	48	0	0	0
Heves	43	21	22	0	0	0
Komárom	19	11	8	0	0	0
Nógrád	39	14	25	0	0	0
Pest	109	80	29	0	0	0
Somogy	68	61	7	0	0	0
Szabolcs	88	35	53	1	0	1
Jász	36	12	24	0	0	0
Tolna	72	52	20	1	1	0
Vas	87	55	32	0	0	0
Veszprém	32	20	12	0	0	0
Zala	32	21	11	0	0	0
ORFK	0	0	0	0	0	0
Összesen:	1 346	864	482	4	3	1

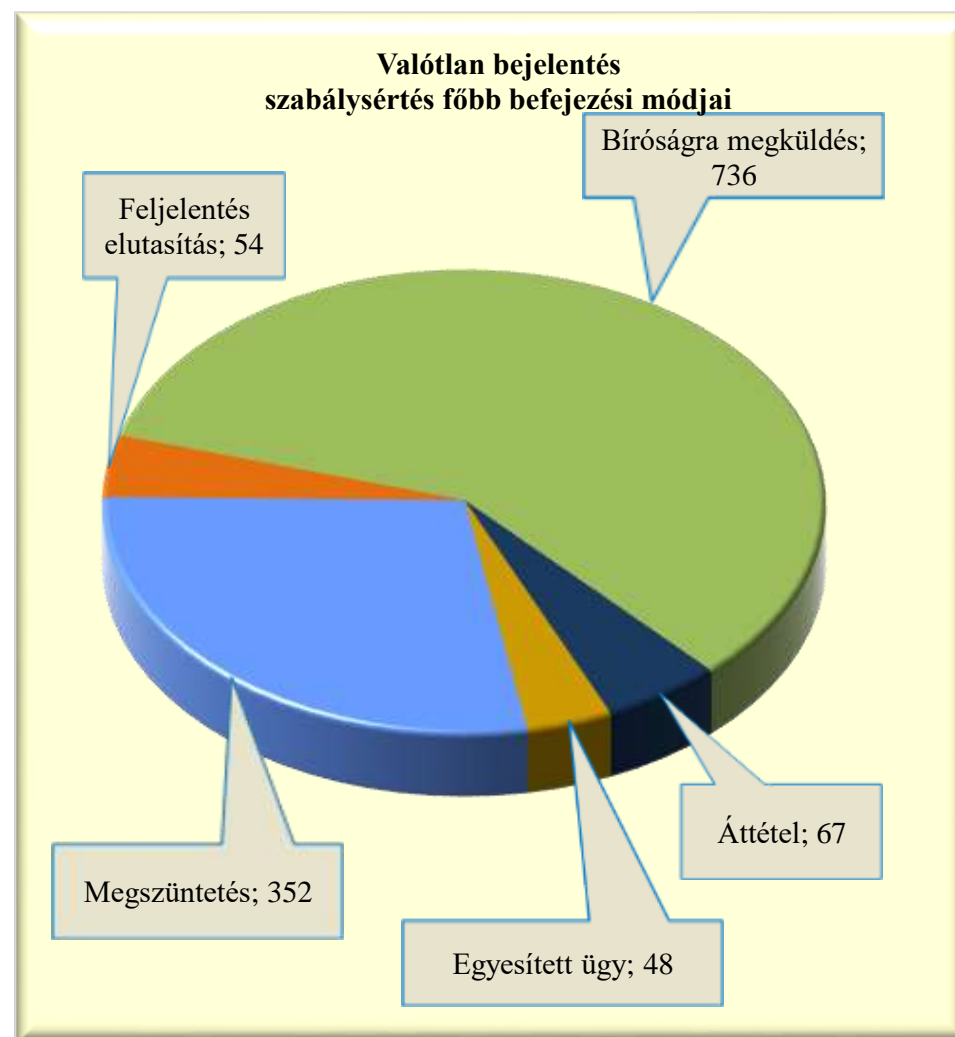


175.§. Valótlan bejelentés szabálysértés, befejezett ügyek

	2019. VIII.	2020. VIII.	Változás	2015. I-VIII.	2016. I-VIII.	2017. I-VIII.	2018. I-VIII.	2019. I-VIII.	2020. I-VIII.	Változás	Dinamika	Országos %-a
BRFK	12	6	-6	131	89	93	142	133	127	-6	-4,51%	10,10%
Baranya	7	5	-2	44	77	45	51	48	51	3	6,25%	4,06%
Bács	3	0	-3	24	28	35	29	42	19	-23	-54,76%	1,51%
Békés	3	5	2	54	63	50	51	38	38	0		3,02%
Borsod	22	18	-4	195	239	233	158	186	282	96	51,61%	22,43%
Csongrád	1	6	5	52	38	48	40	16	40	24	150,00%	3,18%
Fejér	5	5	0	71	54	39	41	66	31	-35	-53,03%	2,47%
Győr	1	0	-1	26	40	20	24	12	15	3	25,00%	1,19%
Hajdú	2	5	3	122	95	84	47	74	61	-13	-17,57%	4,85%
Heves	5	3	-2	41	27	50	49	58	42	-16	-27,59%	3,34%
Komárom	7	5	-2	22	24	18	17	21	20	-1	-4,76%	1,59%
Nógrád	1	3	2	62	23	42	28	29	36	7	24,14%	2,86%
Pest	11	16	5	82	80	85	82	84	103	19	22,62%	8,19%
Somogy	5	7	2	67	85	49	67	49	56	7	14,29%	4,46%
Szabolcs	17	12	-5	267	224	159	160	99	85	-14	-14,14%	6,76%
Jász	4	2	-2	69	65	52	52	49	38	-11	-22,45%	3,02%
Tolna	9	7	-2	39	32	27	36	49	71	22	44,90%	5,65%
Vas	4	11	7	31	42	39	53	39	79	40	102,56%	6,28%
Veszprém	3	3	0	83	45	49	26	17	30	13	76,47%	2,39%
Zala	3	4	1	79	75	87	57	22	33	11	50,00%	2,63%
ORFK	0	0	0	0	0	0	0	0	0	0		0,00%
Összesen:	125	123	-2	1 561	1 445	1 304	1 210	1 131	1 257	126	11,14%	100%

175.§. Valótlan bejelentés szabálysértés, főbb befejezési módok megoszlása a 2020. I-VIII. közötti időszakban

	Megszüntetés	Feljelentés elutasítás	Bíróságra megküldés	Áttétel	Egyesített ügy
BRFK	30	4	69	3	21
Baranya	6	0	44	1	0
Bács	5	0	14	0	0
Békés	5	2	25	1	5
Borsod	93	5	152	29	3
Csongrád	5	3	27	2	3
Fejér	9	0	19	2	1
Győr	4	1	8	2	0
Hajdú	29	2	27	3	0
Heves	22	0	17	2	1
Komárom	5	1	13	1	0
Nógrád	16	4	9	7	0
Pest	29	6	65	3	0
Somogy	15	1	38	1	1
Szabolcs	31	1	52	1	0
Jász	20	2	14	2	0
Tolna	8	4	53	1	5
Vas	10	11	46	4	8
Veszprém	6	3	19	2	0
Zala	4	4	25	0	0
ORFK	0	0	0	0	0
Összesen:	352	54	736	67	48



175.§. Valótlan bejelentés szabálysértés, gyorsított bírósági eljárásra megküldött ügyek száma a 2020. I-VIII. közötti időszakban

	2019. VIII.	2020. VIII.	Változás	2015. I-VIII.	2016. I-VIII.	2017. I-VIII.	2018. I-VIII.	2019. I-VIII.	2020. I-VIII.	Változás	Dinamika	Országos %-a
BRFK	0	0	0	0	0	0	0	0	0	0		0,00%
Baranya	0	0	0	2	2	0	0	1	1	0		7,69%
Bács	0	0	0	0	0	0	0	0	0	0		0,00%
Békés	0	0	0	0	0	0	0	0	0	0		0,00%
Borsod	0	1	1	0	6	7	3	1	8	7	700,00%	61,54%
Csongrád	0	0	0	0	0	0	0	0	0	0		0,00%
Fejér	0	0	0	0	0	0	1	0	0	0		0,00%
Győr	0	0	0	0	0	0	0	0	0	0		0,00%
Hajdú	0	0	0	3	3	1	1	1	1	0		7,69%
Heves	0	0	0	0	1	0	0	0	0	0		0,00%
Komárom	0	0	0	0	1	0	0	0	0	0		0,00%
Nógrád	0	0	0	0	0	0	0	0	0	0		0,00%
Pest	0	0	0	0	0	0	0	0	0	0		0,00%
Somogy	1	0	-1	0	0	1	0	1	1	0		7,69%
Szabolcs	0	0	0	8	9	5	9	5	1	-4	-80,00%	7,69%
Jász	0	0	0	0	1	0	1	0	0	0		0,00%
Tolna	0	0	0	0	0	0	0	0	1	1		7,69%
Vas	0	0	0	0	0	0	0	0	0	0		0,00%
Veszprém	0	0	0	3	0	0	1	1	0	-1	-100,00%	0,00%
Zala	0	0	0	0	1	0	0	0	0	0		0,00%
ORFK	0	0	0	0	0	0	0	0	0	0		0,00%
Összesen:	1	1	0	16	24	14	16	10	13	3	30,00%	100%

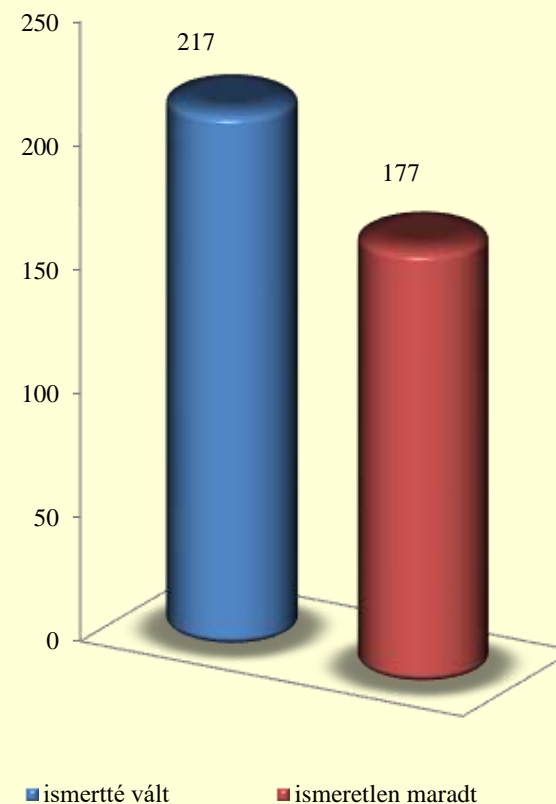
175.§. Valótlan bejelentés szabálysértés, főbb megszüntetések számának megoszlása a 2020. I-VIII. közötti időszakban

	Összesen	Ismeretlen	Szabálysértés hiánya	Elutasításának lett volna helye	Bizonyíték hiánya	Elévülés	Büntethetőséget kizáró ok	Egyéb eljárásban már elbírálták	Eljárás alá vont meghalt	Magánind. hiánya, illeték nem fizetése	Közvetítői eljárás eredményes	Elzárást kizáró ok
BRFK	30	6	9	1	3	6	4	0	0	0	0	0
Baranya	6	1	4	0	1	0	0	0	0	0	0	0
Bács	5	1	1	0	1	0	1	0	0	0	0	0
Békés	5	3	0	0	0	0	2	0	0	0	0	0
Borsod	93	60	23	1	4	0	1	3	0	0	0	0
Csongrád	5	1	1	0	3	0	0	0	0	0	0	0
Fejér	9	2	6	0	0	0	0	0	1	0	0	0
Győr	4	3	0	0	0	0	1	0	0	0	0	0
Hajdú	29	22	5	0	1	0	1	0	0	0	0	0
Heves	22	19	0	0	0	0	2	0	1	0	0	0
Komárom	5	2	1	0	0	0	1	0	1	0	0	0
Nógrád	16	5	5	0	0	0	5	1	0	0	0	0
Pest	29	12	11	2	1	0	1	2	0	0	0	0
Somogy	15	0	8	0	0	3	2	0	1	0	0	0
Szabolcs	31	23	5	2	0	0	0	1	0	0	0	0
Jász	20	14	3	1	0	1	1	0	0	0	0	0
Tolna	8	3	5	0	0	0	0	0	0	0	0	0
Vas	10	2	6	0	1	0	1	0	0	0	0	0
Veszprém	6	1	4	0	0	0	1	0	0	0	0	0
Zala	4	1	2	0	0	0	1	0	0	0	0	0
ORFK	0	0	0	0	0	0	0	0	0	0	0	0
Összesen:	352	181	99	7	15	10	25	7	4	0	0	0

175.§. Valótlan bejelentés szabálysértés, felderítési mutató alakulása

	2019. I-VIII.			2020. I-VIII.			Változás
	ismertté vált	ismeretlen maradt	felderítési mutató %	ismertté vált	ismeretlen maradt	felderítési mutató %	
BRFK	2	7	22,22%	3	6	33,33%	11,11%
Baranya	14	2	87,50%	5	0	100,00%	12,50%
Bács	10	9	52,63%	2	1	66,67%	14,04%
Békés	8	4	66,67%	15	3	83,33%	16,67%
Borsod	25	46	35,21%	37	58	38,95%	3,74%
Csongrád	3	2	60,00%	1	1	50,00%	-10,00%
Fejér	19	11	63,33%	5	1	83,33%	20,00%
Győr	5	0	100,00%	8	3	72,73%	-27,27%
Hajdú	31	20	60,78%	20	22	47,62%	-13,17%
Heves	13	26	33,33%	5	19	20,83%	-12,50%
Komárom	4	0	100,00%	7	2	77,78%	-22,22%
Nógrád	4	2	66,67%	16	5	76,19%	9,52%
Pest	16	11	59,26%	14	12	53,85%	-5,41%
Somogy	5	7	41,67%	7	0	100,00%	58,33%
Szabolcs	37	26	58,73%	23	23	50,00%	-8,73%
Jász	6	22	21,43%	6	14	30,00%	8,57%
Tolna	6	2	75,00%	12	3	80,00%	5,00%
Vas	8	1	88,89%	16	2	88,89%	0,00%
Veszprém	6	1	85,71%	7	1	87,50%	1,79%
Zala	2	0	100,00%	8	1	88,89%	-11,11%
ORFK	0	0		0	0		0,00%
Összesen:	224	199	52,96%	217	177	55,08%	2,12%

Felderítés alakulása 2020. I-VIII. közötti időszakban



175.§. Valótlan bejelentés szabálysértés, eljárás alá vont személyek száma

	2019. VIII.	2020. VIII.	Változás	2015. I-VIII.	2016. I-VIII.	2017. I-VIII.	2018. I-VIII.	2019. I-VIII.		Változás	Dinamika	Országos %-a
BRFK	9	13	4	130	95	139	147	113	159	46	40,71%	11,83%
Baranya	5	7	2	41	78	42	47	53	50	-3	-5,66%	3,72%
Bács	3	1	-2	21	17	34	34	40	14	-26	-65,00%	1,04%
Békés	4	8	4	57	48	39	49	39	50	11	28,21%	3,72%
Borsod	24	31	7	183	229	221	167	181	254	73	40,33%	18,90%
Csongrád	2	6	4	38	30	48	38	15	39	24	160,00%	2,90%
Fejér	7	5	-2	51	38	21	52	59	42	-17	-28,81%	3,13%
Győr	3	5	2	13	29	29	24	19	29	10	52,63%	2,16%
Hajdú	15	3	-12	118	85	73	44	98	72	-26	-26,53%	5,36%
Heves	5	8	3	37	31	60	62	63	44	-19	-30,16%	3,27%
Komárom	4	6	2	20	31	16	19	26	20	-6	-23,08%	1,49%
Nógrád	3	4	1	61	21	34	35	22	40	18	81,82%	2,98%
Pest	4	15	11	66	62	82	92	85	107	22	25,88%	7,96%
Somogy	4	8	4	66	64	46	61	46	72	26	56,52%	5,36%
Szabolcs	10	4	-6	204	130	133	167	84	91	7	8,33%	6,77%
Jász	5	5	0	45	45	46	48	54	33	-21	-38,89%	2,46%
Tolna	6	5	-1	33	29	35	41	51	66	15	29,41%	4,91%
Vas	3	11	8	23	37	38	49	34	91	57	167,65%	6,77%
Veszprém	3	7	4	68	42	50	29	15	32	17	113,33%	2,38%
Zala	4	6	2	80	83	77	59	27	39	12	44,44%	2,90%
ORFK	0	0	0	0	0	0	0	0	0	0		0,00%
Összesen:	123	158	35	1 355	1 224	1 263	1 264	1 124	1 344	220	19,57%	100%

175.§. Valótlan bejelentés szabálysértés miatt előállított, őrizetbe vett személyek száma 2020. I-VIII. közötti időszakban

	Eljárás alá vontak		Azonnal tettenérték		Előállítottak		Őrizetbe vettek		Őrizet megszüntetése		Feljelentett gyermek
	Összesen	fiatalkorú	Összesen	fiatalkorú	Összesen	fiatalkorú	Összesen	fiatalkorú	Összesen	fiatalkorú	
BRFK	159	2	3	0	2	0	0	0	0	0	0
Baranya	50	2	5	0	2	0	1	0	0	0	0
Bács	14	0	0	0	0	0	0	0	0	0	0
Békés	50	2	0	0	0	0	0	0	0	0	0
Borsod	254	9	28	1	9	0	9	0	0	0	1
Csongrád	39	0	0	0	0	0	0	0	0	0	0
Fejér	42	0	0	0	0	0	0	0	0	0	0
Győr	29	0	0	0	0	0	0	0	0	0	0
Hajdú	72	6	0	0	1	0	1	0	0	0	0
Heves	44	0	0	0	0	0	0	0	0	0	0
Komárom	20	0	1	0	0	0	0	0	0	0	0
Nógrád	40	5	0	0	0	0	0	0	0	0	0
Pest	107	1	0	0	0	0	0	0	0	0	0
Somogy	72	1	1	0	1	0	1	0	0	0	0
Szabolcs	91	5	2	0	1	0	1	0	0	0	0
Jász	33	2	0	0	1	0	0	0	0	0	0
Tolna	66	2	25	1	1	0	1	0	0	0	0
Vas	91	0	2	0	0	0	0	0	0	0	0
Veszprém	32	1	0	0	0	0	0	0	0	0	0
Zala	39	2	0	0	0	0	0	0	0	0	0
ORFK	0	0	0	0	0	0	0	0	0	0	0
Összesen:	1 344	40	67	2	18	0	14	0	0	0	1

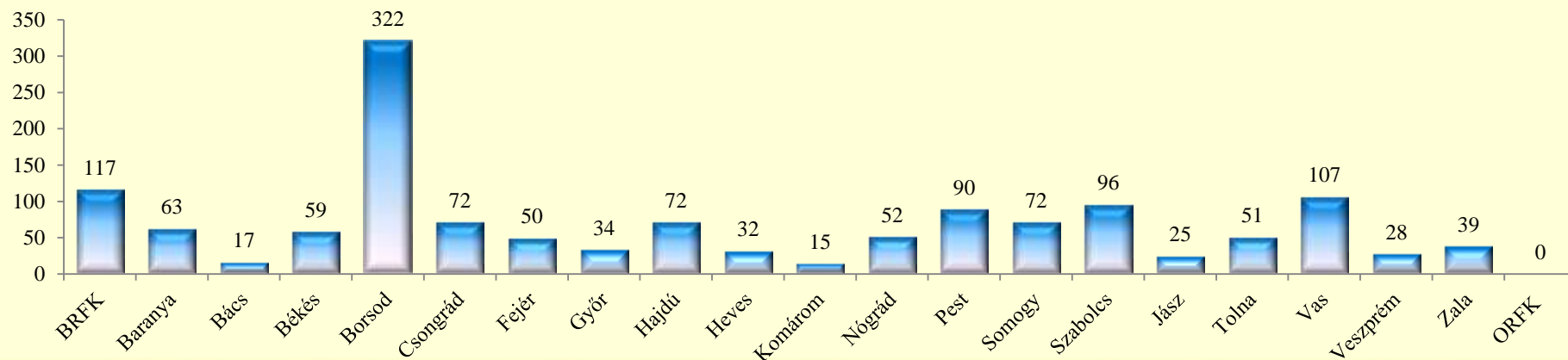
175.§. Valótlan bejelentés szabálysértés, eljárási cselekmények száma összesen

	2019. VIII.	2020. VIII.	Változás	2015. I-VIII.	2016. I-VIII.	2017. I-VIII.	2018. I-VIII.	2019. I-VIII.	2020. I-VIII.	Változás	Dinamika	Országos %-a
BRFK	2	0	-2	120	108	126	168	125	117	-8	-6,40%	8,28%
Baranya	3	11	8	78	77	68	70	78	63	-15	-19,23%	4,46%
Bács	2	0	-2	37	39	42	54	33	17	-16	-48,48%	1,20%
Békés	2	2	0	91	83	74	65	50	59	9	18,00%	4,18%
Borsod	19	11	-8	174	233	230	211	276	322	46	16,67%	22,79%
Csongrád	1	2	1	77	78	138	79	29	72	43	148,28%	5,10%
Fejér	7	1	-6	47	42	29	71	101	50	-51	-50,50%	3,54%
Győr	1	1	0	24	54	24	35	16	34	18	112,50%	2,41%
Hajdú	7	2	-5	157	165	105	78	101	72	-29	-28,71%	5,10%
Heves	1	3	2	25	14	51	29	42	32	-10	-23,81%	2,26%
Komárom	1	7	6	30	33	24	25	34	15	-19	-55,88%	1,06%
Nógrád	2	0	-2	107	42	76	67	40	52	12	30,00%	3,68%
Pest	1	5	4	81	97	79	81	86	90	4	4,65%	6,37%
Somogy	3	1	-2	91	55	46	63	70	72	2	2,86%	5,10%
Szabolcs	4	2	-2	329	255	233	197	90	96	6	6,67%	6,79%
Jász	5	1	-4	63	69	64	80	74	25	-49	-66,22%	1,77%
Tolna	1	2	1	30	24	49	17	63	51	-12	-19,05%	3,61%
Vas	3	1	-2	52	72	43	97	54	107	53	98,15%	7,57%
Veszprém	3	4	1	67	40	35	20	23	28	5	21,74%	1,98%
Zala	5	6	1	99	87	86	68	29	39	10	34,48%	2,76%
ORFK	0	0	0	0	0	0	0	0	0	0		0,00%
Összesen:	73	62	-11	1 779	1 667	1 622	1 575	1 414	1 413	-1	-0,07%	100%

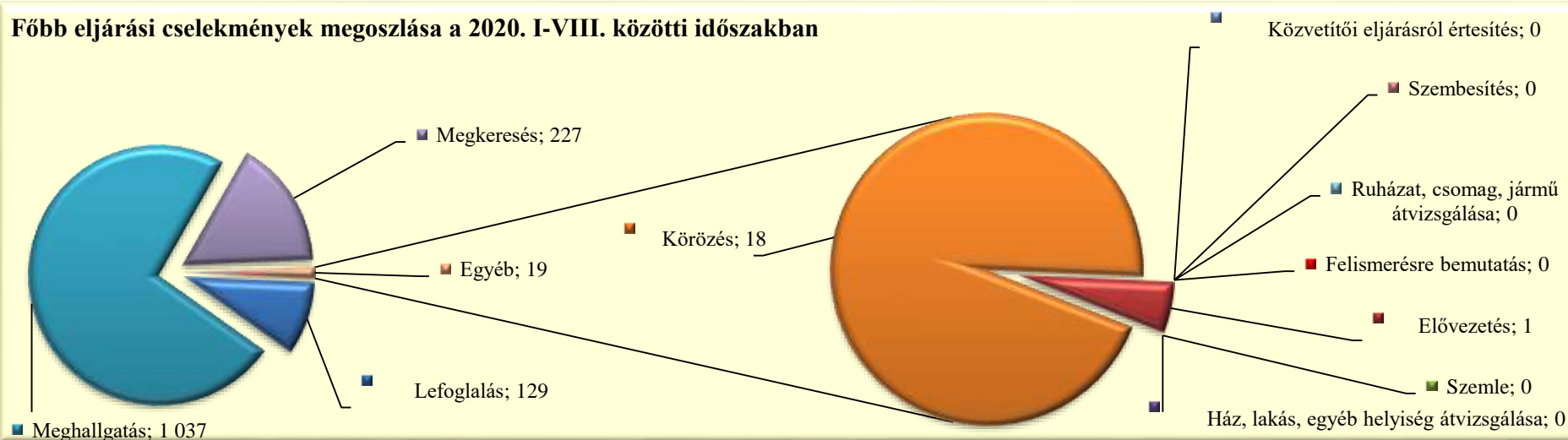
175.§. Valótlan bejelentés szabálysértés, főbb eljárási cselekmények megoszlása a 2020. I-VIII. közötti időszakban

	Lefoglalás	Elővezetés	Szemle	Ház, lakás, egyéb helyiség átvizsgálás	Meghallga- tás	Tárgy- körozés	Személy- körozés	Szembesi- tés	Ruházat, csomag, jármű átvizsgálás	Megkeresé- s (Szabs. Tv. 56/A)	Közvetítői eljárásról értesítés	Felisme- résre bemutató
BRFK	2	1	0	0	94	0	5	0	0	15	0	0
Baranya	0	0	0	0	57	0	0	0	0	6	0	0
Bács	0	0	0	0	14	0	0	0	0	3	0	0
Békés	0	0	0	0	51	0	0	0	0	8	0	0
Borsod	90	0	0	0	147	0	3	0	0	82	0	0
Csongrád	0	0	0	0	65	0	0	0	0	7	0	0
Fejér	0	0	0	0	25	0	2	0	0	23	0	0
Győr	7	0	0	0	27	0	0	0	0	0	0	0
Hajdú	7	0	0	0	59	0	0	0	0	6	0	0
Heves	0	0	0	0	28	0	0	0	0	4	0	0
Komárom	0	0	0	0	15	0	0	0	0	0	0	0
Nógrád	0	0	0	0	39	0	0	0	0	13	0	0
Pest	3	0	0	0	77	0	4	0	0	6	0	0
Somogy	0	0	0	0	65	0	2	0	0	5	0	0
Szabolcs	17	0	0	0	60	0	1	0	0	18	0	0
Jász	0	0	0	0	25	0	0	0	0	0	0	0
Tolna	3	0	0	0	39	0	0	0	0	9	0	0
Vas	0	0	0	0	89	0	1	0	0	16	0	0
Veszprém	0	0	0	0	25	0	0	0	0	3	0	0
Zala	0	0	0	0	36	0	0	0	0	3	0	0
ORFK	0	0	0	0	0	0	0	0	0	0	0	0
Összesen:	129	1	0	0	1 037	0	18	0	0	227	0	0

Eljárási cselekmények megyei megoszlása a 2020. I-VIII. közötti időszakban



Főbb eljárás cselekmények megoszlása a 2020. I-VIII. közötti időszakban



175.§. Valótlan bejelentés szabálysértés, helyszíni bírságok száma

	2019. VIII.	2020. VIII.	Változás	2015. I-VIII.	2016. I-VIII.	2017. I-VIII.	2018. I-VIII.	2019. I-VIII.	2020. I-VIII.	Változás	Dinamika	Országos %-a
BRFK	8	9	1	30	48	49	49	40	68	28	70,00%	21,79%
Baranya	1	2	1	24	29	12	8	4	8	4	100,00%	2,56%
Bács	2	5	3	7	5	8	14	12	25	13	108,33%	8,01%
Békés	1	2	1	15	7	15	8	8	7	-1	-12,50%	2,24%
Borsod	1	5	4	2	6	2	7	6	14	8	133,33%	4,49%
Csongrád	0	2	2	8	3	5	8	3	7	4	133,33%	2,24%
Fejér	1	2	1	24	9	6	9	22	6	-16	-72,73%	1,92%
Győr	0	0	0	3	14	3	6	4	2	-2	-50,00%	0,64%
Hajdú	0	0	0	2	1	0	0	0	1	1		0,32%
Heves	0	0	0	1	3	3	0	0	1	1		0,32%
Komárom	7	14	7	21	22	22	20	33	45	12	36,36%	14,42%
Nógrád	0	0	0	1	0	0	4	0	2	2		0,64%
Pest	2	7	5	83	49	60	60	58	65	7	12,07%	20,83%
Somogy	0	1	1	39	13	7	9	7	24	17	242,86%	7,69%
Szabolcs	1	0	-1	16	3	1	0	1	8	7	700,00%	2,56%
Jász	0	0	0	4	3	3	2	2	1	-1	-50,00%	0,32%
Tolna	0	1	1	3	4	0	0	1	2	1	100,00%	0,64%
Vas	0	0	0	2	2	1	3	1	2	1	100,00%	0,64%
Veszprém	0	1	1	3	4	6	2	2	3	1	50,00%	0,96%
Zala	4	3	-1	15	18	25	21	13	16	3	23,08%	5,13%
ORFK	0	1	1	3	3	1	3	1	5	4	400,00%	1,60%
Összesen:	28	55	27	306	246	229	233	218	312	94	43,12%	100%

175.§. Valótlan bejelentés szabálysértés, kiszabott helyszíni bírságok összege (ezer Ft)

	2019. VIII.	2020. VIII.	Változás	2015. I-VIII.	2016. I-VIII.	2017. I-VIII.	2018. I-VIII.	2019. I-VIII.	2020. I-VIII.	Változás	Dinamika	Országos %-a
BRFK	350	305	-45	1 050	1 850	1 685	1 765	1 520	2 585	1 065	70,07%	23,48%
Baranya	30	65	35	475	1 030	385	300	140	220	80	57,14%	2,00%
Bács	70	210	140	205	110	280	505	390	1 000	610	156,41%	9,08%
Békés	40	70	30	380	100	415	165	200	220	20	10,00%	2,00%
Borsod	45	170	125	40	140	45	260	225	465	240	106,67%	4,22%
Csongrád	0	60	60	295	120	60	165	105	170	65	61,90%	1,54%
Fejér	40	75	35	845	235	75	215	650	235	-415	-63,85%	2,13%
Győr	0	0	0	80	557	25	165	165	100	-65	-39,39%	0,91%
Hajdú	0	0	0	45	30	0	0	0	45	45		0,41%
Heves	0	0	0	25	30	85	0	0	10	10		0,09%
Komárom	330	630	300	650	735	710	735	1 355	1 675	320	23,62%	15,21%
Nógrád	0	0	0	0	0	0	135	0	50	50		0,45%
Pest	55	230	175	2 105	1 283	1 165	1 200	1 685	2 150	465	27,60%	19,53%
Somogy	0	10	10	795	175	185	270	185	830	645	348,65%	7,54%
Szabolcs	50	0	-50	555	110	20	0	50	195	145	290,00%	1,77%
Jász	0	0	0	105	130	120	70	20	50	30	150,00%	0,45%
Tolna	0	50	50	130	135	0	0	0	100	100		0,91%
Vas	0	0	0	60	50	10	80	50	80	30	60,00%	0,73%
Veszprém	0	10	10	60	50	80	100	40	45	5	12,50%	0,41%
Zala	115	120	5	500	515	540	560	330	635	305	92,42%	5,77%
ORFK	0	20	20	120	130	50	100	10	150	140	1400,00%	1,36%
Összesen:	1 125	2 025	900	8 520	7 515	5 935	6 790	7 120	11 010	3 890	54,63%	100%

176.§. Járművezetés az eltiltás hatálya alatt, indított ügyek száma

	2019. VIII.	2020. VIII.	Változás	2015. I-VIII.	2016. I-VIII.	2017. I-VIII.	2018. I-VIII.	2019. I-VIII.	2020. I-VIII.	Változás	Dinamika	Országos %-a
BRFK	97	170	73	496	728	915	1 105	911	1 356	445	48,85%	25,12%
Baranya	19	8	-11	68	86	95	123	134	136	2	1,49%	2,52%
Bács	34	44	10	209	263	285	417	356	405	49	13,76%	7,50%
Békés	6	9	3	35	76	59	54	74	83	9	12,16%	1,54%
Borsod	24	40	16	103	158	160	199	264	368	104	39,39%	6,82%
Csongrád	21	20	-1	117	186	107	152	152	151	-1	-0,66%	2,80%
Fejér	24	28	4	53	73	113	137	139	191	52	37,41%	3,54%
Győr	28	21	-7	74	83	140	117	202	240	38	18,81%	4,45%
Hajdú	19	20	1	57	64	85	88	129	170	41	31,78%	3,15%
Heves	19	15	-4	54	62	70	102	121	193	72	59,50%	3,58%
Komárom	12	14	2	62	85	88	101	129	128	-1	-0,78%	2,37%
Nógrád	12	20	8	45	60	73	80	127	169	42	33,07%	3,13%
Pest	83	114	31	379	520	577	689	647	762	115	17,77%	14,12%
Somogy	10	26	16	64	108	100	114	125	159	34	27,20%	2,95%
Szabolcs	22	21	-1	76	109	104	132	183	181	-2	-1,09%	3,35%
Jász	16	21	5	100	126	143	196	200	291	91	45,50%	5,39%
Tolna	11	22	11	31	66	75	107	96	110	14	14,58%	2,04%
Vas	7	2	-5	47	55	38	62	46	75	29	63,04%	1,39%
Veszprém	12	20	8	68	67	101	110	85	124	39	45,88%	2,30%
Zala	8	10	2	59	53	59	54	79	102	23	29,11%	1,89%
ORFK	2	0	-2	0	2	2	4	3	4	1	33,33%	0,07%
Összesen:	486	645	159	2 197	3 030	3 389	4 143	4 202	5 398	1 196	28,46%	100%

176.§. Járművezetés az eltiltás hatálya alatt, indított ügyek számának iktatás helye szerinti bontása 2020. I-VIII. közötti időszakban

	Szabálysértési iktatás			Bűnügrről átkerült		
	Összesen	Ismert	Ismeretlen	Összesen	Ismert	Ismeretlen
BRFK	1 353	1 337	16	3	2	1
Baranya	136	135	1	0	0	0
Bács	405	404	1	0	0	0
Békés	83	83	0	0	0	0
Borsod	367	339	28	1	1	0
Csongrád	151	150	1	0	0	0
Fejér	191	189	2	0	0	0
Győr	238	238	0	2	2	0
Hajdú	169	169	0	1	1	0
Heves	193	192	1	0	0	0
Komárom	127	125	2	1	1	0
Nógrád	169	167	2	0	0	0
Pest	760	756	4	2	2	0
Somogy	158	157	1	1	1	0
Szabolcs	181	180	1	0	0	0
Jász	290	288	2	1	0	1
Tolna	110	109	1	0	0	0
Vas	74	73	1	1	1	0
Veszprém	124	124	0	0	0	0
Zala	102	101	1	0	0	0
ORFK	4	3	1	0	0	0
Összesen:	5 385	5 319	66	13	11	2

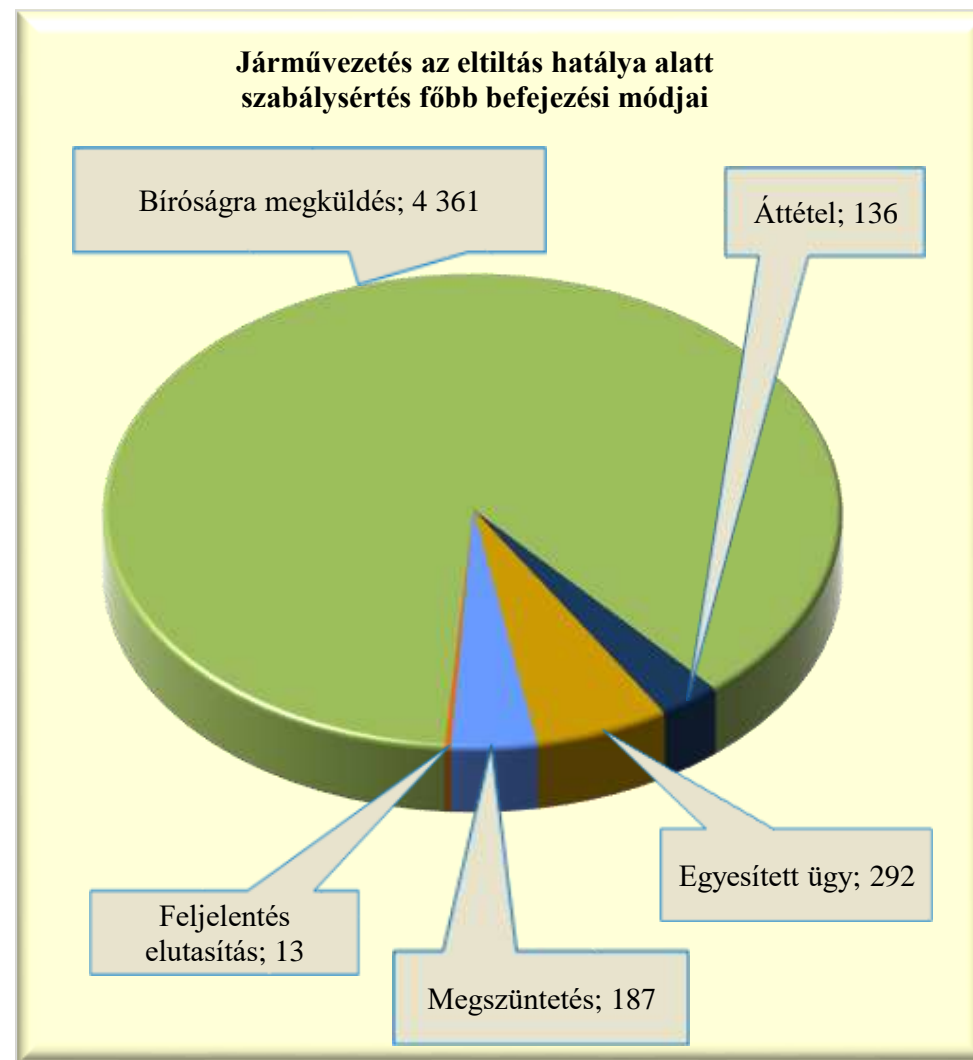


176.§. Járművezetés az eltiltás hatálya alatt, befejezett ügyek

	2019. VIII.	2020. VIII.	Változás	2015. I-VIII.	2016. I-VIII.	2017. I-VIII.	2018. I-VIII.	2019. I-VIII.	2020. I-VIII.	Változás	Dinamika	Országos %-a
BRFK	121	135	14	499	703	795	979	931	1 119	188	20,19%	22,43%
Baranya	21	9	-12	66	85	92	128	127	135	8	6,30%	2,71%
Bács	35	33	-2	195	274	285	414	365	385	20	5,48%	7,72%
Békés	8	5	-3	34	74	63	56	72	76	4	5,56%	1,52%
Borsod	32	41	9	106	158	161	197	283	360	77	27,21%	7,22%
Csongrád	19	16	-3	97	165	106	153	154	147	-7	-4,55%	2,95%
Fejér	21	27	6	56	67	107	127	150	184	34	22,67%	3,69%
Győr	32	19	-13	85	77	138	119	200	216	16	8,00%	4,33%
Hajdú	20	23	3	56	70	75	87	127	176	49	38,58%	3,53%
Heves	13	16	3	51	68	74	89	113	177	64	56,64%	3,55%
Komárom	16	16	0	59	86	83	102	138	129	-9	-6,52%	2,59%
Nógrád	18	21	3	46	62	68	81	128	160	32	25,00%	3,21%
Pest	76	86	10	345	517	519	701	669	724	55	8,22%	14,51%
Somogy	8	22	14	67	102	103	118	129	151	22	17,05%	3,03%
Szabolcs	25	23	-2	69	116	105	140	184	181	-3	-1,63%	3,63%
Jász	22	19	-3	98	126	141	197	197	274	77	39,09%	5,49%
Tolna	12	21	9	31	62	69	113	98	104	6	6,12%	2,08%
Vas	5	4	-1	43	53	36	63	49	72	23	46,94%	1,44%
Veszprém	12	13	1	68	65	99	101	83	120	37	44,58%	2,41%
Zala	9	5	-4	49	53	60	50	83	95	12	14,46%	1,90%
ORFK	0	0	0	0	3	1	1	3	4	1	33,33%	0,08%
Összesen:	525	554	29	2 120	2 986	3 180	4 016	4 283	4 989	706	16,48%	100%

176.§. Járművezetés az eltiltás hatálya alatt, főbb befejezési módok megoszlása a 2020. I-VIII. közötti időszakban

	Megszüntetés	Feljelentés elutasítás	Bíróságra megküldés	Áttétel	Egyesített ügy
BRFK	102	2	794	38	183
Baranya	3	0	132	0	0
Bács	6	2	347	9	21
Békés	2	0	68	4	2
Borsod	4	2	332	13	9
Csongrád	2	1	136	2	6
Fejér	6	0	164	9	5
Győr	1	0	199	11	5
Hajdú	4	0	169	1	2
Heves	5	0	165	5	2
Komárom	2	0	119	1	7
Nógrád	4	1	150	3	2
Pest	29	2	655	19	19
Somogy	4	1	139	7	0
Szabolcs	4	1	173	2	1
Jász	4	0	247	3	20
Tolna	3	0	96	3	2
Vas	1	1	66	1	3
Veszprém	0	0	117	2	1
Zala	1	0	89	3	2
ORFK	0	0	4	0	0
Összesen:	187	13	4 361	136	292



176.§. Járművezetés az eltiltás hatálya alatt, gyorsított bírósági eljárásra megküldött ügyek száma a 2020. I-VIII. közötti időszakban

	2019. VIII.	2020. VIII.	Változás	2015. I-VIII.	2016. I-VIII.	2017. I-VIII.	2018. I-VIII.	2019. I-VIII.	2020. I-VIII.	Változás	Dinamika	Országos %-a
BRFK	14	12	-2	94	129	192	154	171	98	-73	-42,69%	6,89%
Baranya	9	0	-9	18	15	27	41	51	32	-19	-37,25%	2,25%
Bács	16	11	-5	46	69	74	114	104	89	-15	-14,42%	6,25%
Békés	3	0	-3	12	42	25	19	26	23	-3	-11,54%	1,62%
Borsod	20	21	1	53	88	94	125	168	185	17	10,12%	13,00%
Csongrád	11	4	-7	17	19	15	69	50	38	-12	-24,00%	2,67%
Fejér	12	15	3	18	22	39	51	67	85	18	26,87%	5,97%
Győr	16	7	-9	14	13	32	38	73	66	-7	-9,59%	4,64%
Hajdú	11	12	1	19	24	52	54	67	83	16	23,88%	5,83%
Heves	10	4	-6	19	30	36	50	62	82	20	32,26%	5,76%
Komárom	8	8	0	16	32	40	40	84	58	-26	-30,95%	4,08%
Nógrád	7	7	0	14	33	38	42	55	57	2	3,64%	4,01%
Pest	19	16	-3	123	191	178	166	171	136	-35	-20,47%	9,56%
Somogy	6	15	9	43	61	74	64	73	72	-1	-1,37%	5,06%
Szabolcs	20	16	-4	31	63	69	91	124	92	-32	-25,81%	6,47%
Jász	9	7	-2	47	54	71	97	82	61	-21	-25,61%	4,29%
Tolna	1	6	5	4	9	10	16	16	16	0		1,12%
Vas	4	1	-3	23	29	28	40	28	36	8	28,57%	2,53%
Veszprém	9	9	0	26	31	44	55	44	68	24	54,55%	4,78%
Zala	4	4	0	12	23	30	27	45	46	1	2,22%	3,23%
ORFK	0	0	0	0	0	0	0	0	0	0		0,00%
Összesen:	209	175	-34	649	977	1 168	1 353	1 561	1 423	-138	-8,84%	100%

176.§. Járművezetés az eltiltás hatálya alatt, főbb megszüntetések számának megoszlása a 2020. I-VIII. közötti időszakban

	Összesen	Ismeretlen	Szabálysértés hiánya	Elutasításnak lett volna helye	Bizonyíték hiánya	Elévülés	Büntethetőséget kizáró ok	Egyéb eljárásban már elbírálták	Eljárás alá vont meghalt	Magánind. hiánya, illeték nem fizetése	Közvetítői eljárás eredményes	Elzárást kizáró ok
BRFK	102	1	10	1	4	66	0	16	4	0	0	0
Baranya	3	0	3	0	0	0	0	0	0	0	0	0
Bács	6	2	3	0	0	0	0	1	0	0	0	0
Békés	2	0	2	0	0	0	0	0	0	0	0	0
Borsod	4	0	0	0	1	0	0	3	0	0	0	0
Csongrád	2	0	0	0	0	1	0	1	0	0	0	0
Fejér	6	0	2	0	1	1	1	1	0	0	0	0
Győr	1	0	0	0	0	0	0	1	0	0	0	0
Hajdú	4	0	1	0	0	0	3	0	0	0	0	0
Heves	5	0	4	0	0	0	0	1	0	0	0	0
Komárom	2	0	0	0	1	0	0	1	0	0	0	0
Nógrád	4	1	1	0	0	1	1	0	0	0	0	0
Pest	29	0	3	0	1	2	0	22	0	0	0	0
Somogy	4	0	2	0	0	1	0	1	0	0	0	0
Szabolcs	4	0	2	0	0	0	0	2	0	0	0	0
Jász	4	0	1	0	1	0	0	1	0	0	0	0
Tolna	3	0	0	1	0	0	1	0	0	0	0	0
Vas	1	0	1	0	0	0	0	0	0	0	0	0
Veszprém	0	0	0	0	0	0	0	0	0	0	0	0
Zala	1	0	0	1	0	0	0	0	0	0	0	0
ORFK	0	0	0	0	0	0	0	0	0	0	0	0
Összesen:	187	4	35	3	9	72	6	51	4	0	0	0

[Tartalomjegyzék](#)

176.§. Járművezetés az eltiltás hatálya alatt, eljárás alá vont személyek száma

	2019. VIII.	2020. VIII.	Változás	2015. I-VIII.	2016. I-VIII.	2017. I-VIII.	2018. I-VIII.	2019. I-VIII.	2020. I-VIII.	Változás	Dinamika	Országos %-a
BRFK	97	169	72	499	731	915	1 101	912	1 351	439	48,14%	25,17%
Baranya	19	8	-11	68	86	96	122	134	136	2	1,49%	2,53%
Bács	34	42	8	210	261	287	415	359	398	39	10,86%	7,41%
Békés	6	9	3	35	75	59	54	75	83	8	10,67%	1,55%
Borsod	23	39	16	101	156	162	197	263	369	106	40,30%	6,87%
Csongrád	21	20	-1	119	224	105	152	152	150	-2	-1,32%	2,79%
Fejér	24	28	4	55	73	110	135	139	188	49	35,25%	3,50%
Győr	27	21	-6	75	87	138	116	195	233	38	19,49%	4,34%
Hajdú	19	20	1	56	64	83	88	129	170	41	31,78%	3,17%
Heves	19	16	-3	57	63	70	102	122	192	70	57,38%	3,58%
Komárom	12	14	2	62	84	88	98	130	128	-2	-1,54%	2,38%
Nógrád	12	20	8	45	61	72	79	127	169	42	33,07%	3,15%
Pest	82	110	28	376	525	575	690	644	754	110	17,08%	14,05%
Somogy	10	26	16	65	109	100	115	125	161	36	28,80%	3,00%
Szabolcs	21	20	-1	75	106	105	132	184	180	-4	-2,17%	3,35%
Jász	17	21	4	105	127	142	194	201	291	90	44,78%	5,42%
Tolna	12	22	10	30	66	75	111	97	110	13	13,40%	2,05%
Vas	7	2	-5	46	57	38	60	46	75	29	63,04%	1,40%
Veszprém	12	20	8	64	66	102	110	86	124	38	44,19%	2,31%
Zala	8	10	2	62	55	58	54	80	102	22	27,50%	1,90%
ORFK	2	0	-2	0	2	2	3	3	4	1	33,33%	0,07%
Összesen:	484	637	153	2 205	3 078	3 382	4 128	4 203	5 368	1 165	27,72%	100%

176.§. Járművezetés az eltiltás hatálya alatt miatt előállított, őrizetbe vett személyek száma 2020. I-VIII. közötti időszakban

	Eljárás alá vontak		Azonnal tettenértek		Előállítottak		Őrizetbe vettek		Őrizet megszüntetése		Feljelentett gyermek
	Összesen	fiatalkorú	Összesen	fiatalkorú	Összesen	fiatalkorú	Összesen	fiatalkorú	Összesen	fiatalkorú	
BRFK	1 351	42	248	8	238	6	100	2	6	0	0
Baranya	136	13	60	5	42	4	38	3	8	2	0
Bács	398	9	142	1	97	0	96	0	2	0	0
Békés	83	3	33	0	29	0	26	0	2	0	0
Borsod	369	14	228	8	193	7	189	7	2	0	0
Csongrád	150	14	87	3	69	2	39	1	0	0	0
Fejér	188	2	100	0	90	0	81	0	1	0	0
Győr	233	3	85	1	80	1	66	0	3	0	0
Hajdú	170	12	99	5	93	5	84	3	0	0	0
Heves	192	5	96	1	94	1	85	1	0	0	0
Komárom	128	0	69	0	64	0	58	0	1	0	0
Nógrád	169	13	88	6	67	5	60	4	2	0	0
Pest	754	35	260	8	168	2	151	1	6	0	0
Somogy	161	4	86	1	77	1	76	1	4	0	0
Szabolcs	180	6	100	2	101	2	97	2	4	0	0
Jász	291	10	216	5	116	3	60	0	1	0	0
Tolna	110	5	85	3	36	2	18	2	2	0	0
Vas	75	2	42	1	37	0	35	0	0	0	0
Veszprém	124	4	76	2	72	2	71	1	1	0	0
Zala	102	3	58	2	53	1	48	1	0	0	0
ORFK	4	0	1	0	1	0	0	0	0	0	0
Összesen:	5 368	199	2 259	62	1 817	44	1 478	29	45	2	0

176.§. Járművezetés az eltiltás hatálya alatt, eljárási cselekmények száma összesen

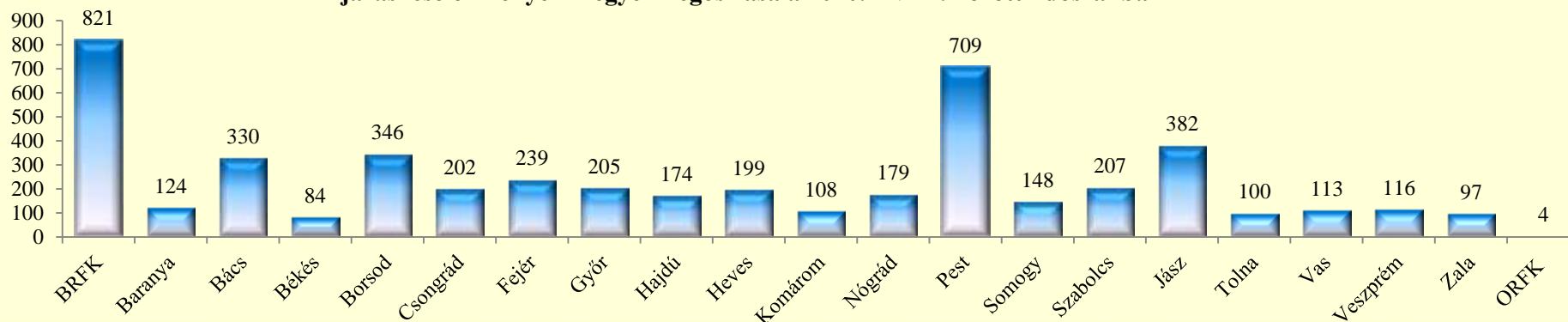
	2019. VIII.	2020. VIII.	Változás	2015. I-VIII.	2016. I-VIII.	2017. I-VIII.	2018. I-VIII.	2019. I-VIII.	2020. I-VIII.	Változás	Dinamika	Országos %-a
BRFK	76	96	20	347	535	831	1 104	954	821	-133	-13,94%	16,80%
Baranya	12	8	-4	40	70	82	96	124	124	0		2,54%
Bács	32	33	1	181	238	292	359	349	330	-19	-5,44%	6,75%
Békés	5	7	2	30	83	66	57	87	84	-3	-3,45%	1,72%
Borsod	19	31	12	72	90	122	188	262	346	84	32,06%	7,08%
Csongrád	24	21	-3	138	237	140	165	193	202	9	4,66%	4,13%
Fejér	21	23	2	31	51	122	176	192	239	47	24,48%	4,89%
Győr	20	15	-5	80	68	118	107	194	205	11	5,67%	4,19%
Hajdú	21	20	-1	39	85	113	101	156	174	18	11,54%	3,56%
Heves	20	10	-10	31	49	58	84	115	199	84	73,04%	4,07%
Komárom	9	11	2	51	68	97	86	128	108	-20	-15,63%	2,21%
Nógrád	15	20	5	47	71	75	97	169	179	10	5,92%	3,66%
Pest	51	73	22	274	476	508	632	605	709	104	17,19%	14,51%
Somogy	8	20	12	39	56	65	103	121	148	27	22,31%	3,03%
Szabolcs	23	18	-5	80	117	116	142	189	207	18	9,52%	4,24%
Jász	25	26	1	145	229	275	424	443	382	-61	-13,77%	7,82%
Tolna	3	9	6	25	35	51	81	72	100	28	38,89%	2,05%
Vas	8	2	-6	72	98	53	102	73	113	40	54,79%	2,31%
Veszprém	11	15	4	62	53	90	85	69	116	47	68,12%	2,37%
Zala	7	8	1	41	42	74	46	88	97	9	10,23%	1,98%
ORFK	3	0	-3	0	1	0	3	4	4	0		0,08%
Összesen:	413	466	53	1 825	2 752	3 348	4 238	4 587	4 887	300	6,54%	100%

176.§. Járművezetés az eltiltás hatálya alatt, főbb eljárási cselekmények megoszlása a 2020. I-VIII. közötti időszakban

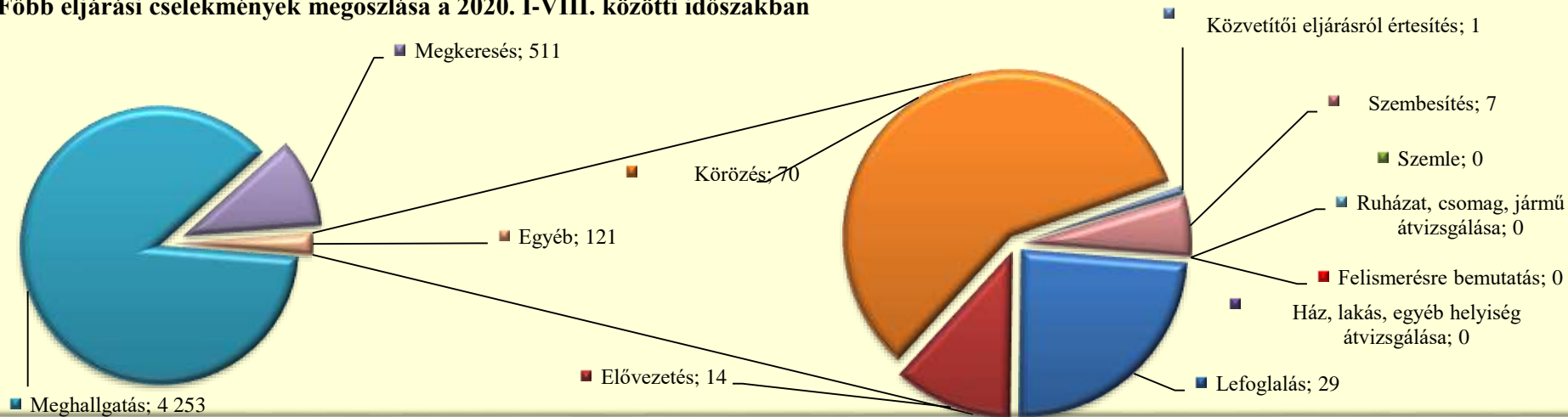
	Lefoglalás	Elővezetés	Szemle	Ház, lakás, egyéb helyiség átvizsgálás	Meghallga- tás	Tárgy- körözés	Személy- körözés	Szembesít- és	Ruházat, csomag, jármű átvizsgálás	Megkeresé- s (Szabs. Tv. 56/A)	Közvetítői eljárásról értesítés	Felisme- résre bemutató
BRFK	10	12	0	0	682	0	25	0	0	91	1	0
Baranya	0	0	0	0	118	0	1	0	0	5	0	0
Bács	1	0	0	0	307	1	3	0	0	18	0	0
Békés	0	0	0	0	66	0	1	0	0	17	0	0
Borsod	4	0	0	0	304	1	3	0	0	34	0	0
Csongrád	2	0	0	0	168	0	1	1	0	30	0	0
Fejér	0	0	0	0	182	0	0	0	0	57	0	0
Győr	0	0	0	0	196	0	2	0	0	7	0	0
Hajdú	0	0	0	0	157	0	2	0	0	15	0	0
Heves	2	0	0	0	178	0	4	0	0	15	0	0
Komárom	1	0	0	0	94	0	2	0	0	11	0	0
Nógrád	1	0	0	0	169	0	3	0	0	6	0	0
Pest	4	2	0	0	578	0	9	0	0	116	0	0
Somogy	0	0	0	0	132	0	4	0	0	10	0	0
Szabolcs	1	0	0	0	175	0	1	6	0	24	0	0
Jász	2	0	0	0	351	0	1	0	0	28	0	0
Tolna	0	0	0	0	85	0	1	0	0	14	0	0
Vas	0	0	0	0	100	0	3	0	0	10	0	0
Veszprém	1	0	0	0	110	0	2	0	0	3	0	0
Zala	0	0	0	0	97	0	0	0	0	0	0	0
ORFK	0	0	0	0	4	0	0	0	0	0	0	0
Összesen:	29	14	0	0	4 253	2	68	7	0	511	1	0

[Tartalomjegyzék](#)

Eljárási cselekmények megyei megoszlása a 2020. I-VIII. közötti időszakban



Főbb eljárás cselekmények megoszlása a 2020. I-VIII. közötti időszakban



176.§. Járművezetés az eltiltás hatálya alatt, helyszíni bírságok száma

	2019. VIII.	2020. VIII.	Változás	2015. I-VIII.	2016. I-VIII.	2017. I-VIII.	2018. I-VIII.	2019. I-VIII.	2020. I-VIII.	Változás	Dinamika	Országos %-a
BRFK	0	0	0	8	10	6	6	2	4	2	100,00%	2,88%
Baranya	0	0	0	7	9	4	1	1	12	11	1100,00%	8,63%
Bács	0	2	2	21	7	3	10	2	13	11	550,00%	9,35%
Békés	0	0	0	1	1	2	2	1	8	7	700,00%	5,76%
Borsod	0	0	0	0	0	1	0	0	3	3		2,16%
Csongrád	2	0	-2	14	10	7	4	4	2	-2	-50,00%	1,44%
Fejér	0	0	0	0	0	0	0	0	0	0		0,00%
Győr	0	0	0	0	0	0	0	0	0	0		0,00%
Hajdú	0	0	0	0	0	0	0	0	0	0		0,00%
Heves	0	0	0	0	0	0	0	0	2	2		1,44%
Komárom	1	0	-1	8	7	8	4	3	3	0		2,16%
Nógrád	0	0	0	0	0	0	0	0	0	0		0,00%
Pest	0	1	1	16	8	16	29	24	41	17	70,83%	29,50%
Somogy	0	0	0	0	0	0	0	0	0	0		0,00%
Szabolcs	0	0	0	2	1	0	0	0	50	50		35,97%
Jász	0	0	0	0	0	0	1	1	0	-1	-100,00%	0,00%
Tolna	0	0	0	0	1	0	0	1	0	-1	-100,00%	0,00%
Vas	0	0	0	3	0	0	0	0	0	0		0,00%
Veszprém	0	0	0	4	2	1	0	0	0	0		0,00%
Zala	0	0	0	3	2	0	3	0	0	0		0,00%
ORFK	0	0	0	0	2	1	3	0	1	1		0,72%
Összesen:	3	3	0	87	60	49	63	39	139	100	256,41%	100%

176.§. Járművezetés az eltiltás hatálya alatt, kiszabott helyszíni bírságok összege (ezer Ft)

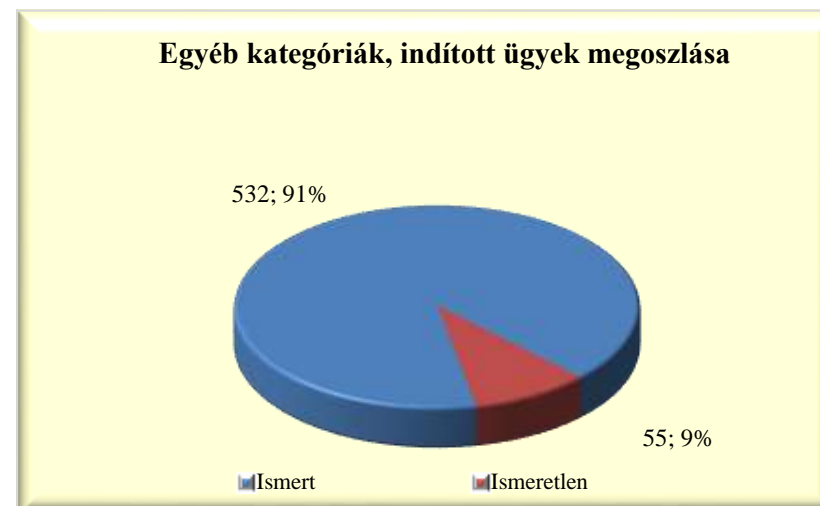
	2019. VIII.	2020. VIII.	Változás	2015. I-VIII.	2016. I-VIII.	2017. I-VIII.	2018. I-VIII.	2019. I-VIII.	2020. I-VIII.	Változás	Dinamika	Országos %-a
BRFK	0	0	0	205	410	260	255	100	160	60	60,00%	2,37%
Baranya	0	0	0	325	380	160	45	45	400	355	788,89%	5,92%
Bács	0	100	100	725	290	115	355	30	580	550	1833,33%	8,59%
Békés	0	0	0	35	30	95	95	45	360	315	700,00%	5,33%
Borsod	0	0	0	0	0	50	0	0	145	145		2,15%
Csongrád	100	0	-100	490	455	350	175	200	100	-100	-50,00%	1,48%
Fejér	0	0	0	0	0	0	0	0	0	0		0,00%
Győr	0	0	0	0	0	0	0	0	0	0		0,00%
Hajdú	0	0	0	0	0	0	0	0	0	0		0,00%
Heves	0	0	0	0	0	0	0	0	60	60		0,89%
Komárom	50	0	-50	390	260	400	190	145	145	0		2,15%
Nógrád	0	0	0	0	0	0	0	0	0	0		0,00%
Pest	0	50	50	495	295	600	1 245	985	1 950	965	97,97%	28,87%
Somogy	0	0	0	0	0	0	0	0	0	0		0,00%
Szabolcs	0	0	0	50	50	0	0	0	2 855	2 855		42,26%
Jász	0	0	0	0	0	0	50	50	0	-50	-100,00%	0,00%
Tolna	0	0	0	0	20	0	0	50	0	-50	-100,00%	0,00%
Vas	0	0	0	120	0	0	0	0	0	0		0,00%
Veszprém	0	0	0	140	80	25	0	0	0	0		0,00%
Zala	0	0	0	105	75	0	140	0	0	0		0,00%
ORFK	0	0	0	0	80	45	145	0	0	0		0,00%
Összesen:	150	150	0	3 080	2 425	2 100	2 695	1 650	6 755	5 105	309,39%	100%

Egyéb kategóriák, indított ügyek száma

	2019. VIII.	2020. VIII.	Változás	2015. I-II.	2016. I-VIII.	2017. I-VIII.	2018. I-VIII.	2019. I-VIII.	2020. I-VIII.	Változás	Dinamika	Országos %-a
BRFK	3	12	9	46	64	89	51	40	69	29	72,50%	11,75%
Baranya	3	6	3	9	2	8	14	28	16	-12	-42,86%	2,73%
Bács	1	4	3	18	9	11	18	12	15	3	25,00%	2,56%
Békés	0	2	2	17	18	17	20	11	10	-1	-9,09%	1,70%
Borsod	21	40	19	244	173	197	177	169	203	34	20,12%	34,58%
Csongrád	0	0	0	27	14	8	4	1	7	6	600,00%	1,19%
Fejér	1	0	-1	7	11	5	14	13	12	-1	-7,69%	2,04%
Győr	0	4	4	8	5	20	13	7	34	27	385,71%	5,79%
Hajdú	1	10	9	44	21	24	12	28	28	0		4,77%
Heves	2	2	0	7	11	9	9	3	12	9	300,00%	2,04%
Komárom	1	0	-1	7	16	6	8	6	7	1	16,67%	1,19%
Nógrád	0	1	1	18	12	11	9	6	56	50	833,33%	9,54%
Pest	5	7	2	21	19	16	43	38	34	-4	-10,53%	5,79%
Somogy	2	8	6	27	13	15	11	13	14	1	7,69%	2,39%
Szabolcs	5	6	1	37	25	39	23	35	32	-3	-8,57%	5,45%
Jász	1	1	0	38	19	15	16	12	13	1	8,33%	2,21%
Tolna	1	2	1	9	9	11	3	5	7	2	40,00%	1,19%
Vas	0	1	1	6	7	3	4	6	11	5	83,33%	1,87%
Veszprém	0	0	0	5	11	10	5	4	4	0		0,68%
Zala	2	2	0	2	4	6	8	4	3	-1	-25,00%	0,51%
ORFK	0	0	0	1	0	0	0	1	0	-1	-100,00%	0,00%
Összesen:	49	108	59	598	463	520	462	442	587	145	32,81%	100%

Egyéb kategóriák, indított ügyek számának iktatás helye szerinti bontása 2020. I-VIII. közötti időszakban

	Szabálysértési iktatás			Bűnügyről átkerült		
	Összesen	Ismert	Ismeretlen	Összesen	Ismert	Ismeretlen
BRFK	68	66	2	1	0	1
Baranya	16	15	1	0	0	0
Bács	15	15	0	0	0	0
Békés	10	9	1	0	0	0
Borsod	201	173	28	2	0	2
Csongrád	7	7	0	0	0	0
Fejér	12	10	2	0	0	0
Győr	33	33	0	1	0	1
Hajdú	27	27	0	1	0	1
Heves	12	11	1	0	0	0
Komárom	7	7	0	0	0	0
Nógrád	56	52	4	0	0	0
Pest	33	30	3	1	1	0
Somogy	13	12	1	1	1	0
Szabolcs	32	29	3	0	0	0
Jász	13	11	2	0	0	0
Tolna	7	7	0	0	0	0
Vas	11	9	2	0	0	0
Veszprém	4	4	0	0	0	0
Zala	3	3	0	0	0	0
ORFK	0	0	0	0	0	0
Összesen:	580	530	50	7	2	5

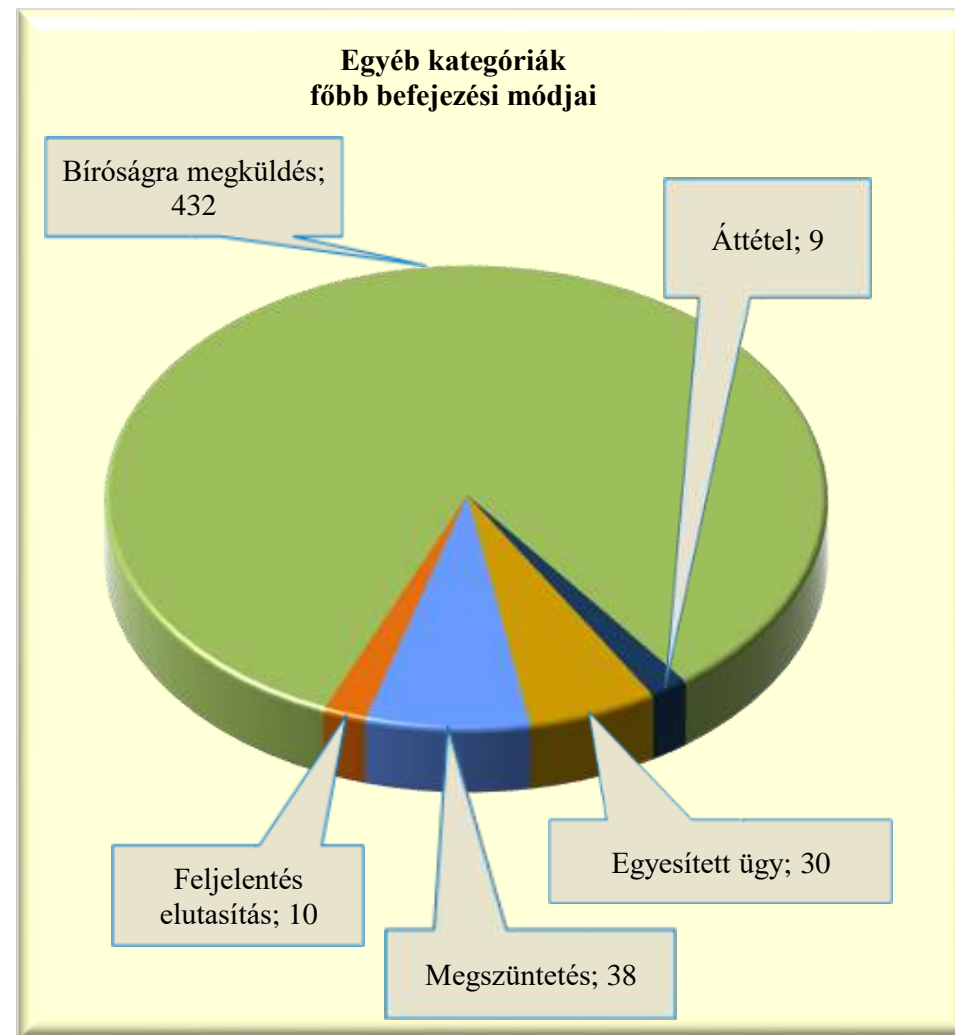


Egyéb kategóriák, befejezett ügyek

	2019. VIII.	2020. VIII.	Változás	2015. I-II.	2016. I-VIII.	2017. I-VIII.	2018. I-VIII.	2019. I-VIII.	2020. I-VIII.	Változás	Dinamika	Országos %-a
BRFK	7	10	3	47	64	80	43	46	58	12	26,09%	11,18%
Baranya	3	4	1	9	2	7	14	27	14	-13	-48,15%	2,70%
Bács	2	1	-1	15	12	11	17	16	11	-5	-31,25%	2,12%
Békés	0	2	2	17	18	15	19	13	9	-4	-30,77%	1,73%
Borsod	20	25	5	233	163	200	173	175	192	17	9,71%	36,99%
Csongrád	0	0	0	17	15	7	5	2	8	6	300,00%	1,54%
Fejér	0	1	1	8	11	4	13	12	12	0		2,31%
Győr	0	2	2	9	6	14	10	16	17	1	6,25%	3,28%
Hajdú	1	9	8	42	20	21	11	29	25	-4	-13,79%	4,82%
Heves	1	1	0	9	11	9	10	4	13	9	225,00%	2,50%
Komárom	1	0	-1	5	13	7	10	6	8	2	33,33%	1,54%
Nógrád	0	1	1	19	13	9	11	5	31	26	520,00%	5,97%
Pest	10	6	-4	17	22	15	44	37	34	-3	-8,11%	6,55%
Somogy	1	7	6	27	12	16	12	14	15	1	7,14%	2,89%
Szabolcs	6	5	-1	40	26	34	19	39	34	-5	-12,82%	6,55%
Jász	2	2	0	38	16	21	17	13	14	1	7,69%	2,70%
Tolna	2	2	0	11	10	10	3	6	7	1	16,67%	1,35%
Vas	0	0	0	6	7	2	5	6	11	5	83,33%	2,12%
Veszprém	0	0	0	6	10	9	6	4	4	0		0,77%
Zala	1	1	0	3	4	7	8	3	2	-1	-33,33%	0,39%
ORFK	0	0	0	1	0	0	0	1	0	-1	-100,00%	0,00%
Összesen:	57	79	22	579	455	498	450	474	519	45	9,49%	100%

Egyéb kategóriák, főbb befejezési módok megoszlása a 2020. I-VIII. közötti időszakban

	Megszüntetés	Feljelentés elutasítás	Bíróságra megküldés	Áttétel	Egyesített ügy
BRFK	8	0	44	1	5
Baranya	1	0	13	0	0
Bács	2	1	7	0	1
Békés	0	0	9	0	0
Borsod	12	1	163	1	15
Csongrád	1	0	7	0	0
Fejér	0	0	12	0	0
Győr	3	0	14	0	0
Hajdú	0	0	25	0	0
Heves	3	0	8	1	1
Komárom	0	0	8	0	0
Nógrád	2	3	22	3	1
Pest	2	0	28	1	3
Somogy	1	0	13	0	1
Szabolcs	3	3	28	0	0
Jász	0	0	9	2	3
Tolna	0	2	5	0	0
Vas	0	0	11	0	0
Veszprém	0	0	4	0	0
Zala	0	0	2	0	0
ORFK	0	0	0	0	0
Összesen:	38	10	432	9	30



Egyéb kategóriák, gyorsított bírósági eljárásra megküldött ügyek száma a 2020. I-VIII. közötti időszakban

	2019. VIII.	2020. VIII.	Változás	2015. I-II.	2016. I-VIII.	2017. I-VIII.	2018. I-VIII.	2019. I-VIII.	2020. I-VIII.	Változás	Dinamika	Országos %-a
BRFK	0	0	0	13	8	24	9	9	10	1	11,11%	5,65%
Baranya	3	3	0	4	1	2	8	13	7	-6	-46,15%	3,95%
Bács	1	1	0	8	2	7	10	2	3	1	50,00%	1,69%
Békés	0	1	1	12	11	8	6	7	4	-3	-42,86%	2,26%
Borsod	11	11	0	149	101	121	101	80	83	3	3,75%	46,89%
Csongrád	0	0	0	4	0	1	4	0	1	1		0,56%
Fejér	0	0	0	4	4	1	5	7	5	-2	-28,57%	2,82%
Győr	0	1	1	5	3	4	5	3	6	3	100,00%	3,39%
Hajdú	1	7	6	25	11	10	6	15	15	0		8,47%
Heves	1	0	-1	0	2	2	5	1	1	0		0,56%
Komárom	0	0	0	2	3	0	6	3	0	-3	-100,00%	0,00%
Nógrád	0	1	1	11	7	4	7	0	9	9		5,08%
Pest	3	2	-1	7	10	6	8	15	9	-6	-40,00%	5,08%
Somogy	0	4	4	7	5	8	6	5	5	0		2,82%
Szabolcs	4	0	-4	20	13	12	7	15	6	-9	-60,00%	3,39%
Jász	0	0	0	14	1	6	6	3	0	-3	-100,00%	0,00%
Tolna	0	2	2	4	5	4	1	2	3	1	50,00%	1,69%
Vas	0	0	0	1	2	1	1	2	6	4	200,00%	3,39%
Veszprém	0	0	0	2	6	6	2	1	3	2	200,00%	1,69%
Zala	0	1	1	0	0	2	2	0	1	1		0,56%
ORFK	0	0	0	0	0	0	0	0	0	0		0,00%
Összesen:	24	34	10	292	195	229	205	183	177	-6	-3,28%	100%

Egyéb kategóriák, főbb megszüntetések számának megoszlása a 2020. I-VIII. közötti időszakban

	Összesen	Ismeretlen	Szabálysértés hiánya	Elutasításnak lett volna helye	Bizonyíték hiánya	Elévülés	Büntethetőséget kizáró ok	Egyéb eljárásban már elbírálták	Eljárás alá vont meghalt	Magánind. hiánya, illeték nem fizetése	Közvetítői eljárás eredményes	Elzárást kizáró ok
BRFK	8	1	2	0	0	1	2	0	1	1	0	0
Baranya	1	0	1	0	0	0	0	0	0	0	0	0
Bács	2	0	1	0	0	0	1	0	0	0	0	0
Békés	0	0	0	0	0	0	0	0	0	0	0	0
Borsod	12	1	6	0	3	0	0	2	0	0	0	0
Csongrád	1	0	1	0	0	0	0	0	0	0	0	0
Fejér	0	0	0	0	0	0	0	0	0	0	0	0
Győr	3	1	0	0	0	1	0	1	0	0	0	0
Hajdú	0	0	0	0	0	0	0	0	0	0	0	0
Heves	3	0	2	0	0	0	0	0	0	0	1	0
Komárom	0	0	0	0	0	0	0	0	0	0	0	0
Nógrád	2	0	1	0	0	0	0	1	0	0	0	0
Pest	2	0	2	0	0	0	0	0	0	0	0	0
Somogy	1	1	0	0	0	0	0	0	0	0	0	0
Szabolcs	3	1	0	0	0	0	0	1	0	0	0	0
Jász	0	0	0	0	0	0	0	0	0	0	0	0
Tolna	0	0	0	0	0	0	0	0	0	0	0	0
Vas	0	0	0	0	0	0	0	0	0	0	0	0
Veszprém	0	0	0	0	0	0	0	0	0	0	0	0
Zala	0	0	0	0	0	0	0	0	0	0	0	0
ORFK	0	0	0	0	0	0	0	0	0	0	0	0
Összesen:	38	5	16	0	3	2	3	5	1	1	1	0

[Tartalomjegyzék](#)

Egyéb kategóriák, eljárás alá vont személyek száma

	2019. VIII.	2020. VIII.	Változás	2015. I-II.	2016. I-VIII.	2017. I-VIII.	2018. I-VIII.	2019. I-VIII.	2020. I-VIII.	Változás	Dinamika	Országos %-a
BRFK	3	12	9	46	68	94	51	41	68	27	65,85%	11,56%
Baranya	3	6	3	8	2	8	14	28	16	-12	-42,86%	2,72%
Bács	1	3	2	15	8	11	19	12	13	1	8,33%	2,21%
Békés	0	2	2	17	17	18	21	12	10	-2	-16,67%	1,70%
Borsod	21	40	19	250	167	192	177	171	202	31	18,13%	34,35%
Csongrád	0	0	0	24	13	8	4	1	7	6	600,00%	1,19%
Fejér	1	0	-1	6	10	5	19	13	11	-2	-15,38%	1,87%
Győr	0	4	4	8	5	20	11	9	34	25	277,78%	5,78%
Hajdú	1	10	9	43	23	25	12	30	28	-2	-6,67%	4,76%
Heves	2	2	0	6	12	8	9	3	13	10	333,33%	2,21%
Komárom	1	0	-1	7	23	7	8	6	8	2	33,33%	1,36%
Nógrád	0	1	1	19	12	8	9	6	59	53	883,33%	10,03%
Pest	5	7	2	16	17	15	43	39	34	-5	-12,82%	5,78%
Somogy	2	7	5	29	11	15	11	12	13	1	8,33%	2,21%
Szabolcs	5	6	1	37	22	37	22	36	35	-1	-2,78%	5,95%
Jász	1	1	0	42	19	15	16	12	13	1	8,33%	2,21%
Tolna	1	2	1	9	9	11	3	5	5	0		0,85%
Vas	0	1	1	5	8	2	4	6	12	6	100,00%	2,04%
Veszprém	0	0	0	6	11	11	4	4	4	0		0,68%
Zala	2	2	0	3	4	4	9	4	3	-1	-25,00%	0,51%
ORFK	0	0	0	1	0	0	0	1	0	-1	-100,00%	0,00%
Összesen:	49	106	57	597	461	514	466	451	588	137	30,38%	100%

Egyéb kategóriák miatt előállított, őrizetbe vett személyek száma 2020. I-VIII. közötti időszakban

	Eljárás alá vontak		Azonnal tettenértek		Előállítottak		Őrizetbe vettek		Őrizet megszüntetése		Feljelentett gyermek
	Összesen	fiatalkorú	Összesen	fiatalkorú	Összesen	fiatalkorú	Összesen	fiatalkorú	Összesen	fiatalkorú	
BRFK	68	0	25	0	24	0	17	0	1	0	0
Baranya	16	0	10	0	9	0	9	0	1	0	0
Bács	13	0	3	0	3	0	3	0	0	0	0
Békés	10	0	4	0	4	0	4	0	0	0	0
Borsod	202	0	90	0	88	0	85	0	5	0	0
Csongrád	7	0	3	0	3	0	1	0	0	0	0
Fejér	11	0	5	0	6	0	6	0	0	0	0
Győr	34	1	8	0	8	0	8	0	0	0	0
Hajdú	28	0	17	0	17	0	15	0	0	0	0
Heves	13	0	3	0	4	0	3	0	0	0	0
Komárom	8	0	0	0	0	0	0	0	0	0	0
Nógrád	59	3	11	0	10	0	9	0	0	0	0
Pest	34	0	10	0	9	0	9	0	0	0	0
Somogy	13	0	4	0	4	0	4	0	0	0	0
Szabolcs	35	0	7	0	7	0	7	0	1	0	0
Jász	13	0	1	0	0	0	0	0	0	0	0
Tolna	5	0	4	0	3	0	3	0	0	0	0
Vas	12	0	5	0	5	0	5	0	0	0	0
Veszprém	4	0	3	0	3	0	3	0	0	0	0
Zala	3	0	1	0	1	0	1	0	0	0	0
ORFK	0	0	0	0	0	0	0	0	0	0	0
Összesen:	588	4	214	0	208	0	192	0	8	0	0

Egyéb kategóriák, eljárási cselekmények száma összesen

	2019. VIII.	2020. VIII.	Változás	2015. I-II.	2016. I-VIII.	2017. I-VIII.	2018. I-VIII.	2019. I-VIII.	2020. I-VIII.	Változás	Dinamika	Országos %-a
BRFK	2	9	7	39	46	110	77	53	83	30	56,60%	10,52%
Baranya	2	4	2	16	3	9	26	45	15	-30	-66,67%	1,90%
Bács	2	5	3	31	17	22	23	19	24	5	26,32%	3,04%
Békés	0	2	2	34	42	44	46	25	16	-9	-36,00%	2,03%
Borsod	13	26	13	224	147	207	166	166	233	67	40,36%	29,53%
Csongrád	0	0	0	40	37	14	13	2	18	16	800,00%	2,28%
Fejér	0	0	0	12	9	4	15	21	15	-6	-28,57%	1,90%
Győr	0	6	6	9	5	30	15	11	55	44	400,00%	6,97%
Hajdú	2	22	20	70	43	51	35	52	59	7	13,46%	7,48%
Heves	1	2	1	0	8	16	13	3	16	13	433,33%	2,03%
Komárom	2	0	-2	12	23	9	8	12	10	-2	-16,67%	1,27%
Nógrád	0	2	2	35	27	17	22	17	79	62	364,71%	10,01%
Pest	4	7	3	24	23	22	59	42	38	-4	-9,52%	4,82%
Somogy	4	14	10	30	13	17	21	19	21	2	10,53%	2,66%
Szabolcs	5	7	2	68	50	60	39	64	44	-20	-31,25%	5,58%
Jász	1	0	-1	71	35	29	39	30	20	-10	-33,33%	2,53%
Tolna	0	2	2	6	13	6	1	4	4	0		0,51%
Vas	0	1	1	8	9	6	9	10	28	18	180,00%	3,55%
Veszprém	0	0	0	5	18	13	7	7	8	1	14,29%	1,01%
Zala	2	2	0	1	6	9	5	5	3	-2	-40,00%	0,38%
ORFK	0	0	0	0	0	0	0	0	0	0		0,00%
Összesen:	40	111	71	735	574	695	639	607	789	182	29,98%	100%

Egyéb kategóriák, főbb eljárási cselekmények megoszlása a 2020. I-VIII. közötti időszakban

	Lefoglalás	Elővezetés	Szemle	Ház, lakás, egyéb helyiség átvizsgálás	Meghallga- tás	Tárgy- körözés	Személy- körözés	Szembesi- tés	Ruházat, csomag, jármű átvizsgálás	Megkeresé- s (Szabs. Tv. 56/A)	Közvetítői eljárásról értesítés	Felisme- résre bemutatás
BRFK	2	1	0	0	71	0	4	0	0	5	0	0
Baranya	0	0	0	0	15	0	0	0	0	0	0	0
Bács	0	0	0	0	24	0	0	0	0	0	0	0
Békés	0	0	0	0	15	0	0	0	0	1	0	0
Borsod	1	1	0	0	211	0	3	0	0	17	0	0
Csongrád	0	0	0	0	18	0	0	0	0	0	0	0
Fejér	0	0	0	0	14	0	0	0	0	1	0	0
Győr	1	0	0	0	39	0	15	0	0	0	0	0
Hajdú	0	0	0	0	59	0	0	0	0	0	0	0
Heves	1	0	0	0	15	0	0	0	0	0	0	0
Komárom	0	0	0	0	7	0	0	0	0	3	0	0
Nógrád	0	0	0	0	50	0	27	0	0	2	0	0
Pest	0	0	0	0	33	0	1	0	0	4	0	0
Somogy	1	0	0	0	19	0	0	0	0	1	0	0
Szabolcs	0	0	0	0	38	0	0	0	0	6	0	0
Jász	0	0	0	0	19	0	0	0	0	1	0	0
Tolna	0	0	0	0	4	0	0	0	0	0	0	0
Vas	0	0	0	0	28	0	0	0	0	0	0	0
Veszprém	0	0	0	0	8	0	0	0	0	0	0	0
Zala	0	0	0	0	3	0	0	0	0	0	0	0
ORFK	0	0	0	0	0	0	0	0	0	0	0	0
Összesen:	6	2	0	0	690	0	50	0	0	41	0	0

[Tartalomjegyzék](#)

Egyéb kategóriák, helyszíni bírságok száma

	2019. VIII.	2020. VIII.	Változás	2015. I-II.	2016. I-VIII.	2017. I-VIII.	2018. I-VIII.	2019. I-VIII.	2020. I-VIII.	Változás	Dinamika	Országos %-a
BRFK	0	0	0	4	3	3	0	0	2	2		11,76%
Baranya	0	0	0	1	0	2	0	0	1	1		5,88%
Bács	0	0	0	1	1	0	0	0	0	0		0,00%
Békés	0	1	1	3	2	0	0	2	1	-1	-50,00%	5,88%
Borsod	0	0	0	0	0	0	0	0	2	2		11,76%
Csongrád	0	0	0	2	0	0	1	1	0	-1	-100,00%	0,00%
Fejér	0	0	0	0	0	1	0	0	0	0		0,00%
Győr	1	1	0	0	0	1	6	1	1	0		5,88%
Hajdú	0	0	0	0	0	0	0	0	0	0		0,00%
Heves	0	0	0	0	0	0	0	0	0	0		0,00%
Komárom	1	0	-1	4	1	3	1	2	3	1	50,00%	17,65%
Nógrád	0	0	0	0	0	0	0	0	0	0		0,00%
Pest	0	0	0	2	0	2	0	0	5	5		29,41%
Somogy	0	0	0	1	3	0	0	0	1	1		5,88%
Szabolcs	0	0	0	1	2	0	5	0	0	0		0,00%
Jász	0	0	0	4	0	0	0	0	0	0		0,00%
Tolna	0	0	0	0	0	0	0	0	0	0		0,00%
Vas	0	0	0	1	0	0	0	0	0	0		0,00%
Veszprém	0	0	0	2	2	0	1	0	0	0		0,00%
Zala	0	0	0	1	0	0	1	0	0	0		0,00%
ORFK	0	0	0	0	0	2	1	1	1	0		5,88%
Összesen:	2	2	0	27	14	14	16	7	17	10	142,86%	100%

Egyéb kategóriák, kiszabott helyszíni bírságok összege (ezer Ft)

	2019. VIII.	2020. VIII.	Változás	2015. I-II.	2016. I-VIII.	2017. I-VIII.	2018. I-VIII.	2019. I-VIII.	2020. I-VIII.	Változás	Dinamika	Országos %-a
BRFK	0	0	0	80	80	70	0	0	10	10		2,90%
Baranya	0	0	0	10	0	35	0	0	50	50		14,49%
Bács	0	0	0	5	20	0	0	0	0	0		0,00%
Békés	0	20	20	110	90	0	0	20	20	0		5,80%
Borsod	0	0	0	0	0	0	0	0	70	70		20,29%
Csongrád	0	0	0	10	0	0	30	25	0	-25	-100,00%	0,00%
Fejér	0	0	0	0	0	20	0	0	0	0		0,00%
Győr	10	10	0	0	0	10	30	10	10	0		2,90%
Hajdú	0	0	0	0	0	0	0	0	0	0		0,00%
Heves	0	0	0	0	0	0	0	0	0	0		0,00%
Komárom	25	0	-25	70	20	130	10	75	30	-45	-60,00%	8,70%
Nógrád	0	0	0	0	0	0	0	0	0	0		0,00%
Pest	0	0	0	10	0	30	0	0	90	90		26,09%
Somogy	0	0	0	5	100	0	0	0	15	15		4,35%
Szabolcs	0	0	0	20	55	0	25	0	0	0		0,00%
Jász	0	0	0	100	0	0	0	0	0	0		0,00%
Tolna	0	0	0	0	0	0	0	0	0	0		0,00%
Vas	0	0	0	10	0	0	0	0	0	0		0,00%
Veszprém	0	0	0	20	15	0	20	0	0	0		0,00%
Zala	0	0	0	10	0	0	40	0	0	0		0,00%
ORFK	0	0	0	0	0	25	10	5	50	45	900,00%	14,49%
Összesen:	35	30	-5	460	380	320	165	135	345	210	155,56%	100%

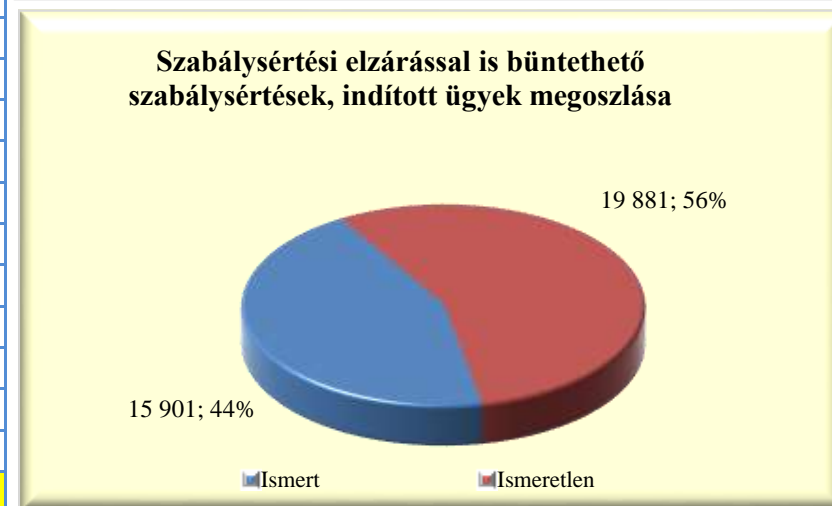
[Tartalomjegyzék](#)

Szabálysértési elzárással is büntethető szabálysértések, indított ügyek száma

	2019. VIII.	2020. VIII.	Változás	2015. I-VIII.	2016. I-VIII.	2017. I-VIII.	2018. I-VIII.	2019. I-VIII.	2020. I-VIII.	Változás	Dinamika	Országos %-a
BRFK	834	915	81	10 911	10 186	9 381	9 378	8 311	7 983	-328	-3,95%	22,31%
Baranya	162	139	-23	2 019	1 946	1 840	1 647	1 512	1 236	-276	-18,25%	3,45%
Bács	151	209	58	2 197	2 374	2 092	2 052	1 899	1 739	-160	-8,43%	4,86%
Békés	165	167	2	2 145	1 899	1 796	1 500	1 277	1 108	-169	-13,23%	3,10%
Borsod	340	512	172	5 391	4 965	4 627	4 222	3 781	3 995	214	5,66%	11,16%
Csongrád	110	118	8	1 836	1 643	1 357	1 320	1 038	1 031	-7	-0,67%	2,88%
Fejér	121	144	23	1 729	1 583	1 460	1 294	1 110	1 161	51	4,59%	3,24%
Győr	123	154	31	1 591	1 450	1 429	1 151	1 136	1 344	208	18,31%	3,76%
Hajdú	179	178	-1	2 505	2 018	1 935	1 607	1 455	1 546	91	6,25%	4,32%
Heves	120	156	36	1 961	1 955	1 786	1 672	1 444	1 249	-195	-13,50%	3,49%
Komárom	72	71	-1	1 220	1 250	1 121	904	831	673	-158	-19,01%	1,88%
Nógrád	70	92	22	1 179	919	881	786	806	881	75	9,31%	2,46%
Pest	338	451	113	3 760	3 830	3 762	3 765	3 242	3 196	-46	-1,42%	8,93%
Somogy	147	189	42	1 776	1 841	1 830	1 612	1 386	1 409	23	1,66%	3,94%
Szabolcs	254	278	24	3 653	3 424	2 973	2 766	2 310	2 189	-121	-5,24%	6,12%
Jász	140	186	46	2 786	2 731	2 249	1 923	1 648	1 519	-129	-7,83%	4,25%
Tolna	150	130	-20	1 377	1 318	1 398	1 181	1 107	1 029	-78	-7,05%	2,88%
Vas	73	87	14	901	908	840	736	726	754	28	3,86%	2,11%
Veszprém	95	132	37	1 569	1 353	1 269	1 134	915	872	-43	-4,70%	2,44%
Zala	86	101	15	1 383	1 332	1 204	974	803	834	31	3,86%	2,33%
ORFK	9	2	-7	53	42	60	57	66	34	-32	-48,48%	0,10%
Összesen:	3 739	4 411	672	51 942	48 967	45 290	41 681	36 803	35 782	-1 021	-2,77%	100%

Szabálysértési elzárással is büntethető szabálysértések, indított ügyek számának iktatás helye szerinti bontása 2020. I-VIII. közötti időszakban

	Szabálysértési iktatás			Bűnügyről átkerült		
	Összesen	Ismert	Ismeretlen	Összesen	Ismert	Ismeretlen
BRFK	7 729	3 842	3 887	254	94	160
Baranya	1 101	580	521	135	52	83
Bács	1 597	738	859	142	44	98
Békés	976	360	616	132	34	98
Borsod	3 754	1 539	2 215	241	78	163
Csongrád	917	391	526	114	27	87
Fejér	1 028	451	577	133	41	92
Győr	1 190	600	590	154	34	120
Hajdú	1 477	832	645	69	29	40
Heves	1 135	534	601	114	26	88
Komárom	595	232	363	78	15	63
Nógrád	834	397	437	47	10	37
Pest	2 903	1 352	1 551	293	101	192
Somogy	1 317	556	761	92	25	67
Szabolcs	2 008	700	1 308	181	62	119
Jász	1 419	602	817	100	28	72
Tolna	894	448	446	135	38	97
Vas	700	300	400	54	12	42
Veszprém	798	362	436	74	16	58
Zala	712	295	417	122	20	102
ORFK	21	4	17	13	0	13
Összesen:	33 105	15 115	17 990	2 677	786	1 891

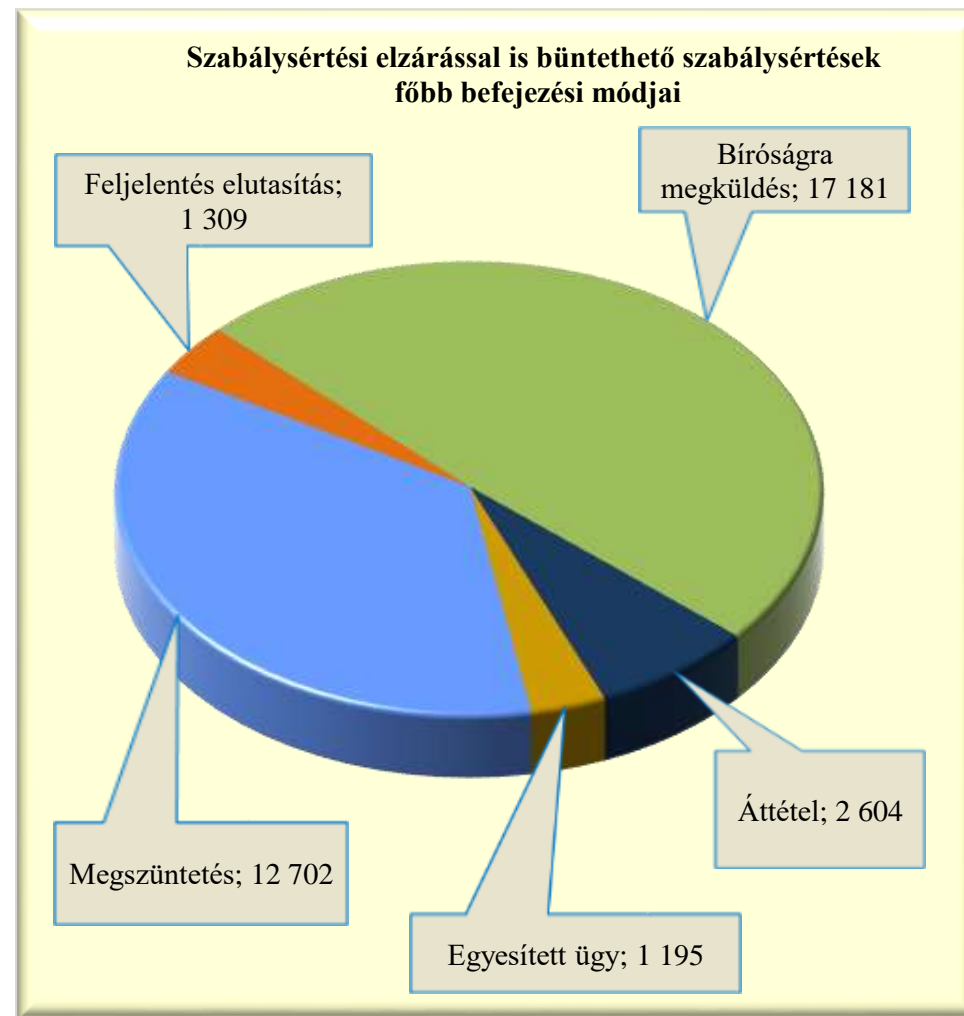


Szabálysértési elzárással is büntethető szabálysértések, befejezett ügyek

	2019. VIII.	2020. VIII.	Változás	2015. I-VIII.	2016. I-VIII.	2017. I-VIII.	2018. I-VIII.	2019. I-VIII.	2020. I-VIII.	Változás	Dinamika	Országos %-a
BRFK	1 001	853	-148	11 002	10 097	8 931	9 087	8 714	7 973	-741	-8,50%	22,79%
Baranya	176	133	-43	1 884	1 931	1 888	1 645	1 485	1 257	-228	-15,35%	3,59%
Bács	205	164	-41	2 135	2 405	2 150	1 925	1 999	1 698	-301	-15,06%	4,85%
Békés	174	127	-47	2 115	1 975	1 808	1 478	1 310	1 053	-257	-19,62%	3,01%
Borsod	450	484	34	5 381	4 977	4 728	4 241	3 958	3 949	-9	-0,23%	11,29%
Csongrád	123	101	-22	1 800	1 779	1 379	1 403	1 081	1 060	-21	-1,94%	3,03%
Fejér	128	133	5	1 760	1 505	1 655	1 323	1 192	1 126	-66	-5,54%	3,22%
Győr	136	137	1	1 620	1 483	1 362	1 154	1 114	1 085	-29	-2,60%	3,10%
Hajdú	167	190	23	2 561	2 056	1 859	1 699	1 451	1 578	127	8,75%	4,51%
Heves	117	130	13	2 005	1 929	1 844	1 716	1 547	1 222	-325	-21,01%	3,49%
Komárom	111	69	-42	1 279	1 188	1 142	883	875	670	-205	-23,43%	1,91%
Nógrád	86	81	-5	1 145	951	880	822	852	853	1	0,12%	2,44%
Pest	360	334	-26	3 712	3 906	3 811	3 929	3 367	3 036	-331	-9,83%	8,68%
Somogy	148	170	22	1 839	1 977	1 822	1 633	1 521	1 425	-96	-6,31%	4,07%
Szabolcs	278	267	-11	3 544	3 571	2 989	2 719	2 363	2 106	-257	-10,88%	6,02%
Jász	172	127	-45	2 680	2 758	2 234	1 952	1 708	1 412	-296	-17,33%	4,04%
Tolna	150	126	-24	1 404	1 390	1 354	1 255	1 132	1 026	-106	-9,36%	2,93%
Vas	79	88	9	918	896	846	737	728	740	12	1,65%	2,11%
Veszprém	125	95	-30	1 616	1 345	1 308	1 057	978	850	-128	-13,09%	2,43%
Zala	97	100	3	1 379	1 318	1 206	956	800	819	19	2,37%	2,34%
ORFK	5	2	-3	57	42	57	51	62	53	-9	-14,52%	0,15%
Összesen:	4 288	3 911	-377	51 836	49 479	45 253	41 665	38 237	34 991	-3 246	-8,49%	100%

Szabálysértési elzárással is büntethető szabálysértések, főbb befejezési módok megoszlása a 2020. I-VIII. közötti időszakban

	Megszüntetés	Feljelentés elutasítás	Bíróságra megküldés	Áttétel	Egyesített ügy
BRFK	3 593	201	3 051	518	610
Baranya	360	48	791	51	7
Bács	542	59	867	181	49
Békés	383	72	497	88	13
Borsod	1 536	96	2 051	179	87
Csongrád	385	79	432	130	34
Fejér	439	20	531	86	50
Győr	363	34	551	128	9
Hajdú	365	53	966	111	83
Heves	404	15	661	105	37
Komárom	199	16	381	60	14
Nógrád	279	51	432	88	3
Pest	1 040	52	1 628	282	34
Somogy	531	75	706	82	31
Szabolcs	718	94	1 118	162	14
Jász	466	38	717	122	69
Tolna	313	116	536	43	18
Vas	231	46	362	77	24
Veszprém	311	25	447	61	6
Zala	210	119	438	49	3
ORFK	34	0	18	1	0
Összesen:	12 702	1 309	17 181	2 604	1 195



Szabálysértési elzárással is büntethető szabálysértések, gyorsított bírósági eljárásra megküldött ügyek száma a 2020. I-VIII. közötti időszakban

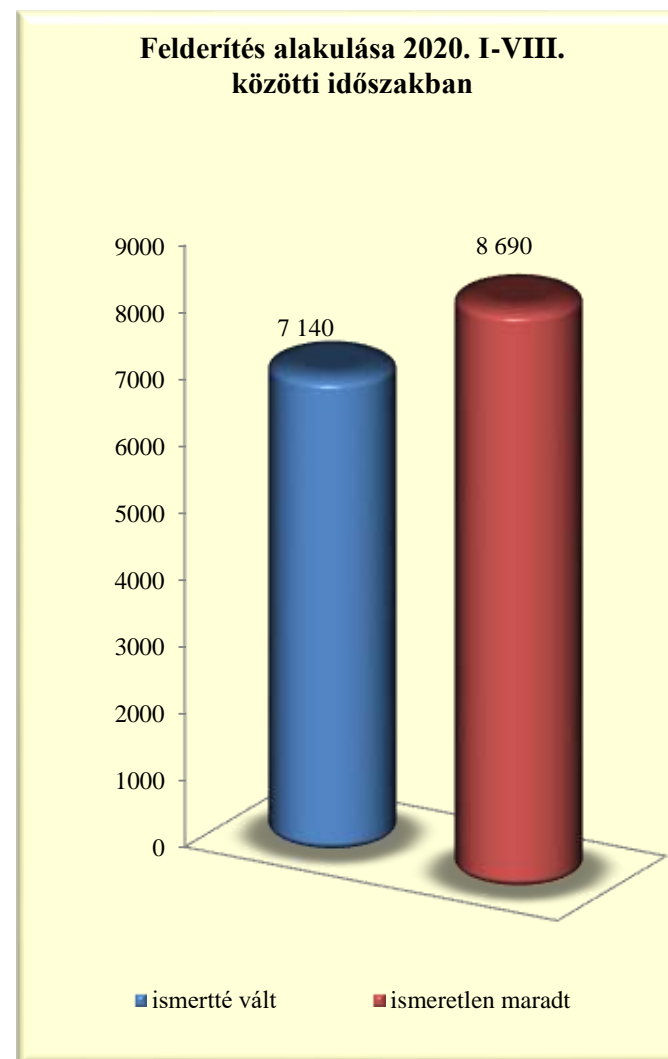
	2019. VIII.	2020. VIII.	Változás	2015. I-VIII.	2016. I-VIII.	2017. I-VIII.	2018. I-VIII.	2019. I-VIII.	2020. I-VIII.	Változás	Dinamika	Országos %-a
BRFK	31	16	-15	290	300	359	292	321	171	-150	-46,73%	6,32%
Baranya	23	13	-10	136	141	148	166	178	91	-87	-48,88%	3,36%
Bács	23	15	-8	130	165	140	184	160	123	-37	-23,13%	4,55%
Békés	7	4	-3	101	135	84	65	59	47	-12	-20,34%	1,74%
Borsod	66	68	2	640	561	555	526	560	551	-9	-1,61%	20,37%
Csongrád	13	6	-7	32	43	41	123	82	54	-28	-34,15%	2,00%
Fejér	16	17	1	62	53	68	81	110	103	-7	-6,36%	3,81%
Győr	17	8	-9	44	29	43	46	79	74	-5	-6,33%	2,74%
Hajdú	33	46	13	291	219	279	286	281	294	13	4,63%	10,87%
Heves	15	5	-10	93	112	88	97	96	118	22	22,92%	4,36%
Komárom	9	9	0	41	66	68	93	115	74	-41	-35,65%	2,74%
Nógrád	11	10	-1	69	86	83	108	102	94	-8	-7,84%	3,48%
Pest	23	20	-3	284	324	279	290	265	182	-83	-31,32%	6,73%
Somogy	13	24	11	132	153	188	169	141	120	-21	-14,89%	4,44%
Szabolcs	63	45	-18	376	420	378	374	375	222	-153	-40,80%	8,21%
Jász	10	17	7	155	188	147	176	135	104	-31	-22,96%	3,84%
Tolna	1	9	8	30	29	38	33	37	30	-7	-18,92%	1,11%
Vas	11	1	-10	61	52	43	70	64	56	-8	-12,50%	2,07%
Veszprém	17	18	1	102	75	137	139	144	136	-8	-5,56%	5,03%
Zala	8	8	0	41	52	55	39	55	61	6	10,91%	2,26%
ORFK	0	0	0	5	0	2	1	0	0	0		0,00%
Összesen:	410	359	-51	3 115	3 203	3 223	3 358	3 359	2 705	-654	-19,47%	100%

Szabálysértési elzárással is büntethető szabálysértések, főbb megszüntetések számának megoszlása a 2020. I-VIII. közötti időszakban

	Összesen	Ismeretlen	Szabálysértés hiánya	Elutasításának lett volna helye	Bizonyíték hiánya	Elévülés	Büntethetőséget kizáró ok	Egyéb eljárásban már elbírálták	Eljárás alá vont meghalt	Magánind. hiánya, illeték nem fizetése	Közvetítői eljárás eredményes	Elzárást kizáró ok
BRFK	3 593	2 566	250	6	161	300	56	130	15	39	46	1
Baranya	360	247	55	1	17	2	8	1	0	6	21	0
Bács	542	380	88	6	13	10	9	6	1	21	5	0
Békés	383	244	78	0	14	4	15	3	0	21	4	0
Borsod	1 536	978	288	13	85	5	45	29	3	59	22	0
Csongrád	385	219	58	2	58	10	5	4	0	10	19	0
Fejér	439	255	114	5	20	3	11	5	9	10	5	0
Győr	363	254	35	17	19	5	4	10	2	5	12	0
Hajdú	365	254	46	5	9	4	28	1	3	7	6	0
Heves	404	315	38	1	7	8	20	4	1	2	8	0
Komárom	199	106	43	2	20	6	9	2	3	4	3	0
Nógrád	279	178	38	0	3	4	16	3	1	27	9	0
Pest	1 040	744	147	7	22	6	18	46	2	31	13	0
Somogy	531	317	108	7	32	18	14	3	4	13	6	0
Szabolcs	718	503	139	9	6	5	20	7	2	24	2	0
Jász	466	354	32	19	12	6	11	6	1	12	9	0
Tolna	313	184	63	9	6	3	17	1	3	22	2	0
Vas	231	127	53	3	18	4	3	11	1	11	0	0
Veszprém	311	181	75	0	7	3	10	1	1	18	13	0
Zala	210	133	37	8	6	3	16	0	0	3	0	1
ORFK	34	17	14	0	0	1	0	1	1	0	0	0
Összesen:	12 702	8 556	1 799	120	535	410	335	274	53	345	205	2

Szabálysértési elzárással is büntethető szabálysértések, felderítési mutató alakulása

	2019. I-VIII. közötti időszakban			2020. I-VIII. közötti időszakban			Változás
	ismertté vált	ismeretlen maradt	felderítési mutató %	ismertté vált	ismeretlen maradt	felderítési mutató %	
BRFK	1 063	2 869	27,03%	980	2 676	26,81%	-0,23%
Baranya	354	367	49,10%	273	247	52,50%	3,40%
Bács	447	456	49,50%	370	379	49,40%	-0,10%
Békés	386	348	52,59%	302	248	54,91%	2,32%
Borsod	811	1 095	42,55%	925	970	48,81%	6,26%
Csongrád	240	279	46,24%	204	221	48,00%	1,76%
Fejér	216	282	43,37%	192	262	42,29%	-1,08%
Győr	190	281	40,34%	196	254	43,56%	3,22%
Hajdú	307	345	47,09%	335	257	56,59%	9,50%
Heves	383	469	44,95%	265	314	45,77%	0,82%
Komárom	244	184	57,01%	219	108	66,97%	9,96%
Nógrád	198	178	52,66%	181	179	50,28%	-2,38%
Pest	680	941	41,95%	541	746	42,04%	0,09%
Somogy	332	370	47,29%	349	320	52,17%	4,87%
Szabolcs	620	650	48,82%	634	513	55,27%	6,46%
Jász	335	532	38,64%	342	357	48,93%	10,29%
Tolna	223	191	53,86%	211	185	53,28%	-0,58%
Vas	149	169	46,86%	189	128	59,62%	12,77%
Veszprém	236	198	54,38%	198	176	52,94%	-1,44%
Zala	178	178	50,00%	218	133	62,11%	12,11%
ORFK	23	11	67,65%	16	17	48,48%	-19,16%
Összesen:	7 615	10 393	42,29%	7 140	8 690	45,10%	2,82%



Szabálysértési elzárással is büntethető szabálysértések, eljárás alá vont személyek száma

	2019. VIII.	2020. VIII.	Változás	2015. I-VIII.	2016. I-VIII.	2017. I-VIII.	2018. I-VIII.	2019. I-VIII.	2020. I-VIII.	Változás	Dinamika	Országos %-a
BRFK	904	1 002	98	12 149	11 603	9 956	10 387	9 415	9 063	-352	-3,74%	23,01%
Baranya	170	142	-28	1 339	1 350	1 538	1 774	1 667	1 378	-289	-17,34%	3,50%
Bács	148	179	31	1 445	1 589	1 691	2 120	1 952	1 767	-185	-9,48%	4,49%
Békés	179	178	-1	1 351	1 187	1 453	1 664	1 461	1 264	-197	-13,48%	3,21%
Borsod	352	510	158	4 747	4 263	4 229	4 547	4 079	4 172	93	2,28%	10,59%
Csongrád	123	119	-4	1 083	977	933	1 434	1 211	1 185	-26	-2,15%	3,01%
Fejér	124	155	31	1 193	1 015	1 132	1 341	1 189	1 258	69	5,80%	3,19%
Győr	119	161	42	874	735	1 106	1 170	1 180	1 412	232	19,66%	3,58%
Hajdú	192	194	2	1 908	1 548	1 819	1 829	1 650	1 746	96	5,82%	4,43%
Heves	124	164	40	1 907	2 052	1 853	1 987	1 653	1 401	-252	-15,25%	3,56%
Komárom	77	78	1	921	1 128	1 150	978	941	758	-183	-19,45%	1,92%
Nógrád	73	93	20	1 003	851	773	841	874	946	72	8,24%	2,40%
Pest	354	454	100	2 378	2 799	3 257	4 104	3 539	3 452	-87	-2,46%	8,76%
Somogy	168	202	34	1 266	1 454	1 513	1 806	1 570	1 672	102	6,50%	4,24%
Szabolcs	259	283	24	2 597	2 529	2 470	2 742	2 529	2 437	-92	-3,64%	6,19%
Jász	147	193	46	1 806	1 883	1 721	2 056	1 788	1 640	-148	-8,28%	4,16%
Tolna	149	132	-17	861	947	1 079	1 240	1 227	1 064	-163	-13,28%	2,70%
Vas	76	92	16	577	535	757	773	769	811	42	5,46%	2,06%
Veszprém	91	126	35	1 160	1 046	1 052	1 199	994	915	-79	-7,95%	2,32%
Zala	93	112	19	1 108	1 035	931	1 092	893	1 014	121	13,55%	2,57%
ORFK	10	2	-8	38	19	36	52	70	35	-35	-50,00%	0,09%
Összesen:	3 932	4 571	639	41 711	40 545	40 449	45 136	40 651	39 390	-1 261	-3,10%	100%

Szabálysértési elzárással is büntethető szabálysértések miatt előállított, őrizetbe vett személyek száma 2020. I-VIII. közötti időszakban

	Eljárás alá vontak		Azonnal tettenértek		Előállítottak		Őrizetbe vettek		Őrizet megszüntetése		Feljelentett gyermek
	Összesen	fiatalkorú	Összesen	fiatalkorú	Összesen	fiatalkorú	Összesen	fiatalkorú	Összesen	fiatalkorú	
BRFK	9 063	324	485	16	471	13	182	2	10	0	2
Baranya	1 378	104	215	19	142	10	114	7	18	2	0
Bács	1 767	54	220	7	141	0	135	0	4	0	0
Békés	1 264	53	73	0	65	0	52	0	2	0	0
Borsod	4 172	261	855	70	661	22	620	20	24	0	3
Csongrád	1 185	73	161	26	108	5	55	2	1	0	0
Fejér	1 258	35	155	5	121	2	103	0	2	0	1
Győr	1 412	38	104	1	97	1	77	0	4	0	0
Hajdú	1 746	135	369	37	354	29	321	24	9	0	2
Heves	1 401	74	143	2	137	1	122	1	0	0	0
Komárom	758	17	97	0	89	0	76	0	2	0	0
Nógrád	946	80	147	12	119	10	101	8	2	0	1
Pest	3 452	106	344	14	223	2	201	1	8	0	1
Somogy	1 672	89	144	3	143	4	131	3	6	0	3
Szabolcs	2 437	134	294	35	314	40	264	29	10	0	1
Jász	1 640	91	358	26	211	14	110	1	4	0	0
Tolna	1 064	67	253	31	58	5	30	2	2	0	0
Vas	811	17	77	1	60	0	56	0	1	0	2
Veszprém	915	33	157	4	159	4	151	2	4	0	0
Zala	1 014	39	91	4	75	1	67	1	1	0	0
ORFK	35	0	2	0	2	0	0	0	0	0	0
Összesen:	39 390	1 824	4 744	313	3 750	163	2 968	103	114	2	16

Szabálysértési elzárással is büntethető szabálysértések, eljárási cselekmények száma összesen

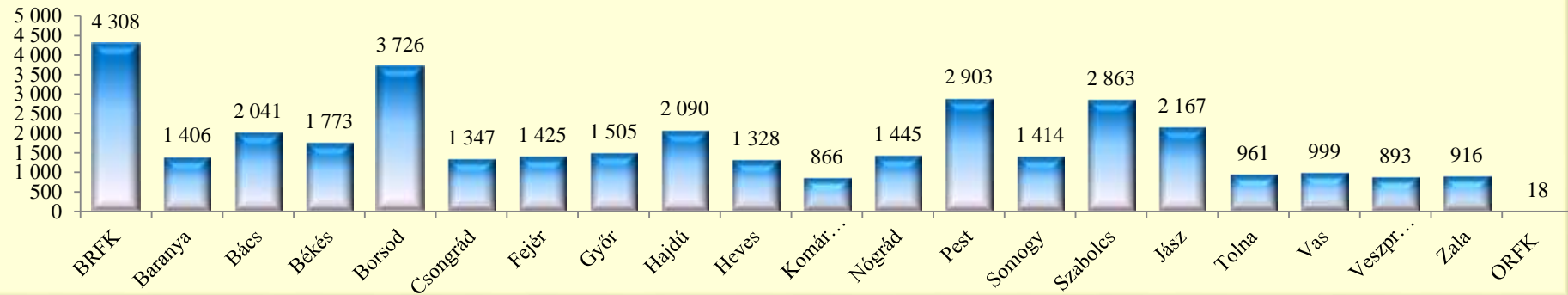
	2019. VIII.	2020. VIII.	Változás	2015. I-VIII.	2016. I-VIII.	2017. I-VIII.	2018. I-VIII.	2019. I-VIII.	2020. I-VIII.	Változás	Dinamika	Országos %-a
BRFK	242	214	-28	4 804	5 920	5 992	7 208	6 119	4 308	-1 811	-29,60%	11,84%
Baranya	138	113	-25	2 354	2 342	2 497	2 214	1 913	1 406	-507	-26,50%	3,86%
Bács	142	140	-2	3 092	3 468	3 105	2 890	2 567	2 041	-526	-20,49%	5,61%
Békés	166	149	-17	3 477	3 394	3 337	2 686	2 267	1 773	-494	-21,79%	4,87%
Borsod	237	275	38	4 412	4 194	4 474	4 307	3 871	3 726	-145	-3,75%	10,24%
Csongrád	92	102	10	2 544	2 513	2 111	2 041	1 528	1 347	-181	-11,85%	3,70%
Fejér	79	74	-5	1 543	1 645	1 748	1 843	1 699	1 425	-274	-16,13%	3,92%
Győr	70	60	-10	1 936	1 939	1 817	1 586	1 487	1 505	18	1,21%	4,14%
Hajdú	171	203	32	3 264	3 237	3 214	2 908	2 329	2 090	-239	-10,26%	5,74%
Heves	76	86	10	1 530	1 785	1 895	1 875	1 382	1 328	-54	-3,91%	3,65%
Komárom	42	55	13	1 639	1 661	1 707	1 190	1 083	866	-217	-20,04%	2,38%
Nógrád	60	93	33	2 201	1 643	1 669	1 392	1 475	1 445	-30	-2,03%	3,97%
Pest	166	193	27	3 660	3 938	3 771	3 845	3 412	2 903	-509	-14,92%	7,98%
Somogy	103	113	10	1 711	1 508	1 393	1 747	1 525	1 414	-111	-7,28%	3,89%
Szabolcs	271	266	-5	4 646	4 787	4 349	3 976	3 298	2 863	-435	-13,19%	7,87%
Jász	123	131	8	3 530	4 078	3 488	3 393	2 739	2 167	-572	-20,88%	5,95%
Tolna	52	66	14	1 071	1 102	1 292	1 254	1 137	961	-176	-15,48%	2,64%
Vas	65	52	-13	1 071	1 115	1 033	1 087	1 069	999	-70	-6,55%	2,74%
Veszprém	87	88	1	1 451	1 461	1 370	1 182	1 072	893	-179	-16,70%	2,45%
Zala	73	86	13	1 597	1 446	1 393	1 131	925	916	-9	-0,97%	2,52%
ORFK	8	4	-4	15	20	27	62	43	18	-25	-58,14%	0,05%
Összesen:	2 463	2 563	100	51 548	53 196	51 682	49 817	42 940	36 394	-6 546	-15,24%	100%

Szabálysértési elzárással is büntethető szabálysértések, főbb eljárási cselekmények megoszlása a 2020. I-VIII. közötti időszakban

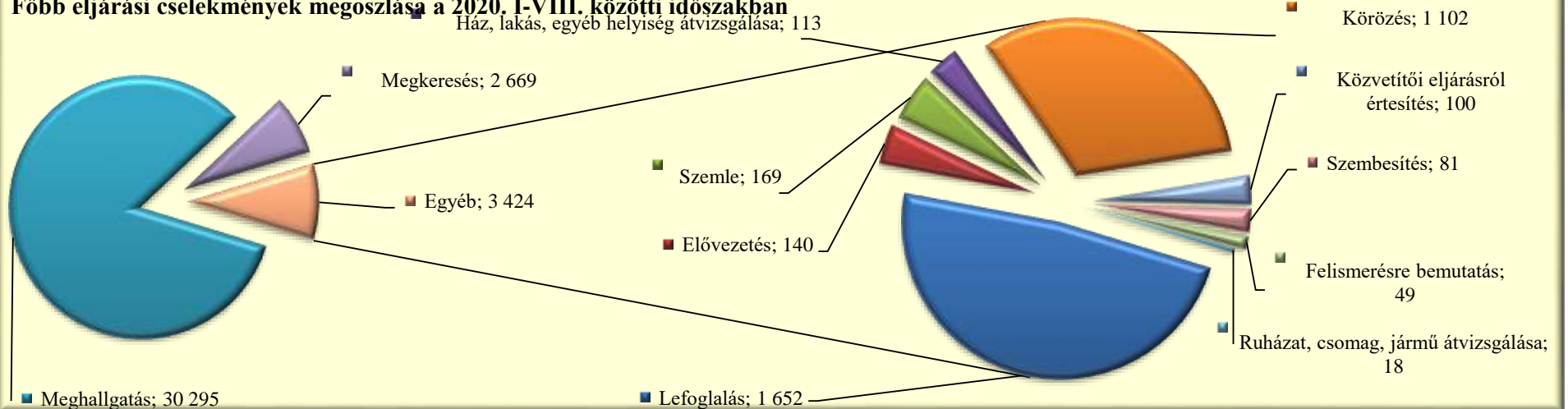
	Lefoglalás	Elővezetés	Szemle	Ház, lakás, egyéb helyiség átvizsgálás	Meghallga- tás	Tárgy- körözés	Személy- körözés	Szembesí- tés	Ruházat, csomag, jármű átvizsgálás	Megkeresé s (Szabs. Tv. 56/A)	Közvetítői eljárásról értesítés	Felisme- résre bemutató
BRFK	175	93	0	1	3 381	19	308	9	0	290	28	4
Baranya	54	10	16	2	1 208	17	4	2	0	76	12	5
Bács	75	0	13	10	1 795	52	15	1	1	66	2	11
Békés	42	0	7	2	1 519	34	2	9	0	153	2	1
Borsod	366	4	8	3	2 912	89	51	10	0	278	4	0
Csongrád	42	0	16	28	1 068	28	8	12	7	126	12	0
Fejér	13	0	13	5	1 082	8	8	0	1	292	2	1
Győr	117	0	0	0	1 286	29	30	1	0	32	8	2
Hajdú	71	3	0	8	1 816	41	19	0	0	128	3	1
Heves	70	0	10	6	1 127	19	15	0	0	80	0	1
Komárom	37	0	0	3	668	12	12	2	0	132	0	0
Nógrád	27	0	7	9	1 305	13	32	4	1	38	6	3
Pest	148	7	25	6	2 256	22	55	5	0	372	7	0
Somogy	45	5	4	1	1 213	13	25	4	5	94	2	1
Szabolcs	171	18	7	1	2 367	48	18	19	0	199	2	13
Jász	63	0	6	3	1 973	1	4	0	0	116	1	0
Tolna	55	0	33	18	801	2	6	1	2	37	3	3
Vas	13	0	3	2	883	12	6	1	0	78	0	0
Veszprém	44	0	0	1	768	10	8	1	0	54	6	1
Zala	23	0	1	4	851	2	4	0	1	28	0	2
ORFK	1	0	0	0	16	1	0	0	0	0	0	0
Összesen:	1 652	140	169	113	30 295	472	630	81	18	2 669	100	49

[Tartalomjegyzék](#)

Eljárási cselekmények megyei megoszlása a 2020. I-VIII. közötti időszakban



Főbb eljárási cselekmények megoszlása a 2020. I-VIII. közötti időszakban



Szabálysértési elzárással is büntethető szabálysértések, helyszíni bírságok száma

	2019. VIII.	2020. VIII.	Változás	2015. I-VIII.	2016. I-VIII.	2017. I-VIII.	2018. I-VIII.	2019. I-VIII.	2020. I-VIII.	Változás	Dinamika	Országos %-a
BRFK	107	191	84	2 138	2 084	1 435	1 026	762	1 301	539	70,73%	26,30%
Baranya	8	23	15	415	373	257	103	107	203	96	89,72%	4,10%
Bács	17	48	31	385	244	224	247	136	224	88	64,71%	4,53%
Békés	7	15	8	359	271	229	165	116	122	6	5,17%	2,47%
Borsod	28	20	-8	250	213	133	176	238	261	23	9,66%	5,28%
Csongrád	26	32	6	400	278	226	191	222	227	5	2,25%	4,59%
Fejér	25	41	16	407	306	243	256	219	233	14	6,39%	4,71%
Győr	38	32	-6	269	324	299	244	264	274	10	3,79%	5,54%
Hajdú	0	0	0	95	5	0	1	1	2	1	100,00%	0,04%
Heves	3	11	8	4	10	4	16	3	42	39	1300,00%	0,85%
Komárom	44	56	12	344	373	283	215	256	337	81	31,64%	6,81%
Nógrád	1	2	1	88	69	43	35	33	36	3	9,09%	0,73%
Pest	48	71	23	1 020	482	439	411	377	525	148	39,26%	10,61%
Somogy	11	32	21	555	279	180	159	104	173	69	66,35%	3,50%
Szabolcs	1	0	-1	157	30	8	9	7	249	242	3457,14%	5,03%
Jász	47	7	-40	581	239	188	174	263	171	-92	-34,98%	3,46%
Tolna	6	5	-1	190	106	44	27	33	45	12	36,36%	0,91%
Vas	5	15	10	146	144	78	69	66	93	27	40,91%	1,88%
Veszprém	1	7	6	121	39	21	36	17	44	27	158,82%	0,89%
Zala	41	49	8	349	346	300	378	259	284	25	9,65%	5,74%
ORFK	13	18	5	252	108	59	128	115	101	-14	-12,17%	2,04%
Összesen:	477	675	198	8 525	6 323	4 693	4 066	3 598	4 947	1 349	37,49%	100%

Szabálysértési elzárással is büntethető szabálysértések, kiszabott helyszíni bírságok összege (ezer Ft)

	2019. VIII.	2020. VIII.	Változás	2015. I-VIII.	2016. I-VIII.	2017. I-VIII.	2018. I-VIII.	2019. I-VIII.	2020. I-VIII.	Változás	Dinamika	Országos %-a
BRFK	2 300	4 265	1 965	65 115	58 620	29 875	20 776	15 550	30 848	15 298	98,38%	23,21%
Baranya	155	655	500	10 372	9 176	5 949	2 480	2 811	5 787	2 976	105,87%	4,35%
Bács	600	1 465	865	9 502	6 145	4 685	5 400	3 385	6 895	3 510	103,69%	5,19%
Békés	220	315	95	7 509	5 365	4 830	3 750	2 830	3 675	845	29,86%	2,77%
Borsod	695	590	-105	4 200	3 386	2 470	3 356	5 175	7 465	2 290	44,25%	5,62%
Csongrád	735	840	105	7 155	4 652	4 539	3 614	5 275	5 741	466	8,83%	4,32%
Fejér	575	830	255	7 020	5 730	4 425	4 596	4 085	5 200	1 115	27,29%	3,91%
Győr	790	850	60	6 071	7 525	5 792	5 300	5 135	6 502	1 367	26,62%	4,89%
Hajdú	0	0	0	1 726	95	0	40	20	95	75	375,00%	0,07%
Heves	120	425	305	120	180	100	285	120	1 365	1 245	1037,50%	1,03%
Komárom	1 765	2 160	395	9 434	10 115	7 890	6 085	8 355	11 949	3 594	43,02%	8,99%
Nógrád	10	20	10	1 478	913	710	630	728	905	177	24,31%	0,68%
Pest	1 105	1 745	640	19 349	9 823	7 933	8 410	9 115	12 935	3 820	41,91%	9,73%
Somogy	310	1 035	725	8 506	4 365	3 020	2 845	2 150	5 885	3 735	173,72%	4,43%
Szabolcs	50	0	-50	3 955	770	220	135	120	10 365	10 245	8537,50%	7,80%
Jász	1 455	130	-1 325	9 840	3 090	2 185	3 110	5 805	2 540	-3 265	-56,24%	1,91%
Tolna	170	250	80	3 990	1 820	605	345	750	1 155	405	54,00%	0,87%
Vas	90	205	115	2 895	3 275	1 471	1 845	1 490	2 295	805	54,03%	1,73%
Veszprém	5	210	205	2 045	740	315	815	350	930	580	165,71%	0,70%
Zala	980	1 380	400	6 195	6 947	6 410	8 905	5 650	7 700	2 050	36,28%	5,79%
ORFK	270	560	290	6 463	2 640	1 165	2 960	2 240	2 655	415	18,53%	2,00%
Összesen:	12 400	17 930	5 530	192 940	145 372	94 589	85 682	81 139	132 887	51 748	63,78%	100%