



**Országos Rendőr-főkapitányság**

**Rendészeti Főigazgatóság**

## **Szabálysértési előkészítő eljárások**

**2020. január 01. - 2020. október 31. közötti időszak statisztikai kimutatása**

A dinamikus működésű Netsaru és Oracle Business Intelligence rendszer adattartalma alapján

**Tulajdon elleni szabálysértés**

**Magánlaksértés**

**Önkényes beköltözés**

**Rendzavarás**

**Garázdaság**

**Tiltott prostitúció**

**Valótlan bejelentés**

**Járművezetés az eltiltás hatálya alatt**

**Egyéb kategória**

*Távoltartó határozat szabályainak megszegése*

*Közbiztonsági tevékenység jogosulatlan végzése*

*Veszélyes fenyegetés*

*Felosztatott egyesület tevékenységében való részvétel*

*Jogosulatlan vadászat*

*Hivatalos személy általi hamis stat.adatszolgáltatás*

*Tulajdonosi hozzájárulás nélküli építés*

*Közérdekű üzem működésének megzavarása*

*Korlátozott robbanóanyag-prekúzor tev. eltiltás alatt*

*Kötelező tartózkodás szabályainak megszegése*

*Életvitelszerű közterületen tartózkodás*

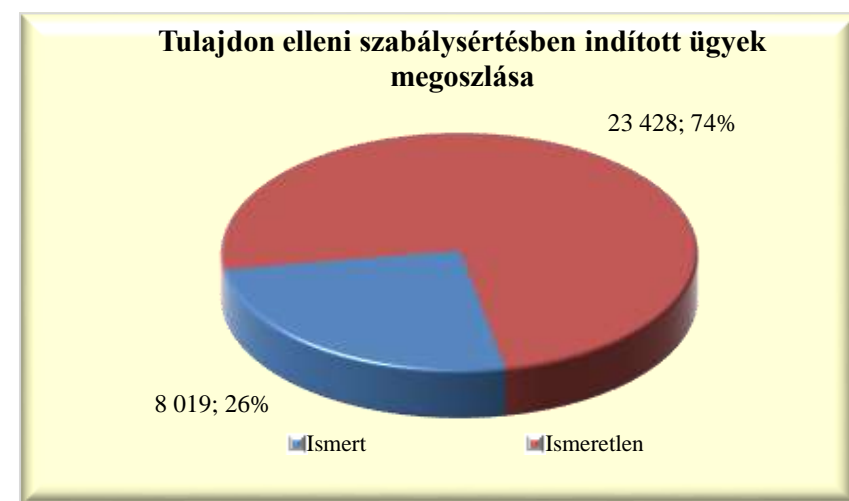
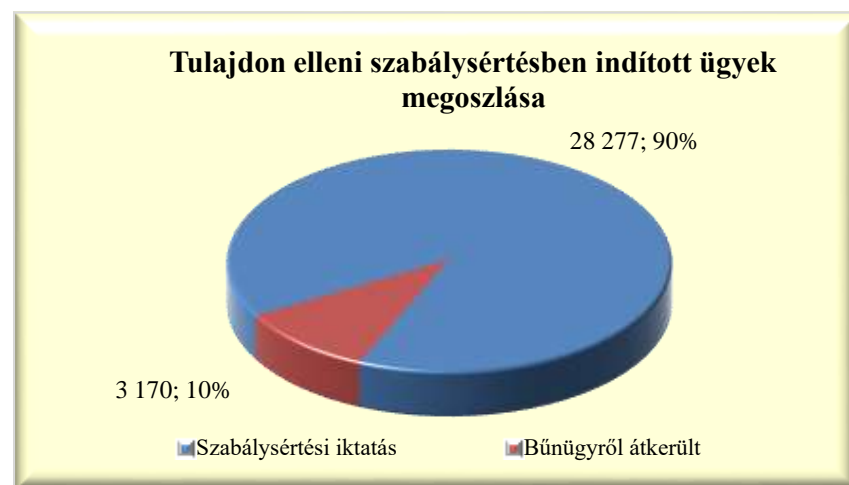
**Szabálysértési elzárással is büntethető szabálysértések összesen**

177.§ Tulajdon elleni szabálysértés, indított ügyek száma

	2019. X.	2020. X.	Változás	2015. I-X.	2016. I-X.	2017. I-X.	2018. I-X.	2019. I-X.	2020. I-X.	Változás	Dinamika	Országos %-a
<b>BRFK</b>	884	611	-273	11 601	10 494	9 303	9 178	8 366	7 059	-1 307	-15,62%	22,45%
<b>Baranya</b>	137	110	-27	2 091	1 973	1 819	1 618	1 517	1 112	-405	-26,70%	3,54%
<b>Bács</b>	172	146	-26	2 144	2 220	1 935	1 786	1 709	1 497	-212	-12,40%	4,76%
<b>Békés</b>	125	95	-30	1 999	1 779	1 721	1 372	1 236	1 017	-219	-17,72%	3,23%
<b>Borsod</b>	310	317	7	5 291	4 829	4 539	4 021	3 562	3 432	-130	-3,65%	10,91%
<b>Csongrád</b>	132	107	-25	1 862	1 617	1 345	1 272	1 071	996	-75	-7,00%	3,17%
<b>Fejér</b>	118	131	13	1 727	1 608	1 459	1 204	1 036	1 063	27	2,61%	3,38%
<b>Győr</b>	119	107	-12	1 608	1 516	1 429	1 098	1 085	1 191	106	9,77%	3,79%
<b>Hajdú</b>	138	107	-31	2 404	2 044	1 828	1 493	1 387	1 141	-246	-17,74%	3,63%
<b>Heves</b>	120	123	3	2 000	1 995	1 898	1 729	1 432	1 160	-272	-18,99%	3,69%
<b>Komárom</b>	89	48	-41	1 256	1 232	1 126	864	770	573	-197	-25,58%	1,82%
<b>Nógrád</b>	75	58	-17	1 149	902	865	773	770	670	-100	-12,99%	2,13%
<b>Pest</b>	275	278	3	3 787	3 701	3 513	3 377	2 931	2 659	-272	-9,28%	8,46%
<b>Somogy</b>	167	120	-47	1 800	1 874	1 889	1 626	1 468	1 301	-167	-11,38%	4,14%
<b>Szabolcs</b>	211	222	11	3 582	3 449	3 016	2 661	2 258	2 123	-135	-5,98%	6,75%
<b>Jász</b>	158	142	-16	2 694	2 694	2 291	1 873	1 599	1 321	-278	-17,39%	4,20%
<b>Tolna</b>	114	95	-19	1 508	1 391	1 444	1 162	1 066	971	-95	-8,91%	3,09%
<b>Vas</b>	58	56	-2	847	860	791	675	696	610	-86	-12,36%	1,94%
<b>Veszprém</b>	96	73	-23	1 520	1 367	1 234	1 076	933	781	-152	-16,29%	2,48%
<b>Zala</b>	63	83	20	1 310	1 226	1 095	900	770	745	-25	-3,25%	2,37%
<b>ORFK</b>	8	0	-8	65	58	69	61	66	25	-41	-62,12%	0,08%
<b>Összesen:</b>	<b>3 569</b>	<b>3 029</b>	<b>-540</b>	<b>52 245</b>	<b>48 829</b>	<b>44 609</b>	<b>39 819</b>	<b>35 728</b>	<b>31 447</b>	<b>-4 281</b>	<b>-11,98%</b>	<b>100%</b>

177.§ Tulajdon elleni szabálysértés, indított ügyek számának iktatás helye szerinti bontása a 2020. I-X. közötti időszakban

	Szabálysértési iktatás			Bűnügyről átkerült		
	Összesen	Ismert	Ismeretlen	Összesen	Ismert	Ismeretlen
<b>BRFK</b>	6 759	2 116	4 643	300	106	194
<b>Baranya</b>	949	335	614	163	60	103
<b>Bács</b>	1 327	293	1 034	170	48	122
<b>Békés</b>	866	141	725	151	37	114
<b>Borsod</b>	3 159	732	2 427	273	81	192
<b>Csongrád</b>	864	201	663	132	32	100
<b>Fejér</b>	904	194	710	159	42	117
<b>Győr</b>	1 004	302	702	187	32	155
<b>Hajdú</b>	1 059	329	730	82	29	53
<b>Heves</b>	1 025	275	750	135	32	103
<b>Komárom</b>	490	74	416	83	12	71
<b>Nógrád</b>	606	149	457	64	13	51
<b>Pest</b>	2 324	445	1 879	335	91	244
<b>Somogy</b>	1 176	278	898	125	28	97
<b>Szabolcs</b>	1 904	415	1 489	219	65	154
<b>Jász</b>	1 197	233	964	124	32	92
<b>Tolna</b>	802	267	535	169	39	130
<b>Vas</b>	554	117	437	56	9	47
<b>Veszprém</b>	704	193	511	77	12	65
<b>Zala</b>	592	105	487	153	24	129
<b>ORFK</b>	12	1	11	13	0	13
<b>Összesen:</b>	<b>28 277</b>	<b>7 195</b>	<b>21 082</b>	<b>3 170</b>	<b>824</b>	<b>2 346</b>

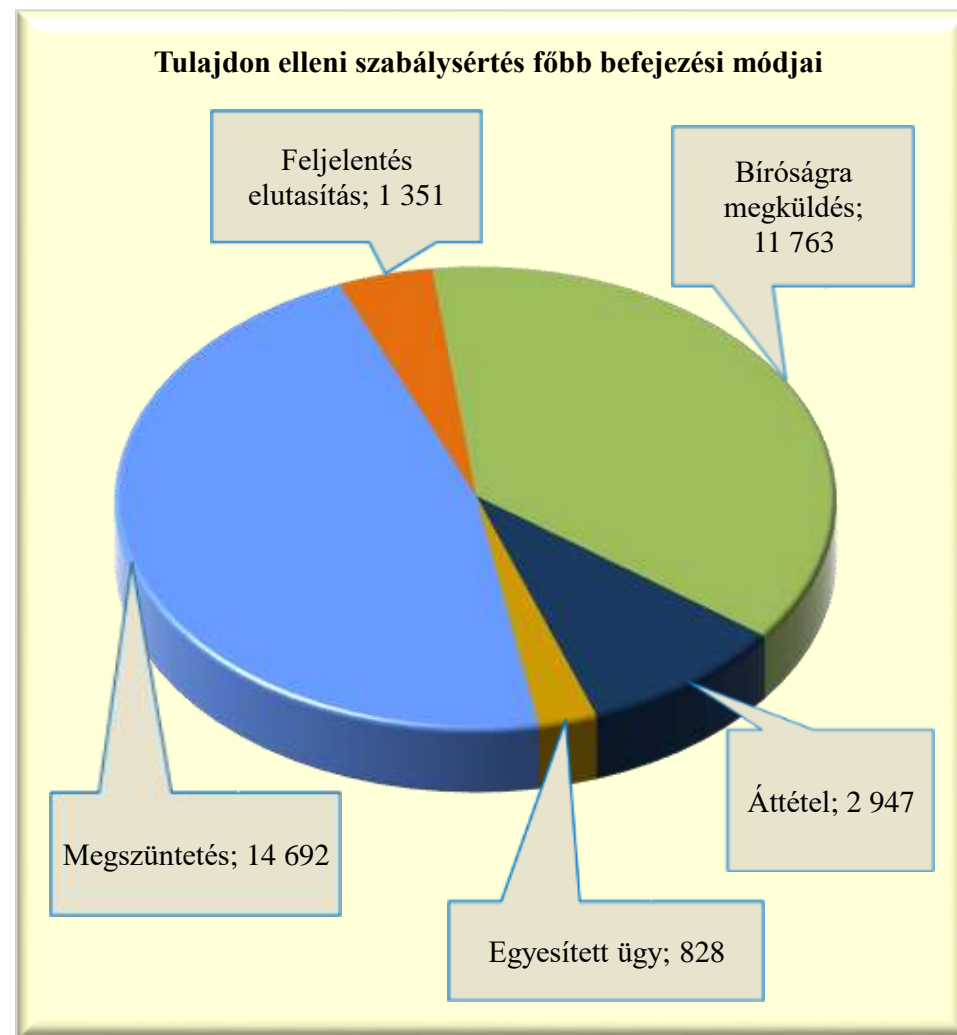


177.§ Tulajdon elleni szabálysértés, befejezett ügyek

	2019. X.	2020. X.	Változás	2015. I-X.	2016. I-X.	2017. I-X.	2018. I-X.	2019. I-X.	2020. I-X.	Változás	Dinamika	Országos %-a
<b>BRFK</b>	1 114	556	-558	12 427	10 497	9 285	9 344	8 922	7 324	-1 598	-17,91%	23,19%
<b>Baranya</b>	155	107	-48	2 071	2 010	1 909	1 623	1 509	1 119	-390	-25,84%	3,54%
<b>Bács</b>	156	164	8	2 131	2 285	2 026	1 709	1 748	1 496	-252	-14,42%	4,74%
<b>Békés</b>	144	105	-39	2 023	1 845	1 762	1 364	1 262	1 013	-249	-19,73%	3,21%
<b>Borsod</b>	369	360	-9	5 422	4 959	4 672	4 104	3 695	3 474	-221	-5,98%	11,00%
<b>Csongrád</b>	117	101	-16	1 817	1 787	1 369	1 336	1 075	1 022	-53	-4,93%	3,24%
<b>Fejér</b>	84	80	-4	1 763	1 570	1 641	1 239	1 049	991	-58	-5,53%	3,14%
<b>Győr</b>	108	107	-1	1 627	1 545	1 365	1 105	1 057	1 051	-6	-0,57%	3,33%
<b>Hajdú</b>	145	112	-33	2 498	2 130	1 862	1 586	1 389	1 177	-212	-15,26%	3,73%
<b>Heves</b>	134	88	-46	2 054	1 975	1 947	1 721	1 537	1 117	-420	-27,33%	3,54%
<b>Komárom</b>	82	54	-28	1 291	1 199	1 188	854	785	573	-212	-27,01%	1,81%
<b>Nógrád</b>	63	48	-15	1 167	968	877	856	788	690	-98	-12,44%	2,18%
<b>Pest</b>	331	283	-48	3 856	3 766	3 625	3 498	3 045	2 631	-414	-13,60%	8,33%
<b>Somogy</b>	142	132	-10	1 767	2 041	1 906	1 662	1 566	1 379	-187	-11,94%	4,37%
<b>Szabolcs</b>	182	181	-1	3 605	3 604	3 014	2 749	2 276	2 064	-212	-9,31%	6,54%
<b>Jász</b>	130	162	32	2 750	2 750	2 328	1 946	1 617	1 306	-311	-19,23%	4,14%
<b>Tolna</b>	124	83	-41	1 527	1 451	1 449	1 232	1 086	952	-134	-12,34%	3,01%
<b>Vas</b>	70	64	-6	893	862	824	658	698	630	-68	-9,74%	1,99%
<b>Veszprém</b>	83	67	-16	1 587	1 337	1 262	1 048	961	795	-166	-17,27%	2,52%
<b>Zala</b>	81	77	-4	1 321	1 325	1 140	905	776	732	-44	-5,67%	2,32%
<b>ORFK</b>	2	1	-1	65	54	64	51	57	45	-12	-21,05%	0,14%
<b>Összesen:</b>	<b>3 816</b>	<b>2 932</b>	<b>-884</b>	<b>53 662</b>	<b>49 960</b>	<b>45 515</b>	<b>40 590</b>	<b>36 898</b>	<b>31 581</b>	<b>-5 317</b>	<b>-14,41%</b>	<b>100%</b>

177.§ Tulajdon elleni szabálysértés, főbb befejezési módok megoszlása a 2020. I-X. közötti időszakban

	Megszüntetés	Feljelentés elutasítás	Bíróságra megküldés	Áttétel	Egyesített ügy
<b>BRFK</b>	4 016	214	2 071	562	461
<b>Baranya</b>	427	54	561	65	12
<b>Bács</b>	652	67	545	202	30
<b>Békés</b>	475	68	351	113	6
<b>Borsod</b>	1 740	96	1 401	175	62
<b>Csongrád</b>	459	84	288	163	28
<b>Fejér</b>	487	28	344	95	37
<b>Győr</b>	483	37	372	158	1
<b>Hajdú</b>	398	56	563	144	16
<b>Heves</b>	460	14	491	114	38
<b>Komárom</b>	237	17	234	77	8
<b>Nógrád</b>	288	46	271	85	0
<b>Pest</b>	1 244	50	980	342	15
<b>Somogy</b>	643	77	547	89	23
<b>Szabolcs</b>	832	92	941	184	15
<b>Jász</b>	594	45	493	133	41
<b>Tolna</b>	358	111	424	41	18
<b>Vas</b>	249	33	254	83	11
<b>Veszprém</b>	362	27	333	69	4
<b>Zala</b>	256	135	287	52	2
<b>ORFK</b>	32	0	12	1	0
<b>Összesen:</b>	<b>14 692</b>	<b>1 351</b>	<b>11 763</b>	<b>2 947</b>	<b>828</b>



177.§ Tulajdon elleni szabálysértés, gyorsított bírósági eljárásra megküldött ügyek száma

	2019. X.	2020. X.	Változás	2015. I-X.	2016. I-X.	2017. I-X.	2018. I-X.	2019. I-X.	2020. I-X.	Változás	Dinamika	Országos %-a
<b>BRFK</b>	7	4	-3	166	117	98	117	124	45	-79	-63,71%	4,95%
<b>Baranya</b>	15	5	-10	117	123	97	124	125	50	-75	-60,00%	5,49%
<b>Bács</b>	6	3	-3	33	71	53	43	47	35	-12	-25,53%	3,85%
<b>Békés</b>	1	1	0	73	77	55	43	21	15	-6	-28,57%	1,65%
<b>Borsod</b>	17	25	8	317	273	252	220	197	196	-1	-0,51%	21,54%
<b>Csongrád</b>	3	1	-2	7	29	29	51	38	16	-22	-57,89%	1,76%
<b>Fejér</b>	1	1	0	37	28	42	41	38	16	-22	-57,89%	1,76%
<b>Győr</b>	0	0	0	17	12	7	2	1	2	1	100,00%	0,22%
<b>Hajdú</b>	13	8	-5	206	157	178	163	167	104	-63	-37,72%	11,43%
<b>Heves</b>	3	1	-2	43	54	37	30	22	25	3	13,64%	2,75%
<b>Komárom</b>	0	1	1	20	24	42	47	27	17	-10	-37,04%	1,87%
<b>Nógrád</b>	4	4	0	43	59	53	71	52	29	-23	-44,23%	3,19%
<b>Pest</b>	7	5	-2	116	94	100	89	83	39	-44	-53,01%	4,29%
<b>Somogy</b>	5	4	-1	83	105	111	116	63	45	-18	-28,57%	4,95%
<b>Szabolcs</b>	13	14	1	285	302	260	251	189	120	-69	-36,51%	13,19%
<b>Jász</b>	7	6	-1	76	109	65	66	58	48	-10	-17,24%	5,27%
<b>Tolna</b>	3	2	-1	27	26	30	23	22	15	-7	-31,82%	1,65%
<b>Vas</b>	0	1	1	30	14	10	30	29	11	-18	-62,07%	1,21%
<b>Veszprém</b>	10	9	-1	63	35	90	82	107	68	-39	-36,45%	7,47%
<b>Zala</b>	0	1	1	31	30	25	8	8	14	6	75,00%	1,54%
<b>ORFK</b>	0	0	0	4	0	3	0	0	0	0		0,00%
<b>Összesen:</b>	<b>115</b>	<b>96</b>	<b>-19</b>	<b>1 794</b>	<b>1 739</b>	<b>1 637</b>	<b>1 617</b>	<b>1 418</b>	<b>910</b>	<b>-508</b>	<b>-35,83%</b>	<b>100%</b>

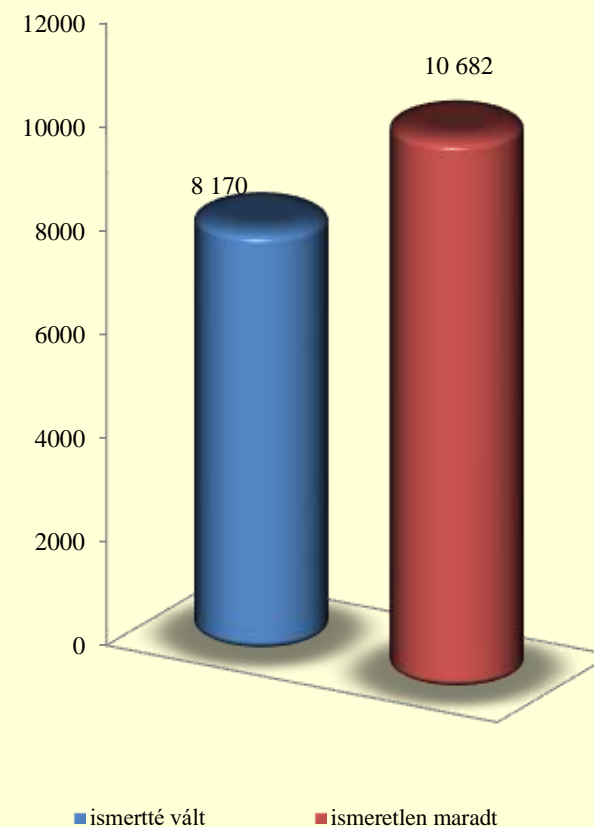
177.§ Tulajdon elleni szabálysértés, főbb megszüntetések számának megoszlása a 2020. I-X. közötti időszakban

	Összesen	Ismeretlen	Szabálysértés hiánya	Elutasítás-nak lett volna helye	Bizonyíték hiánya	Elévülés	Büntethetőséget kizáró ok	Egyéb eljárásban már elbírálták	Eljárás alá vont meghalt	Magánind. hiánya, illeték nem fizetése	Közvetítői eljárás eredményes	Elzárást kizáró ok
<b>BRFK</b>	<b>4 016</b>	3 112	255	3	177	186	51	124	9	21	53	2
<b>Baranya</b>	<b>427</b>	303	66	0	14	3	10	1	1	4	24	0
<b>Bács</b>	<b>652</b>	478	105	7	15	12	7	6	0	14	6	0
<b>Békés</b>	<b>475</b>	321	91	0	17	6	16	4	0	17	3	0
<b>Borsod</b>	<b>1 740</b>	1 161	316	12	89	5	54	18	4	44	26	0
<b>Csongrád</b>	<b>459</b>	283	70	2	61	8	7	4	1	3	20	0
<b>Fejér</b>	<b>487</b>	289	126	7	21	4	10	5	6	11	6	0
<b>Győr</b>	<b>483</b>	329	40	20	42	7	9	11	0	2	17	0
<b>Hajdú</b>	<b>398</b>	299	43	4	9	5	23	1	2	4	7	0
<b>Heves</b>	<b>460</b>	358	49	2	9	7	22	4	0	2	7	0
<b>Komárom</b>	<b>237</b>	132	52	2	23	6	12	1	2	3	3	0
<b>Nógrád</b>	<b>288</b>	206	36	0	5	2	13	1	1	15	9	0
<b>Pest</b>	<b>1 244</b>	947	181	6	24	6	19	21	3	19	13	0
<b>Somogy</b>	<b>643</b>	408	134	7	39	13	14	1	2	7	6	0
<b>Szabolcs</b>	<b>832</b>	599	168	7	7	8	22	3	2	12	2	0
<b>Jász</b>	<b>594</b>	480	33	16	18	7	12	5	2	7	11	0
<b>Tolna</b>	<b>358</b>	224	72	7	11	4	18	2	4	12	2	0
<b>Vas</b>	<b>249</b>	156	56	2	16	3	2	12	1	1	0	0
<b>Veszprém</b>	<b>362</b>	220	86	0	15	5	9	1	1	9	14	0
<b>Zala</b>	<b>256</b>	184	36	11	6	2	9	0	0	3	0	1
<b>ORFK</b>	<b>32</b>	17	13	0	0	1	0	0	1	0	0	0
<b>Összesen:</b>	<b>14 692</b>	<b>10 506</b>	<b>2 028</b>	<b>115</b>	<b>618</b>	<b>300</b>	<b>339</b>	<b>225</b>	<b>42</b>	<b>210</b>	<b>229</b>	<b>3</b>

177.§ Tulajdon elleni szabálysértés, felderítési mutató alakulása

	2019. I-X.			2020. I-X.			Változás
	ismertté vált	ismeretlen maradt	felderítési mutató %	ismertté vált	ismeretlen maradt	felderítési mutató %	
<b>BRFK</b>	1 345	3 730	26,50%	1 124	3 257	25,66%	-0,85%
<b>Baranya</b>	425	460	48,02%	307	303	50,33%	2,31%
<b>Bács</b>	507	565	47,29%	439	476	47,98%	0,68%
<b>Békés</b>	451	438	50,73%	333	325	50,61%	-0,12%
<b>Borsod</b>	900	1 258	41,71%	974	1 159	45,66%	3,96%
<b>Csongrád</b>	280	366	43,34%	246	286	46,24%	2,90%
<b>Fejér</b>	228	323	41,38%	222	298	42,69%	1,31%
<b>Győr</b>	229	369	38,29%	246	327	42,93%	4,64%
<b>Hajdú</b>	341	427	44,40%	388	303	56,15%	11,75%
<b>Heves</b>	433	530	44,96%	325	355	47,79%	2,83%
<b>Komárom</b>	290	226	56,20%	242	137	63,85%	7,65%
<b>Nógrád</b>	224	229	49,45%	195	207	48,51%	-0,94%
<b>Pest</b>	803	1 178	40,54%	661	950	41,03%	0,50%
<b>Somogy</b>	422	478	46,89%	414	411	50,18%	3,29%
<b>Szabolcs</b>	679	749	47,55%	721	609	54,21%	6,66%
<b>Jász</b>	399	628	38,85%	400	483	45,30%	6,45%
<b>Tolna</b>	258	239	51,91%	241	226	51,61%	-0,31%
<b>Vas</b>	162	220	42,41%	211	157	57,34%	14,93%
<b>Veszprém</b>	256	247	50,89%	236	213	52,56%	1,67%
<b>Zala</b>	211	228	48,06%	232	183	55,90%	7,84%
<b>ORFK</b>	22	12	64,71%	13	17	43,33%	-21,37%
<b>Összesen:</b>	<b>8 865</b>	<b>12 900</b>	<b>40,73%</b>	<b>8 170</b>	<b>10 682</b>	<b>43,34%</b>	<b>2,61%</b>

Felderítés alakulása a 2020. I-X. közötti időszakban





177.§ Tulajdon elleni szabályértés, eljárás alá vont személyek száma

	2019. X.	2020. X.	Változás	2015. I-X.	2016. I-X.	2017. I-X.	2018. I-X.	2019. I-X.	2020. I-X.	Változás	Dinamika	Országos %-a
<b>BRFK</b>	985	687	-298	13 171	12 053	10 140	10 391	9 684	8 284	-1 400	-14,46%	23,38%
<b>Baranya</b>	143	116	-27	1 278	1 189	1 562	1 752	1 673	1 213	-460	-27,50%	3,42%
<b>Bács</b>	159	118	-41	1 239	1 299	1 620	1 914	1 775	1 507	-268	-15,10%	4,25%
<b>Békés</b>	134	100	-34	1 008	895	1 424	1 527	1 412	1 146	-266	-18,84%	3,23%
<b>Borsod</b>	322	332	10	4 471	3 962	4 279	4 400	3 863	3 675	-188	-4,87%	10,37%
<b>Csongrád</b>	142	114	-28	889	742	985	1 411	1 271	1 182	-89	-7,00%	3,34%
<b>Fejér</b>	123	127	4	1 110	981	1 187	1 280	1 124	1 154	30	2,67%	3,26%
<b>Győr</b>	121	109	-12	730	648	1 228	1 176	1 143	1 285	142	12,42%	3,63%
<b>Hajdú</b>	147	115	-32	1 713	1 453	1 806	1 737	1 614	1 354	-260	-16,11%	3,82%
<b>Heves</b>	126	136	10	1 945	2 104	2 067	2 095	1 681	1 357	-324	-19,27%	3,83%
<b>Komárom</b>	92	47	-45	917	1 087	1 186	963	891	672	-219	-24,58%	1,90%
<b>Nógrád</b>	80	59	-21	967	843	833	848	852	735	-117	-13,73%	2,07%
<b>Pest</b>	286	287	1	2 177	2 443	3 170	3 785	3 272	2 973	-299	-9,14%	8,39%
<b>Somogy</b>	196	130	-66	1 128	1 366	1 656	1 870	1 743	1 604	-139	-7,97%	4,53%
<b>Szabolcs</b>	207	247	40	2 413	2 474	2 561	2 672	2 477	2 355	-122	-4,93%	6,65%
<b>Jász</b>	169	143	-26	1 498	1 613	1 864	2 041	1 781	1 452	-329	-18,47%	4,10%
<b>Tolna</b>	115	97	-18	918	901	1 169	1 234	1 189	1 023	-166	-13,96%	2,89%
<b>Vas</b>	61	58	-3	428	430	722	726	736	667	-69	-9,38%	1,88%
<b>Veszprém</b>	94	72	-22	981	911	1 081	1 173	1 009	834	-175	-17,34%	2,35%
<b>Zala</b>	75	98	23	946	864	876	1 025	879	932	53	6,03%	2,63%
<b>ORFK</b>	8	0	-8	53	22	46	55	70	25	-45	-64,29%	0,07%
<b>Összesen:</b>	<b>3 785</b>	<b>3 192</b>	<b>-593</b>	<b>39 980</b>	<b>38 280</b>	<b>41 462</b>	<b>44 075</b>	<b>40 139</b>	<b>35 429</b>	<b>-3 936</b>	<b>-11,73%</b>	<b>100%</b>

177.§ Tulajdon elleni szabálysértés miatt előállított, őrizetbe vett személyek száma a 2020. I-X. közötti időszakban

	Eljárás alá vontak		Azonnal tettenértek		Előállítottak		Őrizetbe vettek		Őrizet megszüntetése		Feljelentett gyermek
	Összesen	fiatalkorú	Összesen	fiatalkorú	Összesen	fiatalkorú	Összesen	fiatalkorú	Összesen	fiatalkorú	
<b>BRFK</b>	8 284	344	158	7	153	5	47	0	2	0	1
<b>Baranya</b>	1 213	105	129	14	87	6	65	4	8	1	0
<b>Bács</b>	1 507	65	84	12	43	0	38	0	2	0	0
<b>Békés</b>	1 146	58	19	0	21	0	17	0	0	0	1
<b>Borsod</b>	3 675	259	396	64	271	11	251	10	9	0	4
<b>Csongrád</b>	1 182	78	79	33	36	4	16	1	0	0	0
<b>Fejér</b>	1 154	37	55	5	32	2	20	0	1	0	1
<b>Győr</b>	1 285	36	4	0	3	0	3	0	1	0	0
<b>Hajdú</b>	1 354	105	153	25	140	17	127	14	6	0	2
<b>Heves</b>	1 357	81	35	1	29	0	24	0	0	0	0
<b>Komárom</b>	672	25	20	0	20	0	18	0	0	0	0
<b>Nógrád</b>	735	68	50	9	44	6	32	5	0	0	1
<b>Pest</b>	2 973	84	81	7	49	0	44	0	4	0	2
<b>Somogy</b>	1 604	98	51	3	61	4	55	3	3	1	3
<b>Szabolcs</b>	2 355	146	199	37	220	42	164	28	8	0	1
<b>Jász</b>	1 452	88	137	26	96	12	50	1	2	0	0
<b>Tolna</b>	1 023	77	167	37	22	3	13	0	0	0	1
<b>Vas</b>	667	15	23	0	16	0	14	0	1	0	2
<b>Veszprém</b>	834	37	74	2	83	4	77	3	1	0	1
<b>Zala</b>	932	36	24	1	20	0	17	0	0	0	0
<b>ORFK</b>	25	0	1	0	1	0	0	0	0	0	0
<b>Összesen:</b>	<b>35 429</b>	<b>1 842</b>	<b>1 939</b>	<b>283</b>	<b>1 447</b>	<b>116</b>	<b>1 092</b>	<b>69</b>	<b>48</b>	<b>2</b>	<b>20</b>

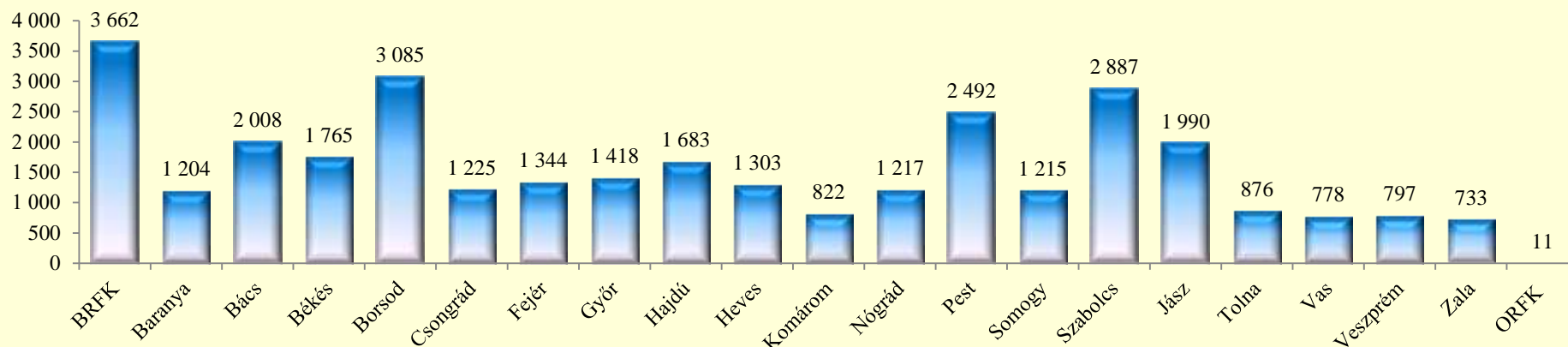
177.§ Tulajdon elleni szabályértés, eljárási cselekmények száma

	2019. X.	2020. X.	Változás	2015. I-X.	2016. I-X.	2017. I-X.	2018. I-X.	2019. I-X.	2020. I-X.	Változás	Dinamika	Országos %-a
<b>BRFK</b>	143	78	-65	4 905	5 957	5 678	6 491	5 846	3 662	-2 184	-37,36%	11,26%
<b>Baranya</b>	103	81	-22	2 361	2 213	2 320	2 196	1 880	1 204	-676	-35,96%	3,70%
<b>Bács</b>	119	121	2	3 389	3 642	3 201	2 881	2 445	2 008	-437	-17,87%	6,18%
<b>Békés</b>	108	98	-10	3 286	3 235	3 232	2 439	2 144	1 765	-379	-17,68%	5,43%
<b>Borsod</b>	180	212	32	4 288	3 993	4 342	4 013	3 450	3 085	-365	-10,58%	9,49%
<b>Csongrád</b>	79	70	-9	2 549	2 492	2 033	1 996	1 438	1 225	-213	-14,81%	3,77%
<b>Fejér</b>	58	61	3	1 575	1 757	1 758	1 791	1 586	1 344	-242	-15,26%	4,13%
<b>Győr</b>	55	30	-25	2 129	2 136	1 967	1 661	1 489	1 418	-71	-4,77%	4,36%
<b>Hajdú</b>	112	87	-25	3 224	3 377	3 197	2 807	2 265	1 683	-582	-25,70%	5,18%
<b>Heves</b>	75	90	15	1 718	1 923	2 122	2 044	1 422	1 303	-119	-8,37%	4,01%
<b>Komárom</b>	70	24	-46	1 627	1 687	1 756	1 154	1 050	822	-228	-21,71%	2,53%
<b>Nógrád</b>	53	40	-13	2 239	1 772	1 797	1 485	1 441	1 217	-224	-15,54%	3,74%
<b>Pest</b>	145	133	-12	3 829	3 965	3 652	3 531	3 149	2 492	-657	-20,86%	7,66%
<b>Somogy</b>	143	63	-80	1 582	1 467	1 416	1 719	1 553	1 215	-338	-21,76%	3,74%
<b>Szabolcs</b>	169	191	22	4 590	4 844	4 334	4 059	3 292	2 887	-405	-12,30%	8,88%
<b>Jász</b>	131	107	-24	3 482	3 944	3 445	3 166	2 514	1 990	-524	-20,84%	6,12%
<b>Tolna</b>	60	29	-31	1 174	1 108	1 314	1 255	1 081	876	-205	-18,96%	2,69%
<b>Vas</b>	31	39	8	969	946	878	878	926	778	-148	-15,98%	2,39%
<b>Veszprém</b>	68	46	-22	1 228	1 403	1 344	1 112	1 023	797	-226	-22,09%	2,45%
<b>Zala</b>	51	61	10	1 327	1 198	1 170	1 045	853	733	-120	-14,07%	2,25%
<b>ORFK</b>	1	0	-1	21	24	63	54	42	11	-31	-73,81%	0,03%
<b>Összesen:</b>	<b>1 954</b>	<b>1 661</b>	<b>-293</b>	<b>51 492</b>	<b>53 083</b>	<b>51 019</b>	<b>47 777</b>	<b>40 889</b>	<b>32 515</b>	<b>-8 374</b>	<b>-20,48%</b>	<b>100%</b>

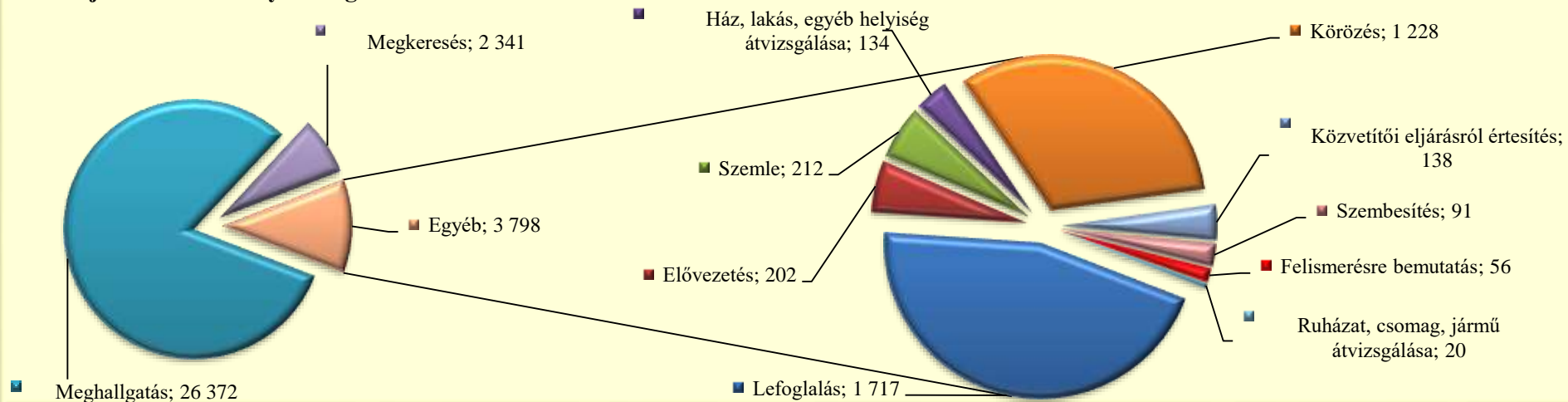
177.§ Tulajdon elleni szabálysértés, főbb eljárási cselekmények megoszlása a 2020. I-X. közötti időszakban

	Lefoglalás	Elővezetés	Szemle	Ház, lakás, egyéb helyiség átvizsgálása	Meghallga- tás	Tárgy- körözés	Személy- körözés	Szembesí- tés	Ruházat, csomag, jármű átvizsgálá	Megkeres és (Szabs. Tv. 56/A)	Közvetítői eljárásról értesítés	Felisme- résre bemutató
<b>BRFK</b>	116	152	0	2	2 796	28	334	8	0	189	36	1
<b>Baranya</b>	60	4	17	2	989	19	5	0	0	89	13	6
<b>Bács</b>	87	0	19	11	1 737	65	20	1	1	52	2	13
<b>Békés</b>	55	0	7	3	1 466	43	5	9	0	167	4	5
<b>Borsod</b>	322	3	8	3	2 375	102	55	19	1	189	6	0
<b>Csongrád</b>	57	0	21	37	926	33	11	13	8	104	15	0
<b>Fejér</b>	15	1	13	6	1 003	12	11	1	1	277	3	1
<b>Győr</b>	135	0	0	0	1 180	40	22	2	0	25	12	2
<b>Hajdú</b>	87	0	0	9	1 388	47	21	3	0	124	3	1
<b>Heves</b>	93	0	11	8	1 066	30	14	0	0	80	0	1
<b>Komárom</b>	46	0	0	4	616	14	13	2	0	127	0	0
<b>Nógrád</b>	28	0	9	9	1 108	16	2	6	1	24	11	3
<b>Pest</b>	183	6	37	6	1 846	31	46	6	0	318	13	0
<b>Somogy</b>	43	3	4	1	1 025	20	24	4	5	83	2	1
<b>Szabolcs</b>	170	33	10	2	2 353	59	21	14	0	208	4	13
<b>Jász</b>	71	0	6	3	1 791	2	4	0	0	109	4	0
<b>Tolna</b>	62	0	47	20	707	3	7	1	2	18	3	6
<b>Vas</b>	17	0	3	2	670	15	4	1	0	66	0	0
<b>Veszprém</b>	46	0	0	1	669	13	7	1	0	52	7	1
<b>Zala</b>	23	0	0	5	652	4	5	0	1	40	0	2
<b>ORFK</b>	1	0	0	0	9	1	0	0	0	0	0	0
<b>Összesen:</b>	<b>1 717</b>	<b>202</b>	<b>212</b>	<b>134</b>	<b>26 372</b>	<b>597</b>	<b>631</b>	<b>91</b>	<b>20</b>	<b>2 341</b>	<b>138</b>	<b>56</b>

### Eljárási cselekmények megyei megoszlása a 2020. I-X. közötti időszakban



### Főbb eljárási cselekmények megoszlása a 2020. I-X. közötti időszakban



177.§ Tulajdon elleni szabályértés, helyszíni bírságok száma

	2019. X.	2020. X.	Változás	2015. I-X.	2016. I-X.	2017. I-X.	2018. I-X.	2019. I-X.	2020. I-X.	Változás	Dinamika	Országos %-a
<b>BRFK</b>	81	124	43	1 199	1 187	1 203	838	808	1 310	502	62,13%	29,40%
<b>Baranya</b>	5	17	12	373	286	191	90	102	158	56	54,90%	3,55%
<b>Bács</b>	9	23	14	237	202	212	193	130	169	39	30,00%	3,79%
<b>Békés</b>	9	10	1	167	101	97	95	69	77	8	11,59%	1,73%
<b>Borsod</b>	13	23	10	266	216	157	153	173	234	61	35,26%	5,25%
<b>Csongrád</b>	13	24	11	352	267	225	193	190	201	11	5,79%	4,51%
<b>Fejér</b>	17	16	-1	383	294	246	218	219	229	10	4,57%	5,14%
<b>Győr</b>	20	30	10	301	308	355	265	244	314	70	28,69%	7,05%
<b>Hajdú</b>	0	0	0	69	2	1	1	0	1	1		0,02%
<b>Heves</b>	0	3	3	0	2	0	4	0	27	27		0,61%
<b>Komárom</b>	25	33	8	329	322	253	248	235	283	48	20,43%	6,35%
<b>Nógrád</b>	3	1	-2	112	77	58	42	37	38	1	2,70%	0,85%
<b>Pest</b>	27	45	18	877	396	357	357	292	478	186	63,70%	10,73%
<b>Somogy</b>	0	2	2	454	172	147	106	54	101	47	87,04%	2,27%
<b>Szabolcs</b>	0	0	0	140	18	8	10	1	162	161	16100,00%	3,64%
<b>Jász</b>	37	19	-18	548	265	209	161	250	193	-57	-22,80%	4,33%
<b>Tolna</b>	0	4	4	217	114	51	34	30	48	18	60,00%	1,08%
<b>Vas</b>	7	11	4	157	142	82	68	74	91	17	22,97%	2,04%
<b>Veszprém</b>	0	1	1	75	15	4	5	7	30	23	328,57%	0,67%
<b>Zala</b>	22	27	5	331	287	218	247	197	213	16	8,12%	4,78%
<b>ORFK</b>	4	7	3	180	76	50	48	92	99	7	7,61%	2,22%
<b>Összesen:</b>	<b>292</b>	<b>420</b>	<b>128</b>	<b>6 767</b>	<b>4 749</b>	<b>4 124</b>	<b>3 376</b>	<b>3 204</b>	<b>4 456</b>	<b>1 252</b>	<b>39,08%</b>	<b>100%</b>

177.§ Tulajdon elleni szabályértés, kiszabott helyszíni bírságok összege (ezer Ft)

	2019. X.	2020. X.	Változás	2015. I-X.	2016. I-X.	2017. I-X.	2018. I-X.	2019. I-X.	2020. I-X.	Változás	Dinamika	Országos %-a
<b>BRFK</b>	1 385	2 685	1 300	23 268	25 135	22 720	16 931	14 801	29 678	14 877	100,51%	28,10%
<b>Baranya</b>	120	385	265	8 972	6 750	3 834	2 086	2 423	3 892	1 469	60,63%	3,68%
<b>Bács</b>	210	565	355	5 156	4 085	3 945	3 240	2 835	4 370	1 535	54,14%	4,14%
<b>Békés</b>	285	330	45	3 589	2 167	2 085	1 960	1 725	2 315	590	34,20%	2,19%
<b>Borsod</b>	205	395	190	4 340	3 400	2 930	2 971	3 620	5 410	1 790	49,45%	5,12%
<b>Csongrád</b>	330	540	210	5 365	3 672	3 939	2 950	3 880	4 086	206	5,31%	3,87%
<b>Fejér</b>	290	300	10	5 881	4 735	4 005	3 706	3 690	4 610	920	24,93%	4,36%
<b>Győr</b>	490	720	230	6 202	6 323	6 685	5 550	5 195	7 168	1 973	37,98%	6,79%
<b>Hajdú</b>	0	0	0	981	50	30	40	0	50	50		0,05%
<b>Heves</b>	0	20	20	0	50	0	100	0	630	630		0,60%
<b>Komárom</b>	735	905	170	8 289	7 542	6 330	6 358	7 105	9 434	2 329	32,78%	8,93%
<b>Nógrád</b>	135	20	-115	1 753	958	905	730	853	965	112	13,13%	0,91%
<b>Pest</b>	595	1 345	750	14 774	6 825	5 455	6 486	5 905	10 090	4 185	70,87%	9,55%
<b>Somogy</b>	0	100	100	7 142	2 490	2 550	1 720	945	3 040	2 095	221,69%	2,88%
<b>Szabolcs</b>	0	0	0	2 970	510	180	250	25	6 020	5 995	23980,00%	5,70%
<b>Jász</b>	345	355	10	8 160	3 440	2 505	2 435	3 625	2 820	-805	-22,21%	2,67%
<b>Tolna</b>	50	100	50	3 775	1 680	840	490	720	1 070	350	48,61%	1,01%
<b>Vas</b>	145	235	90	3 140	2 845	1 556	1 770	1 455	1 995	540	37,11%	1,89%
<b>Veszprém</b>	0	30	30	1 190	425	35	130	170	665	495	291,18%	0,63%
<b>Zala</b>	485	525	40	5 070	4 767	3 508	5 070	3 740	4 901	1 161	31,04%	4,64%
<b>ORFK</b>	210	170	-40	4 247	1 450	940	1 190	1 865	2 415	550	29,49%	2,29%
<b>Összesen:</b>	<b>6 015</b>	<b>9 725</b>	<b>3 710</b>	<b>124 264</b>	<b>89 299</b>	<b>74 977</b>	<b>66 163</b>	<b>64 577</b>	<b>105 624</b>	<b>41 047</b>	<b>63,56%</b>	<b>100%</b>

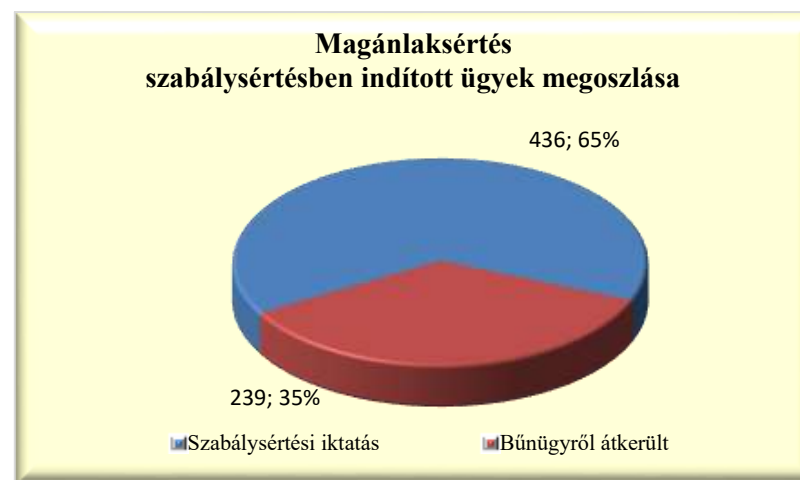
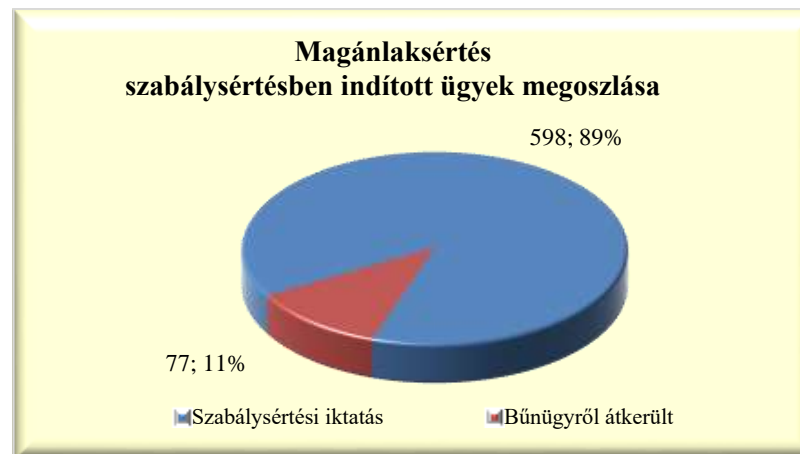
166.§ Magánlaksértés szabálysértés, indított ügyek száma

	2019. X.	2020. X.	Változás	2015. I-X.	2016. I-X.	2017. I-X.	2018. I-X.	2019. I-X.	2020. I-X.	Változás	Dinamika	Országos %-a
<b>BRFK</b>	4	5	1	76	64	86	88	59	81	22	37,29%	12,00%
<b>Baranya</b>	3	2	-1	22	24	25	17	19	9	-10	-52,63%	1,33%
<b>Bács</b>	2	8	6	39	47	56	40	37	36	-1	-2,70%	5,33%
<b>Békés</b>	3	2	-1	57	45	52	44	43	27	-16	-37,21%	4,00%
<b>Borsod</b>	2	4	2	119	103	82	81	57	74	17	29,82%	10,96%
<b>Csongrád</b>	1	0	-1	31	33	27	22	19	22	3	15,79%	3,26%
<b>Fejér</b>	3	3	0	28	35	32	29	29	23	-6	-20,69%	3,41%
<b>Győr</b>	1	1	0	20	15	10	24	17	20	3	17,65%	2,96%
<b>Hajdú</b>	2	2	0	52	37	31	30	17	13	-4	-23,53%	1,93%
<b>Heves</b>	2	5	3	42	28	36	19	25	14	-11	-44,00%	2,07%
<b>Komárom</b>	0	1	1	35	17	10	13	26	12	-14	-53,85%	1,78%
<b>Nógrád</b>	4	6	2	58	26	39	26	31	43	12	38,71%	6,37%
<b>Pest</b>	3	10	7	79	85	95	104	65	74	9	13,85%	10,96%
<b>Somogy</b>	3	2	-1	41	39	50	28	18	22	4	22,22%	3,26%
<b>Szabolcs</b>	3	5	2	109	95	98	78	56	65	9	16,07%	9,63%
<b>Jász</b>	4	1	-3	87	78	37	48	35	25	-10	-28,57%	3,70%
<b>Tolna</b>	4	7	3	31	46	60	50	52	40	-12	-23,08%	5,93%
<b>Vas</b>	1	4	3	33	21	22	17	30	26	-4	-13,33%	3,85%
<b>Veszprém</b>	2	1	-1	25	38	22	27	25	19	-6	-24,00%	2,81%
<b>Zala</b>	2	3	1	35	39	38	46	21	30	9	42,86%	4,44%
<b>ORFK</b>	0	0	0	0	0	0	0	0	0	0		0,00%
<b>Összesen:</b>	<b>49</b>	<b>72</b>	<b>23</b>	<b>1 019</b>	<b>915</b>	<b>908</b>	<b>831</b>	<b>681</b>	<b>675</b>	<b>-6</b>	<b>-0,88%</b>	<b>100%</b>



166.§ Magánlaksértés szabálysértés, indított ügyek számának iktatás helye szerinti bontása a 2020. I-X. közötti időszakban

	Szabálysértési iktatás			Bűnügyről átkerült		
	Összesen	Ismert	Ismeretlen	Összesen	Ismert	Ismeretlen
<b>BRFK</b>	79	48	31	2	2	0
<b>Baranya</b>	6	5	1	3	3	0
<b>Bács</b>	32	20	12	4	1	3
<b>Békés</b>	26	20	6	1	1	0
<b>Borsod</b>	73	33	40	1	1	0
<b>Csongrád</b>	18	14	4	4	2	2
<b>Fejér</b>	18	10	8	5	3	2
<b>Győr</b>	16	10	6	4	3	1
<b>Hajdú</b>	12	8	4	1	0	1
<b>Heves</b>	9	5	4	5	4	1
<b>Komárom</b>	10	3	7	2	0	2
<b>Nógrád</b>	41	22	19	2	1	1
<b>Pest</b>	57	39	18	17	13	4
<b>Somogy</b>	20	14	6	2	0	2
<b>Szabolcs</b>	56	45	11	9	7	2
<b>Jász</b>	24	14	10	1	0	1
<b>Tolna</b>	32	25	7	8	5	3
<b>Vas</b>	26	19	7	0	0	0
<b>Veszprém</b>	16	12	4	3	1	2
<b>Zala</b>	27	22	5	3	1	2
<b>ORFK</b>	0	0	0	0	0	0
<b>Összesen:</b>	<b>598</b>	<b>388</b>	<b>210</b>	<b>77</b>	<b>48</b>	<b>29</b>



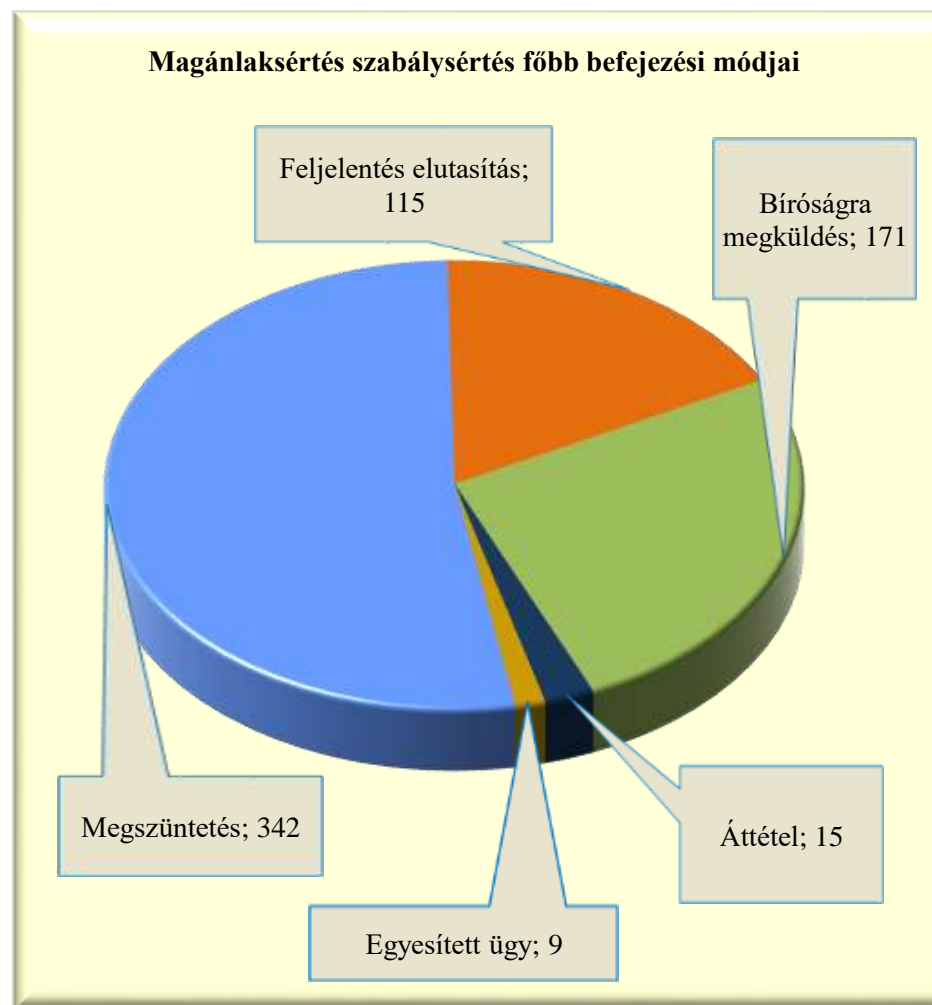
166.§ Magánlaksértés szabálysértés, befejezett ügyek

	2019. X.	2020. X.	Változás	2015. I-X.	2016. I-X.	2017. I-X.	2018. I-X.	2019. I-X.	2020. I-X.	Változás	Dinamika	Országos %-a
<b>BRFK</b>	2	9	7	86	69	67	75	61	70	9	14,75%	10,74%
<b>Baranya</b>	3	2	-1	20	21	26	16	20	12	-8	-40,00%	1,84%
<b>Bács</b>	2	7	5	37	46	56	36	38	29	-9	-23,68%	4,45%
<b>Békés</b>	7	5	-2	59	44	51	43	41	28	-13	-31,71%	4,29%
<b>Borsod</b>	4	5	1	113	99	82	88	68	74	6	8,82%	11,35%
<b>Csongrád</b>	3	2	-1	27	38	33	25	20	28	8	40,00%	4,29%
<b>Fejér</b>	2	2	0	23	35	32	30	31	16	-15	-48,39%	2,45%
<b>Győr</b>	3	5	2	17	17	11	19	20	21	1	5,00%	3,22%
<b>Hajdú</b>	1	2	1	48	45	31	27	18	11	-7	-38,89%	1,69%
<b>Heves</b>	4	0	-4	36	28	33	24	25	10	-15	-60,00%	1,53%
<b>Komárom</b>	3	1	-2	34	16	12	12	27	16	-11	-40,74%	2,45%
<b>Nógrád</b>	4	4	0	59	34	37	22	35	37	2	5,71%	5,67%
<b>Pest</b>	5	10	5	88	92	93	108	66	61	-5	-7,58%	9,36%
<b>Somogy</b>	2	3	1	44	49	41	29	22	26	4	18,18%	3,99%
<b>Szabolcs</b>	9	8	-1	112	92	100	73	59	66	7	11,86%	10,12%
<b>Jász</b>	6	4	-2	91	79	38	42	44	25	-19	-43,18%	3,83%
<b>Tolna</b>	6	8	2	31	49	57	48	50	42	-8	-16,00%	6,44%
<b>Vas</b>	6	0	-6	32	21	22	22	31	24	-7	-22,58%	3,68%
<b>Veszprém</b>	0	2	2	29	41	27	20	26	24	-2	-7,69%	3,68%
<b>Zala</b>	2	5	3	38	35	37	46	21	32	11	52,38%	4,91%
<b>ORFK</b>	0	0	0	0	0	0	0	0	0	0		0,00%
<b>Összesen:</b>	<b>74</b>	<b>84</b>	<b>10</b>	<b>1 024</b>	<b>950</b>	<b>886</b>	<b>805</b>	<b>723</b>	<b>652</b>	<b>-71</b>	<b>-9,82%</b>	<b>100%</b>

[Tartalomjegyzék](#)

166.§ Magánlaksértés szabálysértés, főbb befejezési módok megoszlása a 2020. I-X. közötti időszakban

	Megszüntetés	Feljelentés elutasítás	Bíróságra megküldés	Áttétel	Egyesített ügy
<b>BRFK</b>	45	8	12	2	3
<b>Baranya</b>	7	1	4	0	0
<b>Bács</b>	18	4	6	1	0
<b>Békés</b>	14	9	5	0	0
<b>Borsod</b>	51	10	11	2	0
<b>Csongrád</b>	11	8	7	1	1
<b>Fejér</b>	6	1	7	0	2
<b>Győr</b>	9	1	8	2	1
<b>Hajdú</b>	5	1	4	0	1
<b>Heves</b>	3	4	3	0	0
<b>Komárom</b>	5	4	6	1	0
<b>Nógrád</b>	22	7	7	1	0
<b>Pest</b>	28	3	28	2	0
<b>Somogy</b>	12	4	9	0	1
<b>Szabolcs</b>	25	17	23	1	0
<b>Jász</b>	15	2	7	1	0
<b>Tolna</b>	18	18	6	0	0
<b>Vas</b>	13	4	6	1	0
<b>Veszprém</b>	17	2	5	0	0
<b>Zala</b>	18	7	7	0	0
<b>ORFK</b>	0	0	0	0	0
<b>Összesen:</b>	<b>342</b>	<b>115</b>	<b>171</b>	<b>15</b>	<b>9</b>



166.§ Magánlaksértés szabálysértés, gyorsított bírósági eljárásra megküldött ügyek száma

	2019. X.	2020. X.	Változás	2015. I-X.	2016. I-X.	2017. I-X.	2018. I-X.	2019. I-X.	2020. I-X.	Változás	Dinamika	Országos %-a
<b>BRFK</b>	0	0	0	0	0	0	1	0	0	0		0,00%
<b>Baranya</b>	0	0	0	1	0	1	0	0	0	0		0,00%
<b>Bács</b>	0	0	0	0	2	1	0	0	0	0		0,00%
<b>Békés</b>	0	0	0	1	1	0	1	0	0	0		0,00%
<b>Borsod</b>	0	0	0	5	5	1	3	4	1	-3	-75,00%	33,33%
<b>Csongrád</b>	0	0	0	0	1	0	0	0	0	0		0,00%
<b>Fejér</b>	0	0	0	0	0	0	0	0	0	0		0,00%
<b>Győr</b>	0	0	0	0	0	0	0	0	0	0		0,00%
<b>Hajdú</b>	0	0	0	4	2	2	3	3	0	-3	-100,00%	0,00%
<b>Heves</b>	0	0	0	0	0	1	0	0	0	0		0,00%
<b>Komárom</b>	0	0	0	2	1	0	0	0	0	0		0,00%
<b>Nógrád</b>	0	0	0	0	1	0	2	1	0	-1	-100,00%	0,00%
<b>Pest</b>	1	0	-1	0	2	0	0	1	0	-1	-100,00%	0,00%
<b>Somogy</b>	0	0	0	2	3	1	0	0	0	0		0,00%
<b>Szabolcs</b>	1	0	-1	3	6	6	2	2	2	0		66,67%
<b>Jász</b>	0	0	0	0	1	3	1	0	0	0		0,00%
<b>Tolna</b>	0	0	0	1	0	0	0	1	0	-1	-100,00%	0,00%
<b>Vas</b>	0	0	0	0	0	0	0	0	0	0		0,00%
<b>Veszprém</b>	0	0	0	2	1	1	3	0	0	0		0,00%
<b>Zala</b>	0	0	0	0	0	0	1	0	0	0		0,00%
<b>ORFK</b>	0	0	0	0	0	0	0	0	0	0		0,00%
<b>Összesen:</b>	<b>2</b>	<b>0</b>	<b>-2</b>	<b>21</b>	<b>26</b>	<b>17</b>	<b>17</b>	<b>12</b>	<b>3</b>	<b>-9</b>	<b>-75,00%</b>	<b>100%</b>

166.§ Magánlaksértés szabálysértés, főbb megszüntetések számának megoszlása a 2020. I-X. közötti időszakban

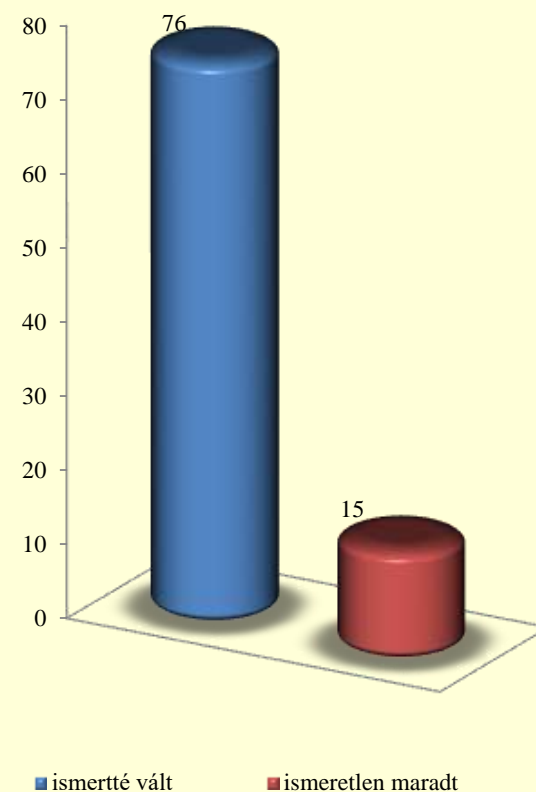
	Összesen	Ismeretlen	Szabálysértés hiánya	Elutasításnak lett volna helye	Bizonyíték hiánya	Elévülés	Büntethetőséget kizáró okok	Egyéb eljárásban már elbírálták	Eljárás alá vont meghalt	Magánind. hiánya, illeték nem fizetése	Közvetítői eljárás eredményes	Elzárást kizáró ok
<b>BRFK</b>	<b>45</b>	6	5	0	4	0	0	3	0	27	0	0
<b>Baranya</b>	<b>7</b>	0	2	0	0	0	0	0	0	5	0	0
<b>Bács</b>	<b>18</b>	2	2	0	0	1	0	0	0	13	0	0
<b>Békés</b>	<b>14</b>	0	0	0	1	1	2	0	0	10	0	0
<b>Borsod</b>	<b>51</b>	4	3	2	0	0	0	1	0	40	1	0
<b>Csongrád</b>	<b>11</b>	1	1	0	1	0	0	0	0	8	0	0
<b>Fejér</b>	<b>6</b>	0	1	0	0	0	1	0	2	2	0	0
<b>Győr</b>	<b>9</b>	0	1	0	2	0	0	0	1	5	0	0
<b>Hajdú</b>	<b>5</b>	0	1	0	0	0	0	0	0	4	0	0
<b>Heves</b>	<b>3</b>	0	1	0	0	0	1	0	0	1	0	0
<b>Komárom</b>	<b>5</b>	0	2	0	0	0	0	0	0	3	0	0
<b>Nógrád</b>	<b>22</b>	0	0	0	0	0	0	0	0	22	0	0
<b>Pest</b>	<b>28</b>	1	1	1	0	1	0	0	0	24	0	0
<b>Somogy</b>	<b>12</b>	0	1	0	0	1	0	0	0	10	0	0
<b>Szabolcs</b>	<b>25</b>	1	4	0	0	0	0	1	0	19	0	0
<b>Jász</b>	<b>15</b>	0	0	4	0	0	0	0	0	11	0	0
<b>Tolna</b>	<b>18</b>	0	1	1	0	0	0	0	0	16	0	0
<b>Vas</b>	<b>13</b>	0	1	0	0	0	0	1	0	11	0	0
<b>Veszprém</b>	<b>17</b>	1	5	0	0	0	1	0	0	10	0	0
<b>Zala</b>	<b>18</b>	0	4	0	1	0	9	0	0	4	0	0
<b>ORFK</b>	<b>0</b>	0	0	0	0	0	0	0	0	0	0	0
<b>Összesen:</b>	<b>342</b>	<b>16</b>	<b>36</b>	<b>8</b>	<b>9</b>	<b>4</b>	<b>14</b>	<b>6</b>	<b>3</b>	<b>245</b>	<b>1</b>	<b>0</b>

[Tartalomjegyzék](#)

### 166.§ Magánlaksértés szabálysértés, felderítési mutató alakulása

	2019. I-X.			2020. I-X.			Változás
	ismertté vált	ismeretlen maradt	felderítési mutató %	ismertté vált	ismeretlen maradt	felderítési mutató %	
<b>BRFK</b>	4	2	66,67%	4	6	40,00%	-26,67%
<b>Baranya</b>	1	1	50,00%	0	0		-50,00%
<b>Bács</b>	6	1	85,71%	3	2	60,00%	-25,71%
<b>Békés</b>	4	1	80,00%	2	0	100,00%	20,00%
<b>Borsod</b>	4	3	57,14%	15	4	78,95%	21,80%
<b>Csongrád</b>	0	0		0	1		
<b>Fejér</b>	2	2	50,00%	5	0	100,00%	50,00%
<b>Győr</b>	0	0		3	0	100,00%	100,00%
<b>Hajdú</b>	2	0	100,00%	3	0	100,00%	0,00%
<b>Heves</b>	6	2	75,00%	0	0		-75,00%
<b>Komárom</b>	2	0	100,00%	4	0	100,00%	0,00%
<b>Nógrád</b>	2	0	100,00%	5	0	100,00%	
<b>Pest</b>	8	5	61,54%	11	1	91,67%	
<b>Somogy</b>	1	1	50,00%	5	0	100,00%	50,00%
<b>Szabolcs</b>	1	1	50,00%	6	1	85,71%	35,71%
<b>Jász</b>	1	2	33,33%	2	0	100,00%	66,67%
<b>Tolna</b>	3	0	100,00%	2	0	100,00%	0,00%
<b>Vas</b>	4	1	80,00%	0	0		-80,00%
<b>Veszprém</b>	3	0	100,00%	3	0	100,00%	0,00%
<b>Zala</b>	2	0	100,00%	3	0	100,00%	0,00%
<b>ORFK</b>	0	0		0	0		0,00%
<b>Összesen:</b>	<b>56</b>	<b>22</b>	<b>71,79%</b>	<b>76</b>	<b>15</b>	<b>83,52%</b>	<b>11,72%</b>

Felderítés alakulása a 2020. I-X. közötti időszakban



[Tartalomjegyzék](#)

166.§ Magánlaksértés szabálysértés, eljárás alá vont személyek száma

	2019. X.	2020. X.	Változás	2015. I-X.	2016. I-X.	2017. I-X.	2018. I-X.	2019. I-X.	2020. I-X.	Változás	Dinamika	Országos %-a
<b>BRFK</b>	4	5	1	87	79	99	104	63	83	20	31,75%	11,56%
<b>Baranya</b>	3	2	-1	19	22	22	18	21	9	-12	-57,14%	1,25%
<b>Bács</b>	1	5	4	36	42	50	43	32	39	7	21,88%	5,43%
<b>Békés</b>	4	3	-1	49	36	47	52	52	31	-21	-40,38%	4,32%
<b>Borsod</b>	2	4	2	108	87	73	78	59	83	24	40,68%	11,56%
<b>Csongrád</b>	1	0	-1	20	10	16	27	17	28	11	64,71%	3,90%
<b>Fejér</b>	4	3	-1	31	22	35	31	33	23	-10	-30,30%	3,20%
<b>Győr</b>	1	1	0	16	8	11	22	17	21	4	23,53%	2,92%
<b>Hajdú</b>	2	2	0	51	37	31	35	17	14	-3	-17,65%	1,95%
<b>Heves</b>	4	7	3	46	30	38	23	28	17	-11	-39,29%	2,37%
<b>Komárom</b>	0	1	1	36	15	12	11	27	13	-14	-51,85%	1,81%
<b>Nógrád</b>	4	6	2	52	22	30	29	34	46	12	35,29%	6,41%
<b>Pest</b>	3	11	8	64	78	92	122	68	78	10	14,71%	10,86%
<b>Somogy</b>	2	2	0	33	38	52	28	20	26	6	30,00%	3,62%
<b>Szabolcs</b>	1	3	2	93	85	77	75	52	61	9	17,31%	8,50%
<b>Jász</b>	6	1	-5	81	70	37	54	39	30	-9	-23,08%	4,18%
<b>Tolna</b>	5	7	2	32	38	44	54	62	41	-21	-33,87%	5,71%
<b>Vas</b>	1	4	3	21	18	20	16	28	25	-3	-10,71%	3,48%
<b>Veszprém</b>	2	0	-2	27	36	20	23	25	19	-6	-24,00%	2,65%
<b>Zala</b>	2	1	-1	34	27	28	34	18	31	13	72,22%	4,32%
<b>ORFK</b>	0	0	0	0	0	0	0	0	0	0		0,00%
<b>Összesen:</b>	<b>52</b>	<b>68</b>	<b>16</b>	<b>936</b>	<b>800</b>	<b>834</b>	<b>879</b>	<b>712</b>	<b>718</b>	<b>6</b>	<b>0,84%</b>	<b>100%</b>

166.§ Magánlaksértés szabálysértés miatt előállított, őrizetbe vett személyek száma a 2020. I-X. közötti időszakban

	Eljárás alá vontak		Azonnal tettenértek		Előállítottak		Őrizetbe vettek		Őrizet megszüntetése		Feljelentett gyermek
	Összesen	fiatalkorú	Összesen	fiatalkorú	Összesen	fiatalkorú	Összesen	fiatalkorú	Összesen	fiatalkorú	
<b>BRFK</b>	83	0	0	0	0	0	0	0	0	0	0
<b>Baranya</b>	9	0	1	0	1	0	1	0	1	0	0
<b>Bács</b>	39	2	0	0	0	0	0	0	0	0	0
<b>Békés</b>	31	0	0	0	0	0	0	0	0	0	0
<b>Borsod</b>	83	1	5	1	1	0	1	0	0	0	0
<b>Csongrád</b>	28	1	1	0	0	0	0	0	0	0	0
<b>Fejér</b>	23	0	1	0	0	0	0	0	0	0	0
<b>Győr</b>	21	0	0	0	0	0	0	0	0	0	0
<b>Hajdú</b>	14	0	0	0	0	0	0	0	0	0	0
<b>Heves</b>	17	1	0	0	0	0	0	0	0	0	0
<b>Komárom</b>	13	0	0	0	0	0	0	0	0	0	0
<b>Nógrád</b>	46	1	0	0	0	0	0	0	0	0	0
<b>Pest</b>	78	1	0	0	0	0	0	0	0	0	0
<b>Somogy</b>	26	0	0	0	0	0	0	0	0	0	0
<b>Szabolcs</b>	61	0	2	0	3	0	2	0	0	0	0
<b>Jász</b>	30	1	0	0	0	0	0	0	0	0	0
<b>Tolna</b>	41	0	5	0	0	0	0	0	0	0	0
<b>Vas</b>	25	0	0	0	0	0	0	0	0	0	0
<b>Veszprém</b>	19	1	0	0	0	0	0	0	0	0	0
<b>Zala</b>	31	0	0	0	0	0	0	0	0	0	0
<b>ORFK</b>	0	0	0	0	0	0	0	0	0	0	0
<b>Összesen:</b>	<b>718</b>	<b>9</b>	<b>15</b>	<b>1</b>	<b>5</b>	<b>0</b>	<b>4</b>	<b>0</b>	<b>1</b>	<b>0</b>	<b>0</b>



166.§ Magánlaksértés szabálysértés, eljárási cselekmények száma

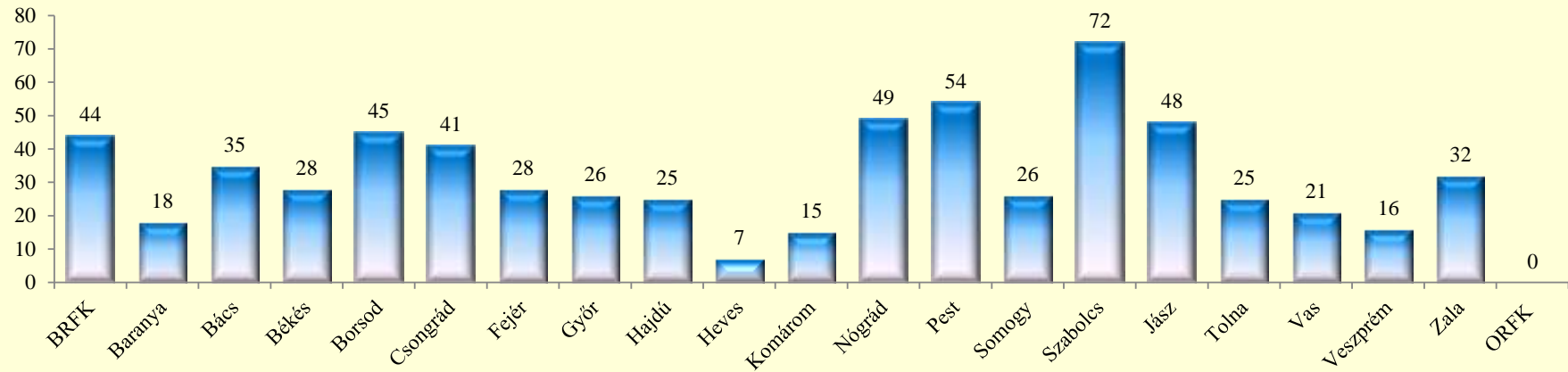
	2019. X.	2020. X.	Változás	2015. I-X.	2016. I-X.	2017. I-X.	2018. I-X.	2019. I-X.	2020. I-X.	Változás	Dinamika	Országos %-a
<b>BRFK</b>	1	0	-1	81	75	88	111	76	44	-32	-42,11%	6,72%
<b>Baranya</b>	2	2	0	47	44	31	17	30	18	-12	-40,00%	2,75%
<b>Bács</b>	2	6	4	65	83	69	37	52	35	-17	-32,69%	5,34%
<b>Békés</b>	2	0	-2	98	94	69	78	82	28	-54	-65,85%	4,27%
<b>Borsod</b>	0	0	0	96	74	51	71	62	45	-17	-27,42%	6,87%
<b>Csongrád</b>	0	0	0	29	33	28	23	22	41	19	86,36%	6,26%
<b>Fejér</b>	2	1	-1	27	44	53	30	39	28	-11	-28,21%	4,27%
<b>Győr</b>	2	2	0	25	19	10	23	28	26	-2	-7,14%	3,97%
<b>Hajdú</b>	1	3	2	111	52	56	52	29	25	-4	-13,79%	3,82%
<b>Heves</b>	7	0	-7	28	7	29	21	32	7	-25	-78,13%	1,07%
<b>Komárom</b>	0	1	1	68	26	9	13	37	15	-22	-59,46%	2,29%
<b>Nógrád</b>	3	3	0	91	33	42	28	32	49	17	53,13%	7,48%
<b>Pest</b>	5	2	-3	104	103	75	134	58	54	-4	-6,90%	8,24%
<b>Somogy</b>	3	1	-2	39	30	23	21	22	26	4	18,18%	3,97%
<b>Szabolcs</b>	5	1	-4	142	133	107	87	57	72	15	26,32%	10,99%
<b>Jász</b>	2	1	-1	99	76	53	82	47	48	1	2,13%	7,33%
<b>Tolna</b>	0	2	2	35	29	30	41	44	25	-19	-43,18%	3,82%
<b>Vas</b>	0	2	2	28	39	26	16	37	21	-16	-43,24%	3,21%
<b>Veszprém</b>	0	0	0	43	44	23	28	39	16	-23	-58,97%	2,44%
<b>Zala</b>	2	2	0	48	31	27	39	19	32	13	68,42%	4,89%
<b>ORFK</b>	0	0	0	0	0	0	0	0	0	0		0,00%
<b>Összesen:</b>	<b>39</b>	<b>29</b>	<b>-10</b>	<b>1 304</b>	<b>1 069</b>	<b>899</b>	<b>952</b>	<b>844</b>	<b>655</b>	<b>-189</b>	<b>-22,39%</b>	<b>100%</b>

166.§ Magánlaksértés szabálysértés, főbb eljárási cselekmények megoszlása a 2020. I-X. közötti időszakban

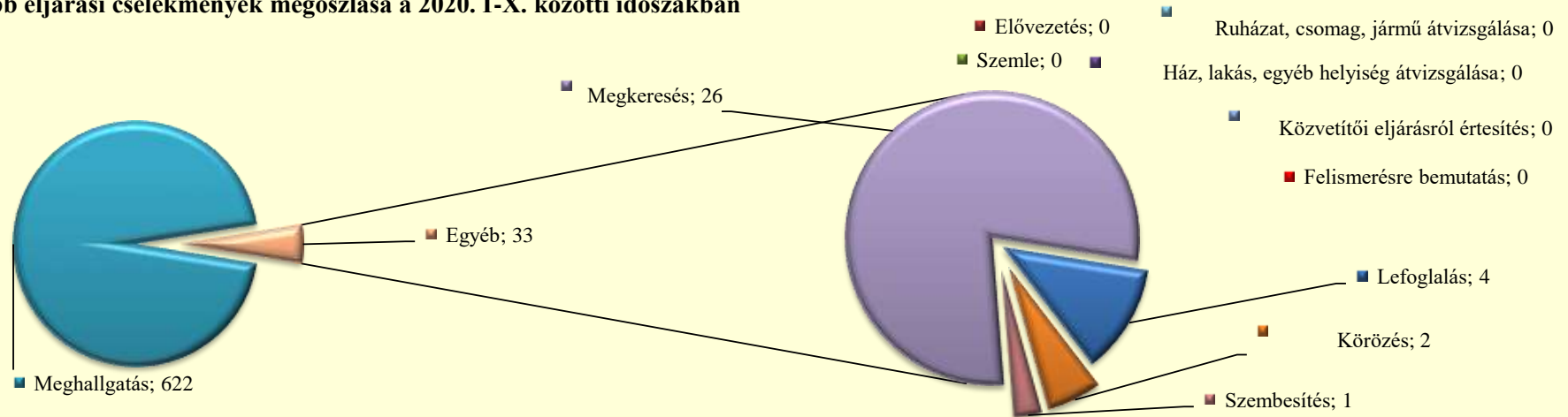
	Lefoglalás	Elővezetés	Szemle	Ház, lakás, egyéb helyiség átvizsgálás	Meghallga- tás	Tárgy- körozés	Személy- körozés	Szembesí- tés	Ruházat, csomag, jármű átvizsgálás	Megkeresé- s (Szabs. Tv. 56/A)	Közvetítői eljárásról értesítés	Felisme- résre bemutatás
<b>BRFK</b>	1	0	0	0	41	0	1	1	0	0	0	0
<b>Baranya</b>	0	0	0	0	18	0	0	0	0	0	0	0
<b>Bács</b>	0	0	0	0	35	0	0	0	0	0	0	0
<b>Békés</b>	0	0	0	0	27	0	0	0	0	1	0	0
<b>Borsod</b>	1	0	0	0	43	0	0	0	0	1	0	0
<b>Csongrád</b>	0	0	0	0	40	0	0	0	0	1	0	0
<b>Fejér</b>	0	0	0	0	22	0	0	0	0	6	0	0
<b>Győr</b>	0	0	0	0	26	0	0	0	0	0	0	0
<b>Hajdú</b>	0	0	0	0	24	0	0	0	0	1	0	0
<b>Heves</b>	0	0	0	0	7	0	0	0	0	0	0	0
<b>Komárom</b>	0	0	0	0	11	0	0	0	0	4	0	0
<b>Nógrád</b>	0	0	0	0	49	0	0	0	0	0	0	0
<b>Pest</b>	0	0	0	0	51	0	1	0	0	2	0	0
<b>Somogy</b>	0	0	0	0	24	0	0	0	0	2	0	0
<b>Szabolcs</b>	0	0	0	0	70	0	0	0	0	2	0	0
<b>Jász</b>	0	0	0	0	43	0	0	0	0	5	0	0
<b>Tolna</b>	2	0	0	0	23	0	0	0	0	0	0	0
<b>Vas</b>	0	0	0	0	21	0	0	0	0	0	0	0
<b>Veszprém</b>	0	0	0	0	16	0	0	0	0	0	0	0
<b>Zala</b>	0	0	0	0	31	0	0	0	0	1	0	0
<b>ORFK</b>	0	0	0	0	0	0	0	0	0	0	0	0
<b>Összesen:</b>	<b>4</b>	<b>0</b>	<b>0</b>	<b>0</b>	<b>622</b>	<b>0</b>	<b>2</b>	<b>1</b>	<b>0</b>	<b>26</b>	<b>0</b>	<b>0</b>

[Tartalomjegyzék](#)

Eljárási cselekmények megyei megoszlása a 2020. I-X. közötti időszakban



Főbb eljárás cselekmények megoszlása a 2020. I-X. közötti időszakban



166.§ Magánlaksértés szabálysértés, helyszíni bírságok száma

	2019. X.	2020. X.	Változás	2015. I-X.	2016. I-X.	2017. I-X.	2018. I-X.	2019. I-X.	2020. I-X.	Változás	Dinamika	Országos %-a
<b>BRFK</b>	1	1	0	1	4	7	4	1	3	2	200,00%	6,67%
<b>Baranya</b>	0	0	0	0	0	1	2	0	1	1		2,22%
<b>Bács</b>	0	1	1	7	4	7	5	0	2	2		4,44%
<b>Békés</b>	0	1	1	9	2	2	2	3	5	2	66,67%	11,11%
<b>Borsod</b>	0	0	0	3	0	0	0	1	2	1	100,00%	4,44%
<b>Csongrád</b>	0	0	0	2	1	1	2	7	4	-3	-42,86%	8,89%
<b>Fejér</b>	0	0	0	0	2	0	1	1	3	2	200,00%	6,67%
<b>Győr</b>	0	0	0	1	1	2	3	4	1	-3	-75,00%	2,22%
<b>Hajdú</b>	0	0	0	0	1	0	0	0	0	0		0,00%
<b>Heves</b>	0	0	0	1	0	0	0	0	0	0		0,00%
<b>Komárom</b>	0	2	2	4	6	3	1	0	6	6		13,33%
<b>Nógrád</b>	0	0	0	0	1	0	0	0	0	0		0,00%
<b>Pest</b>	0	0	0	9	2	2	5	1	1	0		2,22%
<b>Somogy</b>	0	0	0	10	5	1	0	1	6	5	500,00%	13,33%
<b>Szabolcs</b>	0	0	0	1	0	0	1	0	3	3		6,67%
<b>Jász</b>	0	0	0	7	2	1	0	0	0	0		0,00%
<b>Tolna</b>	0	0	0	4	4	1	2	1	0	-1	-100,00%	0,00%
<b>Vas</b>	0	0	0	1	0	0	1	2	4	2	100,00%	8,89%
<b>Veszprém</b>	0	0	0	2	2	0	1	0	0	0		0,00%
<b>Zala</b>	0	0	0	0	3	4	1	2	4	2	100,00%	8,89%
<b>ORFK</b>	0	0	0	0	0	1	1	0	0	0		0,00%
<b>Összesen:</b>	<b>1</b>	<b>5</b>	<b>4</b>	<b>62</b>	<b>40</b>	<b>33</b>	<b>32</b>	<b>24</b>	<b>45</b>	<b>21</b>	<b>87,50%</b>	<b>100%</b>

166.§ Magánlaksértés szabálysértés, kiszabott helyszíni bírságok összege (ezer Ft)

	2019. X.	2020. X.	Változás	2015. I-X.	2016. I-X.	2017. I-X.	2018. I-X.	2019. I-X.	2020. I-X.	Változás	Dinamika	Országos %-a
<b>BRFK</b>	45	50	5	10	180	265	200	45	150	105	233,33%	10,53%
<b>Baranya</b>	0	0	0	0	0	20	0	0	50	50		3,51%
<b>Bács</b>	0	10	10	190	90	125	220	0	30	30		2,11%
<b>Békés</b>	0	40	40	335	30	25	70	120	120	0		8,42%
<b>Borsod</b>	0	0	0	15	0	0	0	10	35	25	250,00%	2,46%
<b>Csongrád</b>	0	0	0	70	50	50	70	260	135	-125	-48,08%	9,47%
<b>Fejér</b>	0	0	0	0	60	0	50	30	150	120	400,00%	10,53%
<b>Győr</b>	0	0	0	5	10	25	90	55	30	-25	-45,45%	2,11%
<b>Hajdú</b>	0	0	0	0	10	0	0	0	0	0		0,00%
<b>Heves</b>	0	0	0	30	0	0	0	0	0	0		0,00%
<b>Komárom</b>	0	100	100	125	165	105	5	0	235	235		16,49%
<b>Nógrád</b>	0	0	0	0	5	0	0	0	0	0		0,00%
<b>Pest</b>	0	0	0	180	10	55	90	10	5	-5	-50,00%	0,35%
<b>Somogy</b>	0	0	0	115	100	10	0	10	250	240	2400,00%	17,54%
<b>Szabolcs</b>	0	0	0	10	0	0	5	0	70	70		4,91%
<b>Jász</b>	0	0	0	240	70	30	0	0	0	0		0,00%
<b>Tolna</b>	0	0	0	170	80	30	30	10	0	-10	-100,00%	0,00%
<b>Vas</b>	0	0	0	0	0	0	5	100	45	-55	-55,00%	3,16%
<b>Veszprém</b>	0	0	0	25	10	0	5	0	0	0		0,00%
<b>Zala</b>	0	0	0	0	80	110	10	20	120	100	500,00%	8,42%
<b>ORFK</b>	0	0	0	0	0	50	30	0	0	0		0,00%
<b>Összesen:</b>	<b>45</b>	<b>200</b>	<b>155</b>	<b>1 520</b>	<b>950</b>	<b>900</b>	<b>880</b>	<b>670</b>	<b>1 425</b>	<b>755</b>	<b>112,69%</b>	<b>100%</b>

[Tartalomjegyzék](#)

167.§ Önkényes beköltözés szabálysértés, indított ügyek száma

	2019. X.	2020. X.	Változás	2015. I-X.	2016. I-X.	2017. I-X.	2018. I-X.	2019. I-X.	2020. I-X.	Változás	Dinamika	Országos %-a
<b>BRFK</b>	5	5	0	85	69	48	49	74	80	6	8,11%	32,79%
<b>Baranya</b>	1	2	1	3	5	9	11	6	13	7	116,67%	5,33%
<b>Bács</b>	2	0	-2	3	1	1	5	7	7	0		2,87%
<b>Békés</b>	0	1	1	1	2	2	6	3	10	7	233,33%	4,10%
<b>Borsod</b>	0	5	5	31	14	31	28	23	32	9	39,13%	13,11%
<b>Csongrád</b>	0	0	0	12	1	3	4	2	1	-1	-50,00%	0,41%
<b>Fejér</b>	0	2	2	2	2	3	1	2	7	5	250,00%	2,87%
<b>Győr</b>	0	0	0	25	5	7	4	5	6	1	20,00%	2,46%
<b>Hajdú</b>	0	0	0	4	5	6	1	2	2	0		0,82%
<b>Heves</b>	0	1	1	4	4	8	5	5	7	2	40,00%	2,87%
<b>Komárom</b>	0	0	0	4	4	3	3	7	4	-3	-42,86%	1,64%
<b>Nógrád</b>	1	2	1	7	1	5	7	4	7	3	75,00%	2,87%
<b>Pest</b>	1	1	0	17	7	17	19	8	14	6	75,00%	5,74%
<b>Somogy</b>	0	1	1	4	1	5	5	3	8	5	166,67%	3,28%
<b>Szabolcs</b>	3	0	-3	6	8	13	10	15	10	-5	-33,33%	4,10%
<b>Jász</b>	0	2	2	9	4	12	8	7	18	11	157,14%	7,38%
<b>Tolna</b>	0	1	1	1	0	1	6	6	4	-2	-33,33%	1,64%
<b>Vas</b>	0	0	0	3	4	2	4	2	2	0		0,82%
<b>Veszprém</b>	0	0	0	5	3	1	2	4	2	-2	-50,00%	0,82%
<b>Zala</b>	2	2	0	3	12	1	5	4	10	6	150,00%	4,10%
<b>ORFK</b>	0	0	0	0	0	0	0	0	0	0		0,00%
<b>Összesen:</b>	<b>15</b>	<b>25</b>	<b>10</b>	<b>229</b>	<b>152</b>	<b>178</b>	<b>183</b>	<b>189</b>	<b>244</b>	<b>55</b>	<b>29,10%</b>	<b>100%</b>

167.§ Önkényes beköltözés szabálysértés, indított ügyek számának iktatás helye szerinti bontása a 2020. I-X. közötti időszakban

	Szabálysértési iktatás			Bűnügyről átkerült		
	Összesen	Ismert	Ismeretlen	Összesen	Ismert	Ismeretlen
<b>BRFK</b>	80	72	8	0	0	0
<b>Baranya</b>	12	9	3	1	0	1
<b>Bács</b>	7	3	4	0	0	0
<b>Békés</b>	10	6	4	0	0	0
<b>Borsod</b>	32	19	13	0	0	0
<b>Csongrád</b>	1	0	1	0	0	0
<b>Fejér</b>	6	4	2	1	1	0
<b>Győr</b>	6	2	4	0	0	0
<b>Hajdú</b>	1	0	1	1	1	0
<b>Heves</b>	7	4	3	0	0	0
<b>Komárom</b>	3	1	2	1	0	1
<b>Nógrád</b>	7	5	2	0	0	0
<b>Pest</b>	14	10	4	0	0	0
<b>Somogy</b>	7	3	4	1	0	1
<b>Szabolcs</b>	9	2	7	1	1	0
<b>Jász</b>	17	11	6	1	0	1
<b>Tolna</b>	4	3	1	0	0	0
<b>Vas</b>	2	0	2	0	0	0
<b>Veszprém</b>	1	1	0	1	0	1
<b>Zala</b>	10	7	3	0	0	0
<b>ORFK</b>	0	0	0	0	0	0
<b>Összesen:</b>	<b>236</b>	<b>162</b>	<b>74</b>	<b>8</b>	<b>3</b>	<b>5</b>



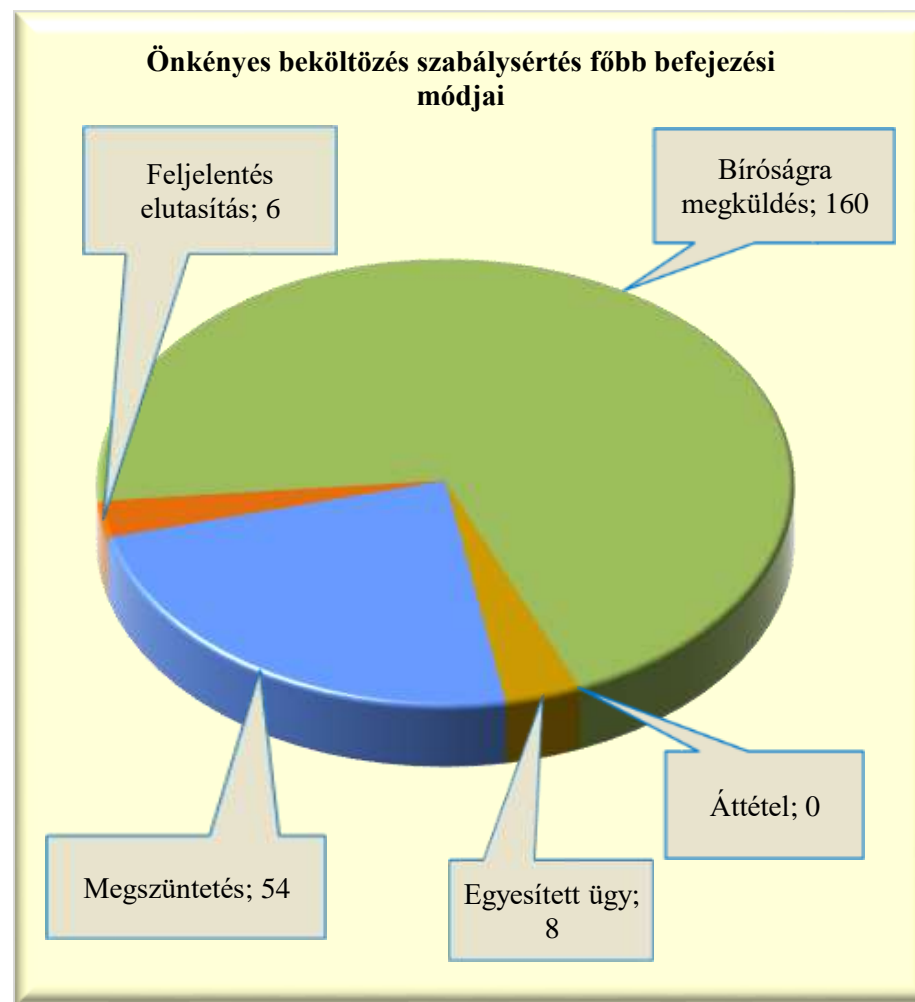
167.§ Önkényes beköltözés szabálysértés, befejezett ügyek

	2019. X.	2020. X.	Változás	2015. I-X.	2016. I-X.	2017. I-X.	2018. I-X.	2019. I-X.	2020. I-X.	Változás	Dinamika	Országos %-a
<b>BRFK</b>	7	11	4	77	63	57	74	70	86	16	22,86%	37,72%
<b>Baranya</b>	0	4	4	4	3	10	13	6	13	7	116,67%	5,70%
<b>Bács</b>	1	0	-1	3	3	1	5	5	6	1	20,00%	2,63%
<b>Békés</b>	0	0	0	1	1	3	5	3	10	7	233,33%	4,39%
<b>Borsod</b>	1	4	3	31	19	34	22	29	27	-2	-6,90%	11,84%
<b>Csongrád</b>	0	0	0	13	1	3	4	2	1	-1	-50,00%	0,44%
<b>Fejér</b>	1	1	0	1	3	3	0	2	3	1	50,00%	1,32%
<b>Győr</b>	0	0	0	26	3	5	9	4	5	1	25,00%	2,19%
<b>Hajdú</b>	0	0	0	6	5	4	3	2	3	1	50,00%	1,32%
<b>Heves</b>	0	1	1	6	5	8	4	5	8	3	60,00%	3,51%
<b>Komárom</b>	0	0	0	2	7	5	5	9	4	-5	-55,56%	1,75%
<b>Nógrád</b>	0	0	0	9	3	1	9	8	5	-3	-37,50%	2,19%
<b>Pest</b>	0	1	1	14	11	15	18	8	14	6	75,00%	6,14%
<b>Somogy</b>	0	1	1	3	2	5	6	4	7	3	75,00%	3,07%
<b>Szabolcs</b>	0	0	0	8	8	10	12	13	12	-1	-7,69%	5,26%
<b>Jász</b>	1	0	-1	11	8	9	10	13	6	-7	-53,85%	2,63%
<b>Tolna</b>	0	1	1	3	0	1	6	6	3	-3	-50,00%	1,32%
<b>Vas</b>	0	0	0	3	4	2	3	1	3	2	200,00%	1,32%
<b>Veszprém</b>	1	0	-1	4	3	1	1	4	4	0		1,75%
<b>Zala</b>	2	0	-2	6	11	1	5	4	8	4	100,00%	3,51%
<b>ORFK</b>	0	0	0	0	0	0	0	0	0	0		0,00%
<b>Összesen:</b>	<b>14</b>	<b>24</b>	<b>10</b>	<b>231</b>	<b>163</b>	<b>178</b>	<b>214</b>	<b>198</b>	<b>228</b>	<b>30</b>	<b>15,15%</b>	<b>100%</b>



167.§ Önkényes beköltözés szabálysértés, főbb befejezési módok megoszlása a 2020. I-X. közötti időszakban

	Megszüntetés	Feljelentés elutasítás	Bíróságra megküldés	Áttétel	Egyesített ügy
<b>BRFK</b>	17	0	65	0	4
<b>Baranya</b>	0	0	13	0	0
<b>Bács</b>	3	0	2	0	1
<b>Békés</b>	1	2	7	0	0
<b>Borsod</b>	10	1	16	0	0
<b>Csongrád</b>	0	0	1	0	0
<b>Fejér</b>	0	0	1	0	2
<b>Győr</b>	3	0	2	0	0
<b>Hajdú</b>	0	0	3	0	0
<b>Heves</b>	3	0	5	0	0
<b>Komárom</b>	1	0	3	0	0
<b>Nógrád</b>	2	0	3	0	0
<b>Pest</b>	3	0	11	0	0
<b>Somogy</b>	0	1	6	0	0
<b>Szabolcs</b>	5	0	6	0	1
<b>Jász</b>	2	0	4	0	0
<b>Tolna</b>	0	1	2	0	0
<b>Vas</b>	2	0	1	0	0
<b>Veszprém</b>	1	0	3	0	0
<b>Zala</b>	1	1	6	0	0
<b>ORFK</b>	0	0	0	0	0
<b>Összesen:</b>	<b>54</b>	<b>6</b>	<b>160</b>	<b>0</b>	<b>8</b>



167.§ Önkényes beköltözés szabálysértés, gyorsított bírósági eljárásra megküldött ügyek száma

	2019. X.	2020. X.	Változás	2015. I-X.	2016. I-X.	2017. I-X.	2018. I-X.	2019. I-X.	2020. I-X.	Változás	Dinamika	Országos %-a
<b>BRFK</b>	0	0	0	2	0	0	4	2	1	-1	-50,00%	12,50%
<b>Baranya</b>	0	0	0	0	0	0	0	0	0	0		0,00%
<b>Bács</b>	0	0	0	0	0	0	0	0	0	0		0,00%
<b>Békés</b>	0	0	0	0	0	0	0	0	0	0		0,00%
<b>Borsod</b>	0	1	1	4	2	1	5	10	3	-7	-70,00%	37,50%
<b>Csongrád</b>	0	0	0	0	0	0	0	0	0	0		0,00%
<b>Fejér</b>	0	0	0	0	0	0	0	0	0	0		0,00%
<b>Győr</b>	0	0	0	0	0	0	0	1	0	-1	-100,00%	0,00%
<b>Hajdú</b>	0	0	0	0	0	0	0	0	0	0		0,00%
<b>Heves</b>	0	0	0	0	0	1	1	1	0	-1	-100,00%	0,00%
<b>Komárom</b>	0	0	0	0	0	0	1	0	0	0		0,00%
<b>Nógrád</b>	0	0	0	0	0	0	2	1	0	-1	-100,00%	0,00%
<b>Pest</b>	0	0	0	4	0	0	2	2	3	1	50,00%	37,50%
<b>Somogy</b>	0	0	0	0	0	1	0	0	0	0		0,00%
<b>Szabolcs</b>	0	0	0	0	1	1	1	0	0	0		0,00%
<b>Jász</b>	0	0	0	1	0	2	0	0	0	0		0,00%
<b>Tolna</b>	0	0	0	0	0	0	0	0	0	0		0,00%
<b>Vas</b>	0	0	0	0	1	0	0	1	0	-1	-100,00%	0,00%
<b>Veszprém</b>	0	0	0	0	1	0	0	1	1	0		12,50%
<b>Zala</b>	0	0	0	0	0	0	0	0	0	0		0,00%
<b>ORFK</b>	0	0	0	0	0	0	0	0	0	0		0,00%
<b>Összesen:</b>	<b>0</b>	<b>1</b>	<b>1</b>	<b>11</b>	<b>5</b>	<b>6</b>	<b>16</b>	<b>19</b>	<b>8</b>	<b>-11</b>	<b>-57,89%</b>	<b>100%</b>

[Tartalomjegyzék](#)

167.§ Önkényes beköltözés szabálysértés, főbb megszüntetések számának megoszlása a 2020. I-X. közötti időszakban

	Összesen	Ismeretlen	Szabálysértés hiánya	Elutasításnak lett volna helye	Bizonyíték hiánya	Elévülés	Büntethetőséget kizáró okok	Egyéb eljárásban már elbírálták	Eljárás alá vont meghalt	Magánind. hiánya, illeték nem fizetése	Közvetítői eljárás eredményes	Elzárást kizáró ok
<b>BRFK</b>	<b>17</b>	4	2	0	1	7	3	0	0	0	0	0
Baranya	0	0	0	0	0	0	0	0	0	0	0	0
Bács	3	1	1	0	1	0	0	0	0	0	0	0
Békés	1	0	1	0	0	0	0	0	0	0	0	0
Borsod	<b>10</b>	1	7	0	1	0	1	0	0	0	0	0
Csongrád	0	0	0	0	0	0	0	0	0	0	0	0
Fejér	0	0	0	0	0	0	0	0	0	0	0	0
Győr	3	2	0	0	0	0	0	0	1	0	0	0
Hajdú	0	0	0	0	0	0	0	0	0	0	0	0
Heves	3	2	0	0	0	0	0	0	0	1	0	0
Komárom	1	1	0	0	0	0	0	0	0	0	0	0
Nógrád	2	1	1	0	0	0	0	0	0	0	0	0
Pest	3	1	0	0	1	0	0	1	0	0	0	0
Somogy	0	0	0	0	0	0	0	0	0	0	0	0
Szabolcs	5	2	3	0	0	0	0	0	0	0	0	0
Jász	2	0	1	0	0	0	1	0	0	0	0	0
Tolna	0	0	0	0	0	0	0	0	0	0	0	0
Vas	2	1	1	0	0	0	0	0	0	0	0	0
Veszprém	1	0	1	0	0	0	0	0	0	0	0	0
Zala	1	0	1	0	0	0	0	0	0	0	0	0
ORFK	0	0	0	0	0	0	0	0	0	0	0	0
<b>Összesen:</b>	<b>54</b>	<b>16</b>	<b>19</b>	<b>0</b>	<b>4</b>	<b>7</b>	<b>5</b>	<b>1</b>	<b>1</b>	<b>1</b>	<b>0</b>	<b>0</b>

[Tartalomjegyzék](#)

167.§ Önkényes beköltözés szabálysértés, eljárás alá vont személyek száma

	2019. X.	2020. X.	Változás	2015. I-X.	2016. I-X.	2017. I-X.	2018. I-X.	2019. I-X.	2020. I-X.	Változás	Dinamika	Országos %-a
<b>BRFK</b>	7	6	-1	107	113	83	80	133	138	5	3,76%	38,33%
<b>Baranya</b>	1	3	2	5	7	14	19	7	20	13	185,71%	5,56%
<b>Bács</b>	3	0	-3	2	0	2	11	13	8	-5	-38,46%	2,22%
<b>Békés</b>	0	1	1	1	3	3	8	4	12	8	200,00%	3,33%
<b>Borsod</b>	0	7	7	50	19	33	39	29	40	11	37,93%	11,11%
<b>Csongrád</b>	0	0	0	21	1	1	5	2	3	1	50,00%	0,83%
<b>Fejér</b>	0	2	2	6	2	3	1	3	8	5	166,67%	2,22%
<b>Győr</b>	0	0	0	33	5	6	8	6	11	5	83,33%	3,06%
<b>Hajdú</b>	0	0	0	5	3	15	1	2	5	3	150,00%	1,39%
<b>Heves</b>	0	1	1	6	7	11	7	7	9	2	28,57%	2,50%
<b>Komárom</b>	0	0	0	6	6	6	4	11	4	-7	-63,64%	1,11%
<b>Nógrád</b>	1	2	1	7	1	4	14	5	7	2	40,00%	1,94%
<b>Pest</b>	1	3	2	17	9	21	26	11	21	10	90,91%	5,83%
<b>Somogy</b>	0	1	1	5	1	7	5	4	9	5	125,00%	2,50%
<b>Szabolcs</b>	6	0	-6	6	16	20	13	20	17	-3	-15,00%	4,72%
<b>Jász</b>	0	3	3	10	4	15	11	9	20	11	122,22%	5,56%
<b>Tolna</b>	0	0	0	2	0	1	7	7	3	-4	-57,14%	0,83%
<b>Vas</b>	0	0	0	5	3	3	4	2	1	-1	-50,00%	0,28%
<b>Veszprém</b>	0	0	0	6	3	2	2	6	2	-4	-66,67%	0,56%
<b>Zala</b>	2	3	1	5	14	2	11	7	22	15	214,29%	6,11%
<b>ORFK</b>	0	0	0	0	0	0	0	0	0	0		0,00%
<b>Összesen:</b>	<b>21</b>	<b>32</b>	<b>11</b>	<b>305</b>	<b>217</b>	<b>252</b>	<b>276</b>	<b>288</b>	<b>360</b>	<b>72</b>	<b>25,00%</b>	<b>100%</b>

167.§ Önkényes beköltözés szabálysértés miatt előállított, őrizetbe vett személyek száma a 2020. I-X. közötti időszakban

	Eljárás alá vontak		Azonnal tettenértek		Előállítottak		Őrizetbe vettek		Őrizet megszüntetése		Feljelentett gyermek
	Összesen	fiatalkorú	Összesen	fiatalkorú	Összesen	fiatalkorú	Összesen	fiatalkorú	Összesen	fiatalkorú	
<b>BRFK</b>	138	1	31	0	31	0	1	0	0	0	0
<b>Baranya</b>	20	2	0	0	0	0	0	0	0	0	0
<b>Bács</b>	8	0	0	0	0	0	0	0	0	0	0
<b>Békés</b>	12	0	0	0	0	0	0	0	0	0	0
<b>Borsod</b>	40	0	9	0	4	0	4	0	0	0	0
<b>Csongrád</b>	3	0	0	0	0	0	0	0	0	0	0
<b>Fejér</b>	8	0	0	0	0	0	0	0	0	0	0
<b>Győr</b>	11	0	0	0	0	0	0	0	0	0	0
<b>Hajdú</b>	5	0	0	0	0	0	0	0	0	0	0
<b>Heves</b>	9	0	0	0	0	0	0	0	0	0	0
<b>Komárom</b>	4	0	1	0	1	0	0	0	0	0	0
<b>Nógrád</b>	7	0	2	0	0	0	0	0	0	0	0
<b>Pest</b>	21	0	3	0	3	0	3	0	0	0	0
<b>Somogy</b>	9	0	1	0	1	0	0	0	0	0	0
<b>Szabolcs</b>	17	1	0	0	0	0	0	0	0	0	0
<b>Jász</b>	20	2	2	0	1	0	0	0	0	0	0
<b>Tolna</b>	3	0	1	0	0	0	0	0	0	0	0
<b>Vas</b>	1	0	0	0	0	0	0	0	0	0	0
<b>Veszprém</b>	2	0	1	0	1	0	1	0	0	0	0
<b>Zala</b>	22	1	4	0	0	0	0	0	0	0	0
<b>ORFK</b>	0	0	0	0	0	0	0	0	0	0	0
<b>Összesen:</b>	<b>360</b>	<b>7</b>	<b>55</b>	<b>0</b>	<b>42</b>	<b>0</b>	<b>9</b>	<b>0</b>	<b>0</b>	<b>0</b>	<b>0</b>

167.§ Önkényes beköltözés szabálysértés, eljárási cselekmények száma

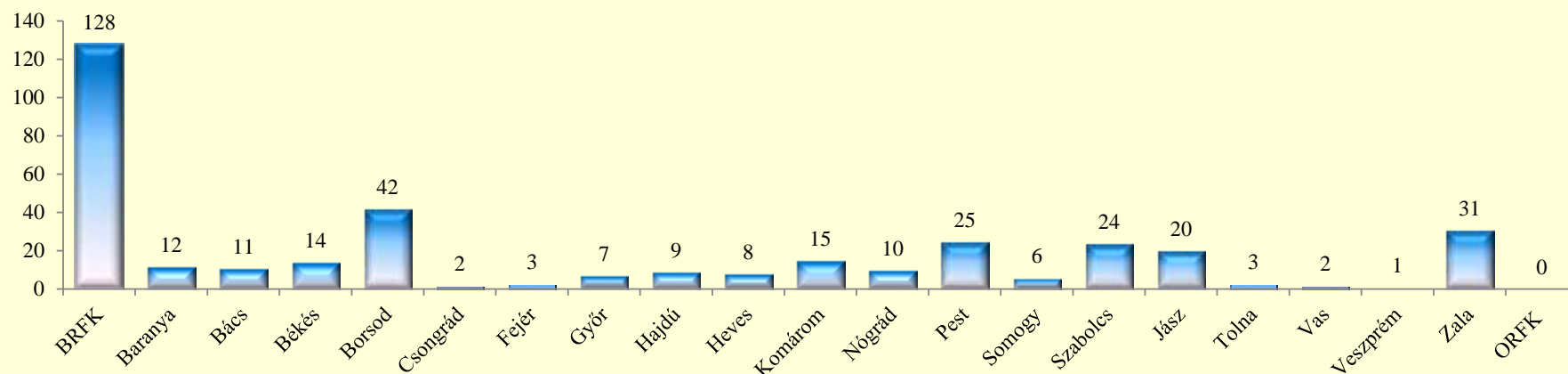
	2019. X.	2020. X.	Változás	2015. I-X.	2016. I-X.	2017. I-X.	2018. I-X.	2019. I-X.	2020. I-X.	Változás	Dinamika	Országos %-a
<b>BRFK</b>	3	2	-1	99	109	86	79	124	128	4	3,23%	34,32%
<b>Baranya</b>	0	3	3	5	2	17	12	6	12	6	100,00%	3,22%
<b>Bács</b>	3	0	-3	8	0	4	24	13	11	-2	-15,38%	2,95%
<b>Békés</b>	0	0	0	1	5	5	22	9	14	5	55,56%	3,75%
<b>Borsod</b>	0	3	3	34	7	37	52	36	42	6	16,67%	11,26%
<b>Csongrád</b>	0	0	0	71	1	4	10	4	2	-2	-50,00%	0,54%
<b>Fejér</b>	0	0	0	3	2	6	3	4	3	-1	-25,00%	0,80%
<b>Győr</b>	0	0	0	29	4	3	14	6	7	1	16,67%	1,88%
<b>Hajdú</b>	0	0	0	7	8	10	3	1	9	8	800,00%	2,41%
<b>Heves</b>	0	0	0	0	10	13	8	6	8	2	33,33%	2,14%
<b>Komárom</b>	0	0	0	6	8	5	4	11	15	4	36,36%	4,02%
<b>Nógrád</b>	1	0	-1	12	1	6	25	14	10	-4	-28,57%	2,68%
<b>Pest</b>	1	0	-1	30	12	22	23	18	25	7	38,89%	6,70%
<b>Somogy</b>	0	0	0	5	2	8	3	1	6	5	500,00%	1,61%
<b>Szabolcs</b>	0	0	0	9	30	25	7	18	24	6	33,33%	6,43%
<b>Jász</b>	0	2	2	12	6	27	26	21	20	-1	-4,76%	5,36%
<b>Tolna</b>	0	0	0	3	0	0	1	3	3	0		0,80%
<b>Vas</b>	0	0	0	5	6	6	5	6	2	-4	-66,67%	0,54%
<b>Veszprém</b>	0	0	0	9	3	5	2	7	1	-6	-85,71%	0,27%
<b>Zala</b>	0	2	2	6	10	0	10	7	31	24	342,86%	8,31%
<b>ORFK</b>	0	0	0	0	0	0	0	0	0	0		0,00%
<b>Összesen:</b>	<b>8</b>	<b>12</b>	<b>4</b>	<b>354</b>	<b>226</b>	<b>289</b>	<b>333</b>	<b>315</b>	<b>373</b>	<b>58</b>	<b>18,41%</b>	<b>100%</b>

167.§ Önkényes beköltözés szabálysértés, főbb eljárási cselekmények megoszlása a 2020. I-X. közötti időszakban

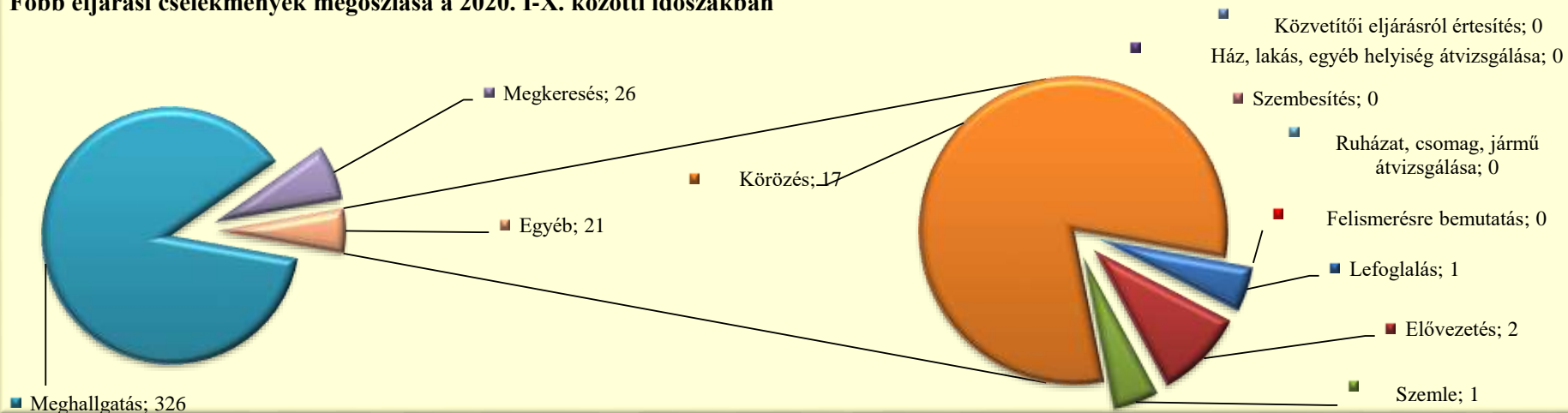
	Lefoglalás	Elővezetés	Szemle	Ház, lakás, egyéb helyiség átvizsgálás	Meghallgatás	Tárgykörözés	Személykörözés	Szembesítés	Ruházat, csomag, jármű átvizsgálás	Megkeresés (Szabs. Tv. 56/A)	Közvetítői eljárásról értesítés	Felismerésre bemutatás
<b>BRFK</b>	1	2	0	0	109	0	13	0	0	3	0	0
<b>Baranya</b>	0	0	0	0	12	0	0	0	0	0	0	0
<b>Bács</b>	0	0	0	0	11	0	0	0	0	0	0	0
<b>Békés</b>	0	0	0	0	14	0	0	0	0	0	0	0
<b>Borsod</b>	0	0	0	0	29	0	1	0	0	12	0	0
<b>Csongrád</b>	0	0	0	0	2	0	0	0	0	0	0	0
<b>Fejér</b>	0	0	0	0	3	0	0	0	0	0	0	0
<b>Győr</b>	0	0	0	0	7	0	0	0	0	0	0	0
<b>Hajdú</b>	0	0	0	0	8	0	1	0	0	0	0	0
<b>Heves</b>	0	0	0	0	8	0	0	0	0	0	0	0
<b>Komárom</b>	0	0	0	0	9	0	0	0	0	6	0	0
<b>Nógrád</b>	0	0	0	0	10	0	0	0	0	0	0	0
<b>Pest</b>	0	0	0	0	24	0	1	0	0	0	0	0
<b>Somogy</b>	0	0	0	0	6	0	0	0	0	0	0	0
<b>Szabolcs</b>	0	0	0	0	21	0	1	0	0	2	0	0
<b>Jász</b>	0	0	0	0	17	0	0	0	0	3	0	0
<b>Tolna</b>	0	0	0	0	3	0	0	0	0	0	0	0
<b>Vas</b>	0	0	0	0	2	0	0	0	0	0	0	0
<b>Veszprém</b>	0	0	0	0	1	0	0	0	0	0	0	0
<b>Zala</b>	0	0	1	0	30	0	0	0	0	0	0	0
<b>ORFK</b>	0	0	0	0	0	0	0	0	0	0	0	0
<b>Összesen:</b>	<b>1</b>	<b>2</b>	<b>1</b>	<b>0</b>	<b>326</b>	<b>0</b>	<b>17</b>	<b>0</b>	<b>0</b>	<b>26</b>	<b>0</b>	<b>0</b>

[Tartalomjegyzék](#)

Eljárási cselekmények megyei megoszlása a 2020. I-X. közötti időszakban



Főbb eljárás cselekmények megoszlása a 2020. I-X. közötti időszakban





167.§ Önkényes beköltözés szabálysértés, helyszíni bírságok száma

	2019. X.	2020. X.	Változás	2015. I-X.	2016. I-X.	2017. I-X.	2018. I-X.	2019. I-X.	2020. I-X.	Változás	Dinamika	Országos %-a
<b>BRFK</b>	0	2	2	1	2	4	1	3	23	20	666,67%	44,23%
<b>Baranya</b>	0	0	0	0	0	0	0	0	0	0		0,00%
<b>Bács</b>	0	0	0	0	0	0	0	0	0	0		0,00%
<b>Békés</b>	0	0	0	4	0	0	0	2	0	-2	-100,00%	0,00%
<b>Borsod</b>	0	0	0	4	0	0	0	4	2	-2	-50,00%	3,85%
<b>Csongrád</b>	0	1	1	3	1	0	0	3	5	2	66,67%	9,62%
<b>Fejér</b>	0	0	0	6	0	0	0	1	1	0		1,92%
<b>Győr</b>	0	0	0	2	0	2	1	2	0	-2	-100,00%	0,00%
<b>Hajdú</b>	0	0	0	0	0	0	0	0	0	0		0,00%
<b>Heves</b>	0	0	0	0	1	0	0	0	0	0		0,00%
<b>Komárom</b>	0	0	0	2	4	0	5	1	2	1	100,00%	3,85%
<b>Nógrád</b>	0	0	0	0	0	0	0	0	0	0		0,00%
<b>Pest</b>	0	0	0	2	2	5	1	7	2	-5	-71,43%	3,85%
<b>Somogy</b>	0	0	0	0	0	0	0	0	2	2		3,85%
<b>Szabolcs</b>	0	0	0	0	0	0	0	0	2	2		3,85%
<b>Jász</b>	1	0	-1	0	0	0	25	86	4	-82	-95,35%	7,69%
<b>Tolna</b>	0	0	0	0	0	0	0	0	0	0		0,00%
<b>Vas</b>	0	0	0	6	0	0	0	0	0	0		0,00%
<b>Veszprém</b>	0	0	0	1	0	0	0	0	1	1		1,92%
<b>Zala</b>	0	0	0	5	12	13	23	6	8	2	33,33%	15,38%
<b>ORFK</b>	0	0	0	0	0	0	1	0	0	0		0,00%
<b>Összesen:</b>	<b>1</b>	<b>3</b>	<b>2</b>	<b>36</b>	<b>22</b>	<b>24</b>	<b>57</b>	<b>115</b>	<b>52</b>	<b>-63</b>	<b>-54,78%</b>	<b>100%</b>

167.§ Önkényes beköltözés szabálysértés, kiszabott helyszíni bírságok összege (ezer Ft)

	2019. X.	2020. X.	Változás	2015. I-X.	2016. I-X.	2017. I-X.	2018. I-X.	2019. I-X.	2020. I-X.	Változás	Dinamika	Országos %-a
<b>BRFK</b>	0	20	20	0	20	45	50	15	500	485	3233,33%	32,05%
<b>Baranya</b>	0	0	0	0	0	0	0	0	0	0		0,00%
<b>Bács</b>	0	0	0	0	0	0	0	0	0	0		0,00%
<b>Békés</b>	0	0	0	120	0	0	0	100	0	-100	-100,00%	0,00%
<b>Borsod</b>	0	0	0	60	0	0	0	105	65	-40	-38,10%	4,17%
<b>Csongrád</b>	0	50	50	70	50	0	0	110	190	80	72,73%	12,18%
<b>Fejér</b>	0	0	0	90	0	0	0	40	20	-20	-50,00%	1,28%
<b>Győr</b>	0	0	0	70	0	30	20	100	0	-100	-100,00%	0,00%
<b>Hajdú</b>	0	0	0	0	0	0	0	0	0	0		0,00%
<b>Heves</b>	0	0	0	0	0	0	0	0	0	0		0,00%
<b>Komárom</b>	0	0	0	55	200	0	180	50	100	50	100,00%	6,41%
<b>Nógrád</b>	0	0	0	0	0	0	0	0	0	0		0,00%
<b>Pest</b>	0	0	0	90	40	120	20	350	40	-310	-88,57%	2,56%
<b>Somogy</b>	0	0	0	0	0	0	0	0	100	100		6,41%
<b>Szabolcs</b>	0	0	0	0	0	0	0	0	100	100		6,41%
<b>Jász</b>	40	0	-40	0	0	0	790	3 400	160	-3 240	-95,29%	10,26%
<b>Tolna</b>	0	0	0	0	0	0	0	0	0	0		0,00%
<b>Vas</b>	0	0	0	0	0	0	0	0	0	0		0,00%
<b>Veszprém</b>	0	0	0	5	0	0	0	0	40	40		2,56%
<b>Zala</b>	0	0	0	180	260	245	510	140	245	105	75,00%	15,71%
<b>ORFK</b>	0	0	0	0	0	0	5	0	0	0		0,00%
<b>Összesen:</b>	<b>40</b>	<b>70</b>	<b>30</b>	<b>740</b>	<b>570</b>	<b>440</b>	<b>1 575</b>	<b>4 410</b>	<b>1 560</b>	<b>-2 850</b>	<b>-64,63%</b>	<b>100%</b>

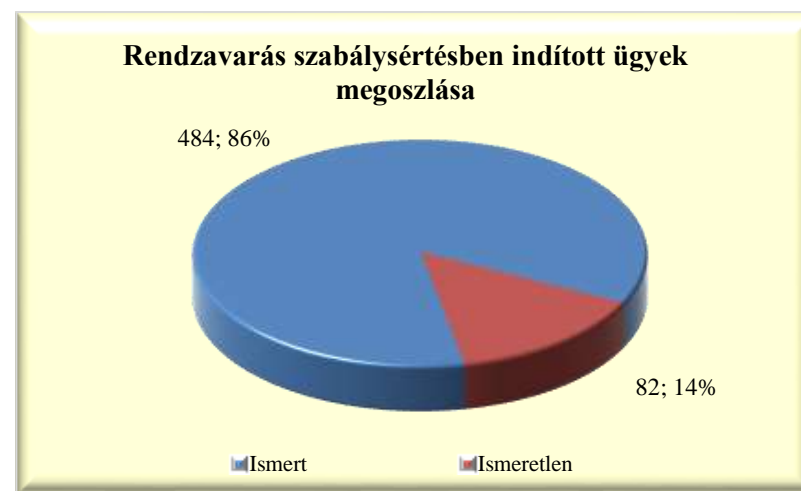
[Tartalomjegyzék](#)

### 169.§ Rendzavarás szabálysértés, indított ügyek száma

	2019. X.	2020. X.	Változás	2015. I-X.	2016. I-X.	2017. I-X.	2018. I-X.	2019. I-X.	2020. I-X.	Változás	Dinamika	Országos %-a
<b>BRFK</b>	2	11	9	46	58	49	62	14	47	33	235,71%	8,30%
<b>Baranya</b>	6	3	-3	95	86	84	49	33	36	3	9,09%	6,36%
<b>Bács</b>	0	0	0	12	16	7	2	6	2	-4	-66,67%	0,35%
<b>Békés</b>	14	11	-3	170	140	150	134	103	77	-26	-25,24%	13,60%
<b>Borsod</b>	9	5	-4	85	85	57	58	47	65	18	38,30%	11,48%
<b>Csongrád</b>	2	2	0	26	10	19	17	14	9	-5	-35,71%	1,59%
<b>Fejér</b>	6	2	-4	80	80	47	32	46	42	-4	-8,70%	7,42%
<b>Győr</b>	0	0	0	16	10	9	17	6	8	2	33,33%	1,41%
<b>Hajdú</b>	1	1	0	16	12	17	16	18	15	-3	-16,67%	2,65%
<b>Heves</b>	0	3	3	23	19	22	13	10	19	9	90,00%	3,36%
<b>Komárom</b>	1	2	1	21	13	21	11	13	19	6	46,15%	3,36%
<b>Nógrád</b>	1	1	0	3	2	6	7	7	11	4	57,14%	1,94%
<b>Pest</b>	5	1	-4	22	43	59	34	27	12	-15	-55,56%	2,12%
<b>Somogy</b>	6	4	-2	115	101	66	74	53	51	-2	-3,77%	9,01%
<b>Szabolcs</b>	1	2	1	46	37	35	39	32	20	-12	-37,50%	3,53%
<b>Jász</b>	3	2	-1	137	138	71	43	22	30	8	36,36%	5,30%
<b>Tolna</b>	1	0	-1	18	45	25	14	15	14	-1	-6,67%	2,47%
<b>Vas</b>	0	3	3	38	32	28	21	17	24	7	41,18%	4,24%
<b>Veszprém</b>	0	0	0	63	51	27	17	8	16	8	100,00%	2,83%
<b>Zala</b>	7	8	1	135	118	84	55	47	49	2	4,26%	8,66%
<b>ORFK</b>	0	0	0	0	0	0	0	0	0	0		0,00%
<b>Összesen:</b>	<b>65</b>	<b>61</b>	<b>-4</b>	<b>1 167</b>	<b>1 096</b>	<b>883</b>	<b>715</b>	<b>538</b>	<b>566</b>	<b>28</b>	<b>5,20%</b>	<b>100%</b>

169.§ Rendzavarás szabálysértés, indított ügyek számának iktatás helye szerinti bontása a 2020. I-X. közötti időszakban

	Szabálysértési iktatás			Bűnügyről átkerült		
	Összesen	Ismert	Ismeretlen	Összesen	Ismert	Ismeretlen
<b>BRFK</b>	46	44	2	1	1	0
<b>Baranya</b>	35	31	4	1	0	1
<b>Bács</b>	2	2	0	0	0	0
<b>Békés</b>	75	66	9	2	2	0
<b>Borsod</b>	63	42	21	2	2	0
<b>Csongrád</b>	9	9	0	0	0	0
<b>Fejér</b>	42	35	7	0	0	0
<b>Győr</b>	8	8	0	0	0	0
<b>Hajdú</b>	15	12	3	0	0	0
<b>Heves</b>	19	19	0	0	0	0
<b>Komárom</b>	19	17	2	0	0	0
<b>Nógrád</b>	11	9	2	0	0	0
<b>Pest</b>	12	12	0	0	0	0
<b>Somogy</b>	51	46	5	0	0	0
<b>Szabolcs</b>	18	15	3	2	2	0
<b>Jász</b>	28	20	8	2	2	0
<b>Tolna</b>	12	12	0	2	2	0
<b>Vas</b>	23	20	3	1	0	1
<b>Veszprém</b>	15	13	2	1	1	0
<b>Zala</b>	47	38	9	2	2	0
<b>ORFK</b>	0	0	0	0	0	0
<b>Összesen:</b>	<b>550</b>	<b>470</b>	<b>80</b>	<b>16</b>	<b>14</b>	<b>2</b>

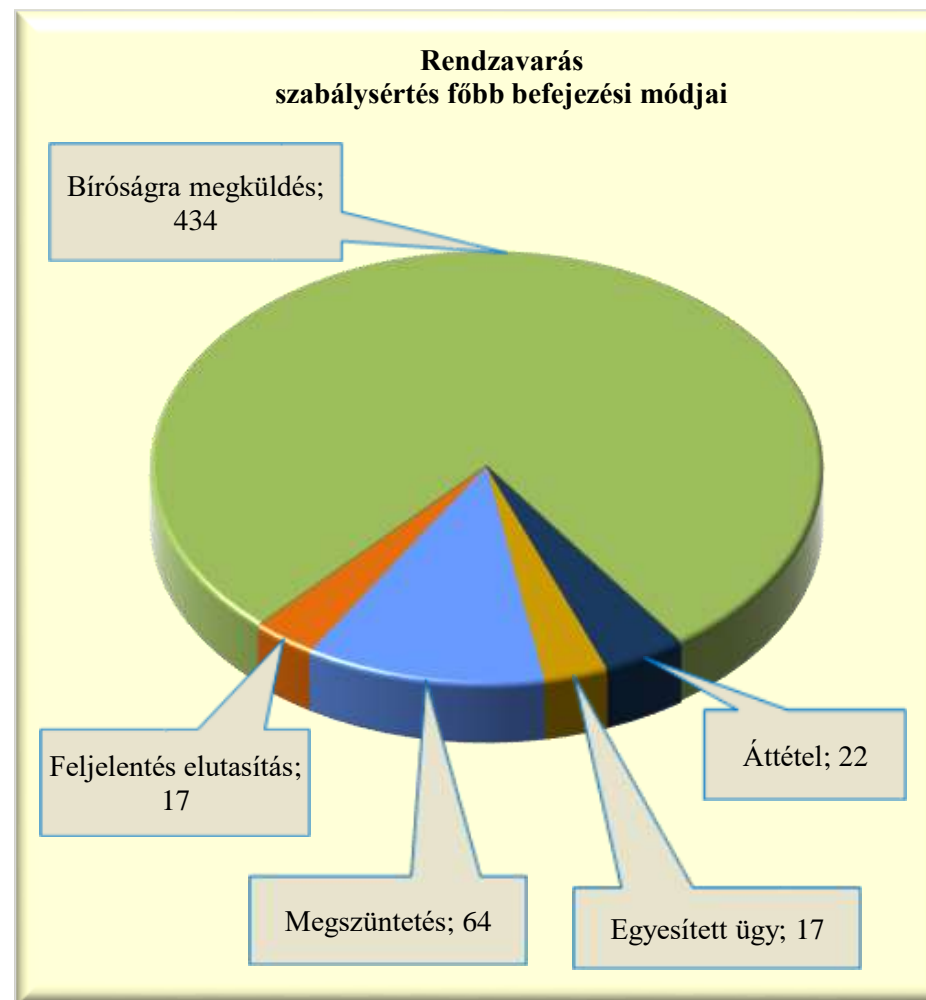


## 169.§ Rendzavarás szabálysértés, befejezett ügyek

	2019. X.	2020. X.	Változás	2015. I-X.	2016. I-X.	2017. I-X.	2018. I-X.	2019. I-X.	2020. I-X.	Változás	Dinamika	Országos %-a
<b>BRFK</b>	2	10	8	53	54	36	58	36	36	0		6,50%
<b>Baranya</b>	4	3	-1	92	82	77	52	27	41	14	51,85%	7,40%
<b>Bács</b>	0	0	0	13	16	6	3	7	3	-4	-57,14%	0,54%
<b>Békés</b>	9	12	3	170	142	145	130	101	70	-31	-30,69%	12,64%
<b>Borsod</b>	5	13	8	90	95	56	63	46	60	14	30,43%	10,83%
<b>Csongrád</b>	1	1	0	23	13	20	18	13	8	-5	-38,46%	1,44%
<b>Fejér</b>	3	5	2	90	65	54	35	38	38	0		6,86%
<b>Győr</b>	1	3	2	17	8	9	14	8	8	0		1,44%
<b>Hajdú</b>	3	1	-2	15	19	13	20	20	15	-5	-25,00%	2,71%
<b>Heves</b>	3	4	1	24	17	22	19	9	19	10	111,11%	3,43%
<b>Komárom</b>	2	2	0	22	14	21	12	15	18	3	20,00%	3,25%
<b>Nógrád</b>	0	2	2	4	2	5	6	10	10	0		1,81%
<b>Pest</b>	4	1	-3	24	47	57	34	29	15	-14	-48,28%	2,71%
<b>Somogy</b>	2	1	-1	120	100	65	66	55	62	7	12,73%	11,19%
<b>Szabolcs</b>	5	3	-2	49	33	34	36	34	19	-15	-44,12%	3,43%
<b>Jász</b>	9	4	-5	132	152	64	41	27	31	4	14,81%	5,60%
<b>Tolna</b>	3	2	-1	20	45	24	13	16	14	-2	-12,50%	2,53%
<b>Vas</b>	0	6	6	38	30	30	19	19	23	4	21,05%	4,15%
<b>Veszprém</b>	0	0	0	61	55	31	16	9	15	6	66,67%	2,71%
<b>Zala</b>	6	7	1	134	126	92	57	45	49	4	8,89%	8,84%
<b>ORFK</b>	0	0	0	0	0	0	0	0	0	0		0,00%
<b>Összesen:</b>	<b>62</b>	<b>80</b>	<b>18</b>	<b>1 191</b>	<b>1 115</b>	<b>861</b>	<b>712</b>	<b>564</b>	<b>554</b>	<b>-10</b>	<b>-1,77%</b>	<b>100%</b>

169.§ Rendzavarás szabálysértés, főbb befejezési módok megoszlása a 2020. I-X. közötti időszakban

	Megszüntetés	Feljelentés elutasítás	Bíróságra megküldés	Áttétel	Egyesített ügy
<b>BRFK</b>	7	0	24	1	4
<b>Baranya</b>	5	2	33	1	0
<b>Bács</b>	2	0	1	0	0
<b>Békés</b>	4	1	62	3	0
<b>Borsod</b>	16	1	42	1	0
<b>Csongrád</b>	0	0	8	0	0
<b>Fejér</b>	3	0	28	1	6
<b>Győr</b>	0	0	8	0	0
<b>Hajdú</b>	3	1	10	0	1
<b>Heves</b>	0	0	17	0	2
<b>Komárom</b>	1	0	15	2	0
<b>Nógrád</b>	0	1	6	3	0
<b>Pest</b>	0	0	14	1	0
<b>Somogy</b>	9	5	43	4	1
<b>Szabolcs</b>	0	0	19	0	0
<b>Jász</b>	2	2	25	2	0
<b>Tolna</b>	2	2	10	0	0
<b>Vas</b>	5	0	14	1	3
<b>Veszprém</b>	3	0	11	1	0
<b>Zala</b>	2	2	44	1	0
<b>ORFK</b>	0	0	0	0	0
<b>Összesen:</b>	<b>64</b>	<b>17</b>	<b>434</b>	<b>22</b>	<b>17</b>



169.§ Rendzavarás szabálysértés, gyorsított bírósági eljárásra megküldött ügyek száma

	2019. X.	2020. X.	Változás	2015. I-X.	2016. I-X.	2017. I-X.	2018. I-X.	2019. I-X.	2020. I-X.	Változás	Dinamika	Országos %-a
<b>BRFK</b>	0	1	1	10	0	0	1	0	1	1		2,70%
<b>Baranya</b>	1	0	-1	3	2	1	6	3	0	-3	-100,00%	0,00%
<b>Bács</b>	0	0	0	0	1	0	1	0	0	0		0,00%
<b>Békés</b>	0	0	0	1	1	2	0	0	0	0		0,00%
<b>Borsod</b>	2	2	0	18	19	16	18	21	12	-9	-42,86%	32,43%
<b>Csongrád</b>	0	0	0	0	0	0	1	0	0	0		0,00%
<b>Fejér</b>	0	0	0	1	0	0	0	0	0	0		0,00%
<b>Győr</b>	0	0	0	0	0	0	0	0	0	0		0,00%
<b>Hajdú</b>	1	0	-1	2	4	5	8	6	6	0		16,22%
<b>Heves</b>	0	0	0	0	2	2	0	1	1	0		2,70%
<b>Komárom</b>	0	0	0	0	0	2	0	1	0	-1	-100,00%	0,00%
<b>Nógrád</b>	0	0	0	0	0	0	0	0	3	3		8,11%
<b>Pest</b>	0	0	0	0	3	2	0	0	0	0		0,00%
<b>Somogy</b>	0	0	0	7	4	7	2	5	2	-3	-60,00%	5,41%
<b>Szabolcs</b>	4	1	-3	21	16	12	23	20	8	-12	-60,00%	21,62%
<b>Jász</b>	1	0	-1	0	4	1	3	1	1	0		2,70%
<b>Tolna</b>	0	0	0	0	0	0	0	0	0	0		0,00%
<b>Vas</b>	0	0	0	0	0	0	1	0	0	0		0,00%
<b>Veszprém</b>	0	0	0	3	1	2	2	1	2	1	100,00%	5,41%
<b>Zala</b>	0	1	1	1	1	1	4	0	1	1		2,70%
<b>ORFK</b>	0	0	0	0	0	0	0	0	0	0		0,00%
<b>Összesen:</b>	<b>9</b>	<b>5</b>	<b>-4</b>	<b>67</b>	<b>58</b>	<b>53</b>	<b>70</b>	<b>59</b>	<b>37</b>	<b>-22</b>	<b>-37,29%</b>	<b>100%</b>

169.§ Rendzavarás szabálysértés, főbb megszüntetések számának megoszlása a 2020. I-X. közötti időszakban

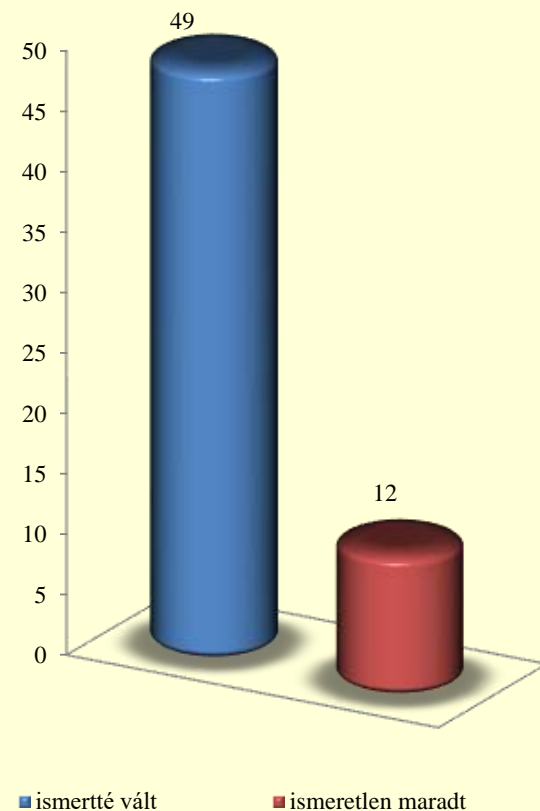
	Összesen	Ismeretlen	Szabálysértés hiánya	Elutasításnak lett volna helye	Bizonyíték hiánya	Elévülés	Büntethetőséget kizáró okok	Egyéb eljárásban már elbírálták	Eljárás alá vont meghalt	Magánind. hiánya, illeték nem fizetése	Közvetítői eljárás eredményes	Elzárást kizáró ok
<b>BRFK</b>	7	1	0	0	0	4	1	1	0	0	0	0
<b>Baranya</b>	5	1	0	1	2	0	0	0	0	0	1	0
<b>Bács</b>	2	1	0	0	0	0	0	0	1	0	0	0
<b>Békés</b>	4	0	2	0	0	0	0	0	0	0	2	0
<b>Borsod</b>	16	8	3	0	2	0	2	1	0	0	0	0
<b>Csongrád</b>	0	0	0	0	0	0	0	0	0	0	0	0
<b>Fejér</b>	3	0	3	0	0	0	0	0	0	0	0	0
<b>Győr</b>	0	0	0	0	0	0	0	0	0	0	0	0
<b>Hajdú</b>	3	0	2	0	0	0	0	0	0	0	1	0
<b>Heves</b>	0	0	0	0	0	0	0	0	0	0	0	0
<b>Komárom</b>	1	1	0	0	0	0	0	0	0	0	0	0
<b>Nógrád</b>	0	0	0	0	0	0	0	0	0	0	0	0
<b>Pest</b>	0	0	0	0	0	0	0	0	0	0	0	0
<b>Somogy</b>	9	1	1	0	3	2	0	1	0	0	0	0
<b>Szabolcs</b>	0	0	0	0	0	0	0	0	0	0	0	0
<b>Jász</b>	2	0	1	1	0	0	0	0	0	0	0	0
<b>Tolna</b>	2	0	2	0	0	0	0	0	0	0	0	0
<b>Vas</b>	5	0	1	1	0	0	0	2	0	1	0	0
<b>Veszprém</b>	3	0	2	0	0	0	1	0	0	0	0	0
<b>Zala</b>	2	1	1	0	0	0	0	0	0	0	0	0
<b>ORFK</b>	0	0	0	0	0	0	0	0	0	0	0	0
<b>Összesen:</b>	<b>64</b>	<b>14</b>	<b>18</b>	<b>3</b>	<b>7</b>	<b>6</b>	<b>4</b>	<b>5</b>	<b>1</b>	<b>1</b>	<b>4</b>	<b>0</b>



169.§ Rendzavarás szabálysértés, felderítési mutató alakulása

	2019. I-X.			2020. I-X.			Változás
	ismertté vált	ismeretlen maradt	felderítési mutató %	ismertté vált	ismeretlen maradt	felderítési mutató %	
<b>BRFK</b>	0	1		0	1		0,00%
<b>Baranya</b>	3	0	100,00%	4	0	100,00%	0,00%
<b>Bács</b>	1	0	100,00%	0	1		-100,00%
<b>Békés</b>	1	0	100,00%	4	0	100,00%	0,00%
<b>Borsod</b>	4	1	80,00%	9	7	56,25%	-23,75%
<b>Csongrád</b>	1	0	100,00%	0	0		-100,00%
<b>Fejér</b>	4	0	100,00%	4	0	100,00%	0,00%
<b>Győr</b>	1	0	100,00%	0	0		-100,00%
<b>Hajdú</b>	3	0	100,00%	1	0	100,00%	0,00%
<b>Heves</b>	0	1		0	0		0,00%
<b>Komárom</b>	2	0	100,00%	2	1	66,67%	-33,33%
<b>Nógrád</b>	1	0	100,00%	1	0	100,00%	0,00%
<b>Pest</b>	1	3	25,00%	0	0		-25,00%
<b>Somogy</b>	2	0	100,00%	6	1	85,71%	-14,29%
<b>Szabolcs</b>	2	1	66,67%	3	0	100,00%	33,33%
<b>Jász</b>	2	0	100,00%	5	0	100,00%	0,00%
<b>Tolna</b>	0	0		1	0	100,00%	100,00%
<b>Vas</b>	3	1	75,00%	2	0	100,00%	25,00%
<b>Veszprém</b>	0	0		1	0	100,00%	100,00%
<b>Zala</b>	3	1	75,00%	6	1	85,71%	10,71%
<b>ORFK</b>	0	0		0	0		0,00%
<b>Összesen:</b>	<b>34</b>	<b>9</b>	<b>79,07%</b>	<b>49</b>	<b>12</b>	<b>80,33%</b>	<b>1,26%</b>

Felderítés alakulása a 2020. I-X. közötti időszakban



169.§ Rendzavarás szabálysértés, eljárás alá vont személyek száma

	2019. X.	2020. X.	Változás	2015. I-X.	2016. I-X.	2017. I-X.	2018. I-X.	2019. I-X.	2020. I-X.	Változás	Dinamika	Országos %-a
<b>BRFK</b>	2	14	12	58	74	68	73	15	60	45	300,00%	8,50%
<b>Baranya</b>	8	5	-3	117	116	100	74	46	49	3	6,52%	6,94%
<b>Bács</b>	0	0	0	14	14	7	2	7	2	-5	-71,43%	0,28%
<b>Békés</b>	15	11	-4	237	180	203	177	137	101	-36	-26,28%	14,31%
<b>Borsod</b>	9	6	-3	98	112	62	73	55	71	16	29,09%	10,06%
<b>Csongrád</b>	2	2	0	26	13	28	25	18	12	-6	-33,33%	1,70%
<b>Fejér</b>	5	5	0	87	101	53	39	53	58	5	9,43%	8,22%
<b>Győr</b>	0	0	0	16	10	8	16	6	11	5	83,33%	1,56%
<b>Hajdú</b>	1	1	0	16	16	23	22	22	22	0		3,12%
<b>Heves</b>	0	4	4	31	22	34	17	12	23	11	91,67%	3,26%
<b>Komárom</b>	1	2	1	29	15	26	13	14	23	9	64,29%	3,26%
<b>Nógrád</b>	1	1	0	4	2	6	7	8	14	6	75,00%	1,98%
<b>Pest</b>	5	1	-4	28	50	69	43	29	13	-16	-55,17%	1,84%
<b>Somogy</b>	8	5	-3	153	150	90	97	61	66	5	8,20%	9,35%
<b>Szabolcs</b>	1	2	1	48	39	38	41	34	27	-7	-20,59%	3,82%
<b>Jász</b>	3	2	-1	165	175	88	51	30	30	0		4,25%
<b>Tolna</b>	1	0	-1	25	69	35	22	19	13	-6	-31,58%	1,84%
<b>Vas</b>	0	4	4	44	27	34	32	21	32	11	52,38%	4,53%
<b>Veszprém</b>	0	0	0	95	79	36	27	12	17	5	41,67%	2,41%
<b>Zala</b>	8	10	2	182	130	97	69	60	62	2	3,33%	8,78%
<b>ORFK</b>	0	0	0	0	0	0	0	0	0	0		0,00%
<b>Összesen:</b>	<b>70</b>	<b>75</b>	<b>5</b>	<b>1 473</b>	<b>1 394</b>	<b>1 105</b>	<b>920</b>	<b>659</b>	<b>706</b>	<b>47</b>	<b>7,13%</b>	<b>100%</b>

**169.§ Rendzavarás szabálysértés miatt előállított, őrizetbe vett személyek száma a 2020. I-X. közötti időszakban**

	Eljárás alá vontak		Azonnal tettenértek		Előállítottak		Őrizetbe vettek		Őrizet megszüntetése		Feljelentett gyermek
	Összesen	fiatalkorú	Összesen	fiatalkorú	Összesen	fiatalkorú	Összesen	fiatalkorú	Összesen	fiatalkorú	
<b>BRFK</b>	60	1	2	0	2	0	1	0	0	0	0
<b>Baranya</b>	49	4	5	0	3	0	2	0	0	0	0
<b>Bács</b>	2	0	1	0	0	0	0	0	0	0	0
<b>Békés</b>	101	4	7	1	2	0	0	0	0	0	0
<b>Borsod</b>	71	6	21	2	17	2	16	1	1	0	1
<b>Csongrád</b>	12	0	4	0	1	0	0	0	1	0	0
<b>Fejér</b>	58	3	0	0	0	0	0	0	0	0	0
<b>Győr</b>	11	0	2	0	2	0	0	0	0	0	0
<b>Hajdú</b>	22	2	11	0	13	0	12	0	0	0	0
<b>Heves</b>	23	3	1	0	1	0	1	0	0	0	0
<b>Komárom</b>	23	0	2	0	1	0	1	0	1	0	0
<b>Nógrád</b>	14	0	5	0	5	0	5	0	0	0	0
<b>Pest</b>	13	1	0	0	0	0	0	0	0	0	0
<b>Somogy</b>	66	2	6	0	5	0	2	0	0	0	0
<b>Szabolcs</b>	27	1	12	1	12	1	10	0	0	0	0
<b>Jász</b>	30	1	3	0	2	0	1	0	0	0	0
<b>Tolna</b>	13	1	6	1	1	0	0	0	0	0	0
<b>Vas</b>	32	0	2	0	0	0	0	0	0	0	0
<b>Veszprém</b>	17	2	3	0	3	0	3	0	1	0	0
<b>Zala</b>	62	5	7	1	3	0	3	0	1	0	0
<b>ORFK</b>	0	0	0	0	0	0	0	0	0	0	0
<b>Összesen:</b>	<b>706</b>	<b>36</b>	<b>100</b>	<b>6</b>	<b>73</b>	<b>3</b>	<b>57</b>	<b>1</b>	<b>5</b>	<b>0</b>	<b>1</b>

169.§ Rendzavarás szabálysértés, eljárási cselekmények száma

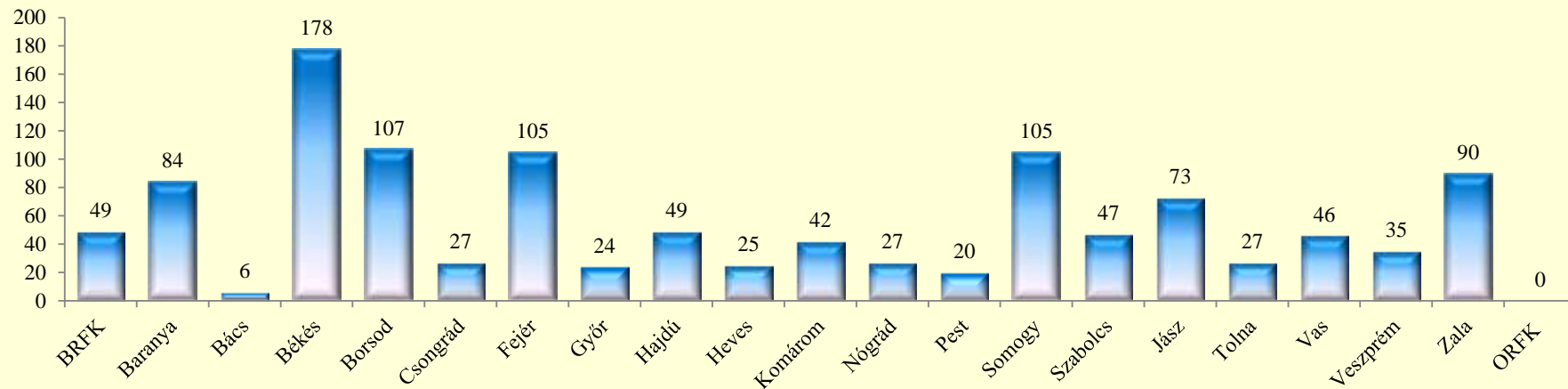
	2019. X.	2020. X.	Változás	2015. I-X.	2016. I-X.	2017. I-X.	2018. I-X.	2019. I-X.	2020. I-X.	Változás	Dinamika	Országos %-a
<b>BRFK</b>	1	4	3	65	71	86	128	38	49	11	28,95%	4,20%
<b>Baranya</b>	16	4	-12	243	277	265	145	103	84	-19	-18,45%	7,20%
<b>Bács</b>	0	0	0	30	27	17	3	1	6	5	500,00%	0,51%
<b>Békés</b>	11	8	-3	406	337	405	364	259	178	-81	-31,27%	15,27%
<b>Borsod</b>	4	4	0	135	171	93	93	61	107	46	75,41%	9,18%
<b>Csongrád</b>	1	0	-1	41	50	77	54	30	27	-3	-10,00%	2,32%
<b>Fejér</b>	2	10	8	155	174	114	63	67	105	38	56,72%	9,01%
<b>Győr</b>	0	0	0	16	26	23	35	12	24	12	100,00%	2,06%
<b>Hajdú</b>	1	2	1	31	33	33	42	74	49	-25	-33,78%	4,20%
<b>Heves</b>	0	0	0	20	16	42	10	7	25	18	257,14%	2,14%
<b>Komárom</b>	0	1	1	58	30	55	35	28	42	14	50,00%	3,60%
<b>Nógrád</b>	0	1	1	8	9	17	12	17	27	10	58,82%	2,32%
<b>Pest</b>	0	0	0	42	82	80	48	32	20	-12	-37,50%	1,72%
<b>Somogy</b>	1	4	3	270	247	139	186	134	105	-29	-21,64%	9,01%
<b>Szabolcs</b>	3	2	-1	91	82	83	78	66	47	-19	-28,79%	4,03%
<b>Jász</b>	3	1	-2	225	269	159	140	55	73	18	32,73%	6,26%
<b>Tolna</b>	0	0	0	38	106	33	57	34	27	-7	-20,59%	2,32%
<b>Vas</b>	0	2	2	63	54	71	49	35	46	11	31,43%	3,95%
<b>Veszprém</b>	0	0	0	115	82	61	33	16	35	19	118,75%	3,00%
<b>Zala</b>	8	12	4	346	255	167	117	77	90	13	16,88%	7,72%
<b>ORFK</b>	0	0	0	0	0	0	0	0	0	0		0,00%
<b>Összesen:</b>	<b>51</b>	<b>55</b>	<b>4</b>	<b>2 398</b>	<b>2 398</b>	<b>2 020</b>	<b>1 692</b>	<b>1 146</b>	<b>1 166</b>	<b>20</b>	<b>1,75%</b>	<b>100%</b>

169.§ Rendzavarás szabálysértés, főbb eljárási cselekmények megoszlása a 2020. I-X. közötti időszakban

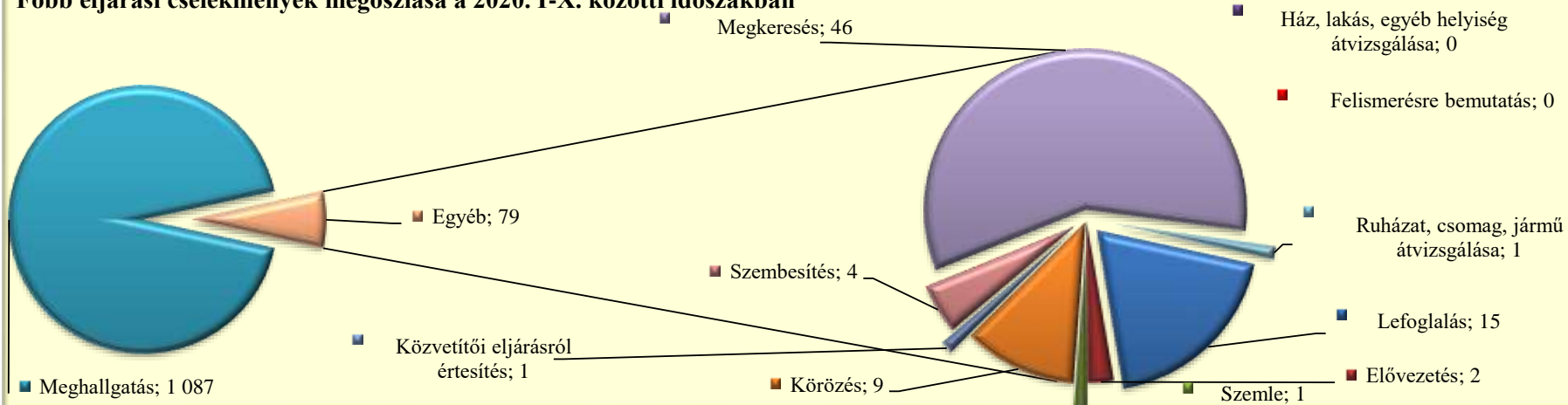
	Lefoglalás	Elővezetés	Szemle	Ház, lakás, egyéb helyiség átvizsgálás	Meghallga- tás	Tárgy- körözés	Személy- körözés	Szembesí- tés	Ruházat, csomag, jármű átvizsgálás	Megkeresé- s (Szabs. Tv. 56/A)	Közvetítői eljárásról értesítés	Felisme- résre bemutatás
<b>BRFK</b>	4	1	0	0	43	0	1	0	0	0	0	0
<b>Baranya</b>	0	1	0	0	77	0	0	2	0	4	0	0
<b>Bács</b>	0	0	0	0	6	0	0	0	0	0	0	0
<b>Békés</b>	0	0	0	0	174	0	0	1	0	2	1	0
<b>Borsod</b>	6	0	0	0	96	0	2	1	0	2	0	0
<b>Csongrád</b>	0	0	0	0	27	0	0	0	0	0	0	0
<b>Fejér</b>	0	0	1	0	78	0	0	0	0	26	0	0
<b>Győr</b>	1	0	0	0	22	0	1	0	0	0	0	0
<b>Hajdú</b>	0	0	0	0	49	0	0	0	0	0	0	0
<b>Heves</b>	0	0	0	0	24	0	1	0	0	0	0	0
<b>Komárom</b>	0	0	0	0	38	0	0	0	0	4	0	0
<b>Nógrád</b>	0	0	0	0	27	0	0	0	0	0	0	0
<b>Pest</b>	1	0	0	0	18	0	1	0	0	0	0	0
<b>Somogy</b>	0	0	0	0	101	0	1	0	1	2	0	0
<b>Szabolcs</b>	0	0	0	0	47	0	0	0	0	0	0	0
<b>Jász</b>	1	0	0	0	71	0	0	0	0	1	0	0
<b>Tolna</b>	1	0	0	0	26	0	0	0	0	0	0	0
<b>Vas</b>	0	0	0	0	44	0	1	0	0	1	0	0
<b>Veszprém</b>	1	0	0	0	30	0	0	0	0	4	0	0
<b>Zala</b>	0	0	0	0	89	0	1	0	0	0	0	0
<b>ORFK</b>	0	0	0	0	0	0	0	0	0	0	0	0
<b>Összesen:</b>	<b>15</b>	<b>2</b>	<b>1</b>	<b>0</b>	<b>1 087</b>	<b>0</b>	<b>9</b>	<b>4</b>	<b>1</b>	<b>46</b>	<b>1</b>	<b>0</b>

[Tartalomjegyzék](#)

Eljárási cselekmények megyei megoszlása a 2020. I-X. közötti időszakban



Főbb eljárás cselekmények megoszlása a 2020. I-X. közötti időszakban



169.§ Rendzavarás szabálysértés, helyszíni bírságok száma

	2019. X.	2020. X.	Változás	2015. I-X.	2016. I-X.	2017. I-X.	2018. I-X.	2019. I-X.	2020. I-X.	Változás	Dinamika	Országos %-a
<b>BRFK</b>	0	0	0	14	15	23	10	2	2	0		0,55%
<b>Baranya</b>	0	2	2	73	81	57	15	6	21	15	250,00%	5,74%
<b>Bács</b>	0	0	0	18	15	2	6	3	3	0		0,82%
<b>Békés</b>	4	6	2	65	59	62	44	28	34	6	21,43%	9,29%
<b>Borsod</b>	0	0	0	0	0	0	1	0	0	0		0,00%
<b>Csongrád</b>	1	10	9	13	13	5	11	12	31	19	158,33%	8,47%
<b>Fejér</b>	1	2	1	69	48	20	47	15	29	14	93,33%	7,92%
<b>Győr</b>	0	0	0	2	6	4	8	4	1	-3	-75,00%	0,27%
<b>Hajdú</b>	0	0	0	25	1	0	0	0	0	0		0,00%
<b>Heves</b>	0	0	0	4	5	3	10	2	1	-1	-50,00%	0,27%
<b>Komárom</b>	5	3	-2	10	27	25	15	26	42	16	61,54%	11,48%
<b>Nógrád</b>	0	0	0	0	0	0	0	0	1	1		0,27%
<b>Pest</b>	2	3	1	62	60	38	26	32	19	-13	-40,63%	5,19%
<b>Somogy</b>	2	9	7	167	118	66	67	48	69	21	43,75%	18,85%
<b>Szabolcs</b>	0	1	1	1	0	1	0	0	3	3		0,82%
<b>Jász</b>	0	2	2	73	1	0	2	2	3	1	50,00%	0,82%
<b>Tolna</b>	0	0	0	1	4	1	0	1	0	-1	-100,00%	0,00%
<b>Vas</b>	0	0	0	13	7	6	6	3	7	4	133,33%	1,91%
<b>Veszprém</b>	2	0	-2	43	14	13	24	7	10	3	42,86%	2,73%
<b>Zala</b>	8	10	2	55	81	102	119	92	85	-7	-7,61%	23,22%
<b>ORFK</b>	0	0	0	5	3	5	13	4	5	1	25,00%	1,37%
<b>Összesen:</b>	<b>25</b>	<b>48</b>	<b>23</b>	<b>713</b>	<b>558</b>	<b>433</b>	<b>424</b>	<b>287</b>	<b>366</b>	<b>79</b>	<b>27,53%</b>	<b>100%</b>

169.§ Rendzavarás szabálysértés, kiszabott helyszíni bírságok összege (ezer Ft)

	2019. X.	2020. X.	Változás	2015. I-X.	2016. I-X.	2017. I-X.	2018. I-X.	2019. I-X.	2020. I-X.	Változás	Dinamika	Országos %-a
<b>BRFK</b>	0	0	0	235	300	835	150	10	100	90	900,00%	0,90%
<b>Baranya</b>	0	60	60	1 480	1 590	1 285	410	220	610	390	177,27%	5,47%
<b>Bács</b>	0	0	0	645	519	60	150	105	100	-5	-4,76%	0,90%
<b>Békés</b>	90	180	90	905	925	1 010	785	660	1 045	385	58,33%	9,36%
<b>Borsod</b>	0	0	0	0	0	0	10	0	0	0		0,00%
<b>Csongrád</b>	30	330	300	330	170	160	300	390	1 020	630	161,54%	9,14%
<b>Fejér</b>	30	20	-10	1 090	985	425	745	300	820	520	173,33%	7,35%
<b>Győr</b>	0	0	0	40	180	120	345	140	50	-90	-64,29%	0,45%
<b>Hajdú</b>	0	0	0	400	5	0	0	0	0	0		0,00%
<b>Heves</b>	0	0	0	125	70	50	135	100	50	-50	-50,00%	0,45%
<b>Komárom</b>	200	90	-110	260	960	820	585	975	1 605	630	64,62%	14,38%
<b>Nógrád</b>	0	0	0	0	0	0	0	0	20	20		0,18%
<b>Pest</b>	50	110	60	1 170	1 320	785	450	870	505	-365	-41,95%	4,53%
<b>Somogy</b>	50	160	110	2 595	1 860	1 030	1 240	1 105	1 960	855	77,38%	17,56%
<b>Szabolcs</b>	0	30	30	30	0	25	0	0	130	130		1,16%
<b>Jász</b>	0	90	90	1 460	25	0	60	55	130	75	136,36%	1,16%
<b>Tolna</b>	0	0	0	20	40	15	0	50	0	-50	-100,00%	0,00%
<b>Vas</b>	0	0	0	265	215	200	245	115	100	-15	-13,04%	0,90%
<b>Veszprém</b>	20	0	-20	630	215	170	500	150	210	60	40,00%	1,88%
<b>Zala</b>	185	280	95	1 585	1 990	2 700	3 195	2 515	2 545	30	1,19%	22,80%
<b>ORFK</b>	0	0	0	90	110	80	335	140	160	20	14,29%	1,43%
<b>Összesen:</b>	<b>655</b>	<b>1 350</b>	<b>695</b>	<b>13 355</b>	<b>11 479</b>	<b>9 770</b>	<b>9 640</b>	<b>7 900</b>	<b>11 160</b>	<b>3 260</b>	<b>41,27%</b>	<b>100%</b>

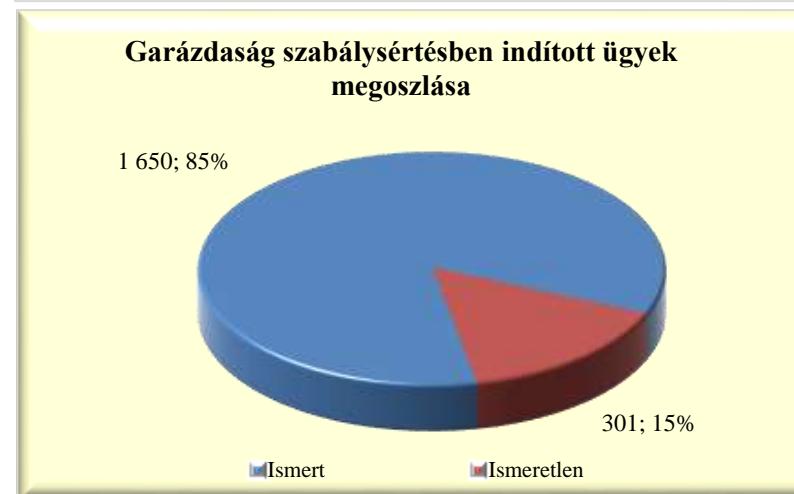


## 170.§ Garázdaság szabálysértés, indított ügyek száma

	2019. X.	2020. X.	Változás	2015. I-X.	2016. I-X.	2017. I-X.	2018. I-X.	2019. I-X.	2020. I-X.	Változás	Dinamika	Országos %-a
<b>BRFK</b>	46	37	-9	444	436	521	542	445	557	112	25,17%	28,55%
<b>Baranya</b>	7	8	1	90	89	89	73	65	100	35	53,85%	5,13%
<b>Bács</b>	5	6	1	61	51	52	56	49	52	3	6,12%	2,67%
<b>Békés</b>	7	11	4	277	203	155	103	88	89	1	1,14%	4,56%
<b>Borsod</b>	16	17	1	320	218	199	163	195	224	29	14,87%	11,48%
<b>Csongrád</b>	0	8	8	83	62	63	60	36	37	1	2,78%	1,90%
<b>Fejér</b>	6	2	-4	80	53	46	58	45	54	9	20,00%	2,77%
<b>Győr</b>	11	6	-5	124	93	57	64	77	75	-2	-2,60%	3,84%
<b>Hajdú</b>	5	5	0	97	90	107	82	67	99	32	47,76%	5,07%
<b>Heves</b>	5	5	0	81	84	95	75	42	48	6	14,29%	2,46%
<b>Komárom</b>	1	1	0	60	61	56	43	33	30	-3	-9,09%	1,54%
<b>Nógrád</b>	4	5	1	53	35	31	23	25	35	10	40,00%	1,79%
<b>Pest</b>	8	12	4	94	91	95	102	108	118	10	9,26%	6,05%
<b>Somogy</b>	2	4	2	55	47	36	46	40	43	3	7,50%	2,20%
<b>Szabolcs</b>	15	10	-5	220	149	122	86	110	106	-4	-3,64%	5,43%
<b>Jász</b>	7	2	-5	130	90	86	63	42	65	23	54,76%	3,33%
<b>Tolna</b>	2	5	3	44	45	70	52	55	40	-15	-27,27%	2,05%
<b>Vas</b>	6	3	-3	83	71	79	54	68	52	-16	-23,53%	2,67%
<b>Veszprém</b>	8	6	-2	137	108	98	92	64	64	0		3,28%
<b>Zala</b>	1	5	4	80	68	58	46	40	56	16	40,00%	2,87%
<b>ORFK</b>	0	0	0	3	2	0	4	8	7	-1	-12,50%	0,36%
<b>Összesen:</b>	<b>162</b>	<b>158</b>	<b>-4</b>	<b>2 616</b>	<b>2 146</b>	<b>2 115</b>	<b>1 887</b>	<b>1 702</b>	<b>1 951</b>	<b>249</b>	<b>14,63%</b>	<b>100%</b>

170.§ Garázdaság szabálysértés, indított ügyek számának iktatás helye szerinti bontása a 2020. I-X. közötti időszakban

	Szabálysértési iktatás			Bűnügyről átkerült		
	Összesen	Ismert	Ismeretlen	Összesen	Ismert	Ismeretlen
<b>BRFK</b>	545	472	73	12	7	5
<b>Baranya</b>	99	89	10	1	1	0
<b>Bács</b>	47	32	15	5	1	4
<b>Békés</b>	84	74	10	5	5	0
<b>Borsod</b>	212	177	35	12	9	3
<b>Csongrád</b>	35	33	2	2	0	2
<b>Fejér</b>	50	39	11	4	2	2
<b>Győr</b>	74	59	15	1	1	0
<b>Hajdú</b>	98	93	5	1	1	0
<b>Heves</b>	47	45	2	1	1	0
<b>Komárom</b>	27	21	6	3	3	0
<b>Nógrád</b>	31	25	6	4	4	0
<b>Pest</b>	99	80	19	19	16	3
<b>Somogy</b>	43	36	7	0	0	0
<b>Szabolcs</b>	96	77	19	10	9	1
<b>Jász</b>	63	55	8	2	2	0
<b>Tolna</b>	32	31	1	8	8	0
<b>Vas</b>	46	36	10	6	5	1
<b>Veszprém</b>	62	54	8	2	2	0
<b>Zala</b>	55	44	11	1	1	0
<b>ORFK</b>	5	0	5	2	0	2
<b>Összesen:</b>	<b>1 850</b>	<b>1 572</b>	<b>278</b>	<b>101</b>	<b>78</b>	<b>23</b>

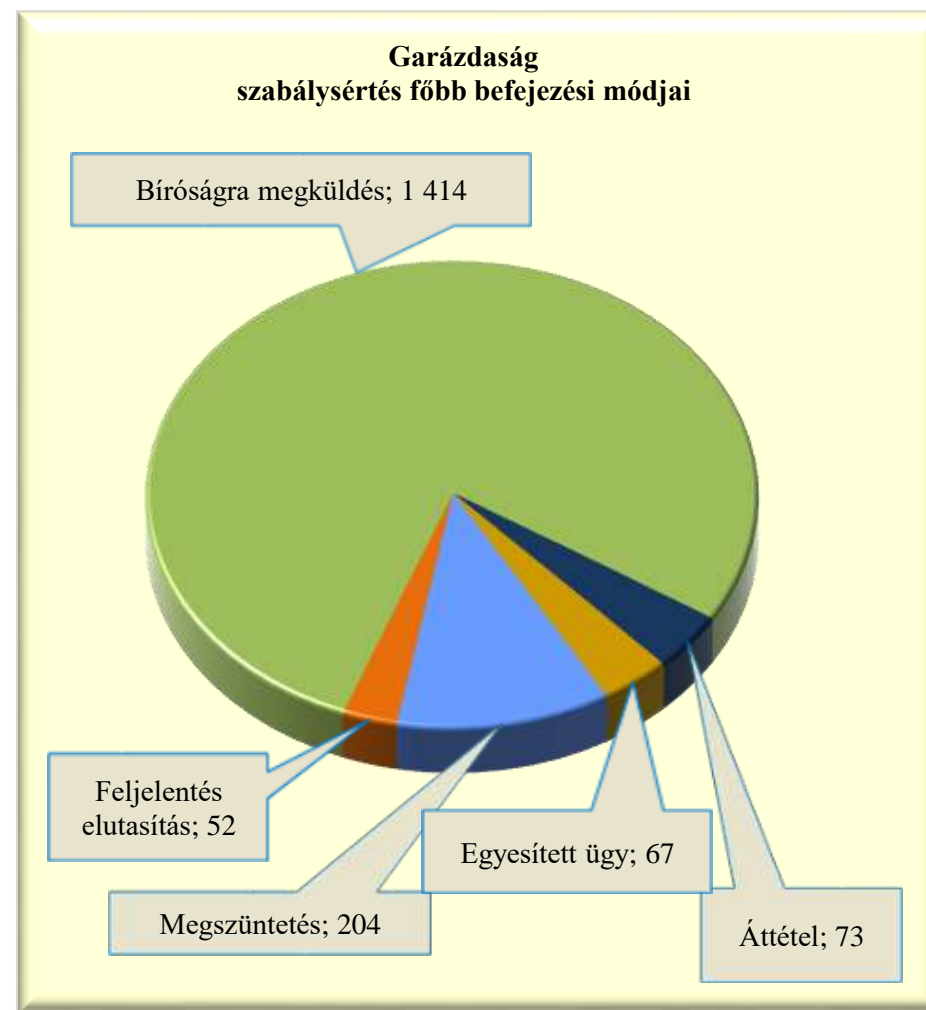


## 170.§ Garázdaság szabálysértés, befejezett ügyek

	2019. X.	2020. X.	Változás	2015. I-X.	2016. I-X.	2017. I-X.	2018. I-X.	2019. I-X.	2020. I-X.	Változás	Dinamika	Országos %-a
<b>BRFK</b>	45	50	5	473	455	443	497	485	499	14	2,89%	27,57%
<b>Baranya</b>	9	9	0	85	88	93	79	64	92	28	43,75%	5,08%
<b>Bács</b>	8	5	-3	67	59	55	56	53	47	-6	-11,32%	2,60%
<b>Békés</b>	9	10	1	288	221	153	105	87	79	-8	-9,20%	4,36%
<b>Borsod</b>	21	21	0	317	219	204	162	184	221	37	20,11%	12,21%
<b>Csongrád</b>	3	3	0	92	76	60	73	39	35	-4	-10,26%	1,93%
<b>Fejér</b>	4	4	0	67	58	70	60	33	43	10	30,30%	2,38%
<b>Győr</b>	9	8	-1	139	97	63	66	69	71	2	2,90%	3,92%
<b>Hajdú</b>	10	6	-4	106	93	95	93	62	94	32	51,61%	5,19%
<b>Heves</b>	3	9	6	91	79	82	75	47	45	-2	-4,26%	2,49%
<b>Komárom</b>	2	4	2	62	59	53	45	36	32	-4	-11,11%	1,77%
<b>Nógrád</b>	3	2	-1	54	43	29	19	24	34	10	41,67%	1,88%
<b>Pest</b>	12	9	-3	90	101	102	111	103	104	1	0,97%	5,75%
<b>Somogy</b>	1	4	3	59	51	43	33	38	35	-3	-7,89%	1,93%
<b>Szabolcs</b>	15	14	-1	207	159	122	86	106	108	2	1,89%	5,97%
<b>Jász</b>	6	3	-3	135	94	80	51	63	62	-1	-1,59%	3,43%
<b>Tolna</b>	2	4	2	45	48	64	57	50	39	-11	-22,00%	2,15%
<b>Vas</b>	6	8	2	77	76	71	53	66	46	-20	-30,30%	2,54%
<b>Veszprém</b>	9	9	0	142	120	101	89	69	60	-9	-13,04%	3,31%
<b>Zala</b>	4	9	5	74	76	60	45	40	57	17	42,50%	3,15%
<b>ORFK</b>	1	0	-1	4	2	0	4	7	7	0		0,39%
<b>Összesen:</b>	<b>182</b>	<b>191</b>	<b>9</b>	<b>2 674</b>	<b>2 274</b>	<b>2 043</b>	<b>1 859</b>	<b>1 725</b>	<b>1 810</b>	<b>85</b>	<b>4,93%</b>	<b>100%</b>

170.§ Garázdaság szabálysértés, főbb befejezési módok megoszlása a 2020. I-X. közötti időszakban

	Megszüntetés	Feljelentés elutasítás	Bíróságra megküldés	Áttétel	Egyesített ügy
<b>BRFK</b>	97	17	330	18	37
<b>Baranya</b>	5	1	82	4	0
<b>Bács</b>	5	2	35	4	1
<b>Békés</b>	3	5	68	2	1
<b>Borsod</b>	9	2	199	6	5
<b>Csongrád</b>	5	0	26	1	3
<b>Fejér</b>	10	1	27	4	1
<b>Győr</b>	9	3	51	6	2
<b>Hajdú</b>	4	5	81	0	4
<b>Heves</b>	4	2	37	1	1
<b>Komárom</b>	2	0	28	2	0
<b>Nógrád</b>	2	2	26	4	0
<b>Pest</b>	10	1	88	3	2
<b>Somogy</b>	5	2	22	4	2
<b>Szabolcs</b>	9	3	95	1	0
<b>Jász</b>	5	0	49	2	6
<b>Tolna</b>	3	3	31	2	0
<b>Vas</b>	4	0	35	6	1
<b>Veszprém</b>	4	2	50	3	1
<b>Zala</b>	6	1	50	0	0
<b>ORFK</b>	3	0	4	0	0
<b>Összesen:</b>	<b>204</b>	<b>52</b>	<b>1 414</b>	<b>73</b>	<b>67</b>



170.§ Garázdaság szabálysértés, gyorsított bírósági eljárásra megküldött ügyek száma

	2019. X.	2020. X.	Változás	2015. I-X.	2016. I-X.	2017. I-X.	2018. I-X.	2019. I-X.	2020. I-X.	Változás	Dinamika	Országos %-a
<b>BRFK</b>	1	0	-1	9	20	14	20	9	11	2	22,22%	4,64%
<b>Baranya</b>	0	0	0	17	14	14	15	11	8	-3	-27,27%	3,38%
<b>Bács</b>	2	1	-1	0	2	1	2	2	2	0		0,84%
<b>Békés</b>	1	0	-1	10	16	7	2	7	4	-3	-42,86%	1,69%
<b>Borsod</b>	10	9	-1	126	78	98	67	110	81	-29	-26,36%	34,18%
<b>Csongrád</b>	0	1	1	0	0	0	2	1	2	1	100,00%	0,84%
<b>Fejér</b>	0	0	0	1	2	1	1	0	1	1		0,42%
<b>Győr</b>	0	0	0	0	2	0	1	0	0	0		0,00%
<b>Hajdú</b>	2	1	-1	29	38	41	40	21	43	22	104,76%	18,14%
<b>Heves</b>	1	0	-1	2	3	2	8	1	3	2	200,00%	1,27%
<b>Komárom</b>	0	0	0	4	2	4	4	0	2	2		0,84%
<b>Nógrád</b>	1	2	1	2	0	0	0	3	7	4	133,33%	2,95%
<b>Pest</b>	0	1	1	1	3	4	6	3	4	1	33,33%	1,69%
<b>Somogy</b>	0	0	0	0	5	6	1	3	3	0		1,27%
<b>Szabolcs</b>	8	5	-3	47	48	48	38	56	34	-22	-39,29%	14,35%
<b>Jász</b>	0	0	0	5	8	1	2	1	10	9	900,00%	4,22%
<b>Tolna</b>	0	0	0	1	0	3	1	0	0	0		0,00%
<b>Vas</b>	0	0	0	12	5	7	3	6	4	-2	-33,33%	1,69%
<b>Veszprém</b>	4	4	0	11	10	18	14	16	14	-2	-12,50%	5,91%
<b>Zala</b>	0	3	3	0	3	3	1	2	4	2	100,00%	1,69%
<b>ORFK</b>	0	0	0	1	0	0	1	0	0	0		0,00%
<b>Összesen:</b>	<b>30</b>	<b>27</b>	<b>-3</b>	<b>278</b>	<b>259</b>	<b>272</b>	<b>229</b>	<b>252</b>	<b>237</b>	<b>-15</b>	<b>-5,95%</b>	<b>100%</b>

[Tartalomjegyzék](#)

170.§ Garázdaság szabálysértés, főbb megszüntetések számának megoszlása a 2020. I-X. közötti időszakban

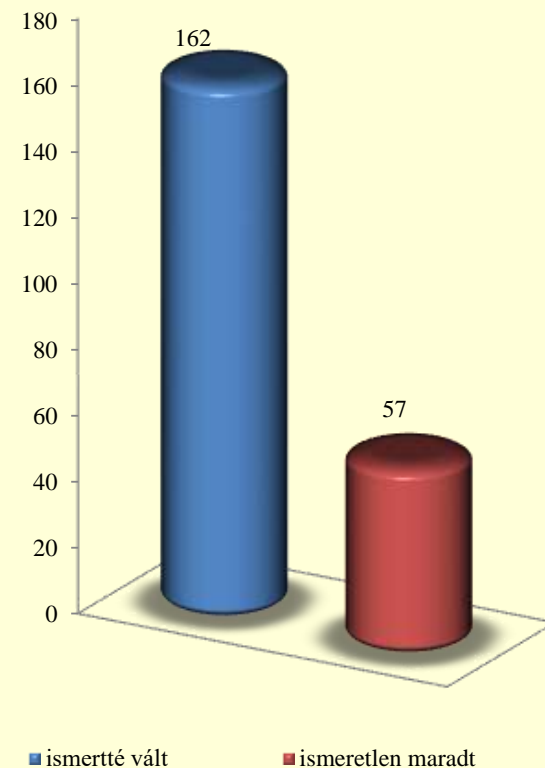
	Összesen	Ismeretlen	Szabálysértés hiánya	Elutasításnak lett volna helye	Bizonyíték hiánya	Elévülés	Büntethetőséget kizáró okok	Egyéb eljárásban már elbírálták	Eljárás alá vont meghalt	Magánind. hiánya, illeték nem fizetése	Közvetítői eljárás eredményes	Elzárást kizáró ok
<b>BRFK</b>	<b>97</b>	28	12	1	7	31	10	4	3	0	0	0
<b>Baranya</b>	<b>5</b>	3	1	0	0	0	0	0	0	0	0	0
<b>Bács</b>	<b>5</b>	1	1	0	1	0	1	1	0	0	0	0
<b>Békés</b>	<b>3</b>	1	1	0	0	0	1	0	0	0	0	0
<b>Borsod</b>	<b>9</b>	1	0	1	1	0	0	4	0	0	1	0
<b>Csongrád</b>	<b>5</b>	1	2	0	1	1	0	0	0	0	0	0
<b>Fejér</b>	<b>10</b>	4	3	0	2	0	0	0	1	0	0	0
<b>Győr</b>	<b>9</b>	5	0	2	0	2	0	0	0	0	0	0
<b>Hajdú</b>	<b>4</b>	0	1	1	0	0	1	0	1	0	0	0
<b>Heves</b>	<b>4</b>	2	1	0	0	1	0	0	0	0	0	0
<b>Komárom</b>	<b>2</b>	1	0	0	0	0	1	0	0	0	0	0
<b>Nógrád</b>	<b>2</b>	0	1	0	0	1	0	0	0	0	0	0
<b>Pest</b>	<b>10</b>	4	4	0	0	0	0	1	0	0	1	0
<b>Somogy</b>	<b>5</b>	1	1	0	0	2	0	0	1	0	0	0
<b>Szabolcs</b>	<b>9</b>	4	3	1	0	0	0	1	0	0	0	0
<b>Jász</b>	<b>5</b>	1	1	0	1	0	1	1	0	0	0	0
<b>Tolna</b>	<b>3</b>	0	2	0	0	0	1	0	0	0	0	0
<b>Vas</b>	<b>4</b>	1	2	0	0	1	0	0	0	0	0	0
<b>Veszprém</b>	<b>4</b>	1	1	0	0	0	2	0	0	0	0	0
<b>Zala</b>	<b>6</b>	1	3	0	0	1	1	0	0	0	0	0
<b>ORFK</b>	<b>3</b>	0	2	0	0	0	0	1	0	0	0	0
<b>Összesen:</b>	<b>204</b>	<b>60</b>	<b>42</b>	<b>6</b>	<b>13</b>	<b>40</b>	<b>19</b>	<b>13</b>	<b>6</b>	<b>0</b>	<b>2</b>	<b>0</b>

[Tartalomjegyzék](#)

### 170.§ Garázdaság szabálysértés, felderítési mutató alakulása

	2019. I-X.			2020. I-X.			Változás
	ismertté vált	ismeretlen maradt	felderítési mutató %	ismertté vált	ismeretlen maradt	felderítési mutató %	
<b>BRFK</b>	13	33	28,26%	22	27	44,90%	16,64%
<b>Baranya</b>	11	3	78,57%	7	2	77,78%	-0,79%
<b>Bács</b>	3	3	50,00%	9	1	90,00%	40,00%
<b>Békés</b>	4	1	80,00%	5	1	83,33%	3,33%
<b>Borsod</b>	19	1	95,00%	36	0	100,00%	5,00%
<b>Csongrád</b>	2	1	66,67%	2	1	66,67%	0,00%
<b>Fejér</b>	3	1	75,00%	2	4	33,33%	-41,67%
<b>Győr</b>	7	2	77,78%	7	5	58,33%	-19,44%
<b>Hajdú</b>	2	0	100,00%	0	0		-100,00%
<b>Heves</b>	6	0	100,00%	3	2	60,00%	-40,00%
<b>Komárom</b>	4	0	100,00%	5	1	83,33%	-16,67%
<b>Nógrád</b>	0	1		3	0	100,00%	100,00%
<b>Pest</b>	12	0	100,00%	9	4	69,23%	-30,77%
<b>Somogy</b>	1	0	100,00%	3	1	75,00%	-25,00%
<b>Szabolcs</b>	21	2	91,30%	15	4	78,95%	-12,36%
<b>Jász</b>	6	2	75,00%	7	1	87,50%	12,50%
<b>Tolna</b>	5	2	71,43%	1	0	100,00%	28,57%
<b>Vas</b>	9	2	81,82%	6	1	85,71%	3,90%
<b>Veszprém</b>	6	0	100,00%	7	1	87,50%	-12,50%
<b>Zala</b>	4	0	100,00%	9	1	90,00%	-10,00%
<b>ORFK</b>	2	0	100,00%	4	0	100,00%	0,00%
<b>Összesen:</b>	<b>140</b>	<b>54</b>	<b>72,16%</b>	<b>162</b>	<b>57</b>	<b>73,97%</b>	<b>1,81%</b>

Felderítés alakulása a 2020. I-X. közötti időszakban



170.§ Garázdaság szabálysértés, eljárás alá vont személyek száma

	2019. X.	2020. X.	Változás	2015. I-X.	2016. I-X.	2017. I-X.	2018. I-X.	2019. I-X.	2020. I-X.	Változás	Dinamika	Országos %-a
<b>BRFK</b>	49	54	5	509	481	579	594	488	657	169	34,63%	28,93%
<b>Baranya</b>	6	8	2	101	102	97	83	71	146	75	105,63%	6,43%
<b>Bács</b>	3	4	1	58	45	51	57	46	55	9	19,57%	2,42%
<b>Békés</b>	6	11	5	312	205	173	111	101	103	2	1,98%	4,54%
<b>Borsod</b>	16	18	2	387	255	223	188	212	260	48	22,64%	11,45%
<b>Csongrád</b>	0	8	8	88	64	71	66	41	39	-2	-4,88%	1,72%
<b>Fejér</b>	10	2	-8	87	52	52	59	55	55	0		2,42%
<b>Győr</b>	7	6	-1	119	84	62	64	81	91	10	12,35%	4,01%
<b>Hajdú</b>	6	5	-1	117	95	114	98	79	107	28	35,44%	4,71%
<b>Heves</b>	5	7	2	87	117	107	90	50	56	6	12,00%	2,47%
<b>Komárom</b>	2	1	-1	67	66	68	53	35	31	-4	-11,43%	1,37%
<b>Nógrád</b>	5	5	0	65	41	35	24	29	39	10	34,48%	1,72%
<b>Pest</b>	13	13	0	109	100	104	119	127	139	12	9,45%	6,12%
<b>Somogy</b>	2	4	2	63	52	41	49	47	50	3	6,38%	2,20%
<b>Szabolcs</b>	15	11	-4	245	156	137	101	125	117	-8	-6,40%	5,15%
<b>Jász</b>	8	2	-6	146	103	99	68	45	76	31	68,89%	3,35%
<b>Tolna</b>	2	5	3	55	55	81	60	62	46	-16	-25,81%	2,03%
<b>Vas</b>	6	3	-3	92	75	84	60	76	59	-17	-22,37%	2,60%
<b>Veszprém</b>	8	5	-3	161	129	104	100	72	72	0		3,17%
<b>Zala</b>	1	5	4	95	77	67	59	47	65	18	38,30%	2,86%
<b>ORFK</b>	0	0	0	3	1	0	4	9	8	-1	-11,11%	0,35%
<b>Összesen:</b>	<b>170</b>	<b>177</b>	<b>7</b>	<b>2 966</b>	<b>2 355</b>	<b>2 349</b>	<b>2 107</b>	<b>1 898</b>	<b>2 271</b>	<b>373</b>	<b>19,65%</b>	<b>100%</b>



170.§ Garázdaság szabálysértés miatt előállított, őrizetbe vett személyek száma a 2020. I-X. közötti időszakban

	Eljárás alá vontak		Azonnal tettenértek		Előállítottak		Őrizetbe vettek		Őrizet megszüntetése		Feljelentett gyermek
	Összesen	fiatalkorú	Összesen	fiatalkorú	Összesen	fiatalkorú	Összesen	fiatalkorú	Összesen	fiatalkorú	
<b>BRFK</b>	657	13	49	1	46	1	12	0	0	0	0
<b>Baranya</b>	146	6	23	1	18	1	12	1	3	0	0
<b>Bács</b>	55	1	3	0	2	0	2	0	0	0	0
<b>Békés</b>	103	2	14	1	8	0	4	0	0	0	0
<b>Borsod</b>	260	12	124	2	119	2	103	1	10	0	0
<b>Csongrád</b>	39	1	8	0	6	0	2	0	0	0	0
<b>Fejér</b>	55	0	2	0	1	0	1	0	0	0	0
<b>Győr</b>	91	8	4	0	3	0	0	0	0	0	0
<b>Hajdú</b>	107	3	54	0	55	0	48	0	3	0	0
<b>Heves</b>	56	0	4	0	4	0	4	0	0	0	0
<b>Komárom</b>	31	0	6	0	6	0	2	0	0	0	0
<b>Nógrád</b>	39	3	11	0	8	0	7	0	0	0	0
<b>Pest</b>	139	4	5	0	5	0	5	0	0	0	0
<b>Somogy</b>	50	2	4	0	4	0	3	0	0	0	0
<b>Szabolcs</b>	117	3	37	2	39	2	33	2	0	0	0
<b>Jász</b>	76	1	22	1	16	0	12	0	0	0	0
<b>Tolna</b>	46	0	9	0	0	0	0	0	0	0	0
<b>Vas</b>	59	5	7	0	4	0	4	0	0	0	0
<b>Veszprém</b>	72	1	18	0	18	0	15	0	1	0	0
<b>Zala</b>	65	2	7	0	5	0	4	0	0	0	0
<b>ORFK</b>	8	0	0	0	0	0	0	0	0	0	0
<b>Összesen:</b>	<b>2 271</b>	<b>67</b>	<b>411</b>	<b>8</b>	<b>367</b>	<b>6</b>	<b>273</b>	<b>4</b>	<b>17</b>	<b>0</b>	<b>0</b>

170.§ Garázdaság szabálysértés, eljárási cselekmények száma

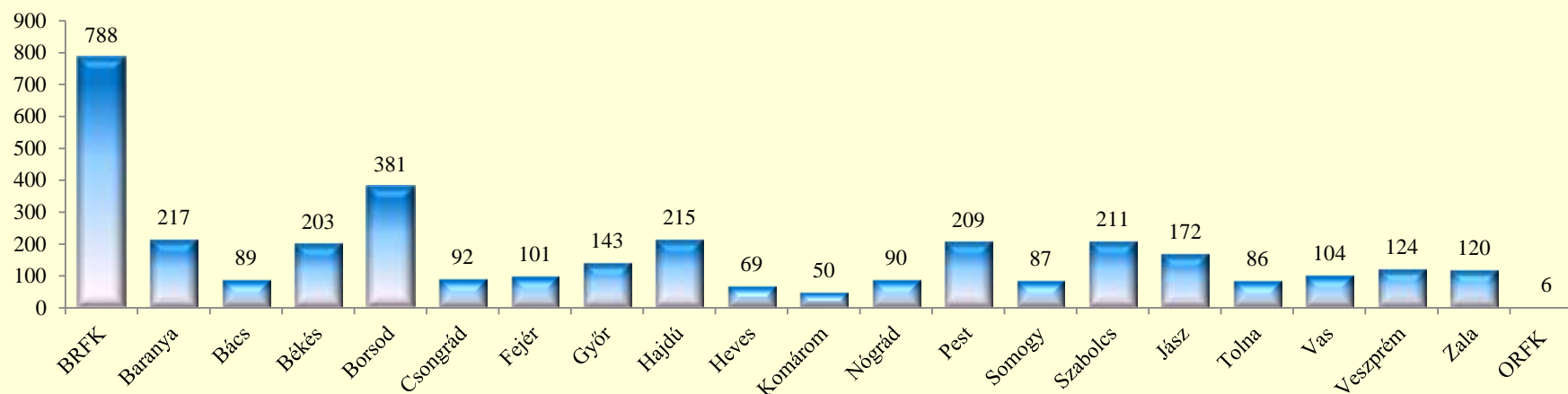
	2019. X.	2020. X.	Változás	2015. I-X.	2016. I-X.	2017. I-X.	2018. I-X.	2019. I-X.	2020. I-X.	Változás	Dinamika	Országos %-a
<b>BRFK</b>	27	19	-8	577	672	790	938	733	788	55	7,50%	22,15%
<b>Baranya</b>	5	10	5	220	256	224	214	148	217	69	46,62%	6,10%
<b>Bács</b>	3	4	1	145	124	108	139	101	89	-12	-11,88%	2,50%
<b>Békés</b>	12	12	0	456	431	368	222	231	203	-28	-12,12%	5,71%
<b>Borsod</b>	20	23	3	465	318	343	299	298	381	83	27,85%	10,71%
<b>Csongrád</b>	0	13	13	264	221	169	153	89	92	3	3,37%	2,59%
<b>Fejér</b>	0	0	0	132	133	135	149	128	101	-27	-21,09%	2,84%
<b>Győr</b>	1	2	1	182	159	99	128	120	143	23	19,17%	4,02%
<b>Hajdú</b>	10	11	1	256	244	269	249	186	215	29	15,59%	6,04%
<b>Heves</b>	2	2	0	106	111	104	106	56	69	13	23,21%	1,94%
<b>Komárom</b>	2	0	-2	150	150	154	91	67	50	-17	-25,37%	1,41%
<b>Nógrád</b>	7	4	-3	191	102	105	59	70	90	20	28,57%	2,53%
<b>Pest</b>	0	5	5	176	191	167	185	196	209	13	6,63%	5,88%
<b>Somogy</b>	1	0	-1	106	86	59	113	90	87	-3	-3,33%	2,45%
<b>Szabolcs</b>	22	8	-14	485	360	307	205	246	211	-35	-14,23%	5,93%
<b>Jász</b>	9	4	-5	264	215	205	129	100	172	72	72,00%	4,84%
<b>Tolna</b>	3	2	-1	92	86	148	128	133	86	-47	-35,34%	2,42%
<b>Vas</b>	6	1	-5	156	126	211	142	161	104	-57	-35,40%	2,92%
<b>Veszprém</b>	12	6	-6	233	222	155	170	108	124	16	14,81%	3,49%
<b>Zala</b>	4	9	5	163	125	146	86	79	120	41	51,90%	3,37%
<b>ORFK</b>	0	0	0	0	5	0	9	6	6	0		0,17%
<b>Összesen:</b>	<b>146</b>	<b>135</b>	<b>-11</b>	<b>4 819</b>	<b>4 337</b>	<b>4 266</b>	<b>3 914</b>	<b>3 346</b>	<b>3 557</b>	<b>211</b>	<b>6,31%</b>	<b>100%</b>

170.§ Garázdaság szabálysértés, főbb eljárási cselekmények megoszlása a 2020. I-X. közötti időszakban

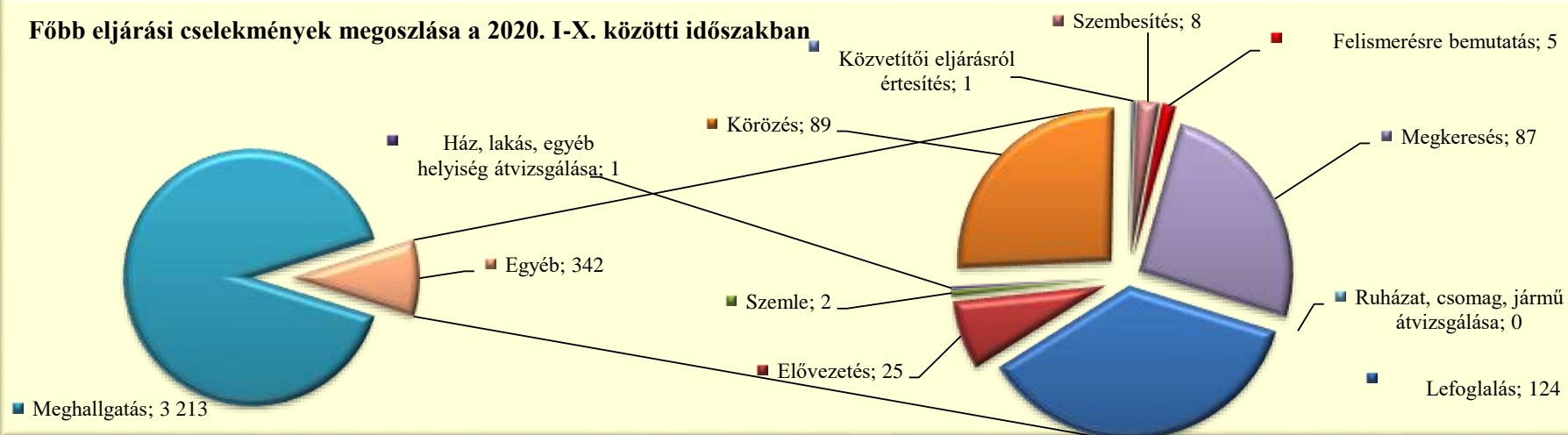
	Lefoglalás	Elővezetés	Szemle	Ház, lakás, egyéb helyiség átvizsgálás	Meghallga- tás	Tárgy- körözés	Személy- körözés	Szembesí- tés	Ruházat, csomag, jármű átvizsgálás	Megkeresé- s (Szabs. Tv. 56/A)	Közvetítői eljárásról értesítés	Felisme- résre bemutató
<b>BRFK</b>	69	8	0	0	628	0	52	3	0	24	0	4
<b>Baranya</b>	12	6	1	0	198	0	0	0	0	0	0	0
<b>Bács</b>	1	0	0	0	86	0	2	0	0	0	0	0
<b>Békés</b>	1	0	0	0	192	0	0	2	0	6	0	0
<b>Borsod</b>	10	1	1	0	361	0	3	2	0	3	0	0
<b>Csongrád</b>	1	0	0	0	83	0	0	1	0	7	0	0
<b>Fejér</b>	1	0	0	0	94	0	0	0	0	6	0	0
<b>Győr</b>	4	0	0	0	132	0	6	0	0	1	0	0
<b>Hajdú</b>	1	4	0	0	203	0	3	0	0	4	0	0
<b>Heves</b>	2	0	0	0	67	0	0	0	0	0	0	0
<b>Komárom</b>	0	0	0	0	43	0	0	0	0	7	0	0
<b>Nógrád</b>	0	0	0	0	90	0	0	0	0	0	0	0
<b>Pest</b>	2	3	0	1	194	0	8	0	0	0	1	0
<b>Somogy</b>	1	1	0	0	73	0	2	0	0	10	0	0
<b>Szabolcs</b>	7	2	0	0	196	0	3	0	0	2	0	1
<b>Jász</b>	3	0	0	0	163	0	0	0	0	6	0	0
<b>Tolna</b>	1	0	0	0	84	0	0	0	0	1	0	0
<b>Vas</b>	1	0	0	0	92	0	5	0	0	6	0	0
<b>Veszprém</b>	5	0	0	0	113	0	2	0	0	4	0	0
<b>Zala</b>	2	0	0	0	115	0	3	0	0	0	0	0
<b>ORFK</b>	0	0	0	0	6	0	0	0	0	0	0	0
<b>Összesen:</b>	<b>124</b>	<b>25</b>	<b>2</b>	<b>1</b>	<b>3 213</b>	<b>0</b>	<b>89</b>	<b>8</b>	<b>0</b>	<b>87</b>	<b>1</b>	<b>5</b>

[Tartalomjegyzék](#)

Eljárási cselekmények megyei megoszlása a 2020. I-X. közötti időszakban



Főbb eljárás cselekmények megoszlása a 2020. I-X. közötti időszakban



170.§ Garázdaság szabálysértés, helyszíni bírságok száma

	2019. X.	2020. X.	Változás	2015. I-X.	2016. I-X.	2017. I-X.	2018. I-X.	2019. I-X.	2020. I-X.	Változás	Dinamika	Országos %-a
<b>BRFK</b>	0	4	4	57	79	76	24	13	30	17	130,77%	11,95%
<b>Baranya</b>	0	5	5	25	30	18	3	2	27	25	1250,00%	10,76%
<b>Bács</b>	0	0	0	13	6	4	3	1	0	-1	-100,00%	0,00%
<b>Békés</b>	2	0	-2	167	142	91	45	31	29	-2	-6,45%	11,55%
<b>Borsod</b>	0	0	0	0	1	0	0	2	2	0		0,80%
<b>Csongrád</b>	1	1	0	29	26	31	30	34	39	5	14,71%	15,54%
<b>Fejér</b>	0	1	1	24	9	19	12	7	5	-2	-28,57%	1,99%
<b>Győr</b>	0	1	1	16	33	16	7	5	6	1	20,00%	2,39%
<b>Hajdú</b>	0	0	0	3	1	0	0	0	0	0		0,00%
<b>Heves</b>	0	0	0	0	0	1	4	0	0	0		0,00%
<b>Komárom</b>	2	0	-2	33	35	30	10	24	16	-8	-33,33%	6,37%
<b>Nógrád</b>	0	0	0	2	0	1	1	2	0	-2	-100,00%	0,00%
<b>Pest</b>	1	3	2	30	23	14	16	20	28	8	40,00%	11,16%
<b>Somogy</b>	0	1	1	9	10	7	4	4	12	8	200,00%	4,78%
<b>Szabolcs</b>	0	0	0	7	1	0	0	2	11	9	450,00%	4,38%
<b>Jász</b>	0	0	0	21	4	3	3	8	1	-7	-87,50%	0,40%
<b>Tolna</b>	0	0	0	8	2	0	0	1	4	3	300,00%	1,59%
<b>Vas</b>	3	1	-2	0	11	1	3	7	8	1	14,29%	3,19%
<b>Veszprém</b>	0	0	0	10	7	1	7	6	3	-3	-50,00%	1,20%
<b>Zala</b>	3	2	-1	13	14	22	26	14	21	7	50,00%	8,37%
<b>ORFK</b>	0	0	0	30	4	3	10	6	9	3	50,00%	3,59%
<b>Összesen:</b>	<b>12</b>	<b>19</b>	<b>7</b>	<b>497</b>	<b>438</b>	<b>338</b>	<b>208</b>	<b>189</b>	<b>251</b>	<b>62</b>	<b>32,80%</b>	<b>100%</b>

170.§ Garázdaság szabálysértés, kiszabott helyszíni bírságok összege (ezer Ft)

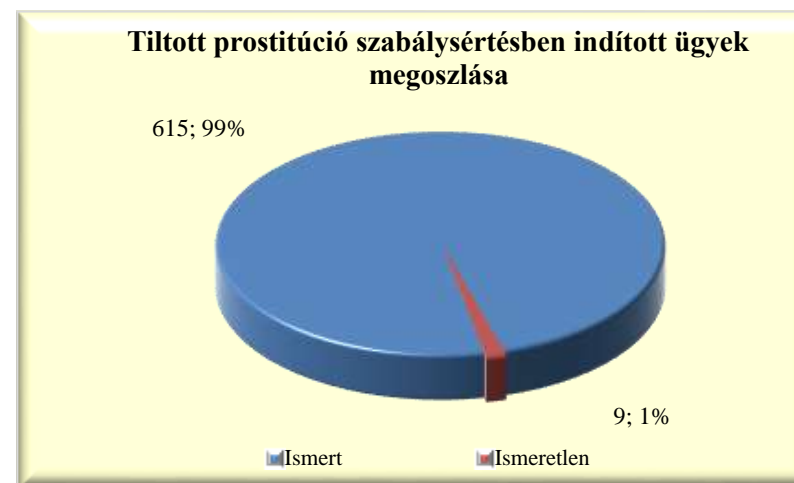
	2019. X.	2020. X.	Változás	2015. I-X.	2016. I-X.	2017. I-X.	2018. I-X.	2019. I-X.	2020. I-X.	Változás	Dinamika	Országos %-a
<b>BRFK</b>	0	200	200	1 505	2 385	2 655	800	410	1 215	805	196,34%	13,19%
<b>Baranya</b>	0	250	250	935	981	610	130	80	1 230	1 150	1437,50%	13,35%
<b>Bács</b>	0	0	0	465	200	110	125	50	0	-50	-100,00%	0,00%
<b>Békés</b>	80	0	-80	3 375	2 870	1 885	1 320	845	805	-40	-4,73%	8,74%
<b>Borsod</b>	0	0	0	0	50	0	0	60	50	-10	-16,67%	0,54%
<b>Csongrád</b>	25	50	25	685	605	1 095	849	1 130	1 390	260	23,01%	15,08%
<b>Fejér</b>	0	10	10	550	205	675	240	175	100	-75	-42,86%	1,09%
<b>Győr</b>	0	50	50	469	1 187	615	240	200	140	-60	-30,00%	1,52%
<b>Hajdú</b>	0	0	0	115	0	0	0	0	0	0		0,00%
<b>Heves</b>	0	0	0	0	0	15	60	0	0	0		0,00%
<b>Komárom</b>	100	0	-100	1 265	1 175	1 005	385	990	640	-350	-35,35%	6,95%
<b>Nógrád</b>	0	0	0	100	0	40	20	95	0	-95	-100,00%	0,00%
<b>Pest</b>	20	135	115	545	530	330	300	430	905	475	110,47%	9,82%
<b>Somogy</b>	0	50	50	159	225	135	60	135	505	370	274,07%	5,48%
<b>Szabolcs</b>	0	0	0	180	5	0	0	25	560	535	2140,00%	6,08%
<b>Jász</b>	0	0	0	475	160	80	65	260	30	-230	-88,46%	0,33%
<b>Tolna</b>	0	0	0	380	45	0	0	0	200	200		2,17%
<b>Vas</b>	60	50	-10	0	330	0	60	185	330	145	78,38%	3,58%
<b>Veszprém</b>	0	0	0	155	210	50	180	100	70	-30	-30,00%	0,76%
<b>Zala</b>	110	70	-40	340	315	605	705	445	675	230	51,69%	7,33%
<b>ORFK</b>	0	0	0	1 135	160	60	340	260	370	110	42,31%	4,02%
<b>Összesen:</b>	<b>395</b>	<b>865</b>	<b>470</b>	<b>12 833</b>	<b>11 638</b>	<b>9 965</b>	<b>5 879</b>	<b>5 875</b>	<b>9 215</b>	<b>3 340</b>	<b>56,85%</b>	<b>100%</b>

172.§ Tiltott prostitúció szabálysértés, indított ügyek száma

	2019. X.	2020. X.	Változás	2015. I-X.	2016. I-X.	2017. I-X.	2018. I-X.	2019. I-X.	2020. I-X.	Változás	Dinamika	Országos %-a
<b>BRFK</b>	11	16	5	293	264	259	154	128	103	-25	-19,53%	16,51%
<b>Baranya</b>	2	3	1	22	15	82	19	12	20	8	66,67%	3,21%
<b>Bács</b>	7	7	0	208	174	81	120	66	45	-21	-31,82%	7,21%
<b>Békés</b>	0	0	0	3	12	3	3	1	3	2	200,00%	0,48%
<b>Borsod</b>	7	2	-5	71	116	87	70	74	82	8	10,81%	13,14%
<b>Csongrád</b>	0	0	0	29	16	2	3	0	0	0		0,00%
<b>Fejér</b>	0	0	0	5	3	4	1	3	1	-2	-66,67%	0,16%
<b>Győr</b>	1	0	-1	43	2	17	5	5	4	-1	-20,00%	0,64%
<b>Hajdú</b>	19	8	-11	156	75	171	158	78	278	200	256,41%	44,55%
<b>Heves</b>	3	0	-3	165	102	43	23	39	21	-18	-46,15%	3,37%
<b>Komárom</b>	0	0	0	5	22	7	2	2	1	-1	-50,00%	0,16%
<b>Nógrád</b>	0	0	0	0	0	0	0	0	0	0		0,00%
<b>Pest</b>	2	0	-2	97	105	57	52	30	9	-21	-70,00%	1,44%
<b>Somogy</b>	4	3	-1	13	2	10	0	18	15	-3	-16,67%	2,40%
<b>Szabolcs</b>	0	3	3	52	60	35	41	39	18	-21	-53,85%	2,88%
<b>Jász</b>	3	2	-1	111	90	32	17	25	21	-4	-16,00%	3,37%
<b>Tolna</b>	0	0	0	1	3	2	0	0	0	0		0,00%
<b>Vas</b>	0	0	0	11	2	5	0	2	2	0		0,32%
<b>Veszprém</b>	0	0	0	3	2	1	1	0	0	0		0,00%
<b>Zala</b>	1	0	-1	3	3	6	1	3	1	-2	-66,67%	0,16%
<b>ORFK</b>	0	0	0	0	0	0	0	0	0	0		0,00%
<b>Összesen:</b>	<b>60</b>	<b>44</b>	<b>-16</b>	<b>1 291</b>	<b>1 068</b>	<b>904</b>	<b>670</b>	<b>525</b>	<b>624</b>	<b>99</b>	<b>18,86%</b>	<b>100%</b>

172.§ Tiltott prostitúció szabálysértés, indított ügyek számának iktatás helye szerinti bontása a 2020. I-X. közötti időszakban

	Szabálysértési iktatás			Bűnügyről átkerült		
	Összesen	Ismert	Ismeretlen	Összesen	Ismert	Ismeretlen
<b>BRFK</b>	103	103	0	0	0	0
<b>Baranya</b>	20	19	1	0	0	0
<b>Bács</b>	45	45	0	0	0	0
<b>Békés</b>	3	3	0	0	0	0
<b>Borsod</b>	82	77	5	0	0	0
<b>Csongrád</b>	0	0	0	0	0	0
<b>Fejér</b>	1	1	0	0	0	0
<b>Győr</b>	4	4	0	0	0	0
<b>Hajdú</b>	278	278	0	0	0	0
<b>Heves</b>	21	21	0	0	0	0
<b>Komárom</b>	1	1	0	0	0	0
<b>Nógrád</b>	0	0	0	0	0	0
<b>Pest</b>	9	9	0	0	0	0
<b>Somogy</b>	15	13	2	0	0	0
<b>Szabolcs</b>	18	18	0	0	0	0
<b>Jász</b>	21	20	1	0	0	0
<b>Tolna</b>	0	0	0	0	0	0
<b>Vas</b>	2	2	0	0	0	0
<b>Veszprém</b>	0	0	0	0	0	0
<b>Zala</b>	1	1	0	0	0	0
<b>ORFK</b>	0	0	0	0	0	0
<b>Összesen:</b>	<b>624</b>	<b>615</b>	<b>9</b>	<b>0</b>	<b>0</b>	<b>0</b>



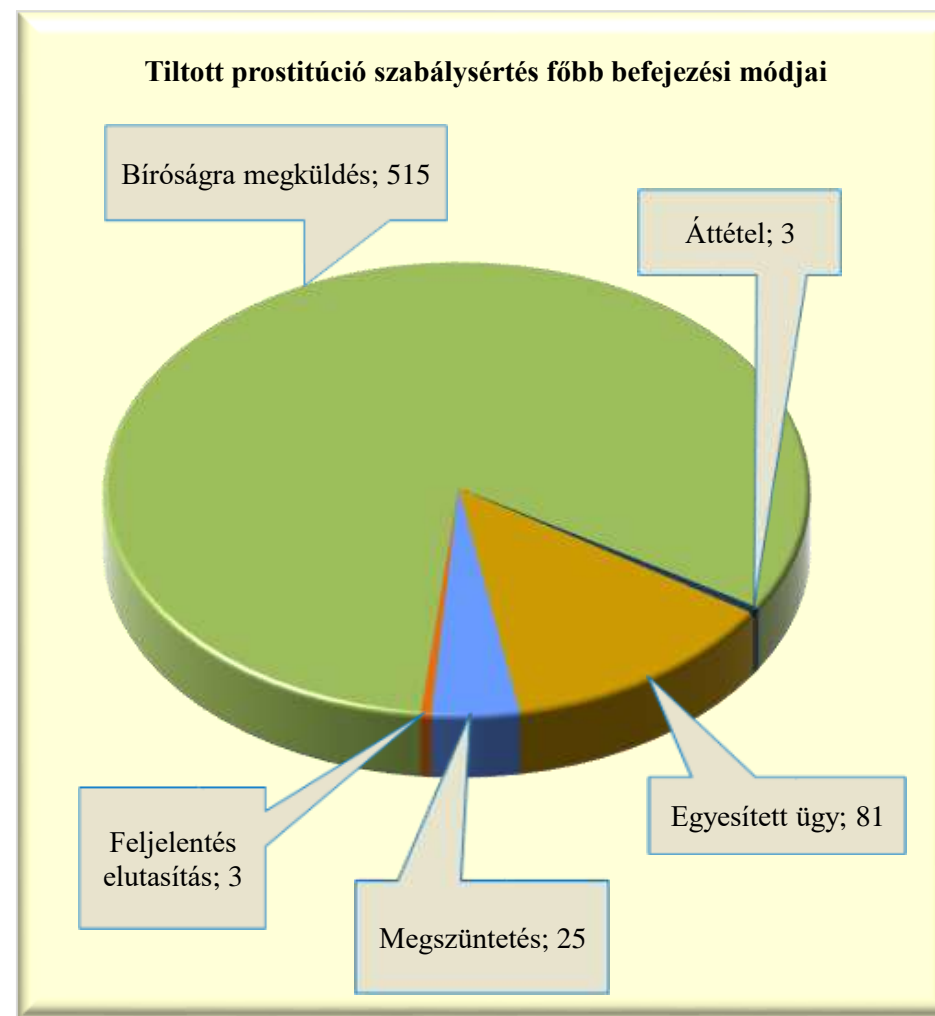


172.§ Tiltott prostitúció szabálysértés, befejezett ügyek

	2019. X.	2020. X.	Változás	2015. I-X.	2016. I-X.	2017. I-X.	2018. I-X.	2019. I-X.	2020. I-X.	Változás	Dinamika	Országos %-a
<b>BRFK</b>	5	9	4	426	281	254	178	142	97	-45	-31,69%	15,47%
<b>Baranya</b>	2	3	1	22	13	80	21	12	20	8	66,67%	3,19%
<b>Bács</b>	6	12	6	207	177	81	115	64	46	-18	-28,13%	7,34%
<b>Békés</b>	0	0	0	3	12	3	3	1	3	2	200,00%	0,48%
<b>Borsod</b>	6	5	-1	76	114	83	71	75	83	8	10,67%	13,24%
<b>Csongrád</b>	0	0	0	25	15	2	4	0	0	0		0,00%
<b>Fejér</b>	0	0	0	6	3	3	2	2	1	-1	-50,00%	0,16%
<b>Győr</b>	1	0	-1	51	4	16	7	4	4	0		0,64%
<b>Hajdú</b>	13	7	-6	160	83	173	157	71	286	215	302,82%	45,61%
<b>Heves</b>	4	1	-3	124	104	44	21	40	25	-15	-37,50%	3,99%
<b>Komárom</b>	0	0	0	5	22	6	2	2	1	-1	-50,00%	0,16%
<b>Nógrád</b>	0	0	0	0	0	0	0	0	0	0		0,00%
<b>Pest</b>	4	0	-4	98	99	64	54	29	8	-21	-72,41%	1,28%
<b>Somogy</b>	1	1	0	18	4	9	2	14	13	-1	-7,14%	2,07%
<b>Szabolcs</b>	0	3	3	51	60	36	42	40	18	-22	-55,00%	2,87%
<b>Jász</b>	3	5	2	99	89	31	16	24	20	-4	-16,67%	3,19%
<b>Tolna</b>	0	0	0	1	2	2	0	0	0	0		0,00%
<b>Vas</b>	0	0	0	11	2	5	0	2	1	-1	-50,00%	0,16%
<b>Veszprém</b>	0	0	0	3	2	1	1	0	0	0		0,00%
<b>Zala</b>	1	0	-1	3	3	6	1	3	1	-2	-66,67%	0,16%
<b>ORFK</b>	0	0	0	0	0	0	0	0	0	0		0,00%
<b>Összesen:</b>	<b>46</b>	<b>46</b>	<b>0</b>	<b>1 389</b>	<b>1 089</b>	<b>899</b>	<b>697</b>	<b>525</b>	<b>627</b>	<b>102</b>	<b>19,43%</b>	<b>100%</b>

172.§ Tiltott prostitúció szabálysértés, főbb befejezési módok megoszlása a 2020. I-X. közötti időszakban

	Megszüntetés	Feljelentés elutasítás	Bíróságra megküldés	Áttétel	Egyesített ügy
<b>BRFK</b>	13	0	74	0	10
<b>Baranya</b>	0	0	20	0	0
<b>Bács</b>	0	0	44	2	0
<b>Békés</b>	0	0	3	0	0
<b>Borsod</b>	3	1	79	0	0
<b>Csongrád</b>	0	0	0	0	0
<b>Fejér</b>	1	0	0	0	0
<b>Győr</b>	0	0	3	0	1
<b>Hajdú</b>	6	0	215	1	64
<b>Heves</b>	1	0	23	0	1
<b>Komárom</b>	0	0	1	0	0
<b>Nógrád</b>	0	0	0	0	0
<b>Pest</b>	0	0	8	0	0
<b>Somogy</b>	0	2	6	0	5
<b>Szabolcs</b>	0	0	18	0	0
<b>Jász</b>	1	0	19	0	0
<b>Tolna</b>	0	0	0	0	0
<b>Vas</b>	0	0	1	0	0
<b>Veszprém</b>	0	0	0	0	0
<b>Zala</b>	0	0	1	0	0
<b>ORFK</b>	0	0	0	0	0
<b>Összesen:</b>	<b>25</b>	<b>3</b>	<b>515</b>	<b>3</b>	<b>81</b>



172.§ Tiltott prostitúció szabálysértés, gyorsított bírósági eljárásra megküldött ügyek száma

	2019. X.	2020. X.	Változás	2015. I-X.	2016. I-X.	2017. I-X.	2018. I-X.	2019. I-X.	2020. I-X.	Változás	Dinamika	Országos %-a
<b>BRFK</b>	1	2	1	31	76	63	28	33	19	-14	-42,42%	9,74%
<b>Baranya</b>	0	1	1	13	10	31	5	2	3	1	50,00%	1,54%
<b>Bács</b>	2	1	-1	55	29	20	30	25	11	-14	-56,00%	5,64%
<b>Békés</b>	0	0	0	2	6	2	0	1	3	2	200,00%	1,54%
<b>Borsod</b>	4	4	0	46	69	39	44	40	56	16	40,00%	28,72%
<b>Csongrád</b>	0	0	0	5	3	1	1	0	0	0		0,00%
<b>Fejér</b>	0	0	0	3	1	0	1	1	0	-1	-100,00%	0,00%
<b>Győr</b>	0	0	0	8	0	0	0	0	0	0		0,00%
<b>Hajdú</b>	11	4	-7	39	37	53	55	49	67	18	36,73%	34,36%
<b>Heves</b>	2	0	-2	50	43	14	13	23	12	-11	-47,83%	6,15%
<b>Komárom</b>	0	0	0	2	4	4	1	0	1	1		0,51%
<b>Nógrád</b>	0	0	0	0	0	0	0	0	0	0		0,00%
<b>Pest</b>	3	0	-3	62	52	33	35	14	5	-9	-64,29%	2,56%
<b>Somogy</b>	0	0	0	8	1	6	0	3	2	-1	-33,33%	1,03%
<b>Szabolcs</b>	0	2	2	47	39	29	32	30	12	-18	-60,00%	6,15%
<b>Jász</b>	0	0	0	39	33	23	8	7	3	-4	-57,14%	1,54%
<b>Tolna</b>	0	0	0	0	0	0	0	0	0	0		0,00%
<b>Vas</b>	0	0	0	1	2	0	0	0	0	0		0,00%
<b>Veszprém</b>	0	0	0	1	1	1	1	0	0	0		0,00%
<b>Zala</b>	0	0	0	2	0	1	0	1	1	0		0,51%
<b>ORFK</b>	0	0	0	0	0	0	0	0	0	0		0,00%
<b>Összesen:</b>	<b>23</b>	<b>14</b>	<b>-9</b>	<b>414</b>	<b>406</b>	<b>320</b>	<b>254</b>	<b>229</b>	<b>195</b>	<b>-34</b>	<b>-14,85%</b>	<b>100%</b>

172.§ Tiltott prostitúció szabálysértés, főbb megszüntetések számának megoszlása a 2020. I-X. közötti időszakban

	Összesen	Ismeretlen	Szabálysértés hiánya	Elutasításnak lett volna helye	Bizonyíték hiánya	Elévülés	Büntethetőséget kizáró okok	Egyéb eljárásban már elbírálták	Eljárás alá vont meghalt	Magánind. hiánya, illeték nem fizetése	Közvetítői eljárás eredményes	Elzárást kizáró okok
<b>BRFK</b>	<b>13</b>	0	0	0	0	12	1	0	0	0	0	0
<b>Baranya</b>	<b>0</b>	0	0	0	0	0	0	0	0	0	0	0
<b>Bács</b>	<b>0</b>	0	0	0	0	0	0	0	0	0	0	0
<b>Békés</b>	<b>0</b>	0	0	0	0	0	0	0	0	0	0	0
<b>Borsod</b>	<b>3</b>	1	1	0	1	0	0	0	0	0	0	0
<b>Csongrád</b>	<b>0</b>	0	0	0	0	0	0	0	0	0	0	0
<b>Fejér</b>	<b>1</b>	0	1	0	0	0	0	0	0	0	0	0
<b>Győr</b>	<b>0</b>	0	0	0	0	0	0	0	0	0	0	0
<b>Hajdú</b>	<b>6</b>	0	0	0	0	0	5	0	0	0	0	0
<b>Heves</b>	<b>1</b>	0	0	0	0	1	0	0	0	0	0	0
<b>Komárom</b>	<b>0</b>	0	0	0	0	0	0	0	0	0	0	0
<b>Nógrád</b>	<b>0</b>	0	0	0	0	0	0	0	0	0	0	0
<b>Pest</b>	<b>0</b>	0	0	0	0	0	0	0	0	0	0	0
<b>Somogy</b>	<b>0</b>	0	0	0	0	0	0	0	0	0	0	0
<b>Szabolcs</b>	<b>0</b>	0	0	0	0	0	0	0	0	0	0	0
<b>Jász</b>	<b>1</b>	0	0	0	1	0	0	0	0	0	0	0
<b>Tolna</b>	<b>0</b>	0	0	0	0	0	0	0	0	0	0	0
<b>Vas</b>	<b>0</b>	0	0	0	0	0	0	0	0	0	0	0
<b>Veszprém</b>	<b>0</b>	0	0	0	0	0	0	0	0	0	0	0
<b>Zala</b>	<b>0</b>	0	0	0	0	0	0	0	0	0	0	0
<b>ORFK</b>	<b>0</b>	0	0	0	0	0	0	0	0	0	0	0
<b>Összesen:</b>	<b>25</b>	<b>1</b>	<b>2</b>	<b>0</b>	<b>2</b>	<b>13</b>	<b>6</b>	<b>0</b>	<b>0</b>	<b>0</b>	<b>0</b>	<b>0</b>

172.§ Tiltott prostitúció szabálysértés, eljárás alá vont személyek száma

	2019. X.	2020. X.	Változás	2015. I-X.	2016. I-X.	2017. I-X.	2018. I-X.	2019. I-X.	2020. I-X.	Változás	Dinamika	Országos %-a
<b>BRFK</b>	11	16	5	301	284	259	155	130	104	-26	-20,00%	16,67%
<b>Baranya</b>	2	3	1	21	18	80	22	15	21	6	40,00%	3,37%
<b>Bács</b>	7	7	0	204	177	82	119	66	45	-21	-31,82%	7,21%
<b>Békés</b>	0	0	0	3	12	3	3	1	3	2	200,00%	0,48%
<b>Borsod</b>	7	2	-5	74	114	89	70	75	83	8	10,67%	13,30%
<b>Csongrád</b>	0	0	0	39	17	2	3	0	0	0		0,00%
<b>Fejér</b>	0	0	0	5	3	4	1	4	1	-3	-75,00%	0,16%
<b>Győr</b>	0	0	0	43	3	17	5	4	4	0		0,64%
<b>Hajdú</b>	19	8	-11	157	75	166	158	78	277	199	255,13%	44,39%
<b>Heves</b>	3	0	-3	173	120	42	22	39	21	-18	-46,15%	3,37%
<b>Komárom</b>	0	0	0	4	22	7	2	2	1	-1	-50,00%	0,16%
<b>Nógrád</b>	0	0	0	0	0	0	0	0	0	0		0,00%
<b>Pest</b>	2	0	-2	97	104	57	52	30	9	-21	-70,00%	1,44%
<b>Somogy</b>	3	3	0	14	2	12	0	17	13	-4	-23,53%	2,08%
<b>Szabolcs</b>	0	3	3	52	59	35	41	38	18	-20	-52,63%	2,88%
<b>Jász</b>	3	2	-1	119	92	32	18	25	21	-4	-16,00%	3,37%
<b>Tolna</b>	0	0	0	1	4	2	0	0	0	0		0,00%
<b>Vas</b>	0	0	0	11	2	5	0	2	2	0		0,32%
<b>Veszprém</b>	0	0	0	4	2	1	1	0	0	0		0,00%
<b>Zala</b>	1	0	-1	4	3	6	1	3	1	-2	-66,67%	0,16%
<b>ORFK</b>	0	0	0	0	0	0	0	0	0	0		0,00%
<b>Összesen:</b>	<b>58</b>	<b>44</b>	<b>-14</b>	<b>1 326</b>	<b>1 113</b>	<b>901</b>	<b>673</b>	<b>529</b>	<b>624</b>	<b>95</b>	<b>17,96%</b>	<b>100%</b>

172.§ Tiltott prostitúció szabálysértés miatt előállított, őrizetbe vett személyek száma a 2020. I-X. közötti időszakban

	Eljárás alá vontak		Azonnal tettenértek		Előállítottak		Őrizetbe vettek		Őrizet megszüntetése		Feljelentett gyermek
	Összesen	fiatalkorú	Összesen	fiatalkorú	Összesen	fiatalkorú	Összesen	fiatalkorú	Összesen	fiatalkorú	
<b>BRFK</b>	104	5	36	2	38	2	19	0	1	0	0
<b>Baranya</b>	21	0	8	0	6	0	4	0	1	0	0
<b>Bács</b>	45	0	13	0	11	0	11	0	0	0	0
<b>Békés</b>	3	0	3	0	3	0	3	0	0	0	0
<b>Borsod</b>	83	4	69	2	55	2	54	2	0	0	0
<b>Csongrád</b>	0	0	0	0	0	0	0	0	0	0	0
<b>Fejér</b>	1	0	0	0	0	0	0	0	0	0	0
<b>Győr</b>	4	0	1	0	1	0	0	0	0	0	0
<b>Hajdú</b>	277	27	68	9	69	9	67	9	1	0	0
<b>Heves</b>	21	0	11	0	11	0	11	0	0	0	0
<b>Komárom</b>	1	0	1	0	1	0	1	0	0	0	0
<b>Nógrád</b>	0	0	0	0	0	0	0	0	0	0	0
<b>Pest</b>	9	0	6	0	5	0	5	0	0	0	0
<b>Somogy</b>	13	0	2	0	2	0	2	0	0	0	0
<b>Szabolcs</b>	18	5	16	4	16	4	12	2	0	0	0
<b>Jász</b>	21	0	10	0	9	0	4	0	1	0	0
<b>Tolna</b>	0	0	0	0	0	0	0	0	0	0	0
<b>Vas</b>	2	0	1	0	1	0	1	0	0	0	0
<b>Veszprém</b>	0	0	0	0	0	0	0	0	0	0	0
<b>Zala</b>	1	0	1	0	1	0	1	0	0	0	0
<b>ORFK</b>	0	0	0	0	0	0	0	0	0	0	0
<b>Összesen:</b>	<b>624</b>	<b>41</b>	<b>246</b>	<b>17</b>	<b>229</b>	<b>17</b>	<b>195</b>	<b>13</b>	<b>4</b>	<b>0</b>	<b>0</b>

172.§ Tiltott prostitúció szabálysértés, eljárási cselekmények száma

	2019. X.	2020. X.	Változás	2015. I-X.	2016. I-X.	2017. I-X.	2018. I-X.	2019. I-X.	2020. I-X.	Változás	Dinamika	Országos %-a
<b>BRFK</b>	12	4	-8	302	268	311	171	143	96	-47	-32,87%	15,09%
<b>Baranya</b>	1	4	3	15	8	119	22	13	16	3	23,08%	2,52%
<b>Bács</b>	7	6	-1	110	150	79	120	63	38	-25	-39,68%	5,97%
<b>Békés</b>	0	0	0	3	12	5	4	1	3	2	200,00%	0,47%
<b>Borsod</b>	7	3	-4	29	80	54	66	65	77	12	18,46%	12,11%
<b>Csongrád</b>	0	0	0	32	22	3	6	0	0	0		0,00%
<b>Fejér</b>	0	0	0	6	4	9	0	1	3	2	200,00%	0,47%
<b>Győr</b>	0	0	0	36	2	18	4	9	4	-5	-55,56%	0,63%
<b>Hajdú</b>	14	6	-8	173	81	157	173	87	264	177	203,45%	41,51%
<b>Heves</b>	3	0	-3	26	81	29	18	47	25	-22	-46,81%	3,93%
<b>Komárom</b>	0	0	0	4	24	23	3	0	1	1		0,16%
<b>Nógrád</b>	0	0	0	0	0	0	0	0	0	0		0,00%
<b>Pest</b>	2	0	-2	87	107	52	69	49	16	-33	-67,35%	2,52%
<b>Somogy</b>	0	6	6	1	2	12	0	17	32	15	88,24%	5,03%
<b>Szabolcs</b>	0	4	4	58	72	41	53	47	23	-24	-51,06%	3,62%
<b>Jász</b>	0	1	1	214	227	89	49	46	36	-10	-21,74%	5,66%
<b>Tolna</b>	0	0	0	0	0	2	0	0	0	0		0,00%
<b>Vas</b>	0	0	0	6	4	3	0	2	1	-1	-50,00%	0,16%
<b>Veszprém</b>	0	0	0	3	1	2	1	0	0	0		0,00%
<b>Zala</b>	6	0	-6	5	3	9	1	11	1	-10	-90,91%	0,16%
<b>ORFK</b>	0	0	0	0	0	0	0	0	0	0		0,00%
<b>Összesen:</b>	<b>52</b>	<b>34</b>	<b>-18</b>	<b>1 110</b>	<b>1 148</b>	<b>1 017</b>	<b>760</b>	<b>601</b>	<b>636</b>	<b>35</b>	<b>5,82%</b>	<b>100%</b>

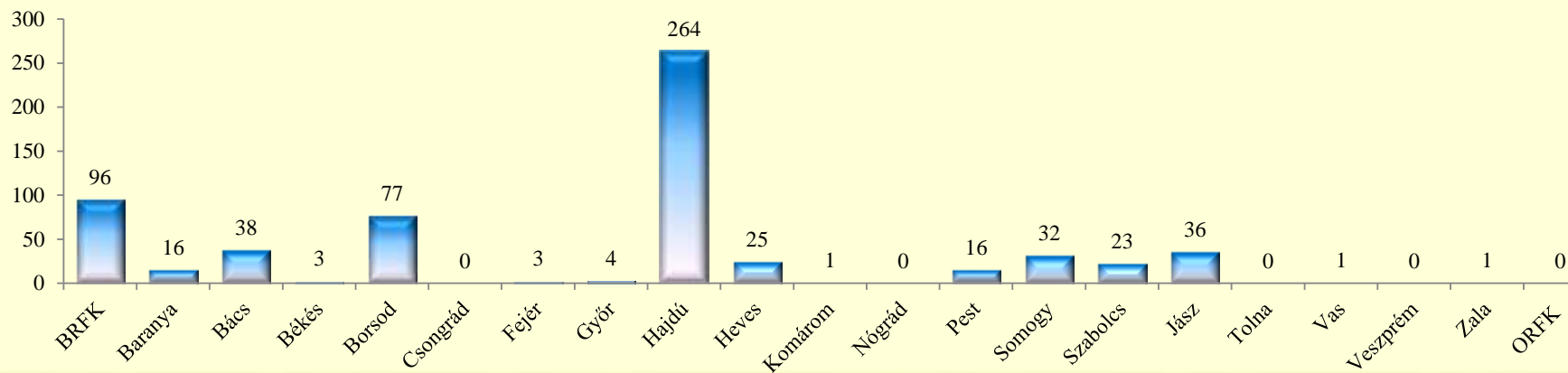
172.§ Tiltott prostitúció szabálysértés, főbb eljárási cselekmények megoszlása a 2020. I-X. közötti időszakban

	Lefoglalás	Elővezetés	Szemle	Ház, lakás, egyéb helyiség átvizsgálás	Meghallga- tás	Tárgy- körözés	Személy- körözés	Szembesí- tés	Ruházat, csomag, jármű átvizsgálás	Megkeresé- s (Szabs. Tv. 56/A)	Közvetítői eljárásról értesítés	Felisme- résre bemutatás
<b>BRFK</b>	1	5	0	0	74	0	8	0	0	8	0	0
<b>Baranya</b>	0	0	0	0	16	0	0	0	0	0	0	0
<b>Bács</b>	0	0	0	0	38	0	0	0	0	0	0	0
<b>Békés</b>	0	0	0	0	3	0	0	0	0	0	0	0
<b>Borsod</b>	1	0	0	0	74	0	1	0	0	1	0	0
<b>Csongrád</b>	0	0	0	0	0	0	0	0	0	0	0	0
<b>Fejér</b>	0	0	0	0	0	0	0	0	0	3	0	0
<b>Győr</b>	0	0	0	0	4	0	0	0	0	0	0	0
<b>Hajdú</b>	0	0	0	0	253	0	2	0	0	9	0	0
<b>Heves</b>	0	0	0	0	24	0	0	0	0	1	0	0
<b>Komárom</b>	0	0	0	0	1	0	0	0	0	0	0	0
<b>Nógrád</b>	0	0	0	0	0	0	0	0	0	0	0	0
<b>Pest</b>	0	0	0	0	13	0	0	0	0	3	0	0
<b>Somogy</b>	9	3	0	0	20	0	0	0	0	0	0	0
<b>Szabolcs</b>	1	0	0	0	22	0	0	0	0	0	0	0
<b>Jász</b>	4	0	0	0	32	0	0	0	0	0	0	0
<b>Tolna</b>	0	0	0	0	0	0	0	0	0	0	0	0
<b>Vas</b>	0	0	0	0	0	0	1	0	0	0	0	0
<b>Veszprém</b>	0	0	0	0	0	0	0	0	0	0	0	0
<b>Zala</b>	0	0	0	0	1	0	0	0	0	0	0	0
<b>ORFK</b>	0	0	0	0	0	0	0	0	0	0	0	0
<b>Összesen:</b>	<b>16</b>	<b>8</b>	<b>0</b>	<b>0</b>	<b>575</b>	<b>0</b>	<b>12</b>	<b>0</b>	<b>0</b>	<b>25</b>	<b>0</b>	<b>0</b>

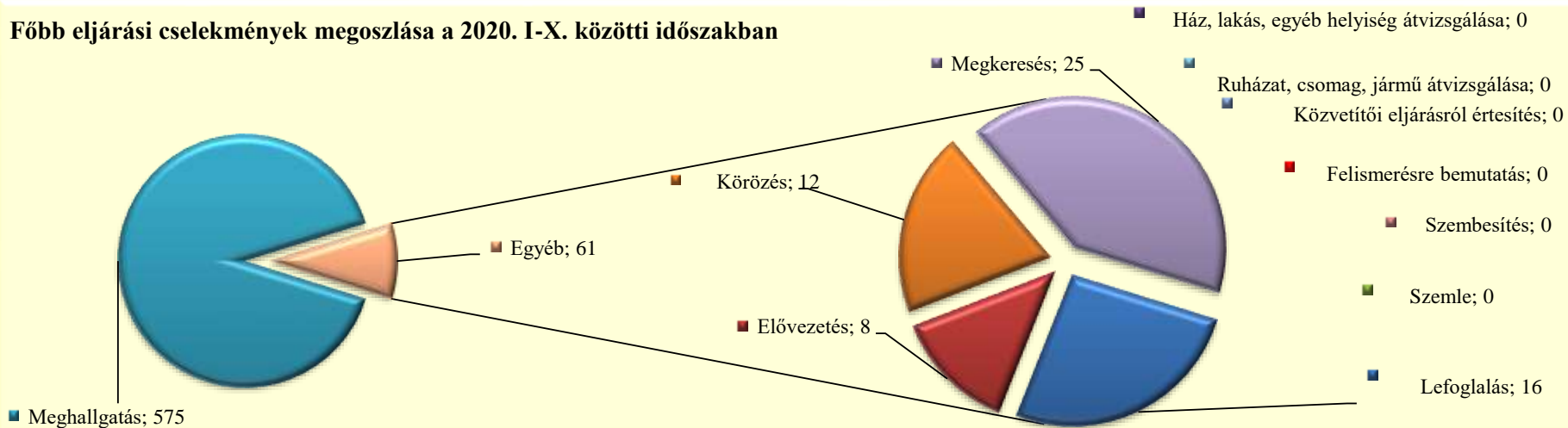
[Tartalomjegyzék](#)



### Eljárási cselekmények megyei megoszlása a 2020. I-X. közötti időszakban



### Főbb eljárás cselekmények megoszlása a 2020. I-X. közötti időszakban



172.§ Tiltott prostitúció szabálysértés, helyszíni bírságok száma

	2019. X.	2020. X.	Változás	2015. I-X.	2016. I-X.	2017. I-X.	2018. I-X.	2019. I-X.	2020. I-X.	Változás	Dinamika	Országos %-a
<b>BRFK</b>	8	54	46	1 386	1 052	414	248	67	219	152	226,87%	48,45%
<b>Baranya</b>	0	0	0	20	12	12	2	2	17	15	750,00%	3,76%
<b>Bács</b>	3	4	1	131	46	44	54	16	67	51	318,75%	14,82%
<b>Békés</b>	0	0	0	2	0	0	0	0	0	0		0,00%
<b>Borsod</b>	0	10	10	3	30	19	35	80	75	-5	-6,25%	16,59%
<b>Csongrád</b>	0	0	0	67	12	6	8	0	1	1		0,22%
<b>Fejér</b>	0	1	1	1	1	0	0	5	1	-4	-80,00%	0,22%
<b>Győr</b>	0	0	0	20	21	6	1	0	4	4		0,88%
<b>Hajdú</b>	0	0	0	19	0	0	0	1	0	-1	-100,00%	0,00%
<b>Heves</b>	0	6	6	0	0	0	0	0	32	32		7,08%
<b>Komárom</b>	0	0	0	7	25	1	0	2	0	-2	-100,00%	0,00%
<b>Nógrád</b>	0	0	0	0	0	0	0	0	0	0		0,00%
<b>Pest</b>	1	0	-1	118	56	23	7	6	10	4	66,67%	2,21%
<b>Somogy</b>	0	0	0	1	1	0	1	0	2	2		0,44%
<b>Szabolcs</b>	0	0	0	23	11	2	0	4	11	7	175,00%	2,43%
<b>Jász</b>	0	0	0	7	1	0	0	0	0	0		0,00%
<b>Tolna</b>	0	0	0	4	0	0	0	0	0	0		0,00%
<b>Vas</b>	0	0	0	1	5	0	0	0	0	0		0,00%
<b>Veszprém</b>	0	0	0	1	2	0	0	0	0	0		0,00%
<b>Zala</b>	0	0	0	2	5	4	3	1	1	0		0,22%
<b>ORFK</b>	0	1	1	46	28	11	71	21	12	-9	-42,86%	2,65%
<b>Összesen:</b>	<b>12</b>	<b>76</b>	<b>64</b>	<b>1 859</b>	<b>1 308</b>	<b>542</b>	<b>430</b>	<b>205</b>	<b>452</b>	<b>247</b>	<b>120,49%</b>	<b>100%</b>

172.§ Tiltott prostitúció szabálysértés, kiszabott helyszíni bírságok összege (ezer Ft)

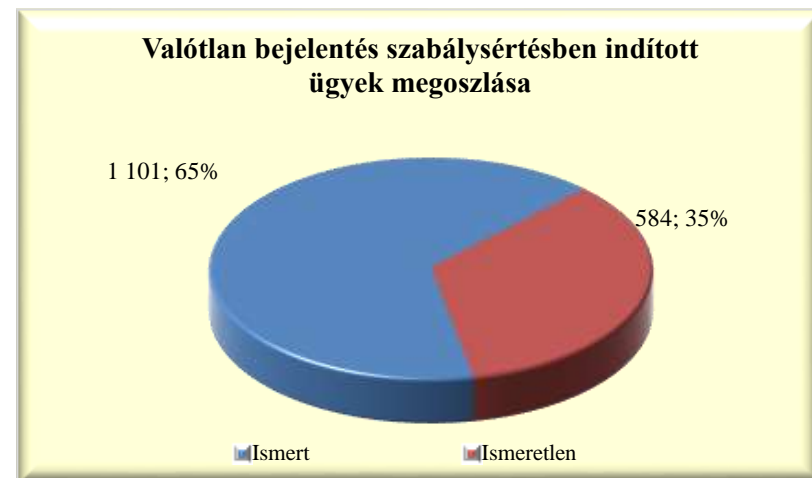
	2019. X.	2020. X.	Változás	2015. I-X.	2016. I-X.	2017. I-X.	2018. I-X.	2019. I-X.	2020. I-X.	Változás	Dinamika	Országos %-a
<b>BRFK</b>	240	1 520	1 280	53 760	35 580	7 465	3 955	1 960	5 970	4 010	204,59%	41,85%
<b>Baranya</b>	50	0	-50	770	520	500	45	105	625	520	495,24%	4,38%
<b>Bács</b>	70	90	20	3 086	1 710	1 240	1 935	565	2 180	1 615	285,84%	15,28%
<b>Békés</b>	0	0	0	80	0	0	0	0	0	0		0,00%
<b>Borsod</b>	0	180	180	95	715	530	515	1 670	2 750	1 080	64,67%	19,28%
<b>Csongrád</b>	0	0	0	1 035	285	75	115	0	50	50		0,35%
<b>Fejér</b>	0	10	10	5	40	0	0	160	10	-150	-93,75%	0,07%
<b>Győr</b>	0	0	0	585	490	155	20	0	155	155		1,09%
<b>Hajdú</b>	0	0	0	570	0	0	0	20	0	-20	-100,00%	0,00%
<b>Heves</b>	0	165	165	0	0	0	0	0	1 230	1 230		8,62%
<b>Komárom</b>	0	0	0	245	1 228	0	0	50	0	-50	-100,00%	0,00%
<b>Nógrád</b>	0	0	0	0	0	0	0	0	0	0		0,00%
<b>Pest</b>	50	0	-50	2 475	2 022	623	315	270	400	130	48,15%	2,80%
<b>Somogy</b>	0	0	0	30	20	0	35	0	75	75		0,53%
<b>Szabolcs</b>	0	0	0	820	115	60	0	45	465	420	933,33%	3,26%
<b>Jász</b>	0	0	0	290	20	0	0	0	0	0		0,00%
<b>Tolna</b>	0	0	0	80	0	0	0	0	0	0		0,00%
<b>Vas</b>	0	0	0	10	250	0	0	0	0	0		0,00%
<b>Veszprém</b>	0	0	0	50	60	0	0	0	0	0		0,00%
<b>Zala</b>	0	0	0	85	160	140	90	30	40	10	33,33%	0,28%
<b>ORFK</b>	0	5	5	1 036	670	150	1 370	315	315	0		2,21%
<b>Összesen:</b>	<b>410</b>	<b>1 970</b>	<b>1 560</b>	<b>65 107</b>	<b>43 885</b>	<b>10 938</b>	<b>8 395</b>	<b>5 190</b>	<b>14 265</b>	<b>9 075</b>	<b>174,86%</b>	<b>100%</b>

175.§ Valótlan bejelentés szabálysértés, indított ügyek száma

	2019. X.	2020. X.	Változás	2015. I-X.	2016. I-X.	2017. I-X.	2018. I-X.	2019. I-X.	2020. I-X.	Változás	Dinamika	Országos %-a
<b>BRFK</b>	17	18	1	150	131	178	176	143	199	56	39,16%	11,81%
<b>Baranya</b>	3	9	6	54	87	59	53	63	65	2	3,17%	3,86%
<b>Bács</b>	4	5	1	32	32	50	46	55	26	-29	-52,73%	1,54%
<b>Békés</b>	2	6	4	71	69	48	55	45	59	14	31,11%	3,50%
<b>Borsod</b>	26	24	-2	224	287	255	208	226	353	127	56,19%	20,95%
<b>Csongrád</b>	3	5	2	58	48	52	39	20	50	30	150,00%	2,97%
<b>Fejér</b>	3	5	2	80	67	46	70	64	47	-17	-26,56%	2,79%
<b>Győr</b>	3	8	5	25	45	42	29	25	42	17	68,00%	2,49%
<b>Hajdú</b>	2	7	5	168	125	97	53	93	81	-12	-12,90%	4,81%
<b>Heves</b>	7	6	-1	49	39	62	63	71	55	-16	-22,54%	3,26%
<b>Komárom</b>	2	3	1	28	29	17	23	29	28	-1	-3,45%	1,66%
<b>Nógrád</b>	3	1	-2	72	38	45	38	28	48	20	71,43%	2,85%
<b>Pest</b>	13	4	-9	109	92	128	106	109	120	11	10,09%	7,12%
<b>Somogy</b>	1	11	10	83	80	63	77	58	87	29	50,00%	5,16%
<b>Szabolcs</b>	9	6	-3	344	239	227	205	106	106	0		6,29%
<b>Jász</b>	3	3	0	94	76	76	63	62	43	-19	-30,65%	2,55%
<b>Tolna</b>	10	7	-3	39	38	48	47	69	92	23	33,33%	5,46%
<b>Vas</b>	7	5	-2	33	47	48	62	46	102	56	121,74%	6,05%
<b>Veszprém</b>	4	4	0	84	59	55	35	22	39	17	77,27%	2,31%
<b>Zala</b>	3	5	2	110	91	90	58	31	43	12	38,71%	2,55%
<b>ORFK</b>	0	0	0	0	0	0	0	0	0	0		0,00%
<b>Összesen:</b>	<b>125</b>	<b>142</b>	<b>17</b>	<b>1 907</b>	<b>1 719</b>	<b>1 686</b>	<b>1 506</b>	<b>1 365</b>	<b>1 685</b>	<b>320</b>	<b>23,44%</b>	<b>100%</b>

175.§ Valótlan bejelentés szabálysértés, indított ügyek számának iktatás helye szerinti bontása a 2020. I-X. közötti időszakban

	Szabálysértési iktatás			Bűnügyről átkerült		
	Összesen	Ismert	Ismeretlen	Összesen	Ismert	Ismeretlen
<b>BRFK</b>	198	176	22	1	1	0
<b>Baranya</b>	64	51	13	1	0	1
<b>Bács</b>	26	19	7	0	0	0
<b>Békés</b>	59	40	19	0	0	0
<b>Borsod</b>	352	209	143	1	1	0
<b>Csongrád</b>	50	43	7	0	0	0
<b>Fejér</b>	47	37	10	0	0	0
<b>Győr</b>	42	27	15	0	0	0
<b>Hajdú</b>	81	22	59	0	0	0
<b>Heves</b>	55	30	25	0	0	0
<b>Komárom</b>	28	20	8	0	0	0
<b>Nógrád</b>	48	17	31	0	0	0
<b>Pest</b>	120	86	34	0	0	0
<b>Somogy</b>	87	79	8	0	0	0
<b>Szabolcs</b>	105	38	67	1	0	1
<b>Jász</b>	43	15	28	0	0	0
<b>Tolna</b>	91	67	24	1	1	0
<b>Vas</b>	102	67	35	0	0	0
<b>Veszprém</b>	39	25	14	0	0	0
<b>Zala</b>	43	30	13	0	0	0
<b>ORFK</b>	0	0	0	0	0	0
<b>Összesen:</b>	<b>1 680</b>	<b>1 098</b>	<b>582</b>	<b>5</b>	<b>3</b>	<b>2</b>

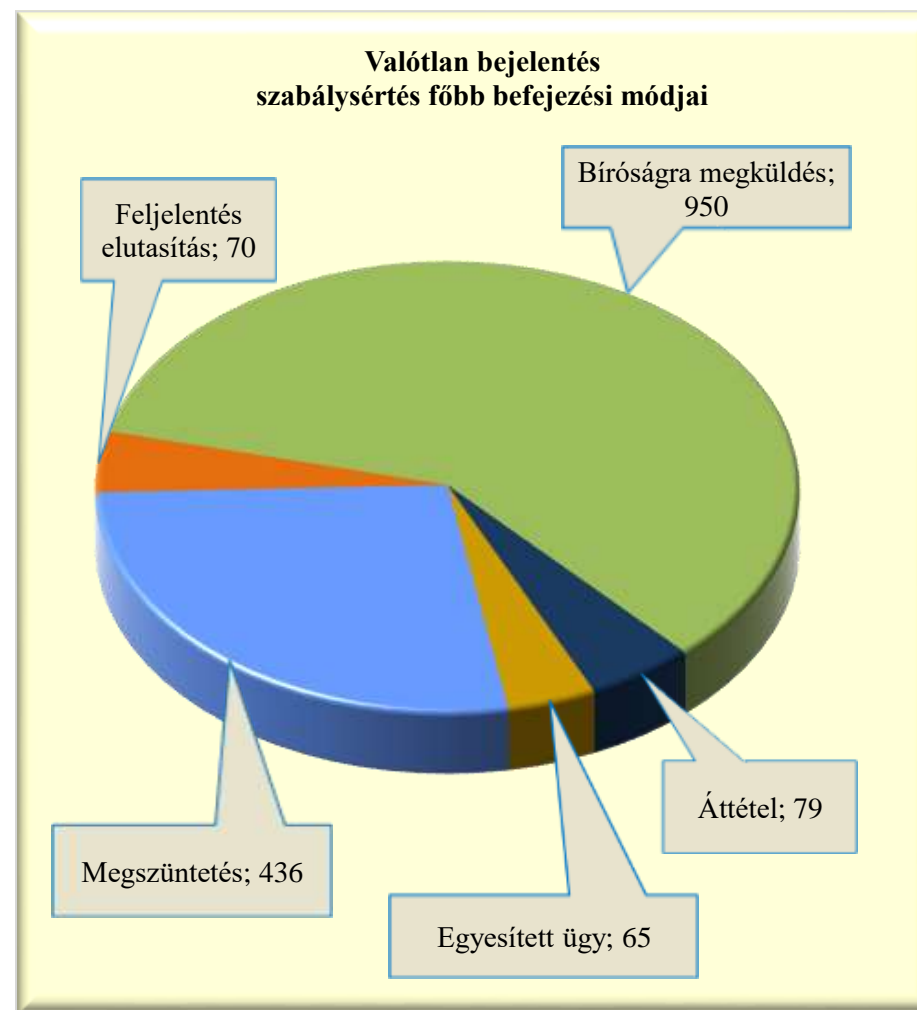


175.§ Valótlan bejelentés szabálysértés, befejezett ügyek

	2019. X.	2020. X.	Változás	2015. I-X.	2016. I-X.	2017. I-X.	2018. I-X.	2019. I-X.	2020. I-X.	Változás	Dinamika	Országos %-a
<b>BRFK</b>	20	24	4	176	123	132	180	171	157	-14	-8,19%	9,81%
<b>Baranya</b>	8	5	-3	53	89	57	59	65	63	-2	-3,08%	3,94%
<b>Bács</b>	7	5	-2	29	33	48	39	56	25	-31	-55,36%	1,56%
<b>Békés</b>	3	8	5	68	71	56	62	46	56	10	21,74%	3,50%
<b>Borsod</b>	29	34	5	240	293	269	207	245	345	100	40,82%	21,56%
<b>Csongrád</b>	7	2	-5	52	55	55	47	23	47	24	104,35%	2,94%
<b>Fejér</b>	4	5	1	89	75	51	57	79	38	-41	-51,90%	2,38%
<b>Győr</b>	6	10	4	31	51	31	28	20	30	10	50,00%	1,88%
<b>Hajdú</b>	6	10	4	160	122	97	57	93	75	-18	-19,35%	4,69%
<b>Heves</b>	2	5	3	51	36	62	61	68	52	-16	-23,53%	3,25%
<b>Komárom</b>	5	2	-3	27	27	20	22	27	24	-3	-11,11%	1,50%
<b>Nógrád</b>	2	3	1	74	32	54	39	34	46	12	35,29%	2,88%
<b>Pest</b>	13	11	-2	113	104	110	111	108	124	16	14,81%	7,75%
<b>Somogy</b>	2	9	7	74	98	62	78	62	84	22	35,48%	5,25%
<b>Szabolcs</b>	15	9	-6	328	279	222	198	125	109	-16	-12,80%	6,81%
<b>Jász</b>	6	2	-4	89	74	73	67	63	47	-16	-25,40%	2,94%
<b>Tolna</b>	8	10	2	44	39	46	47	63	93	30	47,62%	5,81%
<b>Vas</b>	4	5	1	35	53	47	67	49	102	53	108,16%	6,38%
<b>Veszprém</b>	4	4	0	98	57	61	33	22	41	19	86,36%	2,56%
<b>Zala</b>	2	4	2	107	94	100	63	29	42	13	44,83%	2,63%
<b>ORFK</b>	0	0	0	0	0	0	0	0	0	0		0,00%
<b>Összesen:</b>	<b>153</b>	<b>167</b>	<b>14</b>	<b>1 938</b>	<b>1 805</b>	<b>1 653</b>	<b>1 522</b>	<b>1 448</b>	<b>1 600</b>	<b>152</b>	<b>10,50%</b>	<b>100%</b>

175.§ Valótlan bejelentés szabálysértés, főbb befejezési módok megoszlása a 2020. I-X. közötti időszakban

	Megszüntetés	Feljelentés elutasítás	Bíróságra megküldés	Áttétel	Egyesített ügy
<b>BRFK</b>	44	5	82	3	23
<b>Baranya</b>	9	1	52	1	0
<b>Bács</b>	5	0	20	0	0
<b>Békés</b>	6	2	40	2	6
<b>Borsod</b>	113	5	191	31	5
<b>Csongrád</b>	8	3	31	2	3
<b>Fejér</b>	10	0	26	1	1
<b>Győr</b>	6	1	19	2	2
<b>Hajdú</b>	38	2	32	3	0
<b>Heves</b>	26	0	22	3	1
<b>Komárom</b>	5	1	16	2	0
<b>Nógrád</b>	19	8	12	7	0
<b>Pest</b>	32	6	82	4	0
<b>Somogy</b>	19	4	51	5	5
<b>Szabolcs</b>	39	1	66	2	1
<b>Jász</b>	26	2	16	3	0
<b>Tolna</b>	10	7	70	1	5
<b>Vas</b>	11	13	61	4	13
<b>Veszprém</b>	5	4	29	3	0
<b>Zala</b>	5	5	32	0	0
<b>ORFK</b>	0	0	0	0	0
<b>Összesen:</b>	<b>436</b>	<b>70</b>	<b>950</b>	<b>79</b>	<b>65</b>



175.§ Valótlan bejelentés szabálysértés, gyorsított bírósági eljárásra megküldött ügyek száma

	2019. X.	2020. X.	Változás	2015. I-X.	2016. I-X.	2017. I-X.	2018. I-X.	2019. I-X.	2020. I-X.	Változás	Dinamika	Országos %-a
<b>BRFK</b>	0	0	0	0	0	0	0	1	0	-1	-100,00%	0,00%
<b>Baranya</b>	0	0	0	2	2	0	1	1	1	0		5,88%
<b>Bács</b>	0	0	0	0	0	0	0	0	0	0		0,00%
<b>Békés</b>	0	0	0	0	0	0	0	0	0	0		0,00%
<b>Borsod</b>	1	2	1	0	6	7	5	3	11	8	266,67%	64,71%
<b>Csongrád</b>	0	0	0	0	0	0	0	0	0	0		0,00%
<b>Fejér</b>	0	0	0	0	0	0	1	0	0	0		0,00%
<b>Győr</b>	0	0	0	0	0	0	0	0	0	0		0,00%
<b>Hajdú</b>	0	0	0	4	5	1	2	1	1	0		5,88%
<b>Heves</b>	0	0	0	0	2	1	0	0	0	0		0,00%
<b>Komárom</b>	0	0	0	0	1	0	0	0	0	0		0,00%
<b>Nógrád</b>	0	0	0	0	0	0	0	0	0	0		0,00%
<b>Pest</b>	0	0	0	1	0	0	0	0	0	0		0,00%
<b>Somogy</b>	0	0	0	0	0	2	0	1	1	0		5,88%
<b>Szabolcs</b>	0	0	0	11	11	6	8	5	2	-3	-60,00%	11,76%
<b>Jász</b>	0	0	0	0	1	0	1	0	0	0		0,00%
<b>Tolna</b>	0	0	0	0	0	0	0	0	1	1		5,88%
<b>Vas</b>	0	0	0	0	0	0	0	0	0	0		0,00%
<b>Veszprém</b>	0	0	0	4	1	0	1	1	0	-1	-100,00%	0,00%
<b>Zala</b>	0	0	0	0	1	0	0	0	0	0		0,00%
<b>ORFK</b>	0	0	0	0	0	0	0	0	0	0		0,00%
<b>Összesen:</b>	<b>1</b>	<b>2</b>	<b>1</b>	<b>22</b>	<b>30</b>	<b>17</b>	<b>19</b>	<b>13</b>	<b>17</b>	<b>4</b>	<b>30,77%</b>	<b>100%</b>

[Tartalomjegyzék](#)



175.§ Valótlan bejelentés szabálysértés, főbb megszüntetések számának megoszlása a 2020. I-X. közötti időszakban

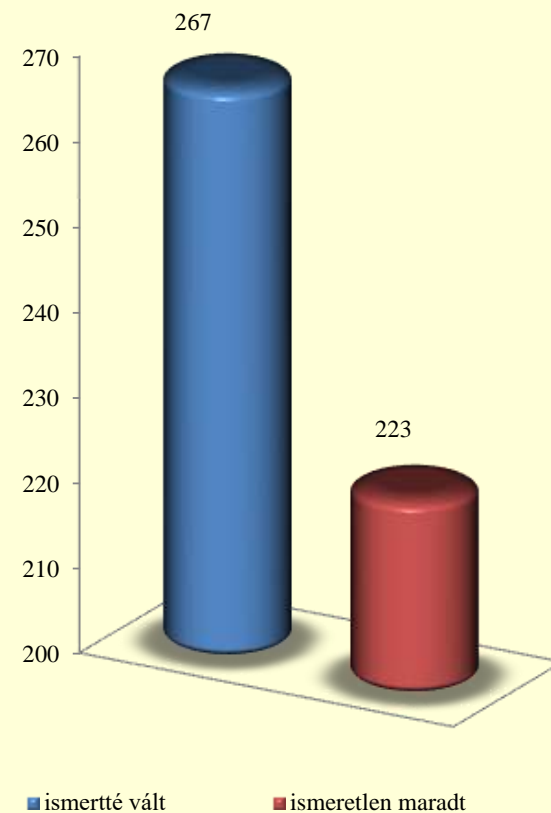
	Összesen	Ismeretlen	Szabálysértés hiánya	Elutasításnak lett volna helye	Bizonyíték hiánya	Elévülés	Büntethetőséget kizáró okok	Egyéb eljárásban már elbírálták	Eljárás alá vont meghalt	Magánind. hiánya, illeték nem fizetése	Közvetítői eljárás eredményes	Elzárást kizáró ok
<b>BRFK</b>	<b>44</b>	10	10	1	6	7	7	0	2	0	0	0
<b>Baranya</b>	<b>9</b>	1	6	0	1	0	1	0	0	0	0	0
<b>Bács</b>	<b>5</b>	1	1	0	1	0	1	0	0	0	0	0
<b>Békés</b>	<b>6</b>	4	0	0	0	0	2	0	0	0	0	0
<b>Borsod</b>	<b>113</b>	76	25	2	5	0	1	3	0	0	0	0
<b>Csongrád</b>	<b>8</b>	2	2	0	4	0	0	0	0	0	0	0
<b>Fejér</b>	<b>10</b>	3	6	0	0	0	0	0	1	0	0	0
<b>Győr</b>	<b>6</b>	5	0	0	0	0	1	0	0	0	0	0
<b>Hajdú</b>	<b>38</b>	26	8	0	1	0	3	0	0	0	0	0
<b>Heves</b>	<b>26</b>	22	0	0	0	0	3	0	1	0	0	0
<b>Komárom</b>	<b>5</b>	2	1	0	0	0	1	0	1	0	0	0
<b>Nógrád</b>	<b>19</b>	6	6	0	0	0	6	1	0	0	0	0
<b>Pest</b>	<b>32</b>	13	12	2	1	0	1	3	0	0	0	0
<b>Somogy</b>	<b>19</b>	0	12	0	0	3	2	0	1	0	0	0
<b>Szabolcs</b>	<b>39</b>	29	5	2	0	0	1	1	0	0	0	0
<b>Jász</b>	<b>26</b>	18	3	1	1	1	2	0	0	0	0	0
<b>Tolna</b>	<b>10</b>	3	7	0	0	0	0	0	0	0	0	0
<b>Vas</b>	<b>11</b>	3	6	0	1	0	1	0	0	0	0	0
<b>Veszprém</b>	<b>5</b>	1	4	0	0	0	0	0	0	0	0	0
<b>Zala</b>	<b>5</b>	2	2	0	0	0	1	0	0	0	0	0
<b>ORFK</b>	<b>0</b>	0	0	0	0	0	0	0	0	0	0	0
<b>Összesen:</b>	<b>436</b>	<b>227</b>	<b>116</b>	<b>8</b>	<b>21</b>	<b>11</b>	<b>34</b>	<b>8</b>	<b>6</b>	<b>0</b>	<b>0</b>	<b>0</b>

[Tartalomjegyzék](#)

175.§ Valótlan bejelentés szabálysértés, felderítési mutató alakulása

	2019. I-X.			2020. I-X.			Változás
	ismertté vált	ismeretlen maradt	felderítési mutató %	ismertté vált	ismeretlen maradt	felderítési mutató %	
<b>BRFK</b>	4	8	33,33%	4	10	28,57%	-4,76%
<b>Baranya</b>	16	4	80,00%	7	0	100,00%	20,00%
<b>Bács</b>	13	12	52,00%	4	1	80,00%	28,00%
<b>Békés</b>	10	5	66,67%	17	4	80,95%	14,29%
<b>Borsod</b>	29	61	32,22%	42	74	36,21%	3,98%
<b>Csongrád</b>	4	2	66,67%	2	2	50,00%	-16,67%
<b>Fejér</b>	21	14	60,00%	5	2	71,43%	11,43%
<b>Győr</b>	6	1	85,71%	9	5	64,29%	-21,43%
<b>Hajdú</b>	42	23	64,62%	23	26	46,94%	-17,68%
<b>Heves</b>	17	29	36,96%	6	22	21,43%	-15,53%
<b>Komárom</b>	4	0	100,00%	7	2	77,78%	-22,22%
<b>Nógrád</b>	4	2	66,67%	20	6	76,92%	10,26%
<b>Pest</b>	22	16	57,89%	18	13	58,06%	0,17%
<b>Somogy</b>	6	7	46,15%	8	0	100,00%	53,85%
<b>Szabolcs</b>	42	31	57,53%	34	29	53,97%	-3,57%
<b>Jász</b>	8	25	24,24%	6	18	25,00%	0,76%
<b>Tolna</b>	7	4	63,64%	14	3	82,35%	18,72%
<b>Vas</b>	9	1	90,00%	24	3	88,89%	-1,11%
<b>Veszprém</b>	6	1	85,71%	9	1	90,00%	4,29%
<b>Zala</b>	3	0	100,00%	8	2	80,00%	-20,00%
<b>ORFK</b>	0	0		0	0		0,00%
<b>Összesen:</b>	<b>273</b>	<b>246</b>	<b>52,60%</b>	<b>267</b>	<b>223</b>	<b>54,49%</b>	<b>1,89%</b>

Felderítés alakulása a 2020. I-X. közötti időszakban



175.§ Valótlan bejelentés szabálysértés, eljárás alá vont személyek száma

	2019. X.	2020. X.	Változás	2015. I-X.	2016. I-X.	2017. I-X.	2018. I-X.	2019. I-X.	2020. I-X.	Változás	Dinamika	Országos %-a
<b>BRFK</b>	17	17	0	157	132	179	176	148	198	50	33,78%	11,79%
<b>Baranya</b>	3	9	6	48	84	58	52	64	63	-1	-1,56%	3,75%
<b>Bács</b>	5	2	-3	27	24	45	45	51	27	-24	-47,06%	1,61%
<b>Békés</b>	2	6	4	68	60	48	57	47	69	22	46,81%	4,11%
<b>Borsod</b>	25	23	-2	213	273	269	211	236	323	87	36,86%	19,23%
<b>Csongrád</b>	3	5	2	48	43	52	43	23	49	26	113,04%	2,92%
<b>Fejér</b>	3	5	2	65	48	34	72	66	48	-18	-27,27%	2,86%
<b>Győr</b>	3	7	4	17	34	37	28	25	43	18	72,00%	2,56%
<b>Hajdú</b>	2	7	5	143	110	88	57	114	92	-22	-19,30%	5,48%
<b>Heves</b>	7	6	-1	44	38	70	72	77	56	-21	-27,27%	3,33%
<b>Komárom</b>	2	3	1	25	32	19	22	31	29	-2	-6,45%	1,73%
<b>Nógrád</b>	3	1	-2	67	35	43	40	28	51	23	82,14%	3,04%
<b>Pest</b>	14	4	-10	89	79	126	110	119	119	0		7,08%
<b>Somogy</b>	1	11	10	80	74	60	74	56	90	34	60,71%	5,36%
<b>Szabolcs</b>	10	5	-5	243	166	203	199	115	106	-9	-7,83%	6,31%
<b>Jász</b>	3	3	0	76	50	69	59	63	40	-23	-36,51%	2,38%
<b>Tolna</b>	9	4	-5	37	35	50	49	69	83	14	20,29%	4,94%
<b>Vas</b>	7	5	-2	26	44	44	61	47	105	58	123,40%	6,25%
<b>Veszprém</b>	5	4	-1	81	52	56	35	22	39	17	77,27%	2,32%
<b>Zala</b>	3	5	2	106	97	91	68	31	50	19	61,29%	2,98%
<b>ORFK</b>	0	0	0	0	0	0	0	0	0	0		0,00%
<b>Összesen:</b>	<b>127</b>	<b>132</b>	<b>5</b>	<b>1 660</b>	<b>1 510</b>	<b>1 641</b>	<b>1 530</b>	<b>1 432</b>	<b>1 680</b>	<b>248</b>	<b>17,32%</b>	<b>100%</b>

175.§ Valótlan bejelentés szabálysértés miatt előállított, őrizetbe vett személyek száma a 2020. I-X. közötti időszakban

	Eljárás alá vontak		Azonnal tettenértek		Előállítottak		Őrizetbe vettek		Őrizet megszüntetése		Feljelentett gyermek
	Összesen	fiatalkorú	Összesen	fiatalkorú	Összesen	fiatalkorú	Összesen	fiatalkorú	Összesen	fiatalkorú	
<b>BRFK</b>	198	3	3	0	2	0	0	0	0	0	0
<b>Baranya</b>	63	2	6	0	2	0	1	0	0	0	0
<b>Bács</b>	27	0	0	0	0	0	0	0	0	0	0
<b>Békés</b>	69	2	0	0	0	0	0	0	0	0	0
<b>Borsod</b>	323	9	36	1	11	0	10	0	0	0	1
<b>Csongrád</b>	49	0	0	0	0	0	0	0	0	0	0
<b>Fejér</b>	48	0	0	0	0	0	0	0	0	0	0
<b>Győr</b>	43	0	0	0	0	0	0	0	0	0	0
<b>Hajdú</b>	92	8	0	0	1	0	1	0	0	0	0
<b>Heves</b>	56	1	0	0	0	0	0	0	0	0	0
<b>Komárom</b>	29	1	1	0	0	0	0	0	0	0	0
<b>Nógrád</b>	51	6	0	0	0	0	0	0	0	0	0
<b>Pest</b>	119	1	0	0	0	0	0	0	0	0	0
<b>Somogy</b>	90	2	1	0	1	0	1	0	0	0	0
<b>Szabolcs</b>	106	6	3	0	2	0	2	0	0	0	0
<b>Jász</b>	40	2	0	0	1	0	0	0	0	0	0
<b>Tolna</b>	83	2	33	1	1	0	1	0	0	0	0
<b>Vas</b>	105	0	2	0	0	0	0	0	0	0	0
<b>Veszprém</b>	39	1	0	0	0	0	0	0	0	0	0
<b>Zala</b>	50	3	1	0	0	0	0	0	0	0	0
<b>ORFK</b>	0	0	0	0	0	0	0	0	0	0	0
<b>Összesen:</b>	<b>1 680</b>	<b>49</b>	<b>86</b>	<b>2</b>	<b>21</b>	<b>0</b>	<b>16</b>	<b>0</b>	<b>0</b>	<b>0</b>	<b>1</b>

175.§ Valótlan bejelentés szabálysértés, eljárási cselekmények száma

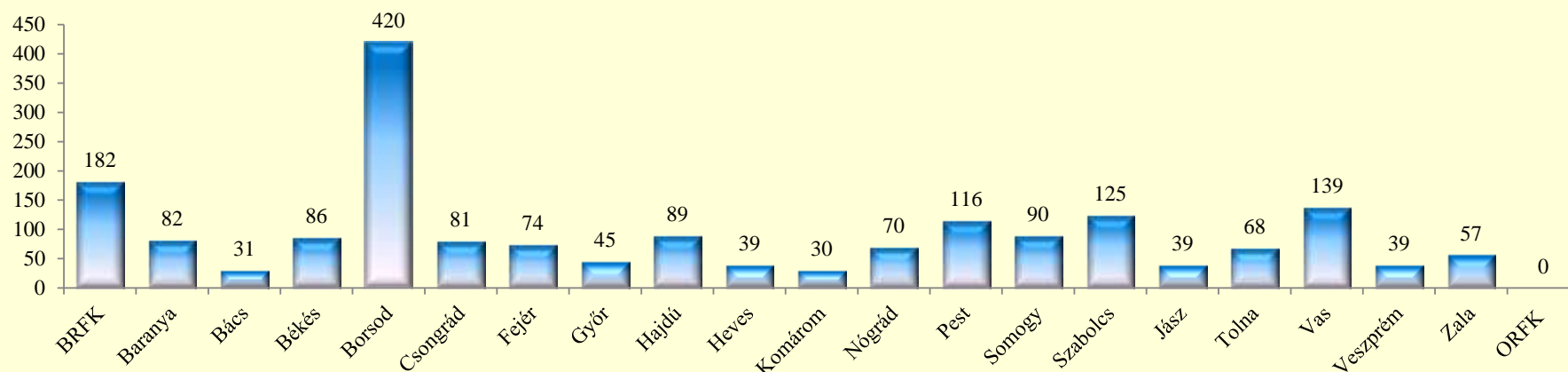
	2019. X.	2020. X.	Változás	2015. I-X.	2016. I-X.	2017. I-X.	2018. I-X.	2019. I-X.	2020. I-X.	Változás	Dinamika	Országos %-a
<b>BRFK</b>	6	3	-3	143	157	187	228	189	182	-7	-3,70%	9,57%
<b>Baranya</b>	0	12	12	94	90	87	94	92	82	-10	-10,87%	4,31%
<b>Bács</b>	0	0	0	43	66	59	65	50	31	-19	-38,00%	1,63%
<b>Békés</b>	0	2	2	115	105	82	86	59	86	27	45,76%	4,52%
<b>Borsod</b>	13	16	3	219	281	306	258	341	420	79	23,17%	22,08%
<b>Csongrád</b>	2	2	0	107	111	159	99	38	81	43	113,16%	4,26%
<b>Fejér</b>	1	1	0	61	61	45	96	124	74	-50	-40,32%	3,89%
<b>Győr</b>	0	2	2	33	72	42	43	26	45	19	73,08%	2,37%
<b>Hajdú</b>	1	3	2	208	219	120	90	132	89	-43	-32,58%	4,68%
<b>Heves</b>	0	2	2	37	24	55	45	46	39	-7	-15,22%	2,05%
<b>Komárom</b>	2	3	1	34	38	28	29	49	30	-19	-38,78%	1,58%
<b>Nógrád</b>	0	0	0	118	69	106	80	44	70	26	59,09%	3,68%
<b>Pest</b>	4	0	-4	117	125	105	101	105	116	11	10,48%	6,10%
<b>Somogy</b>	0	4	4	119	70	53	78	84	90	6	7,14%	4,73%
<b>Szabolcs</b>	6	6	0	407	331	303	242	115	125	10	8,70%	6,57%
<b>Jász</b>	0	3	3	85	81	111	86	84	39	-45	-53,57%	2,05%
<b>Tolna</b>	1	0	-1	34	35	62	34	74	68	-6	-8,11%	3,58%
<b>Vas</b>	2	6	4	56	84	53	122	70	139	69	98,57%	7,31%
<b>Veszprém</b>	3	3	0	81	51	43	24	29	39	10	34,48%	2,05%
<b>Zala</b>	4	3	-1	128	109	105	83	39	57	18	46,15%	3,00%
<b>ORFK</b>	0	0	0	0	0	0	0	0	0	0		0,00%
<b>Összesen:</b>	<b>45</b>	<b>71</b>	<b>26</b>	<b>2 239</b>	<b>2 179</b>	<b>2 111</b>	<b>1 983</b>	<b>1 790</b>	<b>1 902</b>	<b>112</b>	<b>6,26%</b>	<b>100%</b>

175.§ Valótlan bejelentés szabálysértés, főbb eljárási cselekmények megoszlása a 2020. I-X. közötti időszakban

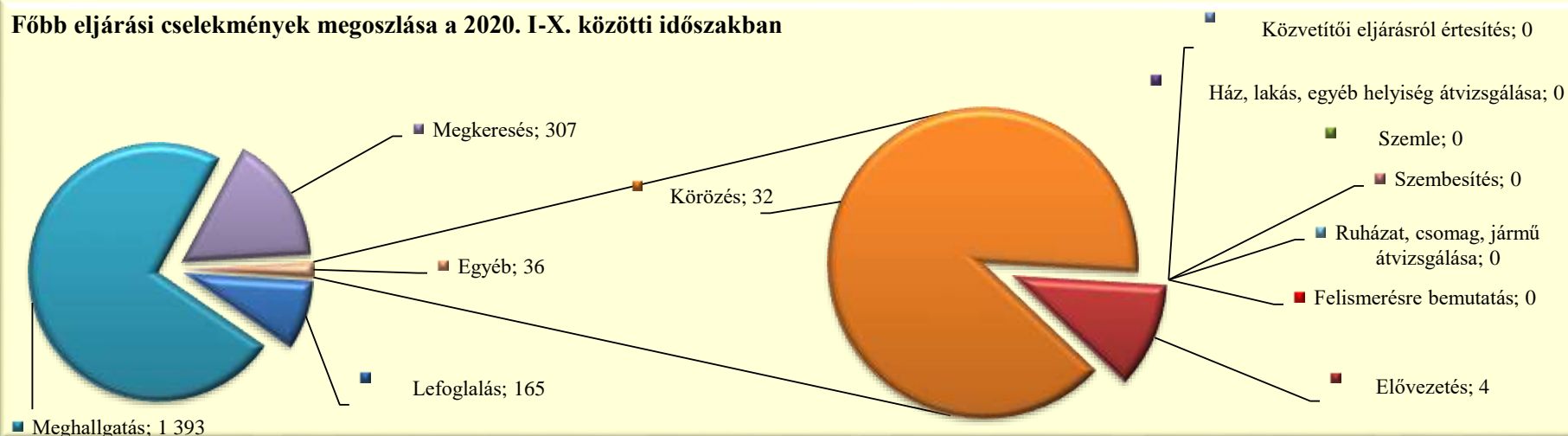
	Lefoglalás	Elővezetés	Szemle	Ház, lakás, egyéb helyiség átvizsgálás	Meghallga- tás	Tárgy- körözés	Személy- körözés	Szembesí- tés	Ruházat, csomag, jármű átvizsgálás	Megkeresé- s (Szabs. Tv. 56/A)	Közvetítői eljárásról értesítés	Felisme- résre bemutatás
<b>BRFK</b>	3	4	0	0	143	0	14	0	0	18	0	0
<b>Baranya</b>	0	0	0	0	73	0	0	0	0	9	0	0
<b>Bács</b>	0	0	0	0	27	0	0	0	0	4	0	0
<b>Békés</b>	0	0	0	0	75	0	0	0	0	11	0	0
<b>Borsod</b>	115	0	0	0	189	0	6	0	0	110	0	0
<b>Csongrád</b>	0	0	0	0	74	0	0	0	0	7	0	0
<b>Fejér</b>	0	0	0	0	39	0	2	0	0	33	0	0
<b>Győr</b>	9	0	0	0	35	0	0	0	0	1	0	0
<b>Hajdú</b>	9	0	0	0	71	0	0	0	0	9	0	0
<b>Heves</b>	0	0	0	0	34	0	0	0	0	5	0	0
<b>Komárom</b>	0	0	0	0	27	0	0	0	0	3	0	0
<b>Nógrád</b>	0	0	0	0	55	0	0	0	0	15	0	0
<b>Pest</b>	4	0	0	0	100	0	5	0	0	7	0	0
<b>Somogy</b>	0	0	0	0	80	0	2	0	0	8	0	0
<b>Szabolcs</b>	22	0	0	0	80	0	2	0	0	21	0	0
<b>Jász</b>	0	0	0	0	39	0	0	0	0	0	0	0
<b>Tolna</b>	3	0	0	0	49	0	0	0	0	16	0	0
<b>Vas</b>	0	0	0	0	116	0	1	0	0	21	0	0
<b>Veszprém</b>	0	0	0	0	36	0	0	0	0	3	0	0
<b>Zala</b>	0	0	0	0	51	0	0	0	0	6	0	0
<b>ORFK</b>	0	0	0	0	0	0	0	0	0	0	0	0
<b>Összesen:</b>	<b>165</b>	<b>4</b>	<b>0</b>	<b>0</b>	<b>1 393</b>	<b>0</b>	<b>32</b>	<b>0</b>	<b>0</b>	<b>307</b>	<b>0</b>	<b>0</b>

[Tartalomjegyzék](#)

### Eljárási cselekmények megyei megoszlása a 2020. I-X. közötti időszakban



### Főbb eljárási cselekmények megoszlása a 2020. I-X. közötti időszakban



175.§ Valótlan bejelentés szabálysértés, helyszíni bírságok száma

	2019. X.	2020. X.	Változás	2015. I-X.	2016. I-X.	2017. I-X.	2018. I-X.	2019. I-X.	2020. I-X.	Változás	Dinamika	Országos %-a
<b>BRFK</b>	6	10	4	40	58	63	57	58	87	29	50,00%	22,48%
<b>Baranya</b>	1	3	2	29	32	14	8	6	14	8	133,33%	3,62%
<b>Bács</b>	1	0	-1	8	6	9	21	15	26	11	73,33%	6,72%
<b>Békés</b>	2	0	-2	20	8	19	9	10	9	-1	-10,00%	2,33%
<b>Borsod</b>	0	2	2	3	5	4	11	6	18	12	200,00%	4,65%
<b>Csongrád</b>	0	0	0	12	3	7	11	3	7	4	133,33%	1,81%
<b>Fejér</b>	0	2	2	24	14	8	10	22	9	-13	-59,09%	2,33%
<b>Győr</b>	3	2	-1	3	15	8	6	8	5	-3	-37,50%	1,29%
<b>Hajdú</b>	0	0	0	2	1	0	0	0	1	1		0,26%
<b>Heves</b>	0	0	0	1	3	4	1	0	1	1		0,26%
<b>Komárom</b>	1	4	3	25	29	28	33	37	51	14	37,84%	13,18%
<b>Nógrád</b>	0	0	0	1	0	1	4	0	2	2		0,52%
<b>Pest</b>	12	8	-4	103	69	70	79	76	86	10	13,16%	22,22%
<b>Somogy</b>	1	0	-1	46	14	11	12	8	24	16	200,00%	6,20%
<b>Szabolcs</b>	0	0	0	17	3	1	0	1	8	7	700,00%	2,07%
<b>Jász</b>	1	0	-1	7	3	6	2	3	1	-2	-66,67%	0,26%
<b>Tolna</b>	0	0	0	3	6	1	4	2	4	2	100,00%	1,03%
<b>Vas</b>	2	0	-2	3	2	4	3	3	2	-1	-33,33%	0,52%
<b>Veszprém</b>	2	0	-2	4	6	8	2	5	3	-2	-40,00%	0,78%
<b>Zala</b>	1	1	0	23	23	32	24	16	22	6	37,50%	5,68%
<b>ORFK</b>	0	1	1	3	3	1	3	1	7	6	600,00%	1,81%
<b>Összesen:</b>	<b>33</b>	<b>33</b>	<b>0</b>	<b>377</b>	<b>303</b>	<b>299</b>	<b>300</b>	<b>280</b>	<b>387</b>	<b>107</b>	<b>38,21%</b>	<b>100%</b>



175.§ Valótlan bejelentés szabálysértés, kiszabott helyszíni bírságok összege (ezer Ft)

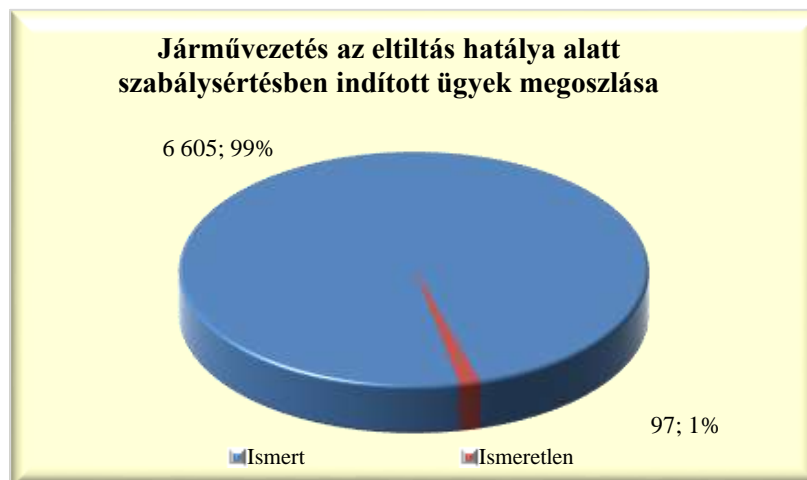
	2019. X.	2020. X.	Változás	2015. I-X.	2016. I-X.	2017. I-X.	2018. I-X.	2019. I-X.	2020. I-X.	Változás	Dinamika	Országos %-a
<b>BRFK</b>	230	365	135	1 440	2 190	2 140	2 070	2 200	3 180	980	44,55%	23,37%
<b>Baranya</b>	50	150	100	680	1 075	445	300	240	520	280	116,67%	3,82%
<b>Bács</b>	50	0	-50	215	130	330	715	540	1 010	470	87,04%	7,42%
<b>Békés</b>	80	0	-80	510	150	465	170	280	295	15	5,36%	2,17%
<b>Borsod</b>	0	60	60	65	130	120	415	225	560	335	148,89%	4,11%
<b>Csongrád</b>	0	0	0	450	120	90	185	105	170	65	61,90%	1,25%
<b>Fejér</b>	30	100	70	845	295	110	235	680	365	-315	-46,32%	2,68%
<b>Győr</b>	170	50	-120	80	607	232	165	360	190	-170	-47,22%	1,40%
<b>Hajdú</b>	0	0	0	45	30	0	0	0	45	45		0,33%
<b>Heves</b>	0	0	0	25	30	135	30	0	10	10		0,07%
<b>Komárom</b>	50	160	110	810	1 035	935	1 110	1 515	1 935	420	27,72%	14,22%
<b>Nógrád</b>	0	0	0	0	0	5	135	0	50	50		0,37%
<b>Pest</b>	350	190	-160	2 425	1 648	1 305	1 735	2 145	2 805	660	30,77%	20,61%
<b>Somogy</b>	50	0	-50	880	185	240	350	235	830	595	253,19%	6,10%
<b>Szabolcs</b>	0	0	0	575	110	20	0	50	195	145	290,00%	1,43%
<b>Jász</b>	50	0	-50	235	130	230	70	70	50	-20	-28,57%	0,37%
<b>Tolna</b>	0	0	0	130	200	30	170	50	200	150	300,00%	1,47%
<b>Vas</b>	65	0	-65	110	50	95	80	115	80	-35	-30,43%	0,59%
<b>Veszprém</b>	25	0	-25	65	80	100	120	70	45	-25	-35,71%	0,33%
<b>Zala</b>	60	50	-10	695	625	790	615	420	855	435	103,57%	6,28%
<b>ORFK</b>	0	50	50	120	130	50	100	10	220	210	2100,00%	1,62%
<b>Összesen:</b>	<b>1 260</b>	<b>1 175</b>	<b>-85</b>	<b>10 400</b>	<b>8 950</b>	<b>7 867</b>	<b>8 770</b>	<b>9 310</b>	<b>13 610</b>	<b>4 300</b>	<b>46,19%</b>	<b>100%</b>

176.§ Járművezetés az eltiltás hatálya alatt szabálysértés, indított ügyek száma

	2019. X.	2020. X.	Változás	2015. I-X.	2016. I-X.	2017. I-X.	2018. I-X.	2019. I-X.	2020. I-X.	Változás	Dinamika	Országos %-a
<b>BRFK</b>	133	192	59	619	913	1 130	1 331	1 173	1 716	543	46,29%	25,60%
<b>Baranya</b>	7	18	11	90	106	114	150	150	171	21	14,00%	2,55%
<b>Bács</b>	40	47	7	267	317	387	521	435	501	66	15,17%	7,48%
<b>Békés</b>	8	11	3	57	90	70	69	89	107	18	20,22%	1,60%
<b>Borsod</b>	51	43	-8	151	210	225	243	368	451	83	22,55%	6,73%
<b>Csongrád</b>	6	23	17	160	217	137	190	168	193	25	14,88%	2,88%
<b>Fejér</b>	22	21	-1	66	105	140	178	184	238	54	29,35%	3,55%
<b>Győr</b>	37	32	-5	90	109	187	148	274	294	20	7,30%	4,39%
<b>Hajdú</b>	13	24	11	78	87	111	119	154	207	53	34,42%	3,09%
<b>Heves</b>	25	29	4	68	83	104	130	161	246	85	52,80%	3,67%
<b>Komárom</b>	17	19	2	77	104	119	134	162	158	-4	-2,47%	2,36%
<b>Nógrád</b>	12	24	12	56	80	100	110	145	206	61	42,07%	3,07%
<b>Pest</b>	91	85	-6	466	658	755	861	831	916	85	10,23%	13,67%
<b>Somogy</b>	15	17	2	77	146	122	151	155	198	43	27,74%	2,95%
<b>Szabolcs</b>	21	25	4	101	154	148	179	225	229	4	1,78%	3,42%
<b>Jász</b>	27	38	11	126	154	189	245	258	364	106	41,09%	5,43%
<b>Tolna</b>	11	14	3	46	76	86	133	128	138	10	7,81%	2,06%
<b>Vas</b>	4	8	4	57	63	52	82	57	89	32	56,14%	1,33%
<b>Veszprém</b>	11	14	3	78	92	124	133	112	151	39	34,82%	2,25%
<b>Zala</b>	7	12	5	67	66	73	72	100	125	25	25,00%	1,87%
<b>ORFK</b>	2	0	-2	0	2	2	5	5	4	-1	-20,00%	0,06%
<b>Összesen:</b>	<b>560</b>	<b>696</b>	<b>136</b>	<b>2 797</b>	<b>3 832</b>	<b>4 375</b>	<b>5 184</b>	<b>5 334</b>	<b>6 702</b>	<b>1 368</b>	<b>25,65%</b>	<b>100%</b>

176.§ Járművezetés az eltiltás hatálya alatt szabálysértés, indított ügyek számának iktatás helye szerinti bontása a 2020. I-X. közötti időszakban

	Szabálysértési iktatás			Bűnügyről átkerült		
	Összesen	Ismert	Ismeretlen	Összesen	Ismert	Ismeretlen
<b>BRFK</b>	1 713	1 690	23	3	2	1
<b>Baranya</b>	171	170	1	0	0	0
<b>Bács</b>	501	499	2	0	0	0
<b>Békés</b>	107	107	0	0	0	0
<b>Borsod</b>	448	408	40	3	2	1
<b>Csongrád</b>	193	192	1	0	0	0
<b>Fejér</b>	238	237	1	0	0	0
<b>Győr</b>	291	291	0	3	3	0
<b>Hajdú</b>	206	205	1	1	1	0
<b>Heves</b>	246	244	2	0	0	0
<b>Komárom</b>	157	155	2	1	1	0
<b>Nógrád</b>	206	204	2	0	0	0
<b>Pest</b>	914	909	5	2	2	0
<b>Somogy</b>	197	195	2	1	1	0
<b>Szabolcs</b>	229	228	1	0	0	0
<b>Jász</b>	363	357	6	1	1	0
<b>Tolna</b>	138	136	2	0	0	0
<b>Vas</b>	88	87	1	1	1	0
<b>Veszprém</b>	151	150	1	0	0	0
<b>Zala</b>	125	124	1	0	0	0
<b>ORFK</b>	4	3	1	0	0	0
<b>Összesen:</b>	<b>6 686</b>	<b>6 591</b>	<b>95</b>	<b>16</b>	<b>14</b>	<b>2</b>

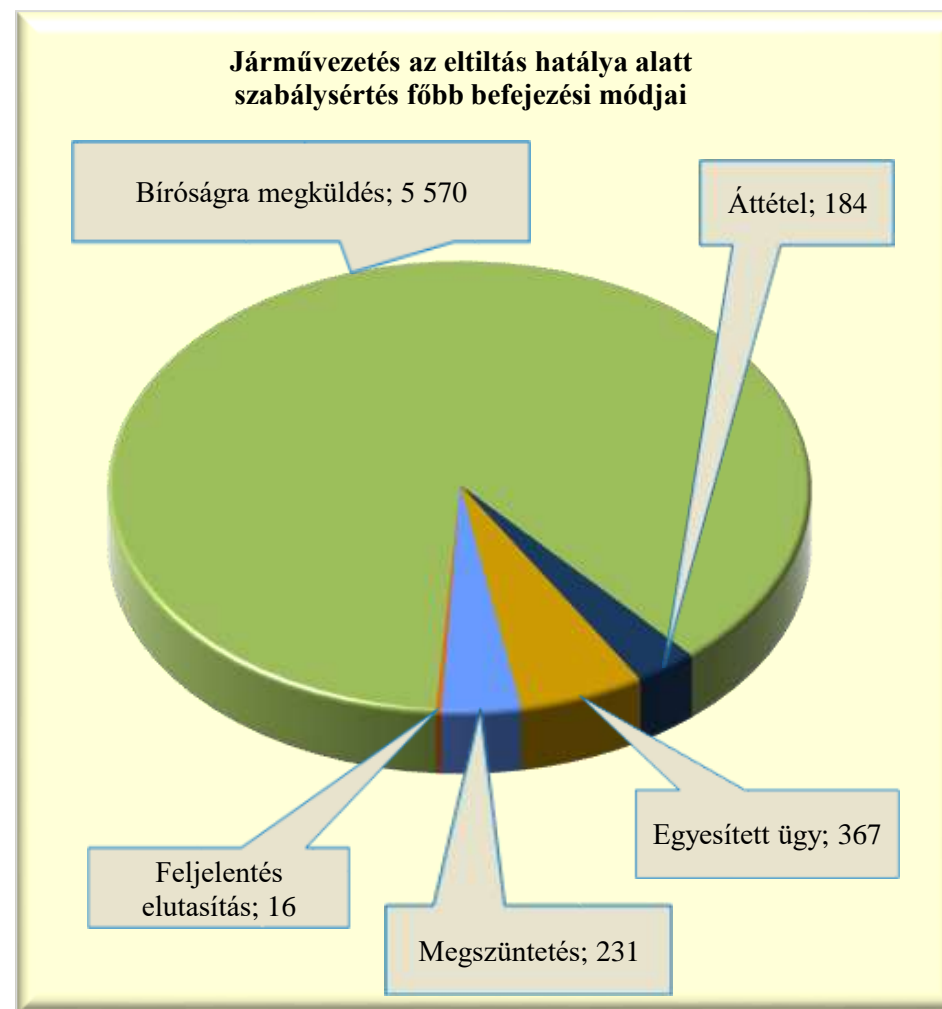


176.§ Járművezetés az eltiltás hatálya alatt szabálysértés, befejezett ügyek

	2019. X.	2020. X.	Változás	2015. I-X.	2016. I-X.	2017. I-X.	2018. I-X.	2019. I-X.	2020. I-X.	Változás	Dinamika	Országos %-a
<b>BRFK</b>	131	156	25	630	903	1 001	1 228	1 210	1 458	248	20,50%	22,90%
<b>Baranya</b>	9	15	6	87	104	113	158	150	164	14	9,33%	2,58%
<b>Bács</b>	41	61	20	258	326	382	517	450	491	41	9,11%	7,71%
<b>Békés</b>	9	10	1	48	91	75	70	89	103	14	15,73%	1,62%
<b>Borsod</b>	38	43	5	142	212	225	251	367	442	75	20,44%	6,94%
<b>Csongrád</b>	5	26	21	129	199	142	199	173	195	22	12,72%	3,06%
<b>Fejér</b>	19	25	6	69	85	142	160	187	231	44	23,53%	3,63%
<b>Győr</b>	41	24	-17	100	104	184	138	273	275	2	0,73%	4,32%
<b>Hajdú</b>	14	25	11	74	94	100	121	156	214	58	37,18%	3,36%
<b>Heves</b>	25	32	7	66	86	107	125	156	234	78	50,00%	3,67%
<b>Komárom</b>	20	16	-4	77	106	111	135	171	155	-16	-9,36%	2,43%
<b>Nógrád</b>	10	16	6	54	79	85	115	151	195	44	29,14%	3,06%
<b>Pest</b>	106	69	-37	449	662	716	854	871	914	43	4,94%	14,35%
<b>Somogy</b>	11	18	7	87	133	124	150	153	196	43	28,10%	3,08%
<b>Szabolcs</b>	22	26	4	92	153	147	187	224	235	11	4,91%	3,69%
<b>Jász</b>	23	46	23	120	153	182	245	254	361	107	42,13%	5,67%
<b>Tolna</b>	11	15	4	48	73	87	138	130	135	5	3,85%	2,12%
<b>Vas</b>	3	10	7	53	64	47	82	61	88	27	44,26%	1,38%
<b>Veszprém</b>	9	20	11	82	88	120	127	108	156	48	44,44%	2,45%
<b>Zala</b>	13	14	1	61	71	72	72	103	122	19	18,45%	1,92%
<b>ORFK</b>	1	0	-1	0	3	1	1	6	4	-2	-33,33%	0,06%
<b>Összesen:</b>	<b>561</b>	<b>667</b>	<b>106</b>	<b>2 726</b>	<b>3 789</b>	<b>4 163</b>	<b>5 073</b>	<b>5 443</b>	<b>6 368</b>	<b>925</b>	<b>16,99%</b>	<b>100%</b>

176.§ Járművezetés az eltiltás hatálya alatt szabálysértés, főbb befejezési módok megoszlása a 2020. I-X. közötti időszakban

	Megszüntetés	Feljelentés elutasítás	Bíróságra megküldés	Áttétel	Egyesített ügy
<b>BRFK</b>	123	3	1 020	72	240
<b>Baranya</b>	3	0	161	0	0
<b>Bács</b>	9	2	441	12	27
<b>Békés</b>	2	1	94	4	2
<b>Borsod</b>	6	2	408	16	10
<b>Csongrád</b>	3	2	181	3	6
<b>Fejér</b>	7	0	209	10	5
<b>Győr</b>	1	0	256	11	7
<b>Hajdú</b>	4	0	207	1	2
<b>Heves</b>	9	0	210	9	6
<b>Komárom</b>	2	0	145	1	7
<b>Nógrád</b>	5	1	184	3	2
<b>Pest</b>	31	2	838	21	22
<b>Somogy</b>	6	1	184	5	0
<b>Szabolcs</b>	4	1	226	2	2
<b>Jász</b>	8	0	329	4	20
<b>Tolna</b>	5	0	124	3	3
<b>Vas</b>	1	1	82	1	3
<b>Veszprém</b>	0	0	153	2	1
<b>Zala</b>	2	0	114	4	2
<b>ORFK</b>	0	0	4	0	0
<b>Összesen:</b>	<b>231</b>	<b>16</b>	<b>5 570</b>	<b>184</b>	<b>367</b>



176.§ Járművezetés az eltiltás hatálya alatt szabálysértés, gyorsított bírósági eljárásra megküldött ügyek száma

	2019. X.	2020. X.	Változás	2015. I-X.	2016. I-X.	2017. I-X.	2018. I-X.	2019. I-X.	2020. I-X.	Változás	Dinamika	Országos %-a
<b>BRFK</b>	33	13	-20	114	167	239	208	226	129	-97	-42,92%	6,72%
<b>Baranya</b>	1	6	5	21	21	35	53	53	45	-8	-15,09%	2,34%
<b>Bács</b>	15	20	5	55	76	103	129	130	123	-7	-5,38%	6,40%
<b>Békés</b>	0	5	5	15	53	28	25	29	32	3	10,34%	1,67%
<b>Borsod</b>	29	22	-7	70	112	138	154	234	229	-5	-2,14%	11,92%
<b>Csongrád</b>	4	9	5	20	23	24	78	58	54	-4	-6,90%	2,81%
<b>Fejér</b>	10	15	5	20	27	54	70	88	109	21	23,86%	5,67%
<b>Győr</b>	23	10	-13	18	17	46	49	113	88	-25	-22,12%	4,58%
<b>Hajdú</b>	8	16	8	28	42	63	72	82	106	24	29,27%	5,52%
<b>Heves</b>	20	12	-8	25	43	53	70	93	103	10	10,75%	5,36%
<b>Komárom</b>	10	13	3	24	44	50	59	105	80	-25	-23,81%	4,16%
<b>Nógrád</b>	6	10	4	16	46	51	64	67	72	5	7,46%	3,75%
<b>Pest</b>	25	20	-5	156	241	238	212	221	185	-36	-16,29%	9,63%
<b>Somogy</b>	8	11	3	50	75	89	82	90	102	12	13,33%	5,31%
<b>Szabolcs</b>	16	21	5	43	87	101	129	153	133	-20	-13,07%	6,92%
<b>Jász</b>	14	26	12	55	68	90	119	111	101	-10	-9,01%	5,26%
<b>Tolna</b>	3	4	1	5	10	11	21	23	23	0		1,20%
<b>Vas</b>	3	8	5	26	34	34	57	38	49	11	28,95%	2,55%
<b>Veszprém</b>	7	14	7	28	40	53	66	62	94	32	51,61%	4,89%
<b>Zala</b>	8	10	2	15	34	36	33	58	64	6	10,34%	3,33%
<b>ORFK</b>	0	0	0	0	0	0	0	0	0	0		0,00%
<b>Összesen:</b>	<b>243</b>	<b>265</b>	<b>22</b>	<b>804</b>	<b>1 260</b>	<b>1 536</b>	<b>1 750</b>	<b>2 034</b>	<b>1 921</b>	<b>-113</b>	<b>-5,56%</b>	<b>100%</b>

[Tartalomjegyzék](#)

176.§ Járművezetés az eltiltás hatálya alatt szabálysértés, főbb megszüntetések számának megoszlása a 2020. I-X. közötti időszakban

	Összesen	Ismeretlen	Szabálysértés hiánya	Elutasításnak lett volna helye	Bizonyíték hiánya	Elévülés	Büntethetőséget kizáró okok	Egyéb eljárásban már elbírálták	Eljárás alá vont meghalt	Magánind. hiánya, illeték nem fizetése	Közvetítői eljárás eredményes	Elzárást kizáró ok
<b>BRFK</b>	<b>123</b>	1	14	1	5	68	9	20	4	0	0	0
Baranya	3	0	3	0	0	0	0	0	0	0	0	0
Bács	9	2	5	0	0	0	0	1	0	0	0	0
Békés	2	0	2	0	0	0	0	0	0	0	0	0
Borsod	6	0	1	0	1	0	0	4	0	0	0	0
Csongrád	3	0	0	0	0	1	0	1	0	0	0	0
Fejér	7	0	2	0	1	1	1	2	0	0	0	0
Győr	1	0	0	0	0	0	0	1	0	0	0	0
Hajdú	4	0	1	0	0	0	3	0	0	0	0	0
Heves	9	0	7	0	0	0	0	2	0	0	0	0
Komárom	2	0	0	0	1	0	0	1	0	0	0	0
Nógrád	5	1	2	0	0	1	1	0	0	0	0	0
Pest	31	0	3	0	1	2	0	24	0	0	0	0
Somogy	6	0	4	0	0	1	0	1	0	0	0	0
Szabolcs	4	0	2	0	0	0	0	2	0	0	0	0
Jász	8	0	3	0	1	0	0	3	0	0	0	0
Tolna	5	0	1	1	1	0	1	0	0	0	0	0
Vas	1	0	1	0	0	0	0	0	0	0	0	0
Veszprém	0	0	0	0	0	0	0	0	0	0	0	0
Zala	2	0	1	1	0	0	0	0	0	0	0	0
ORFK	0	0	0	0	0	0	0	0	0	0	0	0
<b>Összesen:</b>	<b>231</b>	<b>4</b>	<b>52</b>	<b>3</b>	<b>11</b>	<b>74</b>	<b>15</b>	<b>62</b>	<b>4</b>	<b>0</b>	<b>0</b>	<b>0</b>

[Tartalomjegyzék](#)

176.§ Járművezetés az eltiltás hatálya alatt szabálysértés, eljárás alá vont személyek száma

	2019. X.	2020. X.	Változás	2015. I-X.	2016. I-X.	2017. I-X.	2018. I-X.	2019. I-X.	2020. I-X.	Változás	Dinamika	Országos %-a
<b>BRFK</b>	133	191	58	631	916	1 131	1 327	1 174	1 708	534	45,49%	25,58%
<b>Baranya</b>	7	18	11	91	105	115	149	150	171	21	14,00%	2,56%
<b>Bács</b>	39	44	5	270	318	389	516	437	494	57	13,04%	7,40%
<b>Békés</b>	7	11	4	58	89	69	69	88	107	19	21,59%	1,60%
<b>Borsod</b>	51	43	-8	149	206	226	241	365	452	87	23,84%	6,77%
<b>Csongrád</b>	6	23	17	171	254	137	190	168	192	24	14,29%	2,88%
<b>Fejér</b>	22	21	-1	68	102	138	177	184	236	52	28,26%	3,54%
<b>Győr</b>	35	32	-3	90	113	184	147	266	288	22	8,27%	4,31%
<b>Hajdú</b>	13	24	11	78	87	109	119	154	208	54	35,06%	3,12%
<b>Heves</b>	25	29	4	71	84	105	130	162	246	84	51,85%	3,68%
<b>Komárom</b>	17	19	2	77	104	119	130	163	158	-5	-3,07%	2,37%
<b>Nógrád</b>	12	24	12	57	81	100	108	145	206	61	42,07%	3,09%
<b>Pest</b>	88	81	-7	461	664	755	863	825	909	84	10,18%	13,62%
<b>Somogy</b>	15	17	2	77	146	122	151	156	200	44	28,21%	3,00%
<b>Szabolcs</b>	21	25	4	102	153	147	181	227	229	2	0,88%	3,43%
<b>Jász</b>	27	38	11	134	155	189	243	259	365	106	40,93%	5,47%
<b>Tolna</b>	10	14	4	46	76	86	137	129	138	9	6,98%	2,07%
<b>Vas</b>	3	8	5	56	64	52	80	56	89	33	58,93%	1,33%
<b>Veszprém</b>	11	14	3	75	90	123	132	113	151	38	33,63%	2,26%
<b>Zala</b>	7	12	5	70	68	73	72	101	125	24	23,76%	1,87%
<b>ORFK</b>	2	0	-2	0	2	2	4	5	4	-1	-20,00%	0,06%
<b>Összesen:</b>	<b>551</b>	<b>688</b>	<b>137</b>	<b>2 832</b>	<b>3 877</b>	<b>4 371</b>	<b>5 166</b>	<b>5 327</b>	<b>6 676</b>	<b>1 349</b>	<b>25,32%</b>	<b>100%</b>



**176.§ Járművezetés az eltiltás hatálya alatt szabálysértés miatt előállított, őrizetbe vett személyek száma a 2020. I-X. közötti időszakban**

	Eljárás alá vontak		Azonnal tettenértek		Előállítottak		Őrizetbe vettek		Őrizet megszüntetése		Feljelentett gyermek
	Összesen	fiatalkorú	Összesen	fiatalkorú	Összesen	fiatalkorú	Összesen	fiatalkorú	Összesen	fiatalkorú	
<b>BRFK</b>	1 708	54	338	11	319	8	137	3	6	0	0
<b>Baranya</b>	171	13	80	5	57	4	52	3	8	2	0
<b>Bács</b>	494	10	190	1	133	0	132	0	2	0	0
<b>Békés</b>	107	3	43	0	39	0	35	0	2	0	0
<b>Borsod</b>	452	18	274	9	236	7	230	7	2	0	0
<b>Csongrád</b>	192	18	114	5	90	2	56	1	0	0	0
<b>Fejér</b>	236	3	131	1	115	0	102	0	1	0	0
<b>Győr</b>	288	3	114	1	108	1	91	0	3	0	0
<b>Hajdú</b>	208	13	122	5	117	5	107	3	2	0	0
<b>Heves</b>	246	5	120	1	117	1	107	1	0	0	0
<b>Komárom</b>	158	0	94	0	89	0	83	0	2	0	0
<b>Nógrád</b>	206	13	109	7	84	5	74	4	2	0	0
<b>Pest</b>	909	42	327	9	213	3	195	2	7	0	0
<b>Somogy</b>	200	6	113	2	107	3	104	2	4	0	0
<b>Szabolcs</b>	229	6	140	2	143	2	137	2	4	0	0
<b>Jász</b>	365	11	283	7	171	4	99	0	1	0	0
<b>Tolna</b>	138	8	105	3	47	2	25	2	2	0	0
<b>Vas</b>	89	3	57	2	51	1	49	1	0	0	0
<b>Veszprém</b>	151	5	97	3	93	3	92	2	1	0	0
<b>Zala</b>	125	4	76	3	71	2	66	2	0	0	0
<b>ORFK</b>	4	0	1	0	1	0	0	0	0	0	0
<b>Összesen:</b>	<b>6 676</b>	<b>238</b>	<b>2 928</b>	<b>77</b>	<b>2 401</b>	<b>53</b>	<b>1 973</b>	<b>35</b>	<b>49</b>	<b>2</b>	<b>0</b>

176.§ Járművezetés az eltiltás hatálya alatt szabálysértés, eljárási cselekmények száma

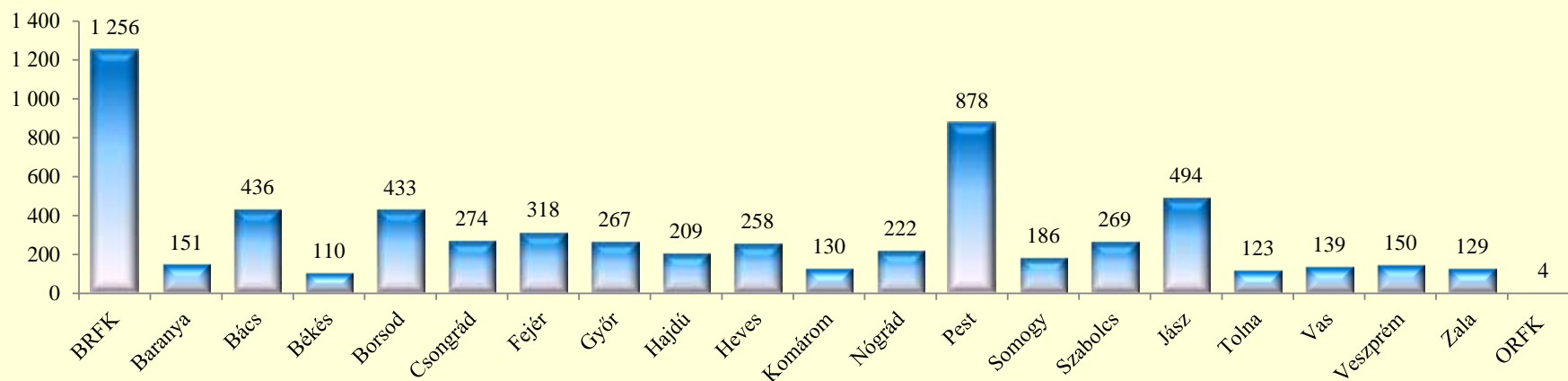
	2019. X.	2020. X.	Változás	2015. I-X.	2016. I-X.	2017. I-X.	2018. I-X.	2019. I-X.	2020. I-X.	Változás	Dinamika	Országos %-a
<b>BRFK</b>	97	95	-2	450	727	1 105	1 391	1 280	1 256	-24	-1,88%	19,52%
<b>Baranya</b>	3	12	9	53	91	97	129	144	151	7	4,86%	2,35%
<b>Bács</b>	40	39	-1	232	291	387	448	429	436	7	1,63%	6,77%
<b>Békés</b>	6	7	1	40	101	80	70	104	110	6	5,77%	1,71%
<b>Borsod</b>	32	30	-2	96	118	180	235	354	433	79	22,32%	6,73%
<b>Csongrád</b>	10	28	18	195	307	184	223	216	274	58	26,85%	4,26%
<b>Fejér</b>	16	22	6	36	69	159	233	238	318	80	33,61%	4,94%
<b>Győr</b>	36	28	-8	99	92	162	126	277	267	-10	-3,61%	4,15%
<b>Hajdú</b>	15	19	4	58	113	149	150	188	209	21	11,17%	3,25%
<b>Heves</b>	20	23	3	38	67	88	115	146	258	112	76,71%	4,01%
<b>Komárom</b>	10	12	2	64	83	125	111	166	130	-36	-21,69%	2,02%
<b>Nógrád</b>	10	20	10	55	90	116	129	192	222	30	15,63%	3,45%
<b>Pest</b>	69	56	-13	366	614	708	777	805	878	73	9,07%	13,64%
<b>Somogy</b>	11	11	0	55	73	79	143	148	186	38	25,68%	2,89%
<b>Szabolcs</b>	19	31	12	106	164	160	193	235	269	34	14,47%	4,18%
<b>Jász</b>	39	54	15	180	274	366	540	531	494	-37	-6,97%	7,68%
<b>Tolna</b>	1	9	8	32	43	71	98	94	123	29	30,85%	1,91%
<b>Vas</b>	9	15	6	85	110	74	133	100	139	39	39,00%	2,16%
<b>Veszprém</b>	9	15	6	74	78	106	108	97	150	53	54,64%	2,33%
<b>Zala</b>	7	12	5	56	57	92	68	114	129	15	13,16%	2,00%
<b>ORFK</b>	1	0	-1	0	1	1	6	5	4	-1	-20,00%	0,06%
<b>Összesen:</b>	<b>460</b>	<b>538</b>	<b>78</b>	<b>2 370</b>	<b>3 563</b>	<b>4 489</b>	<b>5 426</b>	<b>5 863</b>	<b>6 436</b>	<b>573</b>	<b>9,77%</b>	<b>100%</b>

176.§ Járművezetés az eltiltás hatálya alatt szabálysértés, főbb eljárási cselekmények megoszlása a 2020. I-X. közötti időszakban

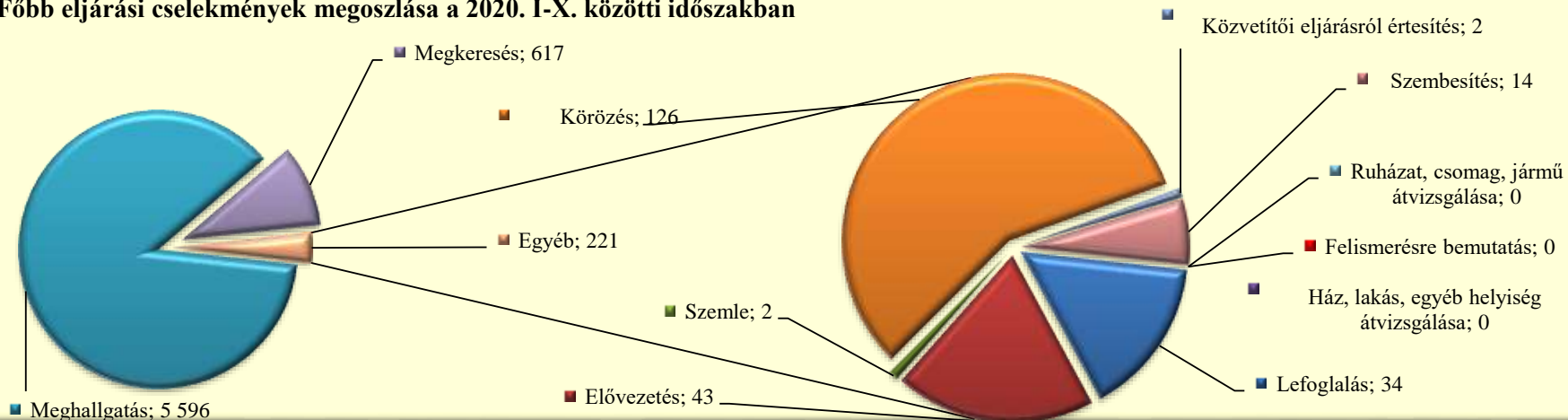
	Lefoglalás	Elővezetés	Szemle	Ház, lakás, egyéb helyiség átvizsgálás	Meghallga- tás	Tárgy- körözés	Személy- körözés	Szembesí- tés	Ruházat, csomag, jármű átvizsgálás	Megkeresé- s (Szabs. Tv. 56/A)	Közvetítői eljárásról értesítés	Felisme- résre bemutató
<b>BRFK</b>	11	36	0	0	1 057	0	53	0	0	97	2	0
<b>Baranya</b>	0	0	0	0	141	0	1	0	0	9	0	0
<b>Bács</b>	1	0	0	0	397	1	6	0	0	31	0	0
<b>Békés</b>	0	0	0	0	85	0	1	2	0	22	0	0
<b>Borsod</b>	5	0	0	0	380	1	6	2	0	39	0	0
<b>Csongrád</b>	2	0	2	0	224	0	4	1	0	41	0	0
<b>Fejér</b>	0	0	0	0	232	0	1	0	0	85	0	0
<b>Győr</b>	0	0	0	0	258	0	2	0	0	7	0	0
<b>Hajdú</b>	0	0	0	0	188	0	2	0	0	19	0	0
<b>Heves</b>	2	0	0	0	228	0	8	0	0	20	0	0
<b>Komárom</b>	1	0	0	0	115	0	2	0	0	12	0	0
<b>Nógrád</b>	1	0	0	0	209	0	6	0	0	6	0	0
<b>Pest</b>	5	6	0	0	721	0	18	0	0	128	0	0
<b>Somogy</b>	0	0	0	0	168	0	4	2	0	10	0	0
<b>Szabolcs</b>	2	1	0	0	231	0	3	7	0	25	0	0
<b>Jász</b>	2	0	0	0	459	0	1	0	0	32	0	0
<b>Tolna</b>	0	0	0	0	104	0	1	0	0	18	0	0
<b>Vas</b>	0	0	0	0	125	0	3	0	0	11	0	0
<b>Veszprém</b>	2	0	0	0	142	0	2	0	0	4	0	0
<b>Zala</b>	0	0	0	0	128	0	0	0	0	1	0	0
<b>ORFK</b>	0	0	0	0	4	0	0	0	0	0	0	0
<b>Összesen:</b>	<b>34</b>	<b>43</b>	<b>2</b>	<b>0</b>	<b>5 596</b>	<b>2</b>	<b>124</b>	<b>14</b>	<b>0</b>	<b>617</b>	<b>2</b>	<b>0</b>

[Tartalomjegyzék](#)

Eljárási cselekmények megyei megoszlása a 2020. I-X. közötti időszakban



Főbb eljárás cselekmények megoszlása a 2020. I-X. közötti időszakban



176.§ Járművezetés az eltiltás hatálya alatt szabálysértés, helyszíni bírságok száma

	2019. X.	2020. X.	Változás	2015. I-X.	2016. I-X.	2017. I-X.	2018. I-X.	2019. I-X.	2020. I-X.	Változás	Dinamika	Országos %-a
<b>BRFK</b>	0	2	2	9	11	8	6	2	6	4	200,00%	3,70%
<b>Baranya</b>	0	4	4	8	10	5	2	1	17	16	1600,00%	10,49%
<b>Bács</b>	0	2	2	22	7	5	12	2	16	14	700,00%	9,88%
<b>Békés</b>	0	1	1	3	1	2	1	1	9	8	800,00%	5,56%
<b>Borsod</b>	0	0	0	0	0	1	0	0	3	3		1,85%
<b>Csongrád</b>	0	0	0	16	11	11	7	4	3	-1	-25,00%	1,85%
<b>Fejér</b>	0	0	0	0	0	0	1	1	0	-1	-100,00%	0,00%
<b>Győr</b>	0	0	0	0	0	0	0	0	0	0		0,00%
<b>Hajdú</b>	0	0	0	0	0	0	0	0	0	0		0,00%
<b>Heves</b>	0	0	0	0	0	0	0	0	2	2		1,23%
<b>Komárom</b>	1	0	-1	10	7	8	4	4	3	-1	-25,00%	1,85%
<b>Nógrád</b>	0	0	0	0	0	0	0	0	0	0		0,00%
<b>Pest</b>	3	2	-1	19	13	23	33	30	52	22	73,33%	32,10%
<b>Somogy</b>	0	0	0	0	0	0	0	0	0	0		0,00%
<b>Szabolcs</b>	0	0	0	2	1	0	0	0	50	50		30,86%
<b>Jász</b>	0	0	0	0	0	0	1	1	0	-1	-100,00%	0,00%
<b>Tolna</b>	0	0	0	0	2	0	0	1	0	-1	-100,00%	0,00%
<b>Vas</b>	0	0	0	3	0	0	0	0	0	0		0,00%
<b>Veszprém</b>	0	0	0	4	2	1	0	0	0	0		0,00%
<b>Zala</b>	0	0	0	3	2	0	4	0	0	0		0,00%
<b>ORFK</b>	1	0	-1	0	2	1	4	1	1	0		0,62%
<b>Összesen:</b>	<b>5</b>	<b>11</b>	<b>6</b>	<b>99</b>	<b>69</b>	<b>65</b>	<b>75</b>	<b>48</b>	<b>162</b>	<b>114</b>	<b>237,50%</b>	<b>100%</b>

176.§ Járművezetés az eltiltás hatálya alatt szabálysértés, kiszabott helyszíni bírságok összege (ezer Ft)

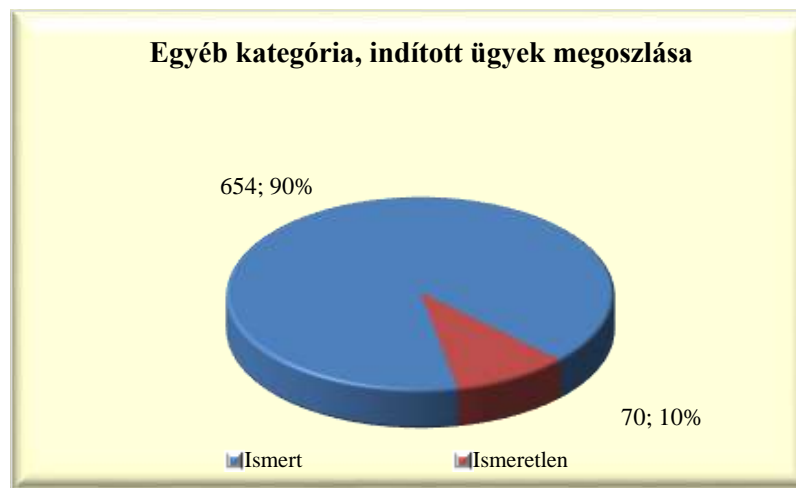
	2019. X.	2020. X.	Változás	2015. I-X.	2016. I-X.	2017. I-X.	2018. I-X.	2019. I-X.	2020. I-X.	Változás	Dinamika	Országos %-a
<b>BRFK</b>	0	95	95	255	415	355	255	100	255	155	155,00%	3,29%
<b>Baranya</b>	0	200	200	375	430	195	95	45	650	605	1344,44%	8,40%
<b>Bács</b>	0	70	70	775	290	180	435	30	700	670	2233,33%	9,04%
<b>Békés</b>	0	50	50	90	30	95	50	45	410	365	811,11%	5,30%
<b>Borsod</b>	0	0	0	0	0	50	0	0	145	145		1,87%
<b>Csongrád</b>	0	0	0	580	505	540	320	200	150	-50	-25,00%	1,94%
<b>Fejér</b>	0	0	0	0	0	0	45	15	0	-15	-100,00%	0,00%
<b>Győr</b>	0	0	0	0	0	0	0	0	0	0		0,00%
<b>Hajdú</b>	0	0	0	0	0	0	0	0	0	0		0,00%
<b>Heves</b>	0	0	0	0	0	0	0	0	60	60		0,78%
<b>Komárom</b>	50	0	-50	530	260	400	190	195	145	-50	-25,64%	1,87%
<b>Nógrád</b>	0	0	0	0	0	0	0	0	0	0		0,00%
<b>Pest</b>	145	95	-50	595	490	885	1 435	1 270	2 490	1 220	96,06%	32,17%
<b>Somogy</b>	0	0	0	0	0	0	0	0	0	0		0,00%
<b>Szabolcs</b>	0	0	0	50	50	0	0	0	2 735	2 735		35,34%
<b>Jász</b>	0	0	0	0	0	0	50	50	0	-50	-100,00%	0,00%
<b>Tolna</b>	0	0	0	0	65	0	0	50	0	-50	-100,00%	0,00%
<b>Vas</b>	0	0	0	0	0	0	0	0	0	0		0,00%
<b>Veszprém</b>	0	0	0	140	80	25	0	0	0	0		0,00%
<b>Zala</b>	0	0	0	105	75	0	160	0	0	0		0,00%
<b>ORFK</b>	45	0	-45	0	80	45	190	45	0	-45	-100,00%	0,00%
<b>Összesen:</b>	<b>240</b>	<b>510</b>	<b>270</b>	<b>3 495</b>	<b>2 770</b>	<b>2 770</b>	<b>3 225</b>	<b>2 045</b>	<b>7 740</b>	<b>5 695</b>	<b>278,48%</b>	<b>100%</b>

Egyéb kategória, indított ügyek száma

	2019. X.	2020. X.	Változás	2015. I-X.	2016. I-X.	2017. I-X.	2018. I-X.	2019. I-X.	2020. I-X.	Változás	Dinamika	Országos %-a
<b>BRFK</b>	8	16	8	74	88	97	71	55	88	33	60,00%	12,15%
<b>Baranya</b>	8	4	-4	9	7	11	20	36	24	-12	-33,33%	3,31%
<b>Bács</b>	0	2	2	25	10	13	23	17	19	2	11,76%	2,62%
<b>Békés</b>	0	0	0	24	25	17	20	11	10	-1	-9,09%	1,38%
<b>Borsod</b>	34	12	-22	289	215	236	201	236	236	0		32,60%
<b>Csongrád</b>	0	0	0	36	17	13	4	4	7	3	75,00%	0,97%
<b>Fejér</b>	1	1	0	10	14	9	16	15	14	-1	-6,67%	1,93%
<b>Győr</b>	3	1	-2	9	10	25	18	13	39	26	200,00%	5,39%
<b>Hajdú</b>	1	6	5	49	28	29	13	35	36	1	2,86%	4,97%
<b>Heves</b>	1	0	-1	10	13	10	15	5	13	8	160,00%	1,80%
<b>Komárom</b>	0	0	0	8	17	8	10	6	8	2	33,33%	1,10%
<b>Nógrád</b>	0	0	0	20	13	13	13	7	57	50	714,29%	7,87%
<b>Pest</b>	2	3	1	26	26	19	47	45	48	3	6,67%	6,63%
<b>Somogy</b>	1	6	5	28	16	15	18	14	23	9	64,29%	3,18%
<b>Szabolcs</b>	10	11	1	44	31	44	28	53	46	-7	-13,21%	6,35%
<b>Jász</b>	1	2	1	44	33	16	19	15	16	1	6,67%	2,21%
<b>Tolna</b>	1	1	0	12	17	15	4	6	10	4	66,67%	1,38%
<b>Vas</b>	6	0	-6	9	7	3	7	15	12	-3	-20,00%	1,66%
<b>Veszprém</b>	0	2	2	5	15	11	5	9	9	0		1,24%
<b>Zala</b>	0	2	2	2	7	8	9	4	9	5	125,00%	1,24%
<b>ORFK</b>	0	0	0	1	0	0	0	1	0	-1	-100,00%	0,00%
<b>Összesen:</b>	<b>77</b>	<b>69</b>	<b>-8</b>	<b>734</b>	<b>609</b>	<b>612</b>	<b>561</b>	<b>602</b>	<b>724</b>	<b>122</b>	<b>20,27%</b>	<b>100%</b>

Egyéb kategória, indított ügyek számának iktatás helye szerinti bontása a 2020. I-X. közötti időszakban

	Szabálysértési iktatás			Bűnügrről átkerült		
	Összesen	Ismert	Ismeretlen	Összesen	Ismert	Ismeretlen
<b>BRFK</b>	87	81	6	1	0	1
<b>Baranya</b>	24	23	1	0	0	0
<b>Bács</b>	19	17	2	0	0	0
<b>Békés</b>	10	9	1	0	0	0
<b>Borsod</b>	234	202	32	2	0	2
<b>Csongrád</b>	7	7	0	0	0	0
<b>Fejér</b>	14	12	2	0	0	0
<b>Győr</b>	38	38	0	1	0	1
<b>Hajdú</b>	35	35	0	1	0	1
<b>Heves</b>	13	12	1	0	0	0
<b>Komárom</b>	7	7	0	1	1	0
<b>Nógrád</b>	57	53	4	0	0	0
<b>Pest</b>	47	42	5	1	1	0
<b>Somogy</b>	22	20	2	1	1	0
<b>Szabolcs</b>	46	42	4	0	0	0
<b>Jász</b>	16	14	2	0	0	0
<b>Tolna</b>	10	10	0	0	0	0
<b>Vas</b>	12	10	2	0	0	0
<b>Veszprém</b>	9	9	0	0	0	0
<b>Zala</b>	9	8	1	0	0	0
<b>ORFK</b>	0	0	0	0	0	0
<b>Összesen:</b>	<b>716</b>	<b>651</b>	<b>65</b>	<b>8</b>	<b>3</b>	<b>5</b>



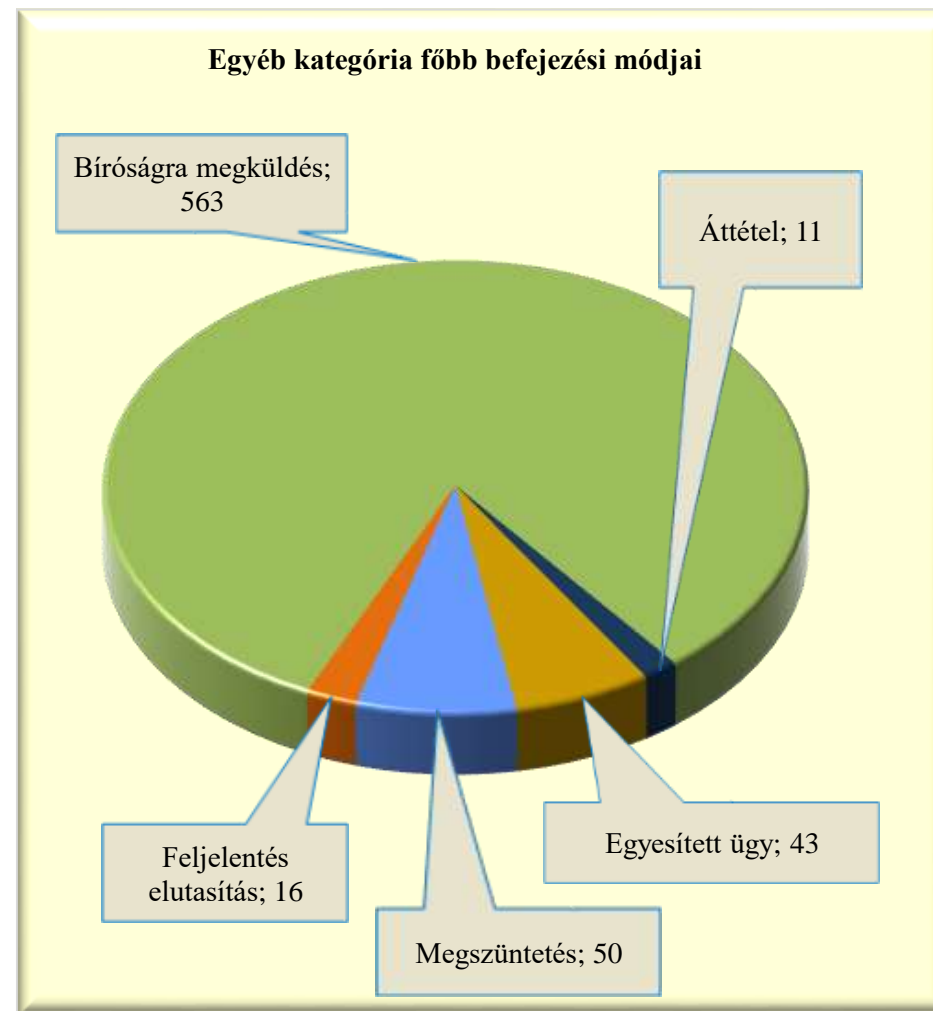


Egyéb kategória, befejezett ügyek

	2019. X.	2020. X.	Változás	2015. I-X.	2016. I-X.	2017. I-X.	2018. I-X.	2019. I-X.	2020. I-X.	Változás	Dinamika	Országos %-a
<b>BRFK</b>	6	7	1	71	87	88	59	61	77	16	26,23%	11,27%
<b>Baranya</b>	4	4	0	9	7	12	16	32	23	-9	-28,13%	3,37%
<b>Bács</b>	1	3	2	25	12	12	24	21	18	-3	-14,29%	2,64%
<b>Békés</b>	0	1	1	22	23	17	20	13	10	-3	-23,08%	1,46%
<b>Borsod</b>	28	19	-9	283	206	243	201	232	245	13	5,60%	35,87%
<b>Csongrád</b>	1	0	-1	22	15	15	5	3	9	6	200,00%	1,32%
<b>Fejér</b>	2	1	-1	8	14	6	15	15	14	-1	-6,67%	2,05%
<b>Győr</b>	5	1	-4	10	11	17	12	23	23	0		3,37%
<b>Hajdú</b>	3	7	4	49	28	28	13	36	34	-2	-5,56%	4,98%
<b>Heves</b>	1	0	-1	11	12	10	16	7	15	8	114,29%	2,20%
<b>Komárom</b>	0	0	0	8	14	10	12	6	8	2	33,33%	1,17%
<b>Nógrád</b>	1	0	-1	21	15	12	15	8	32	24	300,00%	4,69%
<b>Pest</b>	7	7	0	22	29	17	52	46	48	2	4,35%	7,03%
<b>Somogy</b>	0	6	6	30	15	17	15	16	25	9	56,25%	3,66%
<b>Szabolcs</b>	13	9	-4	46	32	41	26	56	49	-7	-12,50%	7,17%
<b>Jász</b>	1	3	2	44	29	21	20	17	18	1	5,88%	2,64%
<b>Tolna</b>	1	1	0	14	15	13	4	7	9	2	28,57%	1,32%
<b>Vas</b>	7	0	-7	9	8	3	7	15	11	-4	-26,67%	1,61%
<b>Veszprém</b>	1	0	-1	6	14	10	6	9	6	-3	-33,33%	0,88%
<b>Zala</b>	0	2	2	4	6	8	9	4	9	5	125,00%	1,32%
<b>ORFK</b>	0	0	0	1	0	0	0	1	0	-1	-100,00%	0,00%
<b>Összesen:</b>	<b>82</b>	<b>71</b>	<b>-11</b>	<b>715</b>	<b>592</b>	<b>600</b>	<b>547</b>	<b>628</b>	<b>683</b>	<b>55</b>	<b>8,76%</b>	<b>100%</b>

Egyéb kategória, főbb befejezési módok megoszlása a 2020. I-X. közötti időszakban

	Megszüntetés	Feljelentés elutasítás	Bíróságra megküldés	Áttétel	Egyesített ügy
<b>BRFK</b>	9	2	58	2	6
<b>Baranya</b>	1	0	22	0	0
<b>Bács</b>	3	1	13	0	1
<b>Békés</b>	0	0	10	0	0
<b>Borsod</b>	15	1	201	1	27
<b>Csongrád</b>	1	0	8	0	0
<b>Fejér</b>	0	0	14	0	0
<b>Győr</b>	3	1	19	0	0
<b>Hajdú</b>	1	0	33	0	0
<b>Heves</b>	3	0	10	1	1
<b>Komárom</b>	0	0	8	0	0
<b>Nógrád</b>	2	3	23	3	1
<b>Pest</b>	3	0	40	2	3
<b>Somogy</b>	4	0	20	0	1
<b>Szabolcs</b>	4	4	41	0	0
<b>Jász</b>	0	0	13	2	3
<b>Tolna</b>	0	2	7	0	0
<b>Vas</b>	0	0	11	0	0
<b>Veszprém</b>	1	0	5	0	0
<b>Zala</b>	0	2	7	0	0
<b>ORFK</b>	0	0	0	0	0
<b>Összesen:</b>	<b>50</b>	<b>16</b>	<b>563</b>	<b>11</b>	<b>43</b>



Egyéb kategória, gyorsított bírósági eljárásra megküldött ügyek száma

	2019. X.	2020. X.	Változás	2015. I-X.	2016. I-X.	2017. I-X.	2018. I-X.	2019. I-X.	2020. I-X.	Változás	Dinamika	Országos %-a
<b>BRFK</b>	2	1	-1	16	18	28	16	14	14	0		5,91%
<b>Baranya</b>	2	3	1	3	4	3	10	15	11	-4	-26,67%	4,64%
<b>Bács</b>	0	0	0	13	2	7	11	3	3	0		1,27%
<b>Békés</b>	0	0	0	16	15	8	6	7	4	-3	-42,86%	1,69%
<b>Borsod</b>	16	9	-7	182	123	142	115	109	105	-4	-3,67%	44,30%
<b>Csongrád</b>	0	0	0	4	0	4	4	0	1	1		0,42%
<b>Fejér</b>	0	1	1	4	5	1	6	7	7	0		2,95%
<b>Győr</b>	2	1	-1	6	6	7	6	6	10	4	66,67%	4,22%
<b>Hajdú</b>	1	4	3	26	16	14	6	19	19	0		8,02%
<b>Heves</b>	0	0	0	0	2	2	8	2	1	-1	-50,00%	0,42%
<b>Komárom</b>	0	0	0	3	3	0	7	3	0	-3	-100,00%	0,00%
<b>Nógrád</b>	0	0	0	11	8	7	9	0	10	10		4,22%
<b>Pest</b>	1	1	0	7	14	6	9	16	13	-3	-18,75%	5,49%
<b>Somogy</b>	0	3	3	9	7	9	7	5	8	3	60,00%	3,38%
<b>Szabolcs</b>	9	6	-3	23	14	13	9	26	12	-14	-53,85%	5,06%
<b>Jász</b>	1	1	0	15	9	6	7	5	1	-4	-80,00%	0,42%
<b>Tolna</b>	0	0	0	7	8	6	2	2	4	2	100,00%	1,69%
<b>Vas</b>	3	0	-3	2	2	1	2	6	6	0		2,53%
<b>Veszprém</b>	0	0	0	2	7	7	2	5	4	-1	-20,00%	1,69%
<b>Zala</b>	0	0	0	0	1	3	2	0	4	4		1,69%
<b>ORFK</b>	0	0	0	0	0	0	0	0	0	0		0,00%
<b>Összesen:</b>	<b>37</b>	<b>30</b>	<b>-7</b>	<b>349</b>	<b>264</b>	<b>274</b>	<b>244</b>	<b>250</b>	<b>237</b>	<b>-13</b>	<b>-5,20%</b>	<b>100%</b>

[Tartalomjegyzék](#)

Egyéb kategória, főbb megszüntetések számának megoszlása a 2020. I-X. közötti időszakban

	Összesen	Ismeretlen	Szabálysértés hiánya	Elutasításnak lett volna helye	Bizonyíték hiánya	Elévülés	Büntethetőséget kizáró okok	Egyéb eljárásban már elbírálták	Eljárás alá vont meghalt	Magánind. hiánya, illeték nem fizetése	Közvetítői eljárás eredményes	Elzárást kizáró ok
<b>BRFK</b>	9	1	2	0	0	1	2	1	1	1	0	0
<b>Baranya</b>	1	0	1	0	0	0	0	0	0	0	0	0
<b>Bács</b>	3	0	2	0	0	0	1	0	0	0	0	0
<b>Békés</b>	0	0	0	0	0	0	0	0	0	0	0	0
<b>Borsod</b>	15	2	8	0	3	0	0	2	0	0	0	0
<b>Csongrád</b>	1	0	1	0	0	0	0	0	0	0	0	0
<b>Fejér</b>	0	0	0	0	0	0	0	0	0	0	0	0
<b>Győr</b>	3	1	0	0	0	1	0	1	0	0	0	0
<b>Hajdú</b>	1	0	1	0	0	0	0	0	0	0	0	0
<b>Heves</b>	3	0	2	0	0	0	0	0	0	0	1	0
<b>Komárom</b>	0	0	0	0	0	0	0	0	0	0	0	0
<b>Nógrád</b>	2	0	1	0	0	0	0	1	0	0	0	0
<b>Pest</b>	3	1	2	0	0	0	0	0	0	0	0	0
<b>Somogy</b>	4	1	3	0	0	0	0	0	0	0	0	0
<b>Szabolcs</b>	4	1	1	0	0	0	0	1	0	0	0	0
<b>Jász</b>	0	0	0	0	0	0	0	0	0	0	0	0
<b>Tolna</b>	0	0	0	0	0	0	0	0	0	0	0	0
<b>Vas</b>	0	0	0	0	0	0	0	0	0	0	0	0
<b>Veszprém</b>	1	0	1	0	0	0	0	0	0	0	0	0
<b>Zala</b>	0	0	0	0	0	0	0	0	0	0	0	0
<b>ORFK</b>	0	0	0	0	0	0	0	0	0	0	0	0
<b>Összesen:</b>	<b>50</b>	<b>7</b>	<b>25</b>	<b>0</b>	<b>3</b>	<b>2</b>	<b>3</b>	<b>6</b>	<b>1</b>	<b>1</b>	<b>1</b>	<b>0</b>

[Tartalomjegyzék](#)

Egyéb kategória, eljárás alá vont személyek száma

	2019. X.	2020. X.	Változás	2015. I-X.	2016. I-X.	2017. I-X.	2018. I-X.	2019. I-X.	2020. I-X.	Változás	Dinamika	Országos %-a
<b>BRFK</b>	8	15	7	75	95	104	70	56	85	29	51,79%	11,69%
<b>Baranya</b>	8	4	-4	9	7	11	20	36	25	-11	-30,56%	3,44%
<b>Bács</b>	0	1	1	22	8	14	24	17	17	0		2,34%
<b>Békés</b>	0	0	0	24	24	18	21	12	10	-2	-16,67%	1,38%
<b>Borsod</b>	32	12	-20	302	213	235	199	237	237	0		32,60%
<b>Csongrád</b>	0	0	0	40	14	13	4	4	7	3	75,00%	0,96%
<b>Fejér</b>	1	1	0	8	13	11	21	15	13	-2	-13,33%	1,79%
<b>Győr</b>	3	1	-2	9	10	25	15	15	39	24	160,00%	5,36%
<b>Hajdú</b>	1	6	5	48	32	31	13	37	36	-1	-2,70%	4,95%
<b>Heves</b>	1	0	-1	9	14	9	16	5	14	9	180,00%	1,93%
<b>Komárom</b>	0	0	0	8	24	8	10	6	9	3	50,00%	1,24%
<b>Nógrád</b>	0	0	0	21	12	11	13	7	60	53	757,14%	8,25%
<b>Pest</b>	2	3	1	20	25	18	47	45	48	3	6,67%	6,60%
<b>Somogy</b>	1	6	5	30	14	15	18	13	22	9	69,23%	3,03%
<b>Szabolcs</b>	11	11	0	45	27	41	27	55	49	-6	-10,91%	6,74%
<b>Jász</b>	1	2	1	50	31	16	19	15	17	2	13,33%	2,34%
<b>Tolna</b>	1	1	0	12	17	15	4	6	8	2	33,33%	1,10%
<b>Vas</b>	6	0	-6	9	7	2	7	15	13	-2	-13,33%	1,79%
<b>Veszprém</b>	0	2	2	6	15	12	4	9	9	0		1,24%
<b>Zala</b>	0	2	2	3	6	5	10	4	9	5	125,00%	1,24%
<b>ORFK</b>	0	0	0	1	0	0	0	1	0	-1	-100,00%	0,00%
<b>Összesen:</b>	<b>76</b>	<b>67</b>	<b>-9</b>	<b>751</b>	<b>608</b>	<b>614</b>	<b>562</b>	<b>610</b>	<b>727</b>	<b>117</b>	<b>19,18%</b>	<b>100%</b>

Egyéb kategória miatt előállított, őrizetbe vett személyek száma a 2020. I-X. közötti időszakban

	Eljárás alá vontak		Azonnal tettenértek		Előállítottak		Őrizetbe vettek		Őrizet megszüntetése		Feljelentett gyermek
	Összesen	fiatalkorú	Összesen	fiatalkorú	Összesen	fiatalkorú	Összesen	fiatalkorú	Összesen	fiatalkorú	
<b>BRFK</b>	85	0	29	0	28	0	19	0	1	0	0
<b>Baranya</b>	25	0	15	0	15	0	13	0	1	0	0
<b>Bács</b>	17	0	3	0	3	0	3	0	0	0	0
<b>Békés</b>	10	0	4	0	4	0	4	0	0	0	0
<b>Borsod</b>	237	0	110	0	107	0	104	0	6	0	0
<b>Csongrád</b>	7	0	3	0	3	0	1	0	0	0	0
<b>Fejér</b>	13	0	7	0	8	0	8	0	0	0	0
<b>Győr</b>	39	1	11	0	11	0	11	0	0	0	0
<b>Hajdú</b>	36	0	23	0	24	0	21	0	0	0	0
<b>Heves</b>	14	0	3	0	4	0	3	0	0	0	0
<b>Komárom</b>	9	0	0	0	0	0	0	0	0	0	0
<b>Nógrád</b>	60	3	12	0	11	0	10	0	0	0	0
<b>Pest</b>	48	0	14	0	13	0	13	0	1	0	0
<b>Somogy</b>	22	0	9	0	9	0	9	0	1	0	0
<b>Szabolcs</b>	49	0	10	0	13	0	13	0	1	0	0
<b>Jász</b>	17	0	3	0	2	0	2	0	1	0	0
<b>Tolna</b>	8	0	5	0	4	0	4	0	0	0	0
<b>Vas</b>	13	0	5	0	5	0	5	0	0	0	0
<b>Veszprém</b>	9	0	4	0	5	0	5	0	0	0	0
<b>Zala</b>	9	0	4	0	4	0	4	0	0	0	0
<b>ORFK</b>	0	0	0	0	0	0	0	0	0	0	0
<b>Összesen:</b>	<b>727</b>	<b>4</b>	<b>274</b>	<b>0</b>	<b>273</b>	<b>0</b>	<b>252</b>	<b>0</b>	<b>12</b>	<b>0</b>	<b>0</b>

Egyéb kategória, eljárási cselekmények száma

	2019. X.	2020. X.	Változás	2015. I-X.	2016. I-X.	2017. I-X.	2018. I-X.	2019. I-X.	2020. I-X.	Változás	Dinamika	Országos %-a
<b>BRFK</b>	10	7	-3	69	70	127	106	88	104	16	18,18%	10,40%
<b>Baranya</b>	8	8	0	20	12	13	32	55	27	-28	-50,91%	2,70%
<b>Bács</b>	0	2	2	46	17	25	30	28	32	4	14,29%	3,20%
<b>Békés</b>	0	0	0	53	60	48	46	25	17	-8	-32,00%	1,70%
<b>Borsod</b>	30	14	-16	263	193	274	199	240	279	39	16,25%	27,90%
<b>Csongrád</b>	0	0	0	54	43	26	13	5	18	13	260,00%	1,80%
<b>Fejér</b>	4	2	-2	14	10	9	24	31	19	-12	-38,71%	1,90%
<b>Győr</b>	3	1	-2	11	11	36	21	18	62	44	244,44%	6,20%
<b>Hajdú</b>	2	7	5	88	52	65	38	67	74	7	10,45%	7,40%
<b>Heves</b>	1	0	-1	0	9	19	22	6	19	13	216,67%	1,90%
<b>Komárom</b>	0	0	0	22	25	10	10	13	11	-2	-15,38%	1,10%
<b>Nógrád</b>	0	0	0	37	27	27	30	19	84	65	342,11%	8,40%
<b>Pest</b>	1	3	2	29	41	23	67	49	55	6	12,24%	5,50%
<b>Somogy</b>	0	7	7	30	14	17	27	22	32	10	45,45%	3,20%
<b>Szabolcs</b>	15	20	5	87	65	66	54	92	70	-22	-23,91%	7,00%
<b>Jász</b>	2	6	4	84	58	31	42	37	31	-6	-16,22%	3,10%
<b>Tolna</b>	0	0	0	8	15	12	4	4	8	4	100,00%	0,80%
<b>Vas</b>	8	0	-8	13	10	7	13	25	30	5	20,00%	3,00%
<b>Veszprém</b>	0	0	0	5	22	15	7	9	13	4	44,44%	1,30%
<b>Zala</b>	0	2	2	2	11	11	6	5	15	10	200,00%	1,50%
<b>ORFK</b>	0	0	0	0	0	0	0	0	0	0		0,00%
<b>Összesen:</b>	<b>84</b>	<b>79</b>	<b>-5</b>	<b>935</b>	<b>765</b>	<b>861</b>	<b>791</b>	<b>838</b>	<b>1 000</b>	<b>162</b>	<b>19,33%</b>	<b>100%</b>

Egyéb kategória, főbb eljárási cselekmények megoszlása a 2020. I-X. közötti időszakban

	Lefoglalás	Elővezetés	Szemle	Ház, lakás, egyéb helyiség átvizsgálás	Meghallga- tás	Tárgy- körozés	Személy- körozés	Szembesi- tés	Ruházat, csomag, jármű átvizsgálás	Megkerese- s (Szabs. Tv. 56/A)	Közvetítői eljárásról értesítés	Felisme- résre bemutatás
<b>BRFK</b>	3	0	0	0	89	0	7	0	0	5	0	0
<b>Baranya</b>	0	0	0	0	26	0	0	0	0	1	0	0
<b>Bács</b>	0	0	0	0	32	0	0	0	0	0	0	0
<b>Békés</b>	0	0	0	0	16	0	0	0	0	1	0	0
<b>Borsod</b>	1	1	0	0	256	0	4	0	0	17	0	0
<b>Csongrád</b>	0	0	0	0	18	0	0	0	0	0	0	0
<b>Fejér</b>	0	0	0	0	18	0	0	0	0	1	0	0
<b>Győr</b>	1	0	0	0	45	0	16	0	0	0	0	0
<b>Hajdú</b>	0	0	0	0	74	0	0	0	0	0	0	0
<b>Heves</b>	1	0	0	0	18	0	0	0	0	0	0	0
<b>Komárom</b>	0	0	0	0	8	0	0	0	0	3	0	0
<b>Nógrád</b>	0	0	0	0	54	0	28	0	0	2	0	0
<b>Pest</b>	0	0	0	0	50	0	1	0	0	4	0	0
<b>Somogy</b>	2	0	0	0	29	0	0	0	0	1	0	0
<b>Szabolcs</b>	0	0	0	0	62	0	0	0	0	8	0	0
<b>Jász</b>	0	0	0	0	30	0	0	0	0	1	0	0
<b>Tolna</b>	0	0	0	0	8	0	0	0	0	0	0	0
<b>Vas</b>	0	0	0	0	30	0	0	0	0	0	0	0
<b>Veszprém</b>	0	0	0	0	13	0	0	0	0	0	0	0
<b>Zala</b>	0	0	0	0	15	0	0	0	0	0	0	0
<b>ORFK</b>	0	0	0	0	0	0	0	0	0	0	0	0
<b>Összesen:</b>	<b>8</b>	<b>1</b>	<b>0</b>	<b>0</b>	<b>891</b>	<b>0</b>	<b>56</b>	<b>0</b>	<b>0</b>	<b>44</b>	<b>0</b>	<b>0</b>

[Tartalomjegyzék](#)



Egyéb kategória, helyszíni bírságok száma

	2019. X.	2020. X.	Változás	2015. I-X.	2016. I-X.	2017. I-X.	2018. I-X.	2019. I-X.	2020. I-X.	Változás	Dinamika	Országos %-a
<b>BRFK</b>	0	0	0	4	4	3	0	0	2	2		9,52%
<b>Baranya</b>	0	0	0	1	0	2	0	0	1	1		4,76%
<b>Bács</b>	0	0	0	1	1	0	0	0	0	0		0,00%
<b>Békés</b>	0	0	0	3	3	0	0	2	1	-1	-50,00%	4,76%
<b>Borsod</b>	0	0	0	0	0	0	0	0	2	2		9,52%
<b>Csongrád</b>	0	0	0	2	0	0	2	1	0	-1	-100,00%	0,00%
<b>Fejér</b>	0	0	0	0	0	1	0	0	0	0		0,00%
<b>Győr</b>	0	0	0	1	0	5	6	1	1	0		4,76%
<b>Hajdú</b>	0	0	0	0	0	0	0	0	0	0		0,00%
<b>Heves</b>	0	0	0	0	0	0	0	0	0	0		0,00%
<b>Komárom</b>	0	0	0	4	3	3	1	2	3	1	50,00%	14,29%
<b>Nógrád</b>	0	0	0	0	0	0	0	0	0	0		0,00%
<b>Pest</b>	1	1	0	2	1	2	0	1	7	6	600,00%	33,33%
<b>Somogy</b>	0	0	0	1	3	0	0	0	1	1		4,76%
<b>Szabolcs</b>	0	0	0	2	2	0	5	0	0	0		0,00%
<b>Jász</b>	0	0	0	4	0	0	0	0	0	0		0,00%
<b>Tolna</b>	0	0	0	0	0	0	0	0	0	0		0,00%
<b>Vas</b>	0	0	0	1	0	0	0	0	0	0		0,00%
<b>Veszprém</b>	0	1	1	2	2	0	1	0	1	1		4,76%
<b>Zala</b>	0	1	1	1	0	0	1	0	1	1		4,76%
<b>ORFK</b>	0	0	0	1	0	2	1	1	1	0		4,76%
<b>Összesen:</b>	<b>1</b>	<b>3</b>	<b>2</b>	<b>30</b>	<b>19</b>	<b>18</b>	<b>17</b>	<b>8</b>	<b>21</b>	<b>13</b>	<b>162,50%</b>	<b>100%</b>

Egyéb kategória, kiszabott helyszíni bírságok összege (ezer Ft)

	2019. X.	2020. X.	Változás	2015. I-X.	2016. I-X.	2017. I-X.	2018. I-X.	2019. I-X.	2020. I-X.	Változás	Dinamika	Országos %-a
<b>BRFK</b>	0	0	0	80	120	70	0	0	10	10		2,06%
<b>Baranya</b>	0	0	0	10	0	35	0	0	50	50		10,31%
<b>Bács</b>	0	0	0	5	20	0	0	0	0	0		0,00%
<b>Békés</b>	0	0	0	110	130	0	0	20	20	0		4,12%
<b>Borsod</b>	0	0	0	0	0	0	0	0	70	70		14,43%
<b>Csongrád</b>	0	0	0	10	0	0	55	25	0	-25	-100,00%	0,00%
<b>Fejér</b>	0	0	0	0	0	20	0	0	0	0		0,00%
<b>Győr</b>	0	0	0	10	0	30	30	10	10	0		2,06%
<b>Hajdú</b>	0	0	0	0	0	0	0	0	0	0		0,00%
<b>Heves</b>	0	0	0	0	0	0	0	0	0	0		0,00%
<b>Komárom</b>	0	0	0	70	160	130	10	75	30	-45	-60,00%	6,19%
<b>Nógrád</b>	0	0	0	0	0	0	0	0	0	0		0,00%
<b>Pest</b>	30	20	-10	10	25	30	0	30	130	100	333,33%	26,80%
<b>Somogy</b>	0	0	0	5	100	0	0	0	15	15		3,09%
<b>Szabolcs</b>	0	0	0	70	55	0	25	0	0	0		0,00%
<b>Jász</b>	0	0	0	75	0	0	0	0	0	0		0,00%
<b>Tolna</b>	0	0	0	0	0	0	0	0	0	0		0,00%
<b>Vas</b>	0	0	0	10	0	0	0	0	0	0		0,00%
<b>Veszprém</b>	0	50	50	20	15	0	20	0	50	50		10,31%
<b>Zala</b>	0	50	50	10	0	0	40	0	50	50		10,31%
<b>ORFK</b>	0	0	0	5	0	25	10	5	50	45	900,00%	10,31%
<b>Összesen:</b>	<b>30</b>	<b>120</b>	<b>90</b>	<b>500</b>	<b>625</b>	<b>340</b>	<b>190</b>	<b>165</b>	<b>485</b>	<b>320</b>	<b>193,94%</b>	<b>100%</b>

**Szabálysértési elzárással is büntethető szabálysértések, indított ügyek száma**

	2019. X.	2020. X.	Változás	2015. I-X.	2016. I-X.	2017. I-X.	2018. I-X.	2019. I-X.	2020. I-X.	Változás	Dinamika	Országos %-a
<b>BRFK</b>	1 110	911	-199	13 388	12 517	11 671	11 651	10 457	9 930	-527	-5,04%	22,26%
<b>Baranya</b>	174	159	-15	2 476	2 392	2 292	2 010	1 901	1 550	-351	-18,46%	3,47%
<b>Bács</b>	232	221	-11	2 791	2 868	2 582	2 599	2 381	2 185	-196	-8,23%	4,90%
<b>Békés</b>	159	137	-22	2 659	2 365	2 218	1 806	1 619	1 399	-220	-13,59%	3,14%
<b>Borsod</b>	455	429	-26	6 581	6 077	5 711	5 073	4 788	4 949	161	3,36%	11,09%
<b>Csongrád</b>	144	145	1	2 297	2 021	1 661	1 611	1 334	1 315	-19	-1,42%	2,95%
<b>Fejér</b>	159	167	8	2 078	1 967	1 786	1 589	1 424	1 489	65	4,56%	3,34%
<b>Győr</b>	175	155	-20	1 960	1 805	1 783	1 407	1 507	1 679	172	11,41%	3,76%
<b>Hajdú</b>	181	160	-21	3 024	2 503	2 397	1 965	1 851	1 872	21	1,13%	4,20%
<b>Heves</b>	163	172	9	2 442	2 367	2 278	2 072	1 790	1 583	-207	-11,56%	3,55%
<b>Komárom</b>	110	74	-36	1 494	1 499	1 367	1 103	1 048	833	-215	-20,52%	1,87%
<b>Nógrád</b>	100	97	-3	1 418	1 097	1 104	997	1 017	1 077	60	5,90%	2,41%
<b>Pest</b>	400	394	-6	4 697	4 808	4 738	4 702	4 154	3 970	-184	-4,43%	8,90%
<b>Somogy</b>	199	168	-31	2 216	2 306	2 256	2 025	1 827	1 748	-79	-4,32%	3,92%
<b>Szabolcs</b>	273	284	11	4 504	4 222	3 738	3 327	2 894	2 723	-171	-5,91%	6,10%
<b>Jász</b>	206	194	-12	3 432	3 357	2 810	2 379	2 065	1 903	-162	-7,85%	4,27%
<b>Tolna</b>	143	130	-13	1 700	1 661	1 751	1 468	1 397	1 309	-88	-6,30%	2,93%
<b>Vas</b>	82	79	-3	1 114	1 107	1 030	922	933	919	-14	-1,50%	2,06%
<b>Veszprém</b>	121	100	-21	1 920	1 735	1 573	1 388	1 177	1 081	-96	-8,16%	2,42%
<b>Zala</b>	86	120	34	1 745	1 630	1 453	1 192	1 020	1 068	48	4,71%	2,39%
<b>ORFK</b>	10	0	-10	69	62	71	70	80	36	-44	-55,00%	0,08%
<b>Összesen:</b>	<b>4 682</b>	<b>4 296</b>	<b>-386</b>	<b>64 005</b>	<b>60 366</b>	<b>56 270</b>	<b>51 356</b>	<b>46 664</b>	<b>44 618</b>	<b>-2 046</b>	<b>-4,38%</b>	<b>100%</b>

Szabálysértési elzárással is büntethető szabálysértések, indított ügyek számának iktatás helye szerinti bontása a 2020. I-X. közötti időszakban

	Szabálysértési iktatás			Bűnügyről átkerült		
	Összesen	Ismert	Ismeretlen	Összesen	Ismert	Ismeretlen
<b>BRFK</b>	9 610	4 802	4 808	320	119	201
<b>Baranya</b>	1 380	732	648	170	64	106
<b>Bács</b>	2 006	930	1 076	179	50	129
<b>Békés</b>	1 240	466	774	159	45	114
<b>Borsod</b>	4 655	1 899	2 756	294	96	198
<b>Csongrád</b>	1 177	499	678	138	34	104
<b>Fejér</b>	1 320	569	751	169	48	121
<b>Győr</b>	1 483	741	742	196	39	157
<b>Hajdú</b>	1 785	982	803	87	32	55
<b>Heves</b>	1 442	655	787	141	37	104
<b>Komárom</b>	742	299	443	91	17	74
<b>Nógrád</b>	1 007	484	523	70	18	52
<b>Pest</b>	3 596	1 632	1 964	374	123	251
<b>Somogy</b>	1 618	684	934	130	30	100
<b>Szabolcs</b>	2 481	880	1 601	242	84	158
<b>Jász</b>	1 772	739	1 033	131	37	94
<b>Tolna</b>	1 121	551	570	188	55	133
<b>Vas</b>	855	358	497	64	15	49
<b>Veszprém</b>	997	457	540	84	16	68
<b>Zala</b>	909	379	530	159	28	131
<b>ORFK</b>	21	4	17	15	0	15
<b>Összesen:</b>	<b>41 217</b>	<b>18 742</b>	<b>22 475</b>	<b>3 401</b>	<b>987</b>	<b>2 414</b>

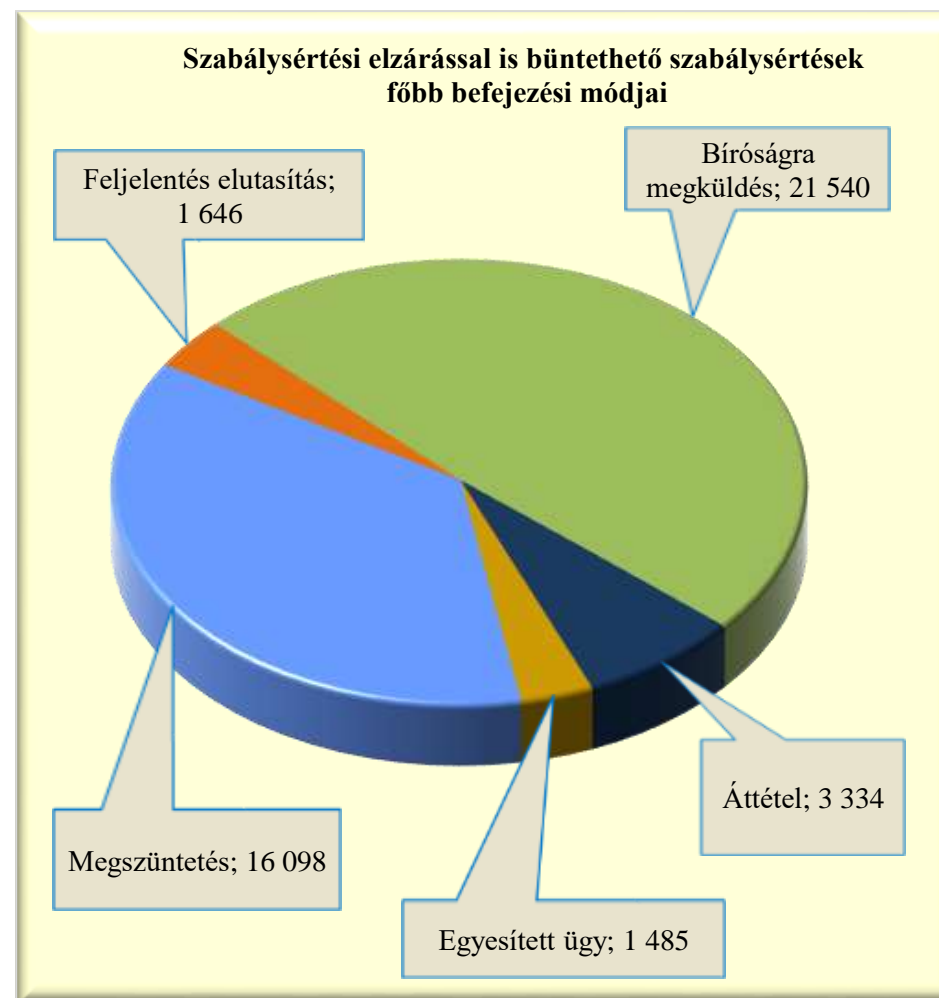


Szabálysértési elzárással is büntethető szabálysértések, befejezett ügyek

	2019. X.	2020. X.	Változás	2015. I-X.	2016. I-X.	2017. I-X.	2018. I-X.	2019. I-X.	2020. I-X.	Változás	Dinamika	Országos %-a
<b>BRFK</b>	1 332	832	-500	14 419	12 532	11 363	11 693	11 158	9 804	-1 354	-12,13%	22,23%
<b>Baranya</b>	194	152	-42	2 443	2 417	2 377	2 037	1 885	1 547	-338	-17,93%	3,51%
<b>Bács</b>	222	257	35	2 770	2 957	2 667	2 504	2 442	2 161	-281	-11,51%	4,90%
<b>Békés</b>	181	151	-30	2 682	2 450	2 265	1 802	1 643	1 372	-271	-16,49%	3,11%
<b>Borsod</b>	501	504	3	6 714	6 216	5 868	5 169	4 941	4 971	30	0,61%	11,27%
<b>Csongrád</b>	137	135	-2	2 200	2 199	1 699	1 711	1 348	1 345	-3	-0,22%	3,05%
<b>Fejér</b>	119	123	4	2 116	1 908	2 002	1 598	1 436	1 375	-61	-4,25%	3,12%
<b>Győr</b>	174	158	-16	2 018	1 840	1 701	1 398	1 478	1 488	10	0,68%	3,37%
<b>Hajdú</b>	195	170	-25	3 116	2 619	2 403	2 077	1 847	1 909	62	3,36%	4,33%
<b>Heves</b>	176	140	-36	2 463	2 342	2 315	2 066	1 894	1 525	-369	-19,48%	3,46%
<b>Komárom</b>	114	79	-35	1 528	1 464	1 426	1 099	1 078	831	-247	-22,91%	1,88%
<b>Nógrád</b>	83	75	-8	1 442	1 176	1 100	1 081	1 058	1 049	-9	-0,85%	2,38%
<b>Pest</b>	482	391	-91	4 754	4 911	4 799	4 840	4 305	3 919	-386	-8,97%	8,89%
<b>Somogy</b>	161	175	14	2 202	2 493	2 272	2 041	1 930	1 827	-103	-5,34%	4,14%
<b>Szabolcs</b>	261	253	-8	4 498	4 420	3 726	3 409	2 933	2 680	-253	-8,63%	6,08%
<b>Jász</b>	185	229	44	3 471	3 428	2 826	2 438	2 122	1 876	-246	-11,59%	4,25%
<b>Tolna</b>	155	124	-31	1 733	1 722	1 743	1 545	1 408	1 287	-121	-8,59%	2,92%
<b>Vas</b>	96	93	-3	1 151	1 120	1 051	911	942	928	-14	-1,49%	2,10%
<b>Veszprém</b>	107	102	-5	2 012	1 717	1 614	1 341	1 208	1 101	-107	-8,86%	2,50%
<b>Zala</b>	111	118	7	1 748	1 747	1 516	1 203	1 025	1 052	27	2,63%	2,39%
<b>ORFK</b>	4	1	-3	70	59	65	56	71	56	-15	-21,13%	0,13%
<b>Összesen:</b>	<b>4 990</b>	<b>4 262</b>	<b>-728</b>	<b>65 550</b>	<b>61 737</b>	<b>56 798</b>	<b>52 019</b>	<b>48 152</b>	<b>44 103</b>	<b>-4 049</b>	<b>-8,41%</b>	<b>100%</b>

Szabálysértési elzárással is büntethető szabálysértések, főbb befejezési módok megoszlása a 2020. I-X. közötti időszakban

	Megszüntetés	Feljelentés elutasítás	Bíróságra megküldés	Áttétel	Egyesített ügy
<b>BRFK</b>	4 371	249	3 736	660	788
<b>Baranya</b>	457	59	948	71	12
<b>Bács</b>	697	76	1 107	221	60
<b>Békés</b>	505	88	640	124	15
<b>Borsod</b>	1 963	119	2 548	232	109
<b>Csongrád</b>	487	97	550	170	41
<b>Fejér</b>	524	30	656	111	54
<b>Győr</b>	514	43	738	179	14
<b>Hajdú</b>	459	65	1 148	149	88
<b>Heves</b>	509	20	818	128	50
<b>Komárom</b>	253	22	456	85	15
<b>Nógrád</b>	340	68	532	106	3
<b>Pest</b>	1 351	62	2 089	375	42
<b>Somogy</b>	698	96	888	107	38
<b>Szabolcs</b>	918	118	1 435	190	19
<b>Jász</b>	653	51	955	147	70
<b>Tolna</b>	396	144	674	47	26
<b>Vas</b>	285	51	465	96	31
<b>Veszprém</b>	393	35	589	78	6
<b>Zala</b>	290	153	548	57	4
<b>ORFK</b>	35	0	20	1	0
<b>Összesen:</b>	<b>16 098</b>	<b>1 646</b>	<b>21 540</b>	<b>3 334</b>	<b>1 485</b>



**Szabálysértési elzárással is büntethető szabálysértések, gyorsított bírósági eljárásra megküldött ügyek száma**

	2019. X.	2020. X.	Változás	2015. I-X.	2016. I-X.	2017. I-X.	2018. I-X.	2019. I-X.	2020. I-X.	Változás	Dinamika	Országos %-a
<b>BRFK</b>	44	21	-23	348	398	442	395	409	220	-189	-46,21%	6,17%
<b>Baranya</b>	19	15	-4	177	176	182	214	210	118	-92	-43,81%	3,31%
<b>Bács</b>	25	25	0	156	183	185	216	207	174	-33	-15,94%	4,88%
<b>Békés</b>	2	6	4	118	169	102	77	65	58	-7	-10,77%	1,63%
<b>Borsod</b>	79	74	-5	768	687	694	631	728	694	-34	-4,67%	19,47%
<b>Csongrád</b>	7	11	4	36	56	58	137	97	73	-24	-24,74%	2,05%
<b>Fejér</b>	11	17	6	66	63	98	120	134	133	-1	-0,75%	3,73%
<b>Győr</b>	25	11	-14	49	37	60	58	121	100	-21	-17,36%	2,81%
<b>Hajdú</b>	36	33	-3	338	301	357	349	348	346	-2	-0,57%	9,71%
<b>Heves</b>	26	13	-13	120	149	113	130	143	145	2	1,40%	4,07%
<b>Komárom</b>	10	14	4	55	79	102	119	136	100	-36	-26,47%	2,81%
<b>Nógrád</b>	11	16	5	72	114	111	148	124	121	-3	-2,42%	3,39%
<b>Pest</b>	37	27	-10	347	409	383	353	340	249	-91	-26,76%	6,98%
<b>Somogy</b>	13	18	5	159	200	232	208	170	163	-7	-4,12%	4,57%
<b>Szabolcs</b>	51	49	-2	480	524	476	493	481	323	-158	-32,85%	9,06%
<b>Jász</b>	23	33	10	191	233	191	207	183	164	-19	-10,38%	4,60%
<b>Tolna</b>	6	6	0	41	44	50	47	48	43	-5	-10,42%	1,21%
<b>Vas</b>	6	9	3	71	58	52	93	80	70	-10	-12,50%	1,96%
<b>Veszprém</b>	21	27	6	114	97	172	171	193	183	-10	-5,18%	5,13%
<b>Zala</b>	8	15	7	49	70	69	49	69	88	19	27,54%	2,47%
<b>ORFK</b>	0	0	0	5	0	3	1	0	0	0		0,00%
<b>Összesen:</b>	<b>460</b>	<b>440</b>	<b>-20</b>	<b>3 760</b>	<b>4 047</b>	<b>4 132</b>	<b>4 216</b>	<b>4 286</b>	<b>3 565</b>	<b>-721</b>	<b>-16,82%</b>	<b>100%</b>

Szabálysértési elzárással is büntethető szabálysértések, főbb megszüntetések számának megoszlása a 2020. I-X. közötti időszakban

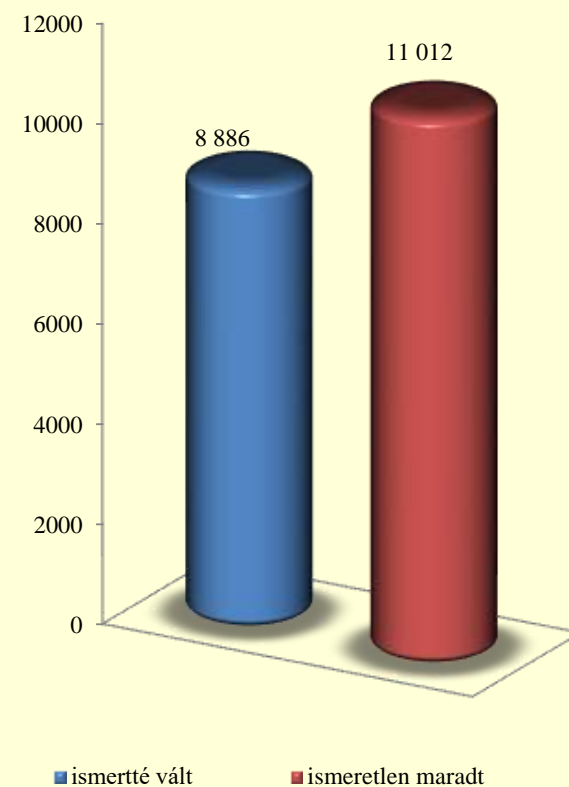
	Összesen	Ismeretlen	Szabálysértés hiánya	Elutasításnak lett volna helye	Bizonyíték hiánya	Elévülés	Büntethetőséget kizáró okok	Egyéb eljárásban már elbírálták	Eljárás alá vont meghalt	Magánind. hiánya, illeték nem fizetése	Közvetítői eljárás eredményes	Elzárást kizáró ok
<b>BRFK</b>	<b>4 371</b>	3 163	300	6	200	316	84	153	19	49	53	2
<b>Baranya</b>	<b>457</b>	308	79	1	17	3	11	1	1	9	25	0
<b>Bács</b>	<b>697</b>	486	117	7	18	13	10	8	1	27	6	0
<b>Békés</b>	<b>505</b>	326	97	0	18	7	21	4	0	27	5	0
<b>Borsod</b>	<b>1 963</b>	1 254	364	17	103	5	58	33	4	84	28	0
<b>Csongrád</b>	<b>487</b>	287	76	2	67	10	7	5	1	11	20	0
<b>Fejér</b>	<b>524</b>	296	142	7	24	5	12	7	10	13	6	0
<b>Győr</b>	<b>514</b>	342	41	22	44	10	10	13	2	7	17	0
<b>Hajdú</b>	<b>459</b>	325	57	5	10	5	35	1	3	8	8	0
<b>Heves</b>	<b>509</b>	384	60	2	9	9	26	6	1	4	8	0
<b>Komárom</b>	<b>253</b>	137	55	2	24	6	14	2	3	6	3	0
<b>Nógrád</b>	<b>340</b>	214	47	0	5	4	20	3	1	37	9	0
<b>Pest</b>	<b>1 351</b>	967	203	9	27	9	20	50	3	43	14	0
<b>Somogy</b>	<b>698</b>	411	156	7	42	22	16	3	4	17	6	0
<b>Szabolcs</b>	<b>918</b>	636	186	10	7	8	23	9	2	31	2	0
<b>Jász</b>	<b>653</b>	499	42	22	22	8	16	9	2	18	11	0
<b>Tolna</b>	<b>396</b>	227	85	9	12	4	20	2	4	28	2	0
<b>Vas</b>	<b>285</b>	161	68	3	17	4	3	15	1	13	0	0
<b>Veszprém</b>	<b>393</b>	223	100	0	15	5	13	1	1	19	14	0
<b>Zala</b>	<b>290</b>	188	48	12	7	3	20	0	0	7	0	1
<b>ORFK</b>	<b>35</b>	17	15	0	0	1	0	1	1	0	0	0
<b>Összesen:</b>	<b>16 098</b>	<b>10 851</b>	<b>2 338</b>	<b>143</b>	<b>688</b>	<b>457</b>	<b>439</b>	<b>326</b>	<b>64</b>	<b>458</b>	<b>237</b>	<b>3</b>



Szabálysértési elzárással is büntethető szabálysértések, felderítési mutató alakulása

	2019. I-X.			2020. I-X.			Változás
	ismertté vált	ismeretlen maradt	felderítési mutató %	ismertté vált	ismeretlen maradt	felderítési mutató %	
<b>BRFK</b>	1 370	3 775	26,63%	1 171	3 306	26,16%	-0,47%
<b>Baranya</b>	461	468	49,62%	331	305	52,04%	2,42%
<b>Bács</b>	530	582	47,66%	456	482	48,61%	0,95%
<b>Békés</b>	470	445	51,37%	366	330	52,59%	1,22%
<b>Borsod</b>	1 009	1 325	43,23%	1 150	1 247	47,98%	4,75%
<b>Csongrád</b>	287	370	43,68%	252	290	46,49%	2,81%
<b>Fejér</b>	258	341	43,07%	242	304	44,32%	1,25%
<b>Győr</b>	245	373	39,64%	268	340	44,08%	4,43%
<b>Hajdú</b>	392	451	46,50%	417	329	55,90%	9,40%
<b>Heves</b>	464	562	45,22%	338	381	47,01%	1,79%
<b>Komárom</b>	307	226	57,60%	262	142	64,85%	7,25%
<b>Nógrád</b>	234	232	50,21%	229	214	51,69%	1,48%
<b>Pest</b>	855	1 202	41,57%	706	970	42,12%	0,56%
<b>Somogy</b>	435	487	47,18%	440	414	51,52%	4,34%
<b>Szabolcs</b>	756	786	49,03%	789	646	54,98%	5,96%
<b>Jász</b>	424	658	39,19%	427	502	45,96%	6,78%
<b>Tolna</b>	276	247	52,77%	260	229	53,17%	0,40%
<b>Vas</b>	188	225	45,52%	246	162	60,29%	14,77%
<b>Veszprém</b>	280	248	53,03%	258	215	54,55%	1,52%
<b>Zala</b>	224	229	49,45%	260	187	58,17%	8,72%
<b>ORFK</b>	26	12	68,42%	18	17	51,43%	-16,99%
<b>Összesen:</b>	<b>9 491</b>	<b>13 244</b>	<b>41,75%</b>	<b>8 886</b>	<b>11 012</b>	<b>44,66%</b>	<b>2,91%</b>

Felderítés alakulása a 2020. I-X. közötti időszakban



Szabálysértési elzárással is büntethető szabálysértések, eljárás alá vont személyek száma

	2019. X.	2020. X.	Változás	2015. I-X.	2016. I-X.	2017. I-X.	2018. I-X.	2019. I-X.	2020. I-X.	Változás	Dinamika	Országos %-a
<b>BRFK</b>	1 216	1 005	-211	15 096	14 227	12 642	12 970	11 891	11 317	-574	-4,83%	23,01%
<b>Baranya</b>	181	168	-13	1 689	1 650	2 059	2 189	2 083	1 717	-366	-17,57%	3,49%
<b>Bács</b>	217	181	-36	1 872	1 927	2 260	2 731	2 444	2 194	-250	-10,23%	4,46%
<b>Békés</b>	168	143	-25	1 760	1 504	1 988	2 025	1 854	1 582	-272	-14,67%	3,22%
<b>Borsod</b>	464	447	-17	5 852	5 241	5 489	5 499	5 131	5 224	93	1,81%	10,62%
<b>Csongrád</b>	154	152	-2	1 342	1 158	1 305	1 774	1 544	1 512	-32	-2,07%	3,07%
<b>Fejér</b>	168	166	-2	1 467	1 324	1 517	1 681	1 537	1 596	59	3,84%	3,24%
<b>Győr</b>	170	156	-14	1 073	915	1 578	1 481	1 563	1 793	230	14,72%	3,64%
<b>Hajdú</b>	191	168	-23	2 328	1 908	2 383	2 240	2 117	2 115	-2	-0,09%	4,30%
<b>Heves</b>	171	190	19	2 412	2 536	2 483	2 472	2 061	1 799	-262	-12,71%	3,66%
<b>Komárom</b>	114	73	-41	1 169	1 371	1 451	1 208	1 180	940	-240	-20,34%	1,91%
<b>Nógrád</b>	106	98	-8	1 240	1 037	1 062	1 083	1 108	1 158	50	4,51%	2,35%
<b>Pest</b>	414	403	-11	3 062	3 552	4 412	5 167	4 526	4 309	-217	-4,79%	8,76%
<b>Somogy</b>	228	179	-49	1 583	1 843	2 055	2 292	2 117	2 080	-37	-1,75%	4,23%
<b>Szabolcs</b>	272	307	35	3 247	3 175	3 259	3 350	3 143	2 979	-164	-5,22%	6,06%
<b>Jász</b>	220	196	-24	2 279	2 293	2 409	2 564	2 266	2 051	-215	-9,49%	4,17%
<b>Tolna</b>	143	128	-15	1 128	1 195	1 483	1 567	1 543	1 355	-188	-12,18%	2,75%
<b>Vas</b>	84	82	-2	692	670	966	986	983	993	10	1,02%	2,02%
<b>Veszprém</b>	120	97	-23	1 436	1 317	1 435	1 497	1 268	1 143	-125	-9,86%	2,32%
<b>Zala</b>	99	136	37	1 445	1 286	1 245	1 349	1 150	1 297	147	12,78%	2,64%
<b>ORFK</b>	10	0	-10	57	25	48	63	85	37	-48	-56,47%	0,08%
<b>Összesen:</b>	<b>4 910</b>	<b>4 475</b>	<b>-435</b>	<b>52 229</b>	<b>50 154</b>	<b>53 529</b>	<b>56 188</b>	<b>51 594</b>	<b>49 191</b>	<b>-2 403</b>	<b>-4,66%</b>	<b>100%</b>

**Szabálysértési elzárással is büntethető szabálysértések miatt előállított, őrizetbe vett személyek száma a 2020. I-X. közötti időszakban**

	Eljárás alá vontak		Azonnal tettenértek		Előállítottak		Őrizetbe vettek		Őrizet megszüntetése		Feljelentett gyermek
	Összesen	fiatalkorú	Összesen	fiatalkorú	Összesen	fiatalkorú	Összesen	fiatalkorú	Összesen	fiatalkorú	
<b>BRFK</b>	11 317	421	646	21	619	16	236	3	10	0	1
<b>Baranya</b>	1 717	132	267	20	189	11	150	8	22	3	0
<b>Bács</b>	2 194	78	294	13	192	0	186	0	4	0	0
<b>Békés</b>	1 582	69	90	2	77	0	63	0	2	0	1
<b>Borsod</b>	5 224	309	1 044	81	821	24	773	21	28	0	6
<b>Csongrád</b>	1 512	98	209	38	136	6	75	2	1	0	0
<b>Fejér</b>	1 596	43	196	6	156	2	131	0	2	0	1
<b>Győr</b>	1 793	48	136	1	128	1	105	0	4	0	0
<b>Hajdú</b>	2 115	158	431	39	419	31	383	26	12	0	2
<b>Heves</b>	1 799	91	174	2	166	1	150	1	0	0	0
<b>Komárom</b>	940	26	125	0	118	0	105	0	3	0	0
<b>Nógrád</b>	1 158	94	189	16	152	11	128	9	2	0	1
<b>Pest</b>	4 309	133	436	16	288	3	265	2	12	0	2
<b>Somogy</b>	2 080	110	187	5	190	7	176	5	8	1	3
<b>Szabolcs</b>	2 979	168	419	46	448	51	373	34	13	0	1
<b>Jász</b>	2 051	106	460	34	298	16	168	1	5	0	0
<b>Tolna</b>	1 355	88	331	42	75	5	43	2	2	0	1
<b>Vas</b>	993	23	97	2	77	1	73	1	1	0	2
<b>Veszprém</b>	1 143	47	197	5	203	7	193	5	4	0	1
<b>Zala</b>	1 297	51	124	5	104	2	95	2	1	0	0
<b>ORFK</b>	37	0	2	0	2	0	0	0	0	0	0
<b>Összesen:</b>	<b>49 191</b>	<b>2 293</b>	<b>6 054</b>	<b>394</b>	<b>4 858</b>	<b>195</b>	<b>3 871</b>	<b>122</b>	<b>136</b>	<b>4</b>	<b>22</b>

Szabálysértési elzárással is büntethető szabálysértések, eljárási cselekmények száma

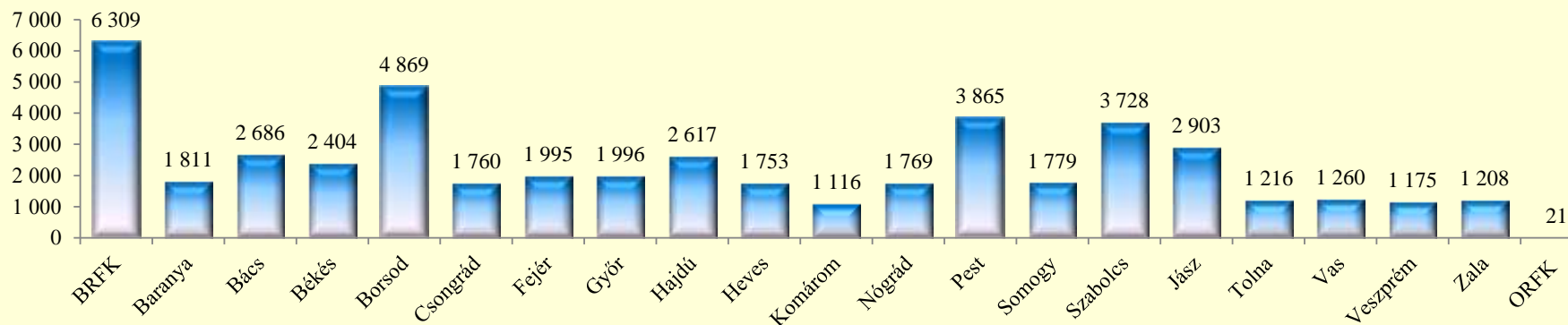
	2019. X.	2020. X.	Változás	2015. I-X.	2016. I-X.	2017. I-X.	2018. I-X.	2019. I-X.	2020. I-X.	Változás	Dinamika	Országos %-a
<b>BRFK</b>	300	212	-88	6 691	8 106	8 458	9 643	8 517	6 309	-2 208	-25,92%	13,08%
<b>Baranya</b>	138	136	-2	3 058	2 993	3 173	2 861	2 471	1 811	-660	-26,71%	3,75%
<b>Bács</b>	174	178	4	4 068	4 400	3 949	3 747	3 182	2 686	-496	-15,59%	5,57%
<b>Békés</b>	139	127	-12	4 458	4 380	4 294	3 331	2 914	2 404	-510	-17,50%	4,98%
<b>Borsod</b>	286	305	19	5 625	5 235	5 680	5 286	4 907	4 869	-38	-0,77%	10,09%
<b>Csongrád</b>	92	113	21	3 342	3 280	2 683	2 577	1 842	1 760	-82	-4,45%	3,65%
<b>Fejér</b>	83	97	14	2 009	2 254	2 288	2 389	2 218	1 995	-223	-10,05%	4,14%
<b>Győr</b>	97	65	-32	2 560	2 521	2 360	2 055	1 985	1 996	11	0,55%	4,14%
<b>Hajdú</b>	156	138	-18	4 156	4 179	4 056	3 604	3 029	2 617	-412	-13,60%	5,42%
<b>Heves</b>	108	117	9	1 973	2 248	2 501	2 389	1 768	1 753	-15	-0,85%	3,63%
<b>Komárom</b>	84	41	-43	2 033	2 071	2 165	1 450	1 421	1 116	-305	-21,46%	2,31%
<b>Nógrád</b>	74	68	-6	2 751	2 103	2 216	1 848	1 829	1 769	-60	-3,28%	3,67%
<b>Pest</b>	227	199	-28	4 780	5 240	4 884	4 935	4 461	3 865	-596	-13,36%	8,01%
<b>Somogy</b>	159	96	-63	2 207	1 991	1 806	2 290	2 071	1 779	-292	-14,10%	3,69%
<b>Szabolcs</b>	239	263	24	5 975	6 081	5 426	4 978	4 168	3 728	-440	-10,56%	7,73%
<b>Jász</b>	186	179	-7	4 645	5 150	4 486	4 260	3 435	2 903	-532	-15,49%	6,02%
<b>Tolna</b>	65	42	-23	1 416	1 422	1 672	1 618	1 467	1 216	-251	-17,11%	2,52%
<b>Vas</b>	56	65	9	1 381	1 379	1 329	1 358	1 362	1 260	-102	-7,49%	2,61%
<b>Veszprém</b>	92	70	-22	1 791	1 906	1 754	1 485	1 328	1 175	-153	-11,52%	2,44%
<b>Zala</b>	82	103	21	2 081	1 799	1 727	1 455	1 204	1 208	4	0,33%	2,50%
<b>ORFK</b>	2	0	-2	21	30	64	69	53	21	-32	-60,38%	0,04%
<b>Összesen:</b>	<b>2 839</b>	<b>2 614</b>	<b>-225</b>	<b>67 021</b>	<b>68 768</b>	<b>66 971</b>	<b>63 628</b>	<b>55 632</b>	<b>48 240</b>	<b>-7 392</b>	<b>-13,29%</b>	<b>100%</b>

Szabálysértési elzárással is büntethető szabálysértések, főbb eljárási cselekmények megoszlása a 2020. I-X. közötti időszakban

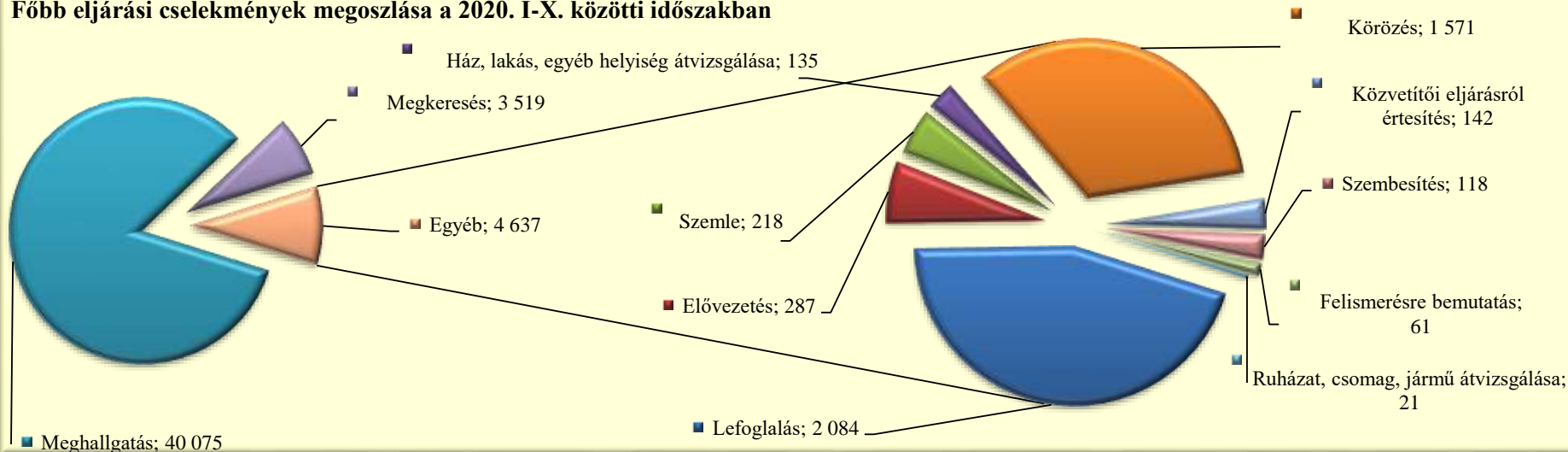
	Lefoglalás	Elővezetés	Szemle	Ház, lakás, egyéb helyiség átvizsgálás	Meghallga- tás	Tárgy- körözés	Személy- körözés	Szembesí- tés	Ruházat, csomag, jármű átvizsgálás	Megkeresé s (Szabs. Tv. 56/A)	Közvetítői eljárásról értesítés	Felisme- résre bemutató
<b>BRFK</b>	209	208	0	2	4 980	28	483	12	0	344	38	5
<b>Baranya</b>	72	11	18	2	1 550	19	6	2	0	112	13	6
<b>Bács</b>	89	0	19	11	2 369	66	28	1	1	87	2	13
<b>Békés</b>	56	0	7	3	2 052	43	6	14	0	210	5	5
<b>Borsod</b>	461	5	9	3	3 803	103	78	24	1	374	6	0
<b>Csongrád</b>	60	0	23	37	1 394	33	15	15	8	160	15	0
<b>Fejér</b>	16	1	14	6	1 489	12	14	1	1	437	3	1
<b>Győr</b>	150	0	0	0	1 709	40	47	2	0	34	12	2
<b>Hajdú</b>	97	4	0	9	2 258	47	29	3	0	166	3	1
<b>Heves</b>	98	0	11	8	1 476	30	23	0	0	106	0	1
<b>Komárom</b>	47	0	0	4	868	14	15	2	0	166	0	0
<b>Nógrád</b>	29	0	9	9	1 602	16	36	6	1	47	11	3
<b>Pest</b>	195	15	37	7	3 017	31	81	6	0	462	14	0
<b>Somogy</b>	55	7	4	1	1 526	20	33	6	6	116	2	1
<b>Szabolcs</b>	202	36	10	2	3 082	59	30	21	0	268	4	14
<b>Jász</b>	81	0	6	3	2 645	2	5	0	0	157	4	0
<b>Tolna</b>	69	0	47	20	1 004	3	8	1	2	53	3	6
<b>Vas</b>	18	0	3	2	1 100	15	15	1	0	105	0	0
<b>Veszprém</b>	54	0	0	1	1 020	13	11	1	0	67	7	1
<b>Zala</b>	25	0	1	5	1 112	4	9	0	1	48	0	2
<b>ORFK</b>	1	0	0	0	19	1	0	0	0	0	0	0
<b>Összesen:</b>	<b>2 084</b>	<b>287</b>	<b>218</b>	<b>135</b>	<b>40 075</b>	<b>599</b>	<b>972</b>	<b>118</b>	<b>21</b>	<b>3 519</b>	<b>142</b>	<b>61</b>

[Tartalomjegyzék](#)

Eljárási cselekmények megyei megoszlása a 2020. I-X. közötti időszakban



Főbb eljárási cselekmények megoszlása a 2020. I-X. közötti időszakban



**Szabálysértési elzárással is büntethető szabálysértések, helyszíni bírságok száma**

	2019. X.	2020. X.	Változás	2015. I-X.	2016. I-X.	2017. I-X.	2018. I-X.	2019. I-X.	2020. I-X.	Változás	Dinamika	Országos %-a
<b>BRFK</b>	96	197	101	2 711	2 412	1 801	1 188	954	1 682	728	76,31%	27,16%
<b>Baranya</b>	6	31	25	529	451	300	122	119	256	137	115,13%	4,13%
<b>Bács</b>	13	30	17	437	287	283	294	167	283	116	69,46%	4,57%
<b>Békés</b>	17	18	1	440	316	273	196	146	164	18	12,33%	2,65%
<b>Borsod</b>	13	35	22	279	252	181	200	266	338	72	27,07%	5,46%
<b>Csongrád</b>	15	36	21	496	334	286	264	254	291	37	14,57%	4,70%
<b>Fejér</b>	18	22	4	507	368	294	289	271	277	6	2,21%	4,47%
<b>Győr</b>	23	33	10	346	384	398	297	268	332	64	23,88%	5,36%
<b>Hajdú</b>	0	0	0	118	6	1	1	1	2	1	100,00%	0,03%
<b>Heves</b>	0	9	9	6	11	8	19	2	63	61	3050,00%	1,02%
<b>Komárom</b>	34	42	8	424	458	351	317	331	406	75	22,66%	6,56%
<b>Nógrád</b>	3	1	-2	115	78	60	47	39	41	2	5,13%	0,66%
<b>Pest</b>	47	62	15	1 222	622	534	524	465	683	218	46,88%	11,03%
<b>Somogy</b>	3	12	9	688	323	232	190	115	217	102	88,70%	3,50%
<b>Szabolcs</b>	0	1	1	193	36	12	16	8	250	242	3025,00%	4,04%
<b>Jász</b>	39	21	-18	667	276	219	194	350	202	-148	-42,29%	3,26%
<b>Tolna</b>	0	4	4	237	132	54	40	36	56	20	55,56%	0,90%
<b>Vas</b>	12	12	0	185	167	93	81	89	112	23	25,84%	1,81%
<b>Veszprém</b>	4	2	-2	142	50	27	40	25	48	23	92,00%	0,78%
<b>Zala</b>	34	41	7	433	427	395	448	328	355	27	8,23%	5,73%
<b>ORFK</b>	5	9	4	265	116	74	152	126	134	8	6,35%	2,16%
<b>Összesen:</b>	<b>382</b>	<b>618</b>	<b>236</b>	<b>10 440</b>	<b>7 506</b>	<b>5 876</b>	<b>4 919</b>	<b>4 360</b>	<b>6 192</b>	<b>1 832</b>	<b>42,02%</b>	<b>100%</b>

Szabálysértési elzárással is büntethető szabálysértések, kiszabott helyszíni bírságok összege (ezer Ft)

	2019. X.	2020. X.	Változás	2015. I-X.	2016. I-X.	2017. I-X.	2018. I-X.	2019. I-X.	2020. I-X.	Változás	Dinamika	Országos %-a
<b>BRFK</b>	1 900	4 935	3 035	80 553	66 325	36 550	24 411	19 541	41 058	21 517	110,11%	24,87%
<b>Baranya</b>	220	1 045	825	13 222	11 346	6 924	3 066	3 113	7 627	4 514	145,00%	4,62%
<b>Bács</b>	330	735	405	10 537	7 044	5 990	6 820	4 125	8 390	4 265	103,39%	5,08%
<b>Békés</b>	535	600	65	9 114	6 302	5 565	4 355	3 795	5 010	1 215	32,02%	3,03%
<b>Borsod</b>	205	635	430	4 575	4 295	3 630	3 911	5 690	9 085	3 395	59,67%	5,50%
<b>Csongrád</b>	385	970	585	8 595	5 457	5 949	4 844	6 100	7 191	1 091	17,89%	4,36%
<b>Fejér</b>	350	440	90	8 461	6 320	5 235	5 021	5 090	6 075	985	19,35%	3,68%
<b>Győr</b>	660	820	160	7 461	8 797	7 892	6 460	6 060	7 743	1 683	27,77%	4,69%
<b>Hajdú</b>	0	0	0	2 111	95	30	40	20	95	75	375,00%	0,06%
<b>Heves</b>	0	185	185	180	150	200	325	100	1 980	1 880	1880,00%	1,20%
<b>Komárom</b>	1 135	1 255	120	11 649	12 725	9 725	8 823	10 955	14 124	3 169	28,93%	8,56%
<b>Nógrád</b>	135	20	-115	1 853	963	950	885	948	1 035	87	9,18%	0,63%
<b>Pest</b>	1 240	1 895	655	22 264	12 910	9 588	10 831	11 280	17 370	6 090	53,99%	10,52%
<b>Somogy</b>	100	310	210	10 926	4 980	3 965	3 405	2 430	6 775	4 345	178,81%	4,10%
<b>Szabolcs</b>	0	30	30	4 705	845	285	280	145	10 275	10 130	6986,21%	6,22%
<b>Jász</b>	435	445	10	10 935	3 845	2 845	3 470	7 460	3 190	-4 270	-57,24%	1,93%
<b>Tolna</b>	50	100	50	4 555	2 110	915	690	880	1 470	590	67,05%	0,89%
<b>Vas</b>	270	285	15	3 535	3 690	1 851	2 160	1 970	2 550	580	29,44%	1,54%
<b>Veszprém</b>	45	80	35	2 280	1 095	380	955	490	1 080	590	120,41%	0,65%
<b>Zala</b>	840	975	135	8 070	8 272	8 098	10 395	7 310	9 431	2 121	29,02%	5,71%
<b>ORFK</b>	255	225	-30	6 633	2 600	1 400	3 570	2 640	3 530	890	33,71%	2,14%
<b>Összesen:</b>	<b>9 090</b>	<b>15 985</b>	<b>6 895</b>	<b>232 214</b>	<b>170 166</b>	<b>117 967</b>	<b>104 717</b>	<b>100 142</b>	<b>165 084</b>	<b>64 942</b>	<b>64,85%</b>	<b>100%</b>