



Országos Rendőr-főkapitányság

Rendészeti Főigazgatóság

Szabálysértési előkészítő eljárások

2020. január 01. - 2020. november 30. közötti időszak statisztikai kimutatása

A dinamikus működésű Netsaru és Oracle Business Intelligence rendszer adattartalma alapján

Tulajdon elleni szabálysértés

Magánlaksértés

Önkényes beköltözés

Rendzavarás

Garázdaság

Tiltott prostitúció

Valótlan bejelentés

Járművezetés az eltiltás hatálya alatt

Egyéb kategória

Távoltartó határozat szabályainak megszegése

Közbiztonsági tevékenység jogosulatlan végzése

Veszélyes fenyegetés

Felosztatott egyesület tevékenységében való részvétel

Jogosulatlan vadászat

Hivatalos személy általi hamis stat.adatszolgáltatás

Tulajdonosi hozzájárulás nélküli építés

Közérdekű üzem működésének megzavarása

Korlátozott robbanóanyag-prekúzor tev. eltiltás alatt

Kötelező tartózkodás szabályainak megszegése

Életvitelszerű közterületen tartózkodás

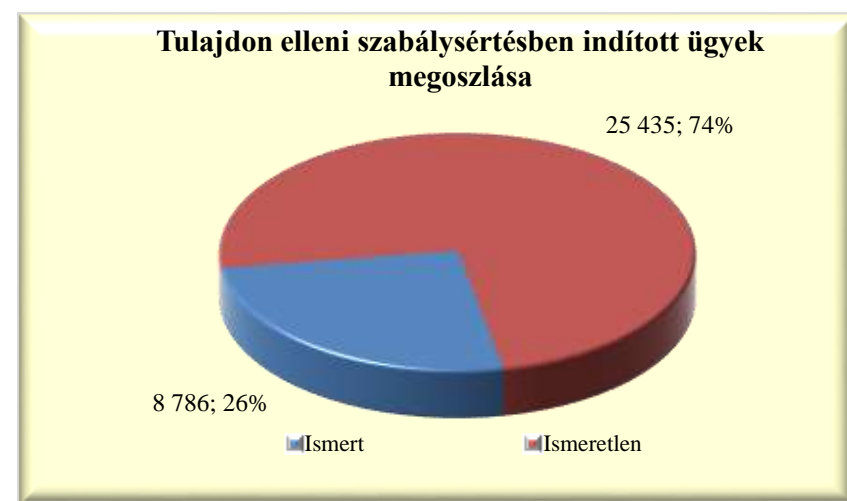
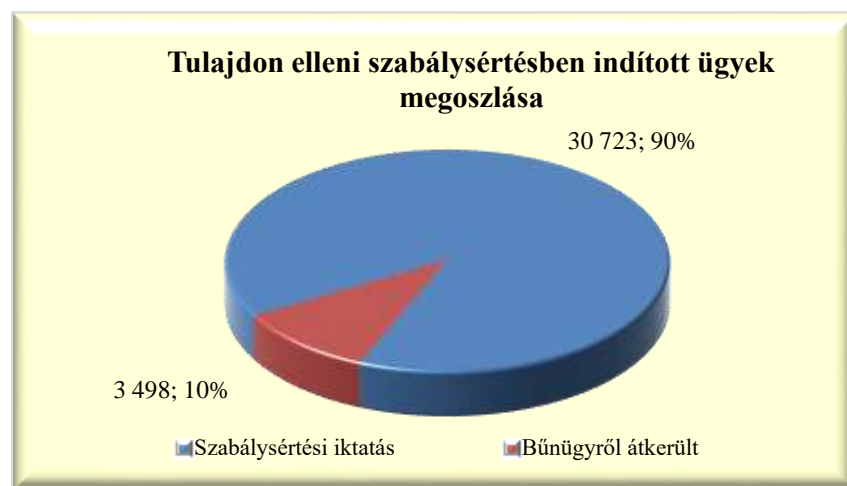
Szabálysértési elzárással is büntethető szabálysértések összesen

177.§ Tulajdon elleni szabálysértés, indított ügyek száma

| | 2019. XI. | 2020. XI. | Változás | 2015. I-XI. | 2016. I-XI. | 2017. I-XI. | 2018. I-XI. | 2019. I-XI. | 2020. I-XI. | Változás | Dinamika | Országos %-a |
|------------------|--------------|--------------|-------------|----------------|----------------|----------------|----------------|----------------|----------------|---------------|----------------|-----------------|
| BRFK | 746 | 666 | -80 | 12 730 | 11 433 | 10 357 | 10 041 | 9 115 | 7 720 | -1 395 | -15,30% | 22,56% |
| Baranya | 137 | 112 | -25 | 2 309 | 2 173 | 2 029 | 1 752 | 1 655 | 1 223 | -432 | -26,10% | 3,57% |
| Bács | 131 | 119 | -12 | 2 379 | 2 456 | 2 093 | 1 963 | 1 846 | 1 615 | -231 | -12,51% | 4,72% |
| Békés | 122 | 115 | -7 | 2 208 | 1 969 | 1 853 | 1 515 | 1 359 | 1 132 | -227 | -16,70% | 3,31% |
| Borsod | 338 | 304 | -34 | 5 796 | 5 295 | 4 972 | 4 422 | 3 925 | 3 735 | -190 | -4,84% | 10,91% |
| Csongrád | 110 | 65 | -45 | 2 027 | 1 770 | 1 477 | 1 369 | 1 181 | 1 061 | -120 | -10,16% | 3,10% |
| Fejér | 109 | 95 | -14 | 1 873 | 1 760 | 1 583 | 1 329 | 1 150 | 1 157 | 7 | 0,61% | 3,38% |
| Győr | 96 | 94 | -2 | 1 779 | 1 650 | 1 552 | 1 216 | 1 182 | 1 285 | 103 | 8,71% | 3,76% |
| Hajdú | 125 | 94 | -31 | 2 647 | 2 258 | 2 014 | 1 643 | 1 512 | 1 233 | -279 | -18,45% | 3,60% |
| Heves | 150 | 95 | -55 | 2 197 | 2 186 | 2 058 | 1 892 | 1 586 | 1 254 | -332 | -20,93% | 3,66% |
| Komárom | 64 | 51 | -13 | 1 389 | 1 369 | 1 221 | 942 | 836 | 624 | -212 | -25,36% | 1,82% |
| Nógrád | 67 | 63 | -4 | 1 260 | 996 | 951 | 845 | 840 | 732 | -108 | -12,86% | 2,14% |
| Pest | 287 | 235 | -52 | 4 152 | 4 098 | 3 892 | 3 701 | 3 224 | 2 895 | -329 | -10,20% | 8,46% |
| Somogy | 142 | 116 | -26 | 2 017 | 2 086 | 2 060 | 1 821 | 1 612 | 1 417 | -195 | -12,10% | 4,14% |
| Szabolcs | 188 | 176 | -12 | 3 980 | 3 776 | 3 326 | 2 896 | 2 454 | 2 299 | -155 | -6,32% | 6,72% |
| Jász | 155 | 112 | -43 | 2 993 | 2 939 | 2 503 | 2 048 | 1 758 | 1 432 | -326 | -18,54% | 4,18% |
| Tolna | 84 | 94 | 10 | 1 641 | 1 547 | 1 597 | 1 259 | 1 149 | 1 065 | -84 | -7,31% | 3,11% |
| Vas | 67 | 50 | -17 | 913 | 947 | 873 | 754 | 770 | 660 | -110 | -14,29% | 1,93% |
| Veszprém | 75 | 61 | -14 | 1 652 | 1 504 | 1 349 | 1 182 | 1 015 | 842 | -173 | -17,04% | 2,46% |
| Zala | 61 | 70 | 9 | 1 455 | 1 327 | 1 191 | 975 | 841 | 815 | -26 | -3,09% | 2,38% |
| ORFK | 5 | 0 | -5 | 67 | 65 | 76 | 68 | 72 | 25 | -47 | -65,28% | 0,07% |
| Összesen: | 3 259 | 2 787 | -472 | 57 464 | 53 604 | 49 027 | 43 633 | 39 082 | 34 221 | -4 861 | -12,44% | 100% |

177.§ Tulajdon elleni szabálysértés, indított ügyek számának iktatás helye szerinti bontása a 2020. I-XI. közötti időszakban

| | Szabálysértési iktatás | | | Bűnügyről átkerült | | |
|------------------|------------------------|--------------|---------------|--------------------|------------|--------------|
| | Összesen | Ismert | Ismeretlen | Összesen | Ismert | Ismeretlen |
| BRFK | 7 385 | 2 337 | 5 048 | 335 | 117 | 218 |
| Baranya | 1 037 | 366 | 671 | 186 | 69 | 117 |
| Bács | 1 433 | 312 | 1 121 | 182 | 53 | 129 |
| Békés | 957 | 155 | 802 | 175 | 41 | 134 |
| Borsod | 3 444 | 803 | 2 641 | 291 | 84 | 207 |
| Csongrád | 916 | 215 | 701 | 145 | 35 | 110 |
| Fejér | 976 | 214 | 762 | 181 | 48 | 133 |
| Győr | 1 082 | 327 | 755 | 203 | 38 | 165 |
| Hajdú | 1 145 | 360 | 785 | 88 | 31 | 57 |
| Heves | 1 103 | 300 | 803 | 151 | 37 | 114 |
| Komárom | 534 | 84 | 450 | 90 | 17 | 73 |
| Nógrád | 656 | 162 | 494 | 76 | 15 | 61 |
| Pest | 2 513 | 483 | 2 030 | 382 | 107 | 275 |
| Somogy | 1 277 | 295 | 982 | 140 | 28 | 112 |
| Szabolcs | 2 064 | 448 | 1 616 | 235 | 70 | 165 |
| Jász | 1 300 | 260 | 1 040 | 132 | 34 | 98 |
| Tolna | 883 | 295 | 588 | 182 | 44 | 138 |
| Vas | 602 | 125 | 477 | 58 | 9 | 49 |
| Veszprém | 763 | 214 | 549 | 79 | 13 | 66 |
| Zala | 641 | 114 | 527 | 174 | 26 | 148 |
| ORFK | 12 | 1 | 11 | 13 | 0 | 13 |
| Összesen: | 30 723 | 7 870 | 22 853 | 3 498 | 916 | 2 582 |

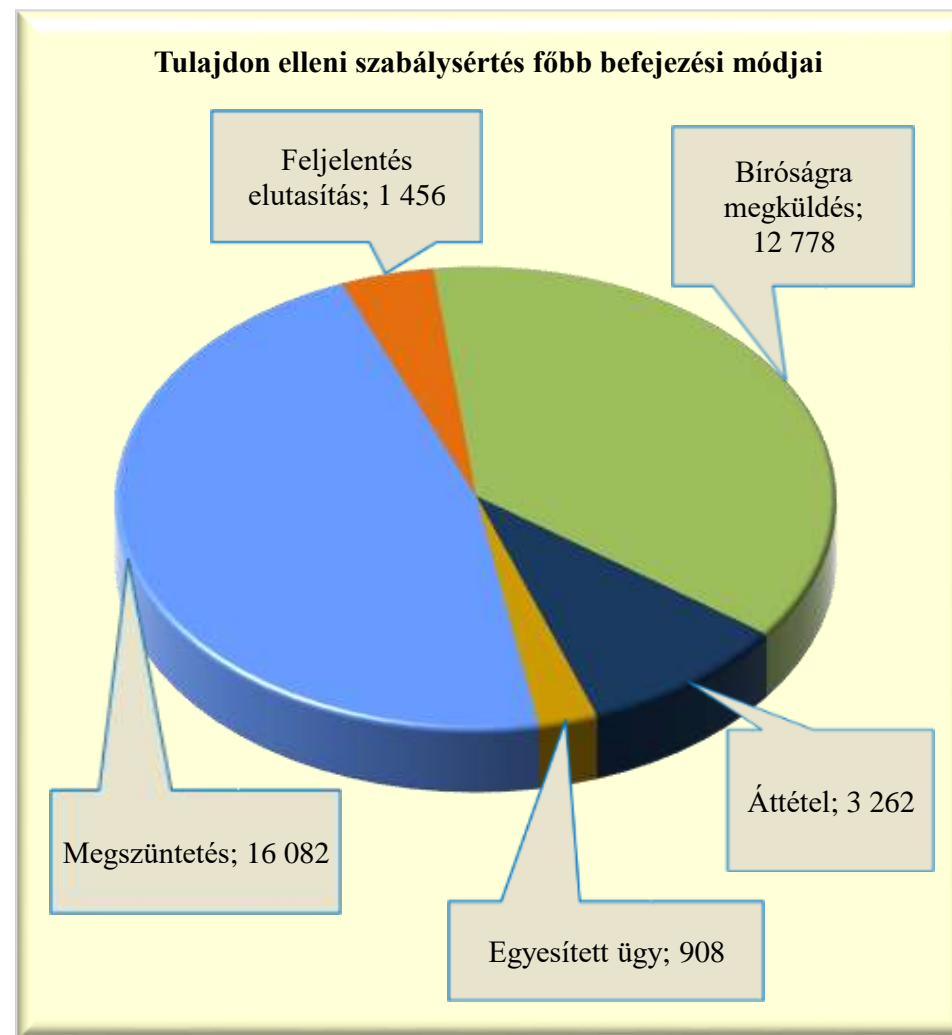


177.§ Tulajdon elleni szabálysértés, befejezett ügyek

| | 2019. XI. | 2020. XI. | Változás | 2015. I-XI. | 2016. I-XI. | 2017. I-XI. | 2018. I-XI. | 2019. I-XI. | 2020. I-XI. | Változás | Dinamika | Országos %-a |
|------------------|--------------|--------------|-------------|----------------|----------------|----------------|----------------|----------------|----------------|---------------|----------------|-----------------|
| BRFK | 1 059 | 623 | -436 | 13 545 | 12 197 | 10 152 | 10 389 | 9 968 | 7 938 | -2 030 | -20,37% | 23,02% |
| Baranya | 132 | 112 | -20 | 2 301 | 2 195 | 2 107 | 1 811 | 1 642 | 1 231 | -411 | -25,03% | 3,57% |
| Bács | 147 | 140 | -7 | 2 328 | 2 532 | 2 206 | 1 882 | 1 896 | 1 637 | -259 | -13,66% | 4,75% |
| Békés | 126 | 103 | -23 | 2 208 | 2 032 | 1 932 | 1 481 | 1 389 | 1 113 | -276 | -19,87% | 3,23% |
| Borsod | 303 | 339 | 36 | 5 883 | 5 503 | 5 119 | 4 461 | 4 001 | 3 796 | -205 | -5,12% | 11,01% |
| Csongrád | 93 | 98 | 5 | 1 974 | 1 985 | 1 497 | 1 470 | 1 167 | 1 115 | -52 | -4,46% | 3,23% |
| Fejér | 91 | 107 | 16 | 1 904 | 1 776 | 1 788 | 1 349 | 1 159 | 1 116 | -43 | -3,71% | 3,24% |
| Győr | 114 | 120 | 6 | 1 792 | 1 705 | 1 499 | 1 238 | 1 171 | 1 170 | -1 | -0,09% | 3,39% |
| Hajdú | 128 | 102 | -26 | 2 702 | 2 349 | 2 036 | 1 735 | 1 526 | 1 281 | -245 | -16,06% | 3,71% |
| Heves | 139 | 114 | -25 | 2 261 | 2 183 | 2 131 | 1 876 | 1 679 | 1 225 | -454 | -27,04% | 3,55% |
| Komárom | 80 | 60 | -20 | 1 434 | 1 333 | 1 286 | 920 | 871 | 633 | -238 | -27,32% | 1,84% |
| Nógrád | 69 | 45 | -24 | 1 287 | 1 040 | 962 | 937 | 862 | 736 | -126 | -14,62% | 2,13% |
| Pest | 288 | 255 | -33 | 4 199 | 4 184 | 4 010 | 3 816 | 3 342 | 2 887 | -455 | -13,61% | 8,37% |
| Somogy | 125 | 114 | -11 | 1 971 | 2 245 | 2 106 | 1 793 | 1 709 | 1 487 | -222 | -12,99% | 4,31% |
| Szabolcs | 215 | 164 | -51 | 3 907 | 3 970 | 3 295 | 2 992 | 2 495 | 2 230 | -265 | -10,62% | 6,47% |
| Jász | 166 | 147 | -19 | 3 090 | 3 006 | 2 536 | 2 135 | 1 798 | 1 453 | -345 | -19,19% | 4,21% |
| Tolna | 94 | 99 | 5 | 1 639 | 1 606 | 1 603 | 1 335 | 1 175 | 1 051 | -124 | -10,55% | 3,05% |
| Vas | 74 | 46 | -28 | 966 | 961 | 908 | 731 | 773 | 678 | -95 | -12,29% | 1,97% |
| Veszprém | 91 | 53 | -38 | 1 722 | 1 489 | 1 397 | 1 138 | 1 053 | 847 | -206 | -19,56% | 2,46% |
| Zala | 54 | 84 | 30 | 1 455 | 1 459 | 1 212 | 978 | 831 | 817 | -14 | -1,68% | 2,37% |
| ORFK | 2 | 1 | -1 | 66 | 65 | 71 | 58 | 60 | 45 | -15 | -25,00% | 0,13% |
| Összesen: | 3 590 | 2 926 | -664 | 58 634 | 55 815 | 49 853 | 44 525 | 40 567 | 34 486 | -6 081 | -14,99% | 100% |

177.§ Tulajdon elleni szabálysértés, főbb befejezési módok megoszlása a 2020. I-XI. közötti időszakban

| | Megszüntetés | Feljelentés elutasítás | Bíróságra megküldés | Áttétel | Egyesített ügy |
|------------------|---------------|------------------------|---------------------|--------------|----------------|
| BRFK | 4 330 | 226 | 2 262 | 620 | 500 |
| Baranya | 466 | 61 | 617 | 73 | 14 |
| Bács | 716 | 69 | 586 | 229 | 37 |
| Békés | 528 | 73 | 378 | 128 | 6 |
| Borsod | 1 902 | 106 | 1 531 | 194 | 63 |
| Csongrád | 501 | 90 | 313 | 180 | 31 |
| Fejér | 537 | 30 | 386 | 124 | 39 |
| Győr | 550 | 40 | 402 | 177 | 1 |
| Hajdú | 443 | 58 | 610 | 151 | 19 |
| Heves | 518 | 13 | 529 | 124 | 41 |
| Komárom | 262 | 19 | 258 | 86 | 8 |
| Nógrád | 309 | 50 | 286 | 91 | 0 |
| Pest | 1 379 | 52 | 1 066 | 370 | 20 |
| Somogy | 699 | 89 | 576 | 96 | 27 |
| Szabolcs | 914 | 100 | 1 005 | 197 | 14 |
| Jász | 653 | 51 | 544 | 153 | 52 |
| Tolna | 395 | 126 | 468 | 44 | 18 |
| Vas | 271 | 34 | 274 | 88 | 11 |
| Veszprém | 383 | 29 | 356 | 74 | 5 |
| Zala | 293 | 140 | 320 | 62 | 2 |
| ORFK | 33 | 0 | 11 | 1 | 0 |
| Összesen: | 16 082 | 1 456 | 12 778 | 3 262 | 908 |



177.§ Tulajdon elleni szabálysértés, gyorsított bírósági eljárásra megküldött ügyek száma

| | 2019. XI. | 2020. XI. | Változás | 2015. I-XI. | 2016. I-XI. | 2017. I-XI. | 2018. I-XI. | 2019. I-XI. | 2020. I-XI. | Változás | Dinamika | Országos %-a |
|------------------|--------------|--------------|------------|----------------|----------------|----------------|----------------|----------------|----------------|-------------|----------------|-----------------|
| BRFK | 9 | 2 | -7 | 183 | 131 | 108 | 131 | 132 | 47 | -85 | -64,39% | 4,70% |
| Baranya | 5 | 5 | 0 | 124 | 131 | 106 | 136 | 131 | 55 | -76 | -58,02% | 5,50% |
| Bács | 3 | 2 | -1 | 41 | 73 | 61 | 48 | 50 | 37 | -13 | -26,00% | 3,70% |
| Békés | 4 | 1 | -3 | 78 | 84 | 58 | 47 | 25 | 16 | -9 | -36,00% | 1,60% |
| Borsod | 19 | 16 | -3 | 345 | 301 | 289 | 249 | 222 | 211 | -11 | -4,95% | 21,10% |
| Csongrád | 4 | 2 | -2 | 8 | 29 | 32 | 53 | 42 | 18 | -24 | -57,14% | 1,80% |
| Fejér | 1 | 2 | 1 | 39 | 31 | 50 | 45 | 39 | 19 | -20 | -51,28% | 1,90% |
| Győr | 0 | 0 | 0 | 18 | 13 | 7 | 2 | 1 | 2 | 1 | 100,00% | 0,20% |
| Hajdú | 11 | 16 | 5 | 231 | 182 | 198 | 191 | 178 | 120 | -58 | -32,58% | 12,00% |
| Heves | 5 | 1 | -4 | 54 | 59 | 39 | 33 | 28 | 26 | -2 | -7,14% | 2,60% |
| Komárom | 3 | 3 | 0 | 20 | 26 | 48 | 50 | 30 | 20 | -10 | -33,33% | 2,00% |
| Nógrád | 3 | 2 | -1 | 55 | 66 | 59 | 80 | 54 | 31 | -23 | -42,59% | 3,10% |
| Pest | 8 | 6 | -2 | 129 | 105 | 115 | 99 | 93 | 46 | -47 | -50,54% | 4,60% |
| Somogy | 6 | 2 | -4 | 96 | 116 | 127 | 124 | 69 | 47 | -22 | -31,88% | 4,70% |
| Szabolcs | 13 | 10 | -3 | 320 | 328 | 276 | 271 | 202 | 130 | -72 | -35,64% | 13,00% |
| Jász | 7 | 9 | 2 | 86 | 114 | 77 | 74 | 66 | 57 | -9 | -13,64% | 5,70% |
| Tolna | 0 | 0 | 0 | 28 | 33 | 35 | 28 | 22 | 15 | -7 | -31,82% | 1,50% |
| Vas | 4 | 2 | -2 | 33 | 18 | 16 | 34 | 33 | 13 | -20 | -60,61% | 1,30% |
| Veszprém | 11 | 4 | -7 | 67 | 38 | 103 | 94 | 118 | 72 | -46 | -38,98% | 7,20% |
| Zala | 1 | 4 | 3 | 31 | 33 | 26 | 7 | 9 | 18 | 9 | 100,00% | 1,80% |
| ORFK | 0 | 0 | 0 | 4 | 0 | 3 | 0 | 1 | 0 | -1 | | 0,00% |
| Összesen: | 117 | 89 | -28 | 1 990 | 1 911 | 1 833 | 1 796 | 1 545 | 1 000 | -545 | -35,28% | 100% |

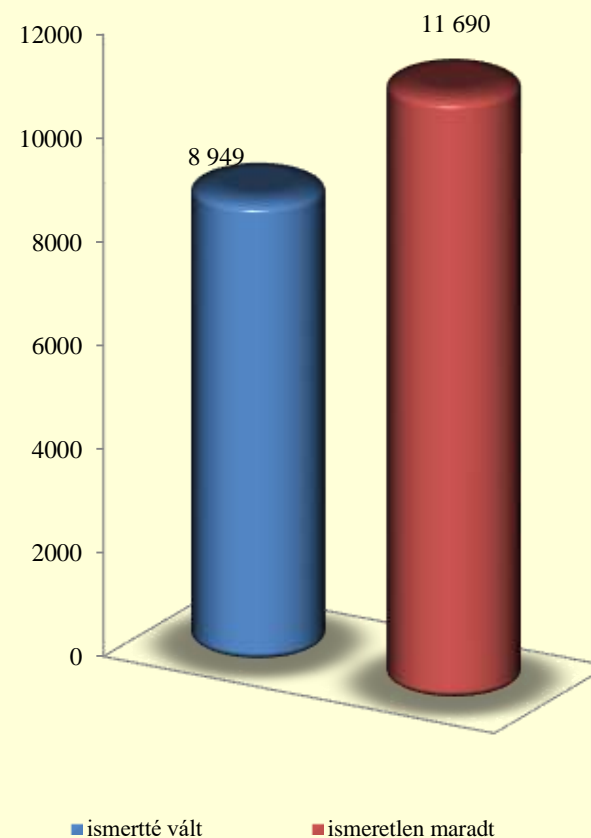
177.§ Tulajdon elleni szabálysértés, főbb megszüntetések számának megoszlása a 2020. I-XI. közötti időszakban

| | Összesen | Ismeretlen | Szabálysértés hiánya | Elutasítás-nak lett volna helye | Bizonyíték hiánya | Elévülés | Büntethetőséget kizáró ok | Egyéb eljárásban már elbírálták | Eljárás alá vont meghalt | Magánind. hiánya, illeték nem fizetése | Közvetítői eljárás eredményes | Elzárást kizáró ok |
|------------------|---------------|---------------|----------------------|---------------------------------|-------------------|------------|---------------------------|---------------------------------|--------------------------|--|-------------------------------|--------------------|
| BRFK | 4 330 | 3 367 | 277 | 3 | 195 | 195 | 52 | 129 | 9 | 22 | 55 | 2 |
| Baranya | 466 | 332 | 72 | 0 | 17 | 3 | 10 | 1 | 1 | 4 | 25 | 0 |
| Bács | 716 | 529 | 112 | 7 | 16 | 13 | 7 | 7 | 0 | 17 | 6 | 0 |
| Békés | 528 | 359 | 101 | 0 | 18 | 6 | 20 | 4 | 0 | 17 | 3 | 0 |
| Borsod | 1 902 | 1 263 | 347 | 13 | 97 | 6 | 60 | 22 | 5 | 46 | 31 | 0 |
| Csongrád | 501 | 311 | 72 | 2 | 70 | 9 | 7 | 5 | 1 | 3 | 21 | 0 |
| Fejér | 537 | 331 | 126 | 9 | 22 | 5 | 10 | 6 | 6 | 12 | 7 | 0 |
| Győr | 550 | 362 | 45 | 21 | 59 | 7 | 9 | 16 | 2 | 2 | 18 | 0 |
| Hajdú | 443 | 332 | 51 | 5 | 9 | 5 | 25 | 1 | 2 | 4 | 7 | 0 |
| Heves | 518 | 399 | 56 | 2 | 11 | 9 | 24 | 6 | 0 | 2 | 8 | 0 |
| Komárom | 262 | 144 | 58 | 2 | 27 | 7 | 12 | 1 | 2 | 4 | 3 | 1 |
| Nógrád | 309 | 219 | 40 | 0 | 6 | 2 | 14 | 1 | 1 | 16 | 10 | 0 |
| Pest | 1 379 | 1 050 | 197 | 8 | 28 | 6 | 21 | 22 | 3 | 21 | 17 | 1 |
| Somogy | 699 | 446 | 145 | 7 | 43 | 15 | 14 | 1 | 2 | 7 | 6 | 0 |
| Szabolcs | 914 | 650 | 191 | 7 | 8 | 11 | 22 | 3 | 2 | 14 | 2 | 0 |
| Jász | 653 | 525 | 36 | 21 | 20 | 8 | 13 | 5 | 2 | 7 | 13 | 0 |
| Tolna | 395 | 250 | 79 | 7 | 12 | 4 | 20 | 2 | 4 | 13 | 2 | 0 |
| Vas | 271 | 176 | 58 | 2 | 16 | 3 | 2 | 12 | 1 | 1 | 0 | 0 |
| Veszprém | 383 | 235 | 89 | 0 | 16 | 5 | 10 | 1 | 1 | 10 | 14 | 0 |
| Zala | 293 | 204 | 45 | 14 | 8 | 3 | 10 | 0 | 0 | 3 | 0 | 1 |
| ORFK | 33 | 17 | 13 | 0 | 0 | 2 | 0 | 0 | 1 | 0 | 0 | 0 |
| Összesen: | 16 082 | 11 501 | 2 210 | 130 | 698 | 324 | 362 | 245 | 45 | 225 | 248 | 5 |

177.§ Tulajdon elleni szabálysértés, felderítési mutató alakulása

| | 2019. I-XI. | | | 2020. I-XI. | | | Változás |
|------------------|---------------|-------------------|----------------------|---------------|-------------------|----------------------|--------------|
| | ismertté vált | ismeretlen maradt | felderítési mutató % | ismertté vált | ismeretlen maradt | felderítési mutató % | |
| BRFK | 1 411 | 4 288 | 24,76% | 1 245 | 3 519 | 26,13% | 1,37% |
| Baranya | 451 | 499 | 47,47% | 337 | 332 | 50,37% | 2,90% |
| Bács | 538 | 610 | 46,86% | 494 | 529 | 48,29% | 1,43% |
| Békés | 484 | 491 | 49,64% | 365 | 363 | 50,14% | 0,50% |
| Borsod | 991 | 1 375 | 41,89% | 1 062 | 1 262 | 45,70% | 3,81% |
| Csongrád | 293 | 404 | 42,04% | 261 | 314 | 45,39% | 3,35% |
| Fejér | 254 | 358 | 41,50% | 262 | 341 | 43,45% | 1,95% |
| Győr | 255 | 413 | 38,17% | 277 | 360 | 43,49% | 5,31% |
| Hajdú | 376 | 476 | 44,13% | 422 | 337 | 55,60% | 11,47% |
| Heves | 470 | 576 | 44,93% | 356 | 396 | 47,34% | 2,41% |
| Komárom | 331 | 251 | 56,87% | 263 | 149 | 63,83% | 6,96% |
| Nógrád | 250 | 251 | 49,90% | 208 | 220 | 48,60% | -1,30% |
| Pest | 870 | 1 308 | 39,94% | 726 | 1 054 | 40,79% | 0,84% |
| Somogy | 458 | 526 | 46,54% | 446 | 449 | 49,83% | 3,29% |
| Szabolcs | 733 | 828 | 46,96% | 769 | 658 | 53,89% | 6,93% |
| Jász | 450 | 691 | 39,44% | 450 | 529 | 45,97% | 6,53% |
| Tolna | 284 | 261 | 52,11% | 262 | 252 | 50,97% | -1,14% |
| Vas | 182 | 241 | 43,03% | 220 | 177 | 55,42% | 12,39% |
| Veszprém | 276 | 279 | 49,73% | 249 | 229 | 52,09% | 2,36% |
| Zala | 231 | 248 | 48,23% | 263 | 203 | 56,44% | 8,21% |
| ORFK | 24 | 12 | 66,67% | 12 | 17 | 41,38% | -25,29% |
| Összesen: | 9 612 | 14 386 | 40,05% | 8 949 | 11 690 | 43,36% | 3,31% |

Felderítés alakulása 2020. I-XI. közötti időszakban



177.§ Tulajdon elleni szabályértés, eljárás alá vont személyek száma

| | 2019. XI. | 2020. XI. | Változás | 2015. I-XI. | 2016. I-XI. | 2017. I-XI. | 2018. I-XI. | 2019. I-XI. | 2020. I-XI. | Változás | Dinamika | Országos %-a |
|------------------|--------------|--------------|-------------|----------------|----------------|----------------|----------------|----------------|----------------|---------------|----------------|-----------------|
| BRFK | 812 | 755 | -57 | 14 539 | 13 057 | 11 396 | 11 429 | 10 551 | 9 083 | -1 468 | -13,91% | 23,52% |
| Baranya | 149 | 124 | -25 | 1 401 | 1 291 | 1 799 | 1 916 | 1 823 | 1 342 | -481 | -26,39% | 3,47% |
| Bács | 129 | 102 | -27 | 1 401 | 1 447 | 1 782 | 2 097 | 1 932 | 1 637 | -295 | -15,27% | 4,24% |
| Békés | 130 | 125 | -5 | 1 115 | 967 | 1 587 | 1 693 | 1 555 | 1 279 | -276 | -17,75% | 3,31% |
| Borsod | 341 | 314 | -27 | 4 880 | 4 185 | 4 813 | 4 843 | 4 243 | 4 003 | -240 | -5,66% | 10,36% |
| Csongrád | 121 | 73 | -48 | 960 | 784 | 1 148 | 1 532 | 1 396 | 1 266 | -130 | -9,31% | 3,28% |
| Fejér | 116 | 95 | -21 | 1 187 | 1 071 | 1 321 | 1 417 | 1 250 | 1 251 | 1 | 0,08% | 3,24% |
| Győr | 98 | 95 | -3 | 833 | 704 | 1 356 | 1 311 | 1 259 | 1 393 | 134 | 10,64% | 3,61% |
| Hajdú | 136 | 111 | -25 | 1 872 | 1 542 | 2 011 | 1 924 | 1 758 | 1 473 | -285 | -16,21% | 3,81% |
| Heves | 165 | 108 | -57 | 2 169 | 2 309 | 2 272 | 2 277 | 1 867 | 1 490 | -377 | -20,19% | 3,86% |
| Komárom | 61 | 53 | -8 | 1 052 | 1 162 | 1 303 | 1 046 | 960 | 738 | -222 | -23,13% | 1,91% |
| Nógrád | 72 | 58 | -14 | 1 061 | 893 | 956 | 927 | 930 | 804 | -126 | -13,55% | 2,08% |
| Pest | 313 | 242 | -71 | 2 411 | 2 670 | 3 647 | 4 155 | 3 607 | 3 239 | -368 | -10,20% | 8,39% |
| Somogy | 151 | 123 | -28 | 1 275 | 1 537 | 1 850 | 2 094 | 1 905 | 1 737 | -168 | -8,82% | 4,50% |
| Szabolcs | 197 | 186 | -11 | 2 693 | 2 688 | 2 922 | 2 927 | 2 683 | 2 540 | -143 | -5,33% | 6,58% |
| Jász | 166 | 109 | -57 | 1 716 | 1 714 | 2 136 | 2 237 | 1 961 | 1 565 | -396 | -20,19% | 4,05% |
| Tolna | 84 | 94 | 10 | 1 010 | 966 | 1 346 | 1 347 | 1 282 | 1 117 | -165 | -12,87% | 2,89% |
| Vas | 70 | 51 | -19 | 470 | 469 | 818 | 816 | 820 | 723 | -97 | -11,83% | 1,87% |
| Veszprém | 86 | 61 | -25 | 1 088 | 1 003 | 1 214 | 1 292 | 1 106 | 899 | -207 | -18,72% | 2,33% |
| Zala | 69 | 83 | 14 | 1 044 | 941 | 990 | 1 112 | 960 | 1 019 | 59 | 6,15% | 2,64% |
| ORFK | 5 | 0 | -5 | 60 | 26 | 54 | 65 | 76 | 25 | -51 | -67,11% | 0,06% |
| Összesen: | 3 471 | 2 962 | -509 | 44 237 | 41 426 | 46 721 | 48 457 | 43 924 | 38 623 | -4 533 | -12,07% | 100% |

177.§ Tulajdon elleni szabálysértés miatt előállított, őrizetbe vett személyek száma a 2020. I-XI. közötti időszakban

| | Eljárás alá vontak | | Azonnal tettenértek | | Előállítottak | | Őrizetbe vettek | | Őrizet megszüntetése | | Feljelentett gyermek |
|------------------|--------------------|--------------|---------------------|------------|---------------|------------|-----------------|------------|----------------------|------------|-------------------------|
| | Összesen | fiatalkorú | Összesen | fiatalkorú | Összesen | fiatalkorú | Összesen | fiatalkorú | Összesen | fiatalkorú | |
| BRFK | 9 083 | 361 | 183 | 12 | 166 | 5 | 49 | 0 | 2 | 0 | 1 |
| Baranya | 1 342 | 115 | 138 | 16 | 94 | 6 | 71 | 4 | 8 | 1 | 0 |
| Bács | 1 637 | 77 | 89 | 14 | 45 | 0 | 40 | 0 | 2 | 0 | 0 |
| Békés | 1 279 | 62 | 21 | 0 | 22 | 0 | 18 | 0 | 0 | 0 | 1 |
| Borsod | 4 003 | 294 | 434 | 69 | 288 | 11 | 269 | 10 | 11 | 0 | 7 |
| Csongrád | 1 266 | 78 | 86 | 33 | 42 | 4 | 18 | 1 | 0 | 0 | 0 |
| Fejér | 1 251 | 42 | 64 | 6 | 39 | 3 | 23 | 0 | 1 | 0 | 1 |
| Győr | 1 393 | 48 | 4 | 0 | 3 | 0 | 3 | 0 | 1 | 0 | 0 |
| Hajdú | 1 473 | 114 | 174 | 31 | 162 | 23 | 146 | 19 | 7 | 0 | 2 |
| Heves | 1 490 | 96 | 40 | 1 | 30 | 0 | 25 | 0 | 0 | 0 | 0 |
| Komárom | 738 | 29 | 24 | 0 | 24 | 0 | 22 | 0 | 0 | 0 | 1 |
| Nógrád | 804 | 76 | 53 | 9 | 46 | 6 | 34 | 5 | 0 | 0 | 1 |
| Pest | 3 239 | 89 | 91 | 8 | 55 | 0 | 50 | 0 | 4 | 0 | 1 |
| Somogy | 1 737 | 104 | 56 | 4 | 63 | 5 | 56 | 3 | 3 | 1 | 3 |
| Szabolcs | 2 540 | 154 | 209 | 37 | 231 | 42 | 172 | 28 | 8 | 0 | 2 |
| Jász | 1 565 | 94 | 147 | 26 | 105 | 12 | 58 | 1 | 2 | 0 | 0 |
| Tolna | 1 117 | 80 | 181 | 40 | 23 | 3 | 13 | 0 | 0 | 0 | 1 |
| Vas | 723 | 15 | 25 | 1 | 17 | 0 | 15 | 0 | 1 | 0 | 2 |
| Veszprém | 899 | 39 | 80 | 2 | 90 | 4 | 83 | 3 | 1 | 0 | 0 |
| Zala | 1 019 | 47 | 28 | 1 | 24 | 0 | 21 | 0 | 0 | 0 | 0 |
| ORFK | 25 | 0 | 1 | 0 | 1 | 0 | 0 | 0 | 0 | 0 | 0 |
| Összesen: | 38 623 | 2 014 | 2 128 | 310 | 1 570 | 124 | 1 186 | 74 | 51 | 2 | 23 |

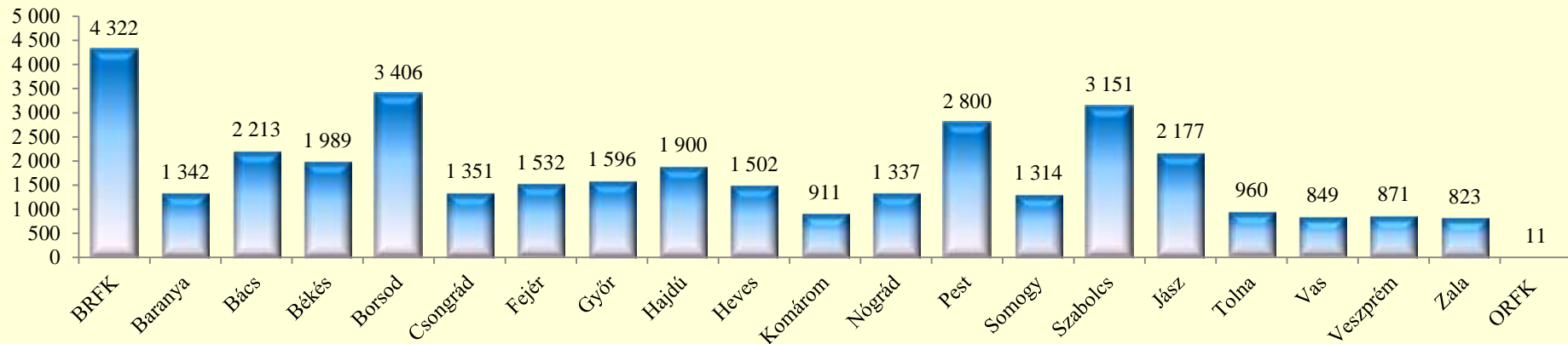
177.§ Tulajdon elleni szabályértés, eljárási cselekmények száma

| | 2019. XI. | 2020. XI. | Változás | 2015. I-XI. | 2016. I-XI. | 2017. I-XI. | 2018. I-XI. | 2019. I-XI. | 2020. I-XI. | Változás | Dinamika | Országos %-a |
|------------------|--------------|--------------|-------------|----------------|----------------|----------------|----------------|----------------|----------------|---------------|----------------|-----------------|
| BRFK | 111 | 91 | -20 | 5 804 | 6 762 | 6 806 | 7 445 | 6 700 | 4 322 | -2 378 | -35,49% | 11,89% |
| Baranya | 106 | 80 | -26 | 2 628 | 2 483 | 2 583 | 2 354 | 2 049 | 1 342 | -707 | -34,50% | 3,69% |
| Bács | 103 | 95 | -8 | 3 829 | 4 065 | 3 492 | 3 189 | 2 679 | 2 213 | -466 | -17,39% | 6,09% |
| Békés | 110 | 135 | 25 | 3 612 | 3 640 | 3 502 | 2 685 | 2 352 | 1 989 | -363 | -15,43% | 5,47% |
| Borsod | 158 | 169 | 11 | 4 707 | 4 391 | 4 840 | 4 394 | 3 810 | 3 406 | -404 | -10,60% | 9,37% |
| Csongrád | 69 | 39 | -30 | 2 775 | 2 755 | 2 256 | 2 217 | 1 570 | 1 351 | -219 | -13,95% | 3,72% |
| Fejér | 76 | 36 | -40 | 1 741 | 2 001 | 1 960 | 1 990 | 1 799 | 1 532 | -267 | -14,84% | 4,21% |
| Győr | 68 | 58 | -10 | 2 349 | 2 375 | 2 176 | 1 840 | 1 698 | 1 596 | -102 | -6,01% | 4,39% |
| Hajdú | 107 | 113 | 6 | 3 604 | 3 750 | 3 523 | 3 146 | 2 465 | 1 900 | -565 | -22,92% | 5,23% |
| Heves | 100 | 82 | -18 | 1 874 | 2 156 | 2 366 | 2 236 | 1 609 | 1 502 | -107 | -6,65% | 4,13% |
| Komárom | 41 | 47 | 6 | 1 793 | 1 868 | 1 890 | 1 284 | 1 160 | 911 | -249 | -21,47% | 2,51% |
| Nógrád | 72 | 56 | -16 | 2 512 | 1 959 | 2 006 | 1 676 | 1 604 | 1 337 | -267 | -16,65% | 3,68% |
| Pest | 156 | 111 | -45 | 4 215 | 4 453 | 4 064 | 3 911 | 3 515 | 2 800 | -715 | -20,34% | 7,70% |
| Somogy | 71 | 45 | -26 | 1 758 | 1 676 | 1 569 | 1 908 | 1 755 | 1 314 | -441 | -25,13% | 3,61% |
| Szabolcs | 195 | 143 | -52 | 5 069 | 5 417 | 4 817 | 4 471 | 3 656 | 3 151 | -505 | -13,81% | 8,67% |
| Jász | 128 | 93 | -35 | 3 934 | 4 333 | 3 825 | 3 555 | 2 802 | 2 177 | -625 | -22,31% | 5,99% |
| Tolna | 30 | 27 | -3 | 1 275 | 1 233 | 1 473 | 1 377 | 1 182 | 960 | -222 | -18,78% | 2,64% |
| Vas | 65 | 33 | -32 | 1 049 | 1 069 | 998 | 1 005 | 1 049 | 849 | -200 | -19,07% | 2,34% |
| Veszprém | 45 | 44 | -1 | 1 342 | 1 568 | 1 467 | 1 229 | 1 119 | 871 | -248 | -22,16% | 2,40% |
| Zala | 42 | 54 | 12 | 1 480 | 1 352 | 1 289 | 1 112 | 923 | 823 | -100 | -10,83% | 2,26% |
| ORFK | 5 | 0 | -5 | 21 | 27 | 68 | 66 | 52 | 11 | -41 | -78,85% | 0,03% |
| Összesen: | 1 858 | 1 551 | -307 | 57 371 | 59 333 | 56 970 | 53 090 | 45 548 | 36 357 | -9 191 | -20,18% | 100% |

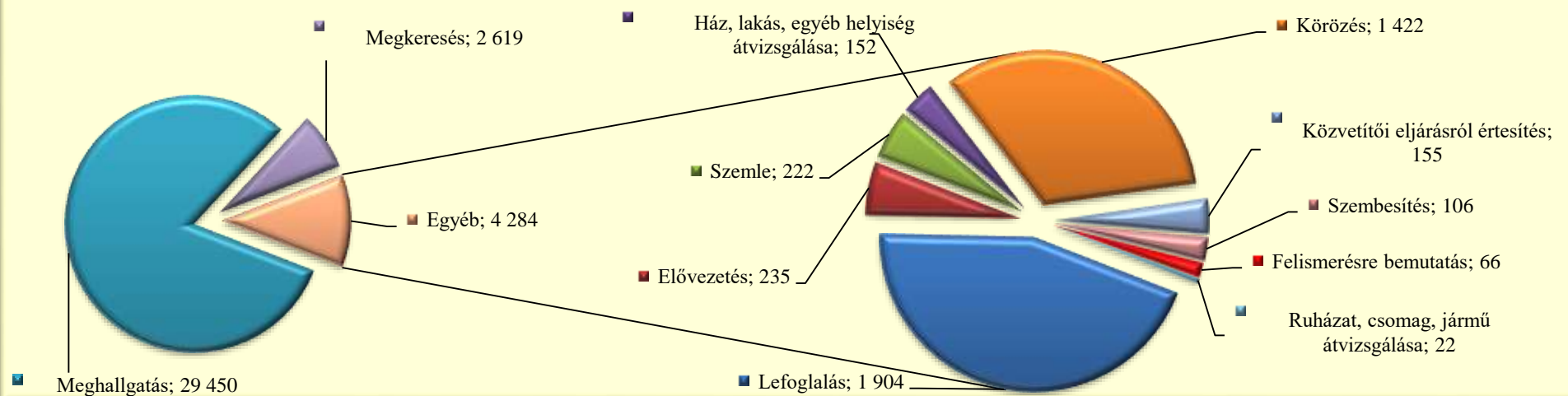
177.§ Tulajdon elleni szabálysértés, főbb eljárási cselekmények megoszlása a 2020. I-XI. közötti időszakban

| | Lefoglalás | Elővezetés | Szemle | Ház, lakás, egyéb helyiség átvizsgálása | Meghallga- tás | Tárgy- körözés | Személy- körözés | Szembesí- tés | Ruházat, csomag, jármű átvizsgálá | Megkeres és (Szabs. Tv. 56/A) | Közvetítői eljárásról értesítés | Felisme- résre bemutatás |
|------------------|--------------|------------|------------|--|-------------------|-------------------|---------------------|------------------|--|-------------------------------------|---------------------------------------|--------------------------------|
| BRFK | 133 | 178 | 0 | 2 | 3 317 | 38 | 391 | 8 | 0 | 216 | 38 | 1 |
| Baranya | 64 | 4 | 18 | 5 | 1 106 | 22 | 5 | 0 | 0 | 94 | 18 | 6 |
| Bács | 97 | 0 | 19 | 13 | 1 908 | 68 | 25 | 1 | 1 | 57 | 4 | 20 |
| Békés | 60 | 0 | 7 | 3 | 1 659 | 47 | 6 | 9 | 0 | 186 | 5 | 6 |
| Borsod | 354 | 3 | 8 | 4 | 2 611 | 106 | 72 | 21 | 1 | 216 | 8 | 0 |
| Csongrád | 59 | 0 | 23 | 41 | 1 020 | 34 | 14 | 13 | 8 | 123 | 16 | 0 |
| Fejér | 17 | 2 | 14 | 6 | 1 144 | 19 | 12 | 1 | 1 | 312 | 3 | 1 |
| Győr | 145 | 0 | 0 | 0 | 1 343 | 43 | 23 | 2 | 0 | 25 | 13 | 2 |
| Hajdú | 99 | 1 | 0 | 10 | 1 551 | 54 | 24 | 8 | 2 | 147 | 3 | 1 |
| Heves | 104 | 0 | 11 | 11 | 1 228 | 36 | 25 | 0 | 0 | 86 | 0 | 1 |
| Komárom | 50 | 0 | 0 | 4 | 690 | 14 | 16 | 3 | 0 | 134 | 0 | 0 |
| Nógrád | 33 | 0 | 11 | 9 | 1 217 | 16 | 2 | 6 | 1 | 26 | 13 | 3 |
| Pest | 209 | 7 | 38 | 8 | 2 072 | 39 | 61 | 7 | 0 | 345 | 14 | 0 |
| Somogy | 45 | 4 | 4 | 1 | 1 110 | 21 | 27 | 4 | 5 | 90 | 2 | 1 |
| Szabolcs | 192 | 35 | 11 | 2 | 2 546 | 63 | 24 | 16 | 0 | 243 | 4 | 15 |
| Jász | 79 | 0 | 6 | 3 | 1 960 | 2 | 6 | 0 | 0 | 117 | 4 | 0 |
| Tolna | 69 | 0 | 47 | 21 | 775 | 3 | 8 | 5 | 2 | 21 | 3 | 6 |
| Vas | 18 | 0 | 3 | 2 | 732 | 15 | 5 | 1 | 0 | 73 | 0 | 0 |
| Veszprém | 52 | 1 | 0 | 2 | 725 | 13 | 8 | 1 | 0 | 61 | 7 | 1 |
| Zala | 24 | 0 | 2 | 5 | 727 | 7 | 7 | 0 | 1 | 47 | 0 | 2 |
| ORFK | 1 | 0 | 0 | 0 | 9 | 1 | 0 | 0 | 0 | 0 | 0 | 0 |
| Összesen: | 1 904 | 235 | 222 | 152 | 29 450 | 661 | 761 | 106 | 22 | 2 619 | 155 | 66 |

Eljárási cselekmények megyei megoszlása a 2020. I-XI. közötti időszakban



Főbb eljárási cselekmények megoszlása a 2020. I-XI. közötti időszakban



177.§ Tulajdon elleni szabályértés, helyszíni bírságok száma

| | 2019. XI. | 2020. XI. | Változás | 2015. I-XI. | 2016. I-XI. | 2017. I-XI. | 2018. I-XI. | 2019. I-XI. | 2020. I-XI. | Változás | Dinamika | Országos %-a |
|------------------|--------------|--------------|------------|----------------|----------------|----------------|----------------|----------------|----------------|--------------|---------------|-----------------|
| BRFK | 78 | 142 | 64 | 1 349 | 1 368 | 1 326 | 921 | 892 | 1 453 | 561 | 62,89% | 29,74% |
| Baranya | 8 | 23 | 15 | 402 | 331 | 210 | 95 | 110 | 181 | 71 | 64,55% | 3,71% |
| Bács | 11 | 16 | 5 | 266 | 251 | 233 | 204 | 142 | 185 | 43 | 30,28% | 3,79% |
| Békés | 10 | 7 | -3 | 190 | 118 | 99 | 101 | 80 | 84 | 4 | 5,00% | 1,72% |
| Borsod | 23 | 23 | 0 | 287 | 237 | 170 | 167 | 197 | 257 | 60 | 30,46% | 5,26% |
| Csongrád | 25 | 15 | -10 | 381 | 294 | 259 | 219 | 215 | 217 | 2 | 0,93% | 4,44% |
| Fejér | 32 | 17 | -15 | 413 | 338 | 264 | 232 | 251 | 248 | -3 | -1,20% | 5,08% |
| Győr | 37 | 25 | -12 | 336 | 353 | 395 | 291 | 282 | 339 | 57 | 20,21% | 6,94% |
| Hajdú | 0 | 0 | 0 | 69 | 2 | 2 | 1 | 0 | 1 | 1 | | 0,02% |
| Heves | 0 | 3 | 3 | 0 | 2 | 0 | 4 | 0 | 30 | 30 | | 0,61% |
| Komárom | 21 | 34 | 13 | 370 | 358 | 276 | 271 | 256 | 318 | 62 | 24,22% | 6,51% |
| Nógrád | 4 | 9 | 5 | 116 | 88 | 62 | 53 | 41 | 47 | 6 | 14,63% | 0,96% |
| Pest | 22 | 49 | 27 | 933 | 436 | 378 | 390 | 316 | 529 | 213 | 67,41% | 10,83% |
| Somogy | 3 | 4 | 1 | 496 | 179 | 163 | 120 | 57 | 106 | 49 | 85,96% | 2,17% |
| Szabolcs | 0 | 1 | 1 | 144 | 19 | 9 | 10 | 1 | 163 | 162 | 16200,00% | 3,34% |
| Jász | 11 | 15 | 4 | 573 | 273 | 227 | 176 | 262 | 208 | -54 | -20,61% | 4,26% |
| Tolna | 4 | 2 | -2 | 230 | 119 | 56 | 42 | 35 | 50 | 15 | 42,86% | 1,02% |
| Vas | 8 | 6 | -2 | 168 | 149 | 92 | 72 | 82 | 97 | 15 | 18,29% | 1,99% |
| Veszprém | 0 | 1 | 1 | 77 | 16 | 4 | 5 | 7 | 32 | 25 | 357,14% | 0,66% |
| Zala | 17 | 12 | -5 | 361 | 310 | 239 | 265 | 219 | 225 | 6 | 2,74% | 4,61% |
| ORFK | 3 | 16 | 13 | 186 | 77 | 58 | 50 | 98 | 115 | 17 | 17,35% | 2,35% |
| Összesen: | 317 | 420 | 103 | 7 347 | 5 318 | 4 522 | 3 689 | 3 543 | 4 885 | 1 342 | 37,88% | 100% |

177.§ Tulajdon elleni szabályértés, kiszabott helyszíni bírságok összege (ezer Ft)

| | 2019. XI. | 2020. XI. | Változás | 2015. I-XI. | 2016. I-XI. | 2017. I-XI. | 2018. I-XI. | 2019. I-XI. | 2020. I-XI. | Változás | Dinamika | Országos %-a |
|------------------|--------------|---------------|--------------|----------------|----------------|----------------|----------------|----------------|----------------|---------------|---------------|-----------------|
| BRFK | 1 330 | 3 455 | 2 125 | 26 118 | 28 110 | 24 805 | 18 291 | 15 961 | 33 038 | 17 077 | 106,99% | 28,47% |
| Baranya | 140 | 805 | 665 | 9 752 | 7 667 | 4 319 | 2 191 | 2 563 | 4 697 | 2 134 | 83,26% | 4,05% |
| Bács | 420 | 490 | 70 | 5 586 | 5 015 | 4 190 | 3 490 | 3 245 | 4 860 | 1 615 | 49,77% | 4,19% |
| Békés | 245 | 170 | -75 | 4 147 | 2 532 | 2 095 | 2 100 | 1 970 | 2 485 | 515 | 26,14% | 2,14% |
| Borsod | 420 | 530 | 110 | 4 610 | 3 741 | 3 180 | 3 102 | 4 040 | 5 855 | 1 815 | 44,93% | 5,05% |
| Csongrád | 575 | 415 | -160 | 5 850 | 4 167 | 4 654 | 3 265 | 4 435 | 4 416 | -19 | -0,43% | 3,81% |
| Fejér | 570 | 240 | -330 | 6 361 | 5 525 | 4 325 | 3 966 | 4 245 | 4 905 | 660 | 15,55% | 4,23% |
| Győr | 950 | 590 | -360 | 6 628 | 7 154 | 7 478 | 6 120 | 6 145 | 7 613 | 1 468 | 23,89% | 6,56% |
| Hajdú | 0 | 0 | 0 | 981 | 50 | 40 | 40 | 0 | 50 | 50 | | 0,04% |
| Heves | 0 | 90 | 90 | 0 | 50 | 0 | 100 | 0 | 720 | 720 | | 0,62% |
| Komárom | 540 | 1 055 | 515 | 9 254 | 8 380 | 6 863 | 6 978 | 7 645 | 10 499 | 2 854 | 37,33% | 9,05% |
| Nógrád | 115 | 350 | 235 | 1 813 | 1 160 | 955 | 910 | 968 | 1 315 | 347 | 35,85% | 1,13% |
| Pest | 360 | 1 190 | 830 | 15 634 | 7 545 | 5 815 | 7 011 | 6 265 | 11 165 | 4 900 | 78,21% | 9,62% |
| Somogy | 110 | 115 | 5 | 7 824 | 2 585 | 2 925 | 1 950 | 1 055 | 3 115 | 2 060 | 195,26% | 2,68% |
| Szabolcs | 0 | 50 | 50 | 3 010 | 530 | 190 | 250 | 25 | 6 070 | 6 045 | 24180,00% | 5,23% |
| Jász | 155 | 475 | 320 | 8 340 | 3 555 | 2 730 | 2 655 | 3 780 | 3 295 | -485 | -12,83% | 2,84% |
| Tolna | 105 | 55 | -50 | 4 000 | 1 745 | 950 | 635 | 815 | 1 125 | 310 | 38,04% | 0,97% |
| Vas | 120 | 75 | -45 | 3 380 | 2 950 | 1 701 | 1 820 | 1 575 | 2 070 | 495 | 31,43% | 1,78% |
| Veszprém | 0 | 20 | 20 | 1 220 | 430 | 35 | 130 | 170 | 715 | 545 | 320,59% | 0,62% |
| Zala | 280 | 305 | 25 | 5 535 | 5 024 | 3 833 | 5 335 | 4 020 | 5 156 | 1 136 | 28,26% | 4,44% |
| ORFK | 85 | 520 | 435 | 4 347 | 1 455 | 1 210 | 1 200 | 1 950 | 2 885 | 935 | 47,95% | 2,49% |
| Összesen: | 6 520 | 10 995 | 4 475 | 134 390 | 99 370 | 82 293 | 71 539 | 70 872 | 116 049 | 45 177 | 63,74% | 100% |

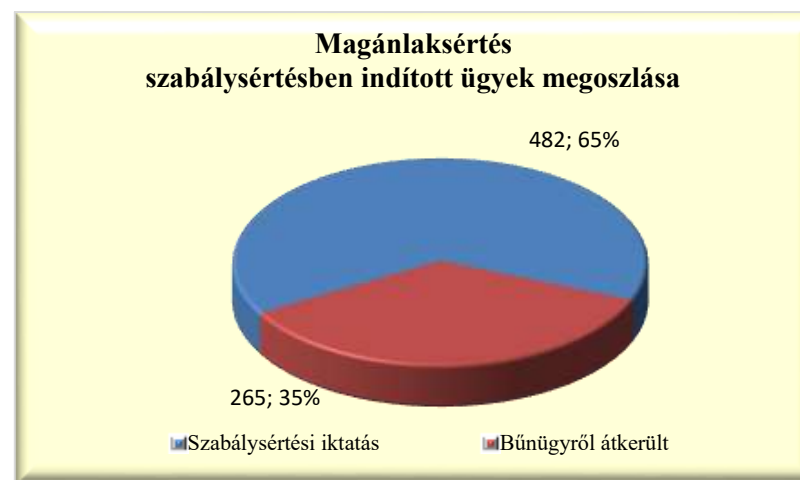
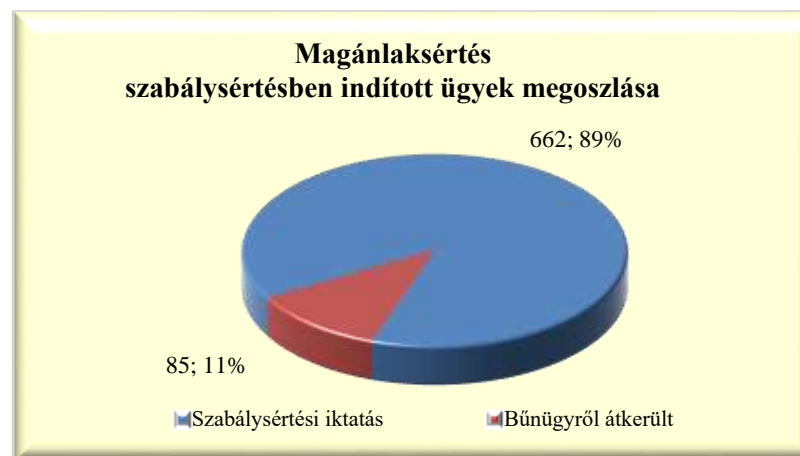
166.§ Magánlaksértés szabálysértés, indított ügyek száma

| | 2019. XI. | 2020. XI. | Változás | 2015. I-XI. | 2016. I-XI. | 2017. I-XI. | 2018. I-XI. | 2019. I-XI. | 2020. I-XI. | Változás | Dinamika | Országos %-a |
|------------------|--------------|--------------|----------|----------------|----------------|----------------|----------------|----------------|----------------|-----------|---------------|-----------------|
| BRFK | 5 | 6 | 1 | 84 | 72 | 98 | 93 | 66 | 87 | 21 | 31,82% | 11,65% |
| Baranya | 0 | 3 | 3 | 24 | 25 | 27 | 18 | 19 | 12 | -7 | -36,84% | 1,61% |
| Bács | 5 | 7 | 2 | 42 | 53 | 57 | 41 | 42 | 43 | 1 | 2,38% | 5,76% |
| Békés | 3 | 5 | 2 | 62 | 49 | 56 | 48 | 46 | 32 | -14 | -30,43% | 4,28% |
| Borsod | 7 | 5 | -2 | 132 | 112 | 93 | 91 | 64 | 79 | 15 | 23,44% | 10,58% |
| Csongrád | 2 | 0 | -2 | 33 | 38 | 31 | 26 | 21 | 22 | 1 | 4,76% | 2,95% |
| Fejér | 2 | 2 | 0 | 30 | 40 | 34 | 32 | 31 | 25 | -6 | -19,35% | 3,35% |
| Győr | 2 | 1 | -1 | 23 | 16 | 10 | 25 | 19 | 21 | 2 | 10,53% | 2,81% |
| Hajdú | 0 | 0 | 0 | 57 | 39 | 36 | 34 | 17 | 13 | -4 | -23,53% | 1,74% |
| Heves | 1 | 1 | 0 | 45 | 31 | 41 | 20 | 26 | 15 | -11 | -42,31% | 2,01% |
| Komárom | 6 | 1 | -5 | 35 | 18 | 11 | 13 | 33 | 13 | -20 | -60,61% | 1,74% |
| Nógrád | 4 | 4 | 0 | 65 | 28 | 44 | 34 | 36 | 48 | 12 | 33,33% | 6,43% |
| Pest | 2 | 13 | 11 | 84 | 93 | 104 | 111 | 67 | 87 | 20 | 29,85% | 11,65% |
| Somogy | 4 | 3 | -1 | 44 | 40 | 53 | 33 | 22 | 25 | 3 | 13,64% | 3,35% |
| Szabolcs | 2 | 5 | 3 | 116 | 115 | 112 | 83 | 58 | 70 | 12 | 20,69% | 9,37% |
| Jász | 6 | 5 | -1 | 96 | 85 | 43 | 54 | 41 | 30 | -11 | -26,83% | 4,02% |
| Tolna | 6 | 6 | 0 | 37 | 51 | 68 | 54 | 59 | 46 | -13 | -22,03% | 6,16% |
| Vas | 3 | 2 | -1 | 33 | 23 | 24 | 22 | 33 | 28 | -5 | -15,15% | 3,75% |
| Veszprém | 1 | 0 | -1 | 27 | 41 | 27 | 29 | 26 | 19 | -7 | -26,92% | 2,54% |
| Zala | 1 | 2 | 1 | 38 | 41 | 40 | 49 | 23 | 32 | 9 | 39,13% | 4,28% |
| ORFK | 0 | 0 | 0 | 0 | 0 | 0 | 0 | 0 | 0 | 0 | | 0,00% |
| Összesen: | 62 | 71 | 9 | 1 107 | 1 010 | 1 009 | 910 | 749 | 747 | -2 | -0,27% | 100% |

[Tartalomjegyzék](#)

166.§ Magánlaksértés szabálysértés, indított ügyek számának iktatás helye szerinti bontása a 2020. I-XI. közötti időszakban

| | Szabálysértési iktatás | | | Bűnügyről átkerült | | |
|------------------|------------------------|------------|------------|--------------------|-----------|------------|
| | Összesen | Ismert | Ismeretlen | Összesen | Ismert | Ismeretlen |
| BRFK | 85 | 52 | 33 | 2 | 2 | 0 |
| Baranya | 9 | 7 | 2 | 3 | 3 | 0 |
| Bács | 38 | 23 | 15 | 5 | 1 | 4 |
| Békés | 30 | 23 | 7 | 2 | 2 | 0 |
| Borsod | 78 | 35 | 43 | 1 | 1 | 0 |
| Csongrád | 18 | 14 | 4 | 4 | 2 | 2 |
| Fejér | 18 | 11 | 7 | 7 | 4 | 3 |
| Győr | 17 | 10 | 7 | 4 | 3 | 1 |
| Hajdú | 12 | 8 | 4 | 1 | 0 | 1 |
| Heves | 10 | 5 | 5 | 5 | 4 | 1 |
| Komárom | 11 | 4 | 7 | 2 | 0 | 2 |
| Nógrád | 46 | 25 | 21 | 2 | 1 | 1 |
| Pest | 70 | 46 | 24 | 17 | 13 | 4 |
| Somogy | 22 | 15 | 7 | 3 | 1 | 2 |
| Szabolcs | 61 | 49 | 12 | 9 | 7 | 2 |
| Jász | 29 | 17 | 12 | 1 | 0 | 1 |
| Tolna | 36 | 27 | 9 | 10 | 7 | 3 |
| Vas | 28 | 22 | 6 | 0 | 0 | 0 |
| Veszprém | 16 | 12 | 4 | 3 | 1 | 2 |
| Zala | 28 | 23 | 5 | 4 | 2 | 2 |
| ORFK | 0 | 0 | 0 | 0 | 0 | 0 |
| Összesen: | 662 | 428 | 234 | 85 | 54 | 31 |

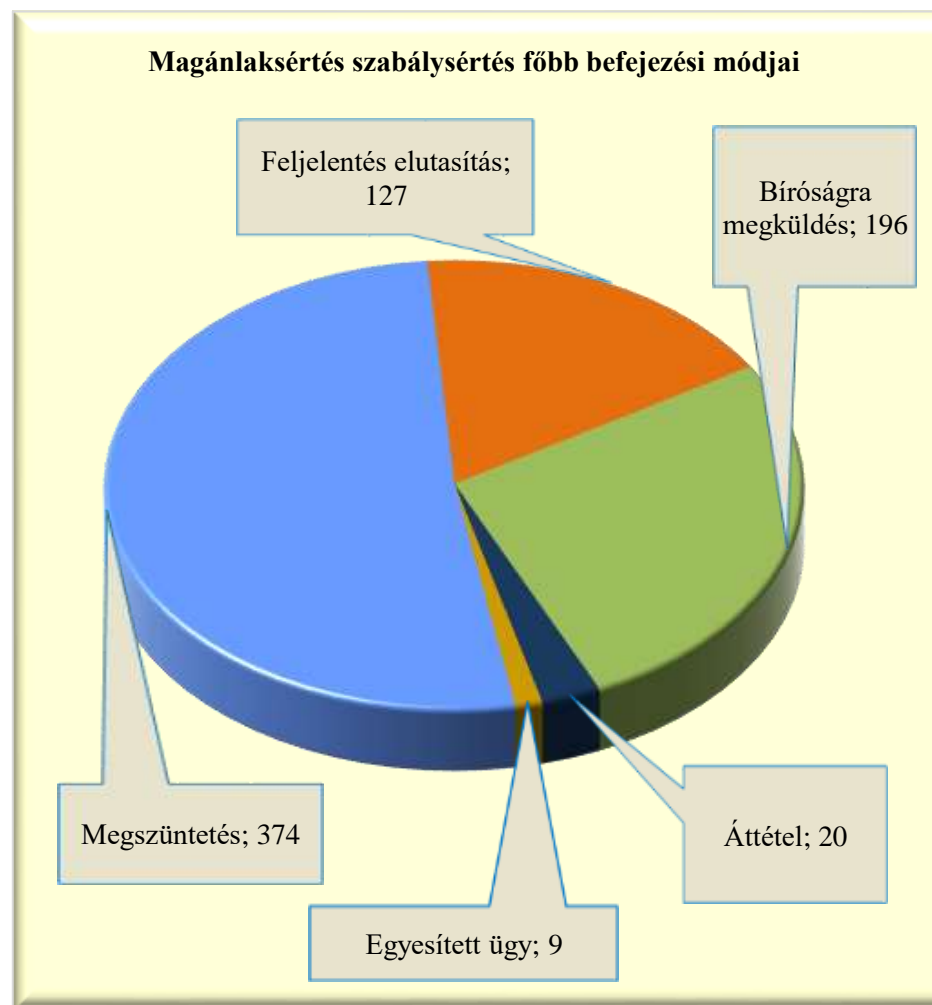


166.§ Magánlaksértés szabálysértés, befejezett ügyek

| | 2019. XI. | 2020. XI. | Változás | 2015. I-XI. | 2016. I-XI. | 2017. I-XI. | 2018. I-XI. | 2019. I-XI. | 2020. I-XI. | Változás | Dinamika | Országos %-a |
|------------------|--------------|--------------|-----------|----------------|----------------|----------------|----------------|----------------|----------------|------------|---------------|-----------------|
| BRFK | 6 | 4 | -2 | 94 | 76 | 77 | 89 | 67 | 74 | 7 | 10,45% | 10,19% |
| Baranya | 1 | 1 | 0 | 23 | 24 | 27 | 18 | 21 | 13 | -8 | -38,10% | 1,79% |
| Bács | 4 | 7 | 3 | 41 | 50 | 62 | 43 | 42 | 36 | -6 | -14,29% | 4,96% |
| Békés | 4 | 4 | 0 | 65 | 49 | 58 | 46 | 45 | 32 | -13 | -28,89% | 4,41% |
| Borsod | 2 | 8 | 6 | 132 | 120 | 93 | 94 | 70 | 83 | 13 | 18,57% | 11,43% |
| Csongrád | 1 | 1 | 0 | 28 | 40 | 35 | 29 | 21 | 28 | 7 | 33,33% | 3,86% |
| Fejér | 2 | 6 | 4 | 23 | 43 | 35 | 35 | 33 | 22 | -11 | -33,33% | 3,03% |
| Győr | 2 | 2 | 0 | 20 | 17 | 11 | 20 | 22 | 23 | 1 | 4,55% | 3,17% |
| Hajdú | 1 | 0 | -1 | 55 | 47 | 36 | 32 | 19 | 12 | -7 | -36,84% | 1,65% |
| Heves | 3 | 3 | 0 | 43 | 31 | 39 | 25 | 28 | 13 | -15 | -53,57% | 1,79% |
| Komárom | 1 | 0 | -1 | 35 | 16 | 14 | 13 | 29 | 16 | -13 | -44,83% | 2,20% |
| Nógrád | 4 | 7 | 3 | 65 | 37 | 42 | 27 | 39 | 45 | 6 | 15,38% | 6,20% |
| Pest | 3 | 9 | 6 | 94 | 99 | 105 | 113 | 70 | 70 | 0 | | 9,64% |
| Somogy | 2 | 3 | 1 | 49 | 52 | 45 | 33 | 24 | 29 | 5 | 20,83% | 3,99% |
| Szabolcs | 1 | 5 | 4 | 119 | 113 | 111 | 79 | 60 | 71 | 11 | 18,33% | 9,78% |
| Jász | 4 | 5 | 1 | 101 | 84 | 43 | 46 | 50 | 30 | -20 | -40,00% | 4,13% |
| Tolna | 6 | 4 | -2 | 35 | 55 | 64 | 56 | 57 | 46 | -11 | -19,30% | 6,34% |
| Vas | 0 | 2 | 2 | 36 | 24 | 24 | 25 | 31 | 26 | -5 | -16,13% | 3,58% |
| Veszprém | 2 | 1 | -1 | 29 | 44 | 29 | 25 | 28 | 25 | -3 | -10,71% | 3,44% |
| Zala | 1 | 0 | -1 | 40 | 38 | 41 | 48 | 22 | 32 | 10 | 45,45% | 4,41% |
| ORFK | 0 | 0 | 0 | 0 | 0 | 0 | 0 | 0 | 0 | 0 | | 0,00% |
| Összesen: | 50 | 72 | 22 | 1 127 | 1 059 | 991 | 896 | 778 | 726 | -52 | -6,68% | 100% |

166.§ Magánlaksértés szabálysértés, főbb befejezési módok megoszlása a 2020. I-XI. közötti időszakban

| | Megszüntetés | Feljelentés elutasítás | Bíróságra megküldés | Áttétel | Egyesített ügy |
|------------------|--------------|------------------------|---------------------|-----------|----------------|
| BRFK | 48 | 9 | 12 | 2 | 3 |
| Baranya | 7 | 2 | 4 | 0 | 0 |
| Bács | 19 | 5 | 10 | 2 | 0 |
| Békés | 15 | 11 | 6 | 0 | 0 |
| Borsod | 55 | 12 | 13 | 3 | 0 |
| Csongrád | 11 | 8 | 7 | 1 | 1 |
| Fejér | 8 | 1 | 9 | 2 | 2 |
| Győr | 10 | 1 | 9 | 2 | 1 |
| Hajdú | 6 | 1 | 4 | 0 | 1 |
| Heves | 5 | 4 | 4 | 0 | 0 |
| Komárom | 5 | 4 | 6 | 1 | 0 |
| Nógrád | 25 | 7 | 12 | 1 | 0 |
| Pest | 33 | 3 | 32 | 2 | 0 |
| Somogy | 14 | 4 | 10 | 0 | 1 |
| Szabolcs | 26 | 20 | 24 | 1 | 0 |
| Jász | 18 | 2 | 9 | 1 | 0 |
| Tolna | 19 | 20 | 6 | 1 | 0 |
| Vas | 14 | 4 | 7 | 1 | 0 |
| Veszprém | 18 | 2 | 5 | 0 | 0 |
| Zala | 18 | 7 | 7 | 0 | 0 |
| ORFK | 0 | 0 | 0 | 0 | 0 |
| Összesen: | 374 | 127 | 196 | 20 | 9 |



166.§ Magánlaksértés szabálysértés, gyorsított bírósági eljárásra megküldött ügyek száma

| | 2019. XI. | 2020. XI. | Változás | 2015. I-XI. | 2016. I-XI. | 2017. I-XI. | 2018. I-XI. | 2019. I-XI. | 2020. I-XI. | Változás | Dinamika | Országos %-a |
|------------------|--------------|--------------|----------|----------------|----------------|----------------|----------------|----------------|----------------|-----------|----------------|-----------------|
| BRFK | 0 | 0 | 0 | 0 | 0 | 0 | 1 | 0 | 0 | 0 | | 0,00% |
| Baranya | 0 | 0 | 0 | 1 | 0 | 1 | 0 | 0 | 0 | 0 | | 0,00% |
| Bács | 0 | 0 | 0 | 0 | 2 | 1 | 0 | 0 | 0 | 0 | | 0,00% |
| Békés | 0 | 0 | 0 | 1 | 1 | 0 | 1 | 0 | 0 | 0 | | 0,00% |
| Borsod | 0 | 0 | 0 | 6 | 5 | 1 | 3 | 4 | 1 | -3 | -75,00% | 33,33% |
| Csongrád | 0 | 0 | 0 | 0 | 1 | 0 | 0 | 0 | 0 | 0 | | 0,00% |
| Fejér | 0 | 0 | 0 | 0 | 0 | 0 | 0 | 0 | 0 | 0 | | 0,00% |
| Győr | 0 | 0 | 0 | 0 | 0 | 0 | 0 | 0 | 0 | 0 | | 0,00% |
| Hajdú | 0 | 0 | 0 | 4 | 2 | 2 | 4 | 3 | 0 | -3 | -100,00% | 0,00% |
| Heves | 0 | 0 | 0 | 0 | 0 | 1 | 0 | 0 | 0 | 0 | | 0,00% |
| Komárom | 0 | 0 | 0 | 2 | 1 | 0 | 0 | 0 | 0 | 0 | | 0,00% |
| Nógrád | 0 | 0 | 0 | 0 | 1 | 0 | 2 | 1 | 0 | -1 | -100,00% | 0,00% |
| Pest | 0 | 0 | 0 | 0 | 2 | 0 | 0 | 1 | 0 | -1 | -100,00% | 0,00% |
| Somogy | 0 | 0 | 0 | 2 | 2 | 1 | 0 | 0 | 0 | 0 | | 0,00% |
| Szabolcs | 0 | 0 | 0 | 4 | 7 | 6 | 2 | 2 | 2 | 0 | | 66,67% |
| Jász | 0 | 0 | 0 | 0 | 1 | 3 | 1 | 0 | 0 | 0 | | 0,00% |
| Tolna | 0 | 0 | 0 | 1 | 0 | 0 | 0 | 1 | 0 | -1 | -100,00% | 0,00% |
| Vas | 0 | 0 | 0 | 0 | 1 | 0 | 0 | 0 | 0 | 0 | | 0,00% |
| Veszprém | 0 | 0 | 0 | 2 | 1 | 1 | 3 | 0 | 0 | 0 | | 0,00% |
| Zala | 0 | 0 | 0 | 0 | 0 | 0 | 1 | 0 | 0 | 0 | | 0,00% |
| ORFK | 0 | 0 | 0 | 0 | 0 | 0 | 0 | 0 | 0 | 0 | | 0,00% |
| Összesen: | 0 | 0 | 0 | 23 | 27 | 17 | 18 | 12 | 3 | -9 | -75,00% | 100% |

166.§ Magánlaksértés szabálysértés, főbb megszüntetések számának megoszlása a 2020. I-XI. közötti időszakban

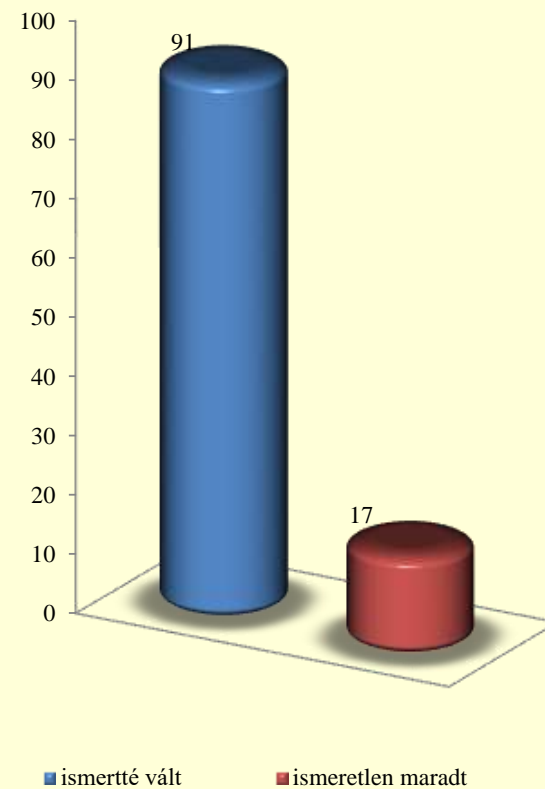
| | Összesen | Ismeretlen | Szabálysértés hiánya | Elutasításnak lett volna helye | Bizonyíték hiánya | Elévülés | Büntethetőséget kizáró okok | Egyéb eljárásban már elbírálták | Eljárás alá vont meghalt | Magánind. hiánya, illeték nem fizetése | Közvetítői eljárás eredményes | Elzárást kizáró ok |
|------------------|------------|------------|----------------------|--------------------------------|-------------------|----------|-----------------------------|---------------------------------|--------------------------|--|-------------------------------|--------------------|
| BRFK | 48 | 6 | 5 | 0 | 4 | 0 | 0 | 2 | 0 | 31 | 0 | 0 |
| Baranya | 7 | 0 | 2 | 0 | 0 | 0 | 0 | 0 | 0 | 5 | 0 | 0 |
| Bács | 19 | 2 | 2 | 0 | 0 | 0 | 0 | 0 | 0 | 15 | 0 | 0 |
| Békés | 15 | 0 | 0 | 0 | 1 | 1 | 2 | 0 | 0 | 11 | 0 | 0 |
| Borsod | 55 | 4 | 3 | 2 | 0 | 0 | 0 | 1 | 0 | 44 | 1 | 0 |
| Csongrád | 11 | 1 | 1 | 0 | 1 | 0 | 0 | 0 | 0 | 8 | 0 | 0 |
| Fejér | 8 | 0 | 2 | 0 | 0 | 0 | 1 | 0 | 2 | 3 | 0 | 0 |
| Győr | 10 | 1 | 1 | 0 | 2 | 0 | 0 | 0 | 1 | 5 | 0 | 0 |
| Hajdú | 6 | 0 | 2 | 0 | 0 | 0 | 0 | 0 | 0 | 4 | 0 | 0 |
| Heves | 5 | 0 | 1 | 0 | 0 | 0 | 1 | 0 | 0 | 3 | 0 | 0 |
| Komárom | 5 | 0 | 2 | 0 | 0 | 0 | 0 | 0 | 0 | 3 | 0 | 0 |
| Nógrád | 25 | 0 | 0 | 0 | 0 | 0 | 0 | 0 | 0 | 25 | 0 | 0 |
| Pest | 33 | 1 | 2 | 1 | 0 | 1 | 0 | 0 | 0 | 28 | 0 | 0 |
| Somogy | 14 | 0 | 1 | 0 | 0 | 1 | 0 | 0 | 0 | 12 | 0 | 0 |
| Szabolcs | 26 | 1 | 4 | 0 | 0 | 0 | 0 | 1 | 0 | 20 | 0 | 0 |
| Jász | 18 | 1 | 0 | 6 | 0 | 0 | 0 | 0 | 0 | 11 | 0 | 0 |
| Tolna | 19 | 0 | 2 | 1 | 0 | 0 | 0 | 0 | 0 | 16 | 0 | 0 |
| Vas | 14 | 0 | 2 | 0 | 0 | 0 | 0 | 1 | 0 | 11 | 0 | 0 |
| Veszprém | 18 | 1 | 5 | 0 | 0 | 0 | 1 | 0 | 0 | 11 | 0 | 0 |
| Zala | 18 | 0 | 4 | 0 | 1 | 0 | 9 | 0 | 0 | 4 | 0 | 0 |
| ORFK | 0 | 0 | 0 | 0 | 0 | 0 | 0 | 0 | 0 | 0 | 0 | 0 |
| Összesen: | 374 | 18 | 41 | 10 | 9 | 3 | 14 | 5 | 3 | 270 | 1 | 0 |

[Tartalomjegyzék](#)

166.§ Magánlaksértés szabálysértés, felderítési mutató alakulása

| | 2019. I-XI. | | | 2020. I-XI. | | | Változás |
|------------------|---------------|-------------------|----------------------|---------------|-------------------|----------------------|---------------|
| | ismertté vált | ismeretlen maradt | felderítési mutató % | ismertté vált | ismeretlen maradt | felderítési mutató % | |
| BRFK | 5 | 3 | 62,50% | 4 | 6 | 40,00% | -22,50% |
| Baranya | 1 | 1 | 50,00% | 0 | 0 | | -50,00% |
| Bács | 6 | 1 | 85,71% | 5 | 2 | 71,43% | -14,29% |
| Békés | 4 | 1 | 80,00% | 2 | 0 | 100,00% | 20,00% |
| Borsod | 4 | 3 | 57,14% | 16 | 4 | 80,00% | 22,86% |
| Csongrád | 1 | 0 | 100,00% | 0 | 1 | | |
| Fejér | 2 | 2 | 50,00% | 6 | 0 | 100,00% | 50,00% |
| Győr | 0 | 0 | | 4 | 1 | 80,00% | 80,00% |
| Hajdú | 2 | 0 | 100,00% | 3 | 0 | 100,00% | 0,00% |
| Heves | 7 | 2 | 77,78% | 2 | 0 | 100,00% | 22,22% |
| Komárom | 3 | 0 | 100,00% | 4 | 0 | 100,00% | 0,00% |
| Nógrád | 3 | 0 | 100,00% | 9 | 0 | 100,00% | |
| Pest | 8 | 5 | 61,54% | 13 | 1 | 92,86% | |
| Somogy | 1 | 1 | 50,00% | 6 | 0 | 100,00% | 50,00% |
| Szabolcs | 1 | 1 | 50,00% | 6 | 1 | 85,71% | 35,71% |
| Jász | 1 | 2 | 33,33% | 2 | 1 | 66,67% | 33,33% |
| Tolna | 3 | 0 | 100,00% | 2 | 0 | 100,00% | 0,00% |
| Vas | 4 | 1 | 80,00% | 1 | 0 | 100,00% | 20,00% |
| Veszprém | 3 | 0 | 100,00% | 3 | 0 | 100,00% | 0,00% |
| Zala | 2 | 0 | 100,00% | 3 | 0 | 100,00% | 0,00% |
| ORFK | 0 | 0 | | 0 | 0 | | 0,00% |
| Összesen: | 61 | 23 | 72,62% | 91 | 17 | 84,26% | 11,64% |

Felderítés alakulása 2020. I-XI. közötti időszakban



[Tartalomjegyzék](#)

166.§ Magánlaksértés szabálysértés, eljárás alá vont személyek száma

| | 2019. XI. | 2020. XI. | Változás | 2015. I-XI. | 2016. I-XI. | 2017. I-XI. | 2018. I-XI. | 2019. I-XI. | 2020. I-XI. | Változás | Dinamika | Országos %-a |
|------------------|--------------|--------------|----------|----------------|----------------|----------------|----------------|----------------|----------------|----------|--------------|-----------------|
| BRFK | 5 | 6 | 1 | 96 | 92 | 113 | 113 | 71 | 89 | 18 | 25,35% | 11,25% |
| Baranya | 0 | 3 | 3 | 21 | 23 | 24 | 19 | 21 | 12 | -9 | -42,86% | 1,52% |
| Bács | 3 | 6 | 3 | 37 | 44 | 53 | 44 | 36 | 46 | 10 | 27,78% | 5,82% |
| Békés | 3 | 6 | 3 | 53 | 43 | 52 | 56 | 55 | 37 | -18 | -32,73% | 4,68% |
| Borsod | 6 | 4 | -2 | 120 | 93 | 90 | 90 | 65 | 87 | 22 | 33,85% | 11,00% |
| Csongrád | 2 | 0 | -2 | 21 | 10 | 21 | 30 | 20 | 28 | 8 | 40,00% | 3,54% |
| Fejér | 2 | 2 | 0 | 35 | 27 | 38 | 34 | 34 | 25 | -9 | -26,47% | 3,16% |
| Győr | 2 | 1 | -1 | 18 | 10 | 11 | 23 | 19 | 22 | 3 | 15,79% | 2,78% |
| Hajdú | 0 | 0 | 0 | 57 | 39 | 36 | 40 | 17 | 14 | -3 | -17,65% | 1,77% |
| Heves | 1 | 1 | 0 | 47 | 33 | 45 | 26 | 29 | 19 | -10 | -34,48% | 2,40% |
| Komárom | 6 | 1 | -5 | 37 | 15 | 13 | 12 | 34 | 15 | -19 | -55,88% | 1,90% |
| Nógrád | 4 | 4 | 0 | 55 | 24 | 43 | 38 | 40 | 51 | 11 | 27,50% | 6,45% |
| Pest | 2 | 14 | 12 | 73 | 84 | 105 | 130 | 70 | 93 | 23 | 32,86% | 11,76% |
| Somogy | 4 | 3 | -1 | 35 | 40 | 54 | 34 | 24 | 29 | 5 | 20,83% | 3,67% |
| Szabolcs | 2 | 4 | 2 | 99 | 99 | 91 | 80 | 56 | 66 | 10 | 17,86% | 8,34% |
| Jász | 7 | 4 | -3 | 91 | 75 | 45 | 60 | 46 | 34 | -12 | -26,09% | 4,30% |
| Tolna | 6 | 3 | -3 | 37 | 40 | 53 | 59 | 69 | 44 | -25 | -36,23% | 5,56% |
| Vas | 2 | 3 | 1 | 23 | 19 | 22 | 21 | 30 | 28 | -2 | -6,67% | 3,54% |
| Veszprém | 1 | 0 | -1 | 28 | 40 | 24 | 25 | 26 | 19 | -7 | -26,92% | 2,40% |
| Zala | 1 | 2 | 1 | 37 | 29 | 30 | 36 | 20 | 33 | 13 | 65,00% | 4,17% |
| ORFK | 0 | 0 | 0 | 0 | 0 | 0 | 0 | 0 | 0 | 0 | | 0,00% |
| Összesen: | 59 | 67 | 8 | 1 020 | 879 | 963 | 970 | 782 | 791 | 9 | 1,15% | 100% |

166.§ Magánlaksértés szabálysértés miatt előállított, őrizetbe vett személyek száma a 2020. I-XI. közötti időszakban

| | Eljárás alá vontak | | Azonnal tettenértek | | Előállítottak | | Őrizetbe vettek | | Őrizet megszüntetése | | Feljelentett gyermek |
|------------------|--------------------|------------|---------------------|------------|---------------|------------|-----------------|------------|----------------------|------------|-------------------------|
| | Összesen | fiatalkorú | Összesen | fiatalkorú | Összesen | fiatalkorú | Összesen | fiatalkorú | Összesen | fiatalkorú | |
| BRFK | 89 | 0 | 0 | 0 | 0 | 0 | 0 | 0 | 0 | 0 | 0 |
| Baranya | 12 | 0 | 1 | 0 | 1 | 0 | 1 | 0 | 1 | 0 | 0 |
| Bács | 46 | 2 | 0 | 0 | 0 | 0 | 0 | 0 | 0 | 0 | 0 |
| Békés | 37 | 1 | 0 | 0 | 0 | 0 | 0 | 0 | 0 | 0 | 0 |
| Borsod | 87 | 1 | 5 | 1 | 1 | 0 | 1 | 0 | 0 | 0 | 0 |
| Csongrád | 28 | 1 | 1 | 0 | 0 | 0 | 0 | 0 | 0 | 0 | 0 |
| Fejér | 25 | 0 | 1 | 0 | 0 | 0 | 0 | 0 | 0 | 0 | 0 |
| Győr | 22 | 0 | 0 | 0 | 0 | 0 | 0 | 0 | 0 | 0 | 0 |
| Hajdú | 14 | 0 | 0 | 0 | 0 | 0 | 0 | 0 | 0 | 0 | 0 |
| Heves | 19 | 1 | 0 | 0 | 0 | 0 | 0 | 0 | 0 | 0 | 0 |
| Komárom | 15 | 0 | 0 | 0 | 0 | 0 | 0 | 0 | 0 | 0 | 0 |
| Nógrád | 51 | 1 | 0 | 0 | 0 | 0 | 0 | 0 | 0 | 0 | 0 |
| Pest | 93 | 1 | 0 | 0 | 0 | 0 | 0 | 0 | 0 | 0 | 0 |
| Somogy | 29 | 0 | 0 | 0 | 0 | 0 | 0 | 0 | 0 | 0 | 0 |
| Szabolcs | 66 | 0 | 2 | 0 | 3 | 0 | 2 | 0 | 0 | 0 | 0 |
| Jász | 34 | 1 | 0 | 0 | 0 | 0 | 0 | 0 | 0 | 0 | 0 |
| Tolna | 44 | 1 | 5 | 0 | 0 | 0 | 0 | 0 | 0 | 0 | 0 |
| Vas | 28 | 0 | 0 | 0 | 0 | 0 | 0 | 0 | 0 | 0 | 0 |
| Veszprém | 19 | 1 | 0 | 0 | 0 | 0 | 0 | 0 | 0 | 0 | 0 |
| Zala | 33 | 0 | 0 | 0 | 0 | 0 | 0 | 0 | 0 | 0 | 0 |
| ORFK | 0 | 0 | 0 | 0 | 0 | 0 | 0 | 0 | 0 | 0 | 0 |
| Összesen: | 791 | 11 | 15 | 1 | 5 | 0 | 4 | 0 | 1 | 0 | 0 |

166.§ Magánlaksértés szabálysértés, eljárási cselekmények száma

| | 2019. XI. | 2020. XI. | Változás | 2015. I-XI. | 2016. I-XI. | 2017. I-XI. | 2018. I-XI. | 2019. I-XI. | 2020. I-XI. | Változás | Dinamika | Országos %-a |
|------------------|--------------|--------------|-----------|----------------|----------------|----------------|----------------|----------------|----------------|-------------|----------------|-----------------|
| BRFK | 0 | 0 | 0 | 92 | 84 | 103 | 132 | 88 | 51 | -37 | -42,05% | 6,78% |
| Baranya | 0 | 8 | 8 | 53 | 48 | 33 | 21 | 31 | 26 | -5 | -16,13% | 3,46% |
| Bács | 1 | 3 | 2 | 68 | 97 | 77 | 39 | 56 | 48 | -8 | -14,29% | 6,38% |
| Békés | 0 | 5 | 5 | 104 | 104 | 75 | 83 | 84 | 34 | -50 | -59,52% | 4,52% |
| Borsod | 0 | 1 | 1 | 109 | 86 | 57 | 81 | 63 | 46 | -17 | -26,98% | 6,12% |
| Csongrád | 1 | 0 | -1 | 38 | 37 | 29 | 26 | 23 | 46 | 23 | 100,00% | 6,12% |
| Fejér | 0 | 1 | 1 | 31 | 49 | 62 | 33 | 44 | 32 | -12 | -27,27% | 4,26% |
| Győr | 4 | 0 | -4 | 27 | 21 | 11 | 25 | 32 | 29 | -3 | -9,38% | 3,86% |
| Hajdú | 0 | 0 | 0 | 124 | 56 | 62 | 60 | 30 | 25 | -5 | -16,67% | 3,32% |
| Heves | 1 | 0 | -1 | 32 | 19 | 36 | 21 | 35 | 9 | -26 | -74,29% | 1,20% |
| Komárom | 4 | 0 | -4 | 72 | 29 | 10 | 14 | 42 | 16 | -26 | -61,90% | 2,13% |
| Nógrád | 2 | 4 | 2 | 97 | 36 | 44 | 41 | 37 | 63 | 26 | 70,27% | 8,38% |
| Pest | 0 | 7 | 7 | 114 | 108 | 85 | 139 | 58 | 67 | 9 | 15,52% | 8,91% |
| Somogy | 1 | 0 | -1 | 42 | 31 | 28 | 25 | 23 | 27 | 4 | 17,39% | 3,59% |
| Szabolcs | 0 | 4 | 4 | 151 | 170 | 125 | 94 | 57 | 78 | 21 | 36,84% | 10,37% |
| Jász | 2 | 3 | 1 | 111 | 86 | 64 | 93 | 50 | 51 | 1 | 2,00% | 6,78% |
| Tolna | 1 | 0 | -1 | 41 | 32 | 34 | 48 | 45 | 25 | -20 | -44,44% | 3,32% |
| Vas | 1 | 2 | 1 | 32 | 44 | 28 | 21 | 39 | 29 | -10 | -25,64% | 3,86% |
| Veszprém | 2 | 0 | -2 | 47 | 48 | 28 | 33 | 42 | 17 | -25 | -59,52% | 2,26% |
| Zala | 0 | 0 | 0 | 49 | 37 | 30 | 41 | 22 | 33 | 11 | 50,00% | 4,39% |
| ORFK | 0 | 0 | 0 | 0 | 0 | 0 | 0 | 0 | 0 | 0 | | 0,00% |
| Összesen: | 20 | 38 | 18 | 1 434 | 1 222 | 1 021 | 1 070 | 901 | 752 | -149 | -16,54% | 100% |

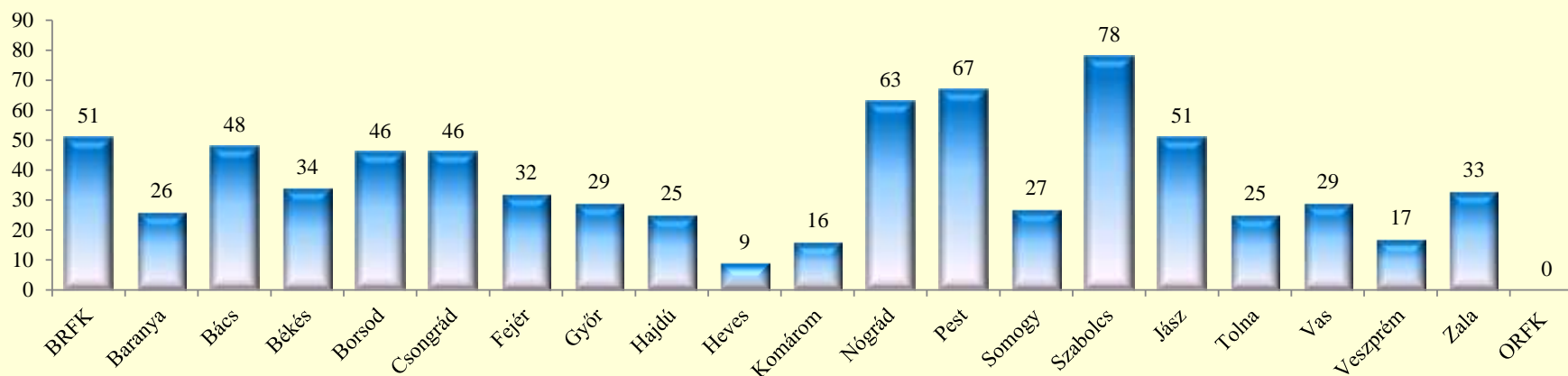
[Tartalomjegyzék](#)

166.§ Magánlaksértés szabálysértés, főbb eljárási cselekmények megoszlása a 2020. I-XI. közötti időszakban

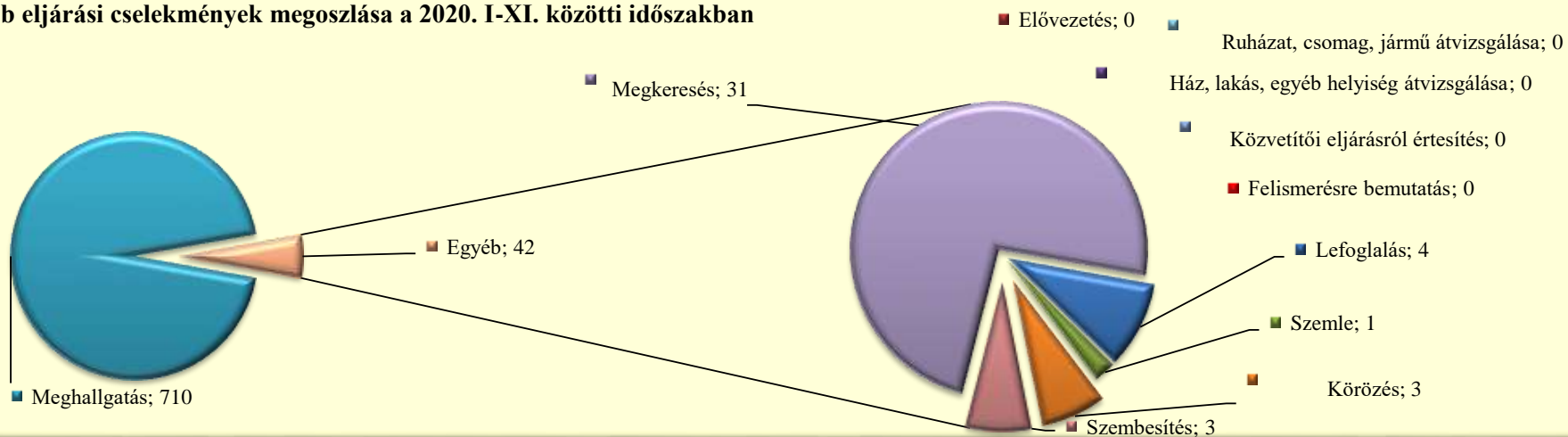
| | Lefoglalás | Elővezetés | Szemle | Ház, lakás, egyéb helyiség átvizsgálás | Meghallga- tás | Tárgy- körozés | Személy- körozés | Szembesí- tés | Ruházat, csomag, jármű átvizsgálás | Megkeresé- s (Szabs. Tv. 56/A) | Közvetítői eljárásról értesítés | Felisme- résre bemutatás |
|------------------|------------|------------|----------|---|-------------------|-------------------|---------------------|------------------|---|--------------------------------------|---------------------------------------|--------------------------------|
| BRFK | 1 | 0 | 0 | 0 | 48 | 0 | 1 | 1 | 0 | 0 | 0 | 0 |
| Baranya | 0 | 0 | 1 | 0 | 25 | 0 | 0 | 0 | 0 | 0 | 0 | 0 |
| Bács | 0 | 0 | 0 | 0 | 48 | 0 | 0 | 0 | 0 | 0 | 0 | 0 |
| Békés | 0 | 0 | 0 | 0 | 33 | 0 | 0 | 0 | 0 | 1 | 0 | 0 |
| Borsod | 1 | 0 | 0 | 0 | 43 | 0 | 0 | 0 | 0 | 2 | 0 | 0 |
| Csongrád | 0 | 0 | 0 | 0 | 43 | 0 | 0 | 2 | 0 | 1 | 0 | 0 |
| Fejér | 0 | 0 | 0 | 0 | 25 | 0 | 0 | 0 | 0 | 7 | 0 | 0 |
| Győr | 0 | 0 | 0 | 0 | 29 | 0 | 0 | 0 | 0 | 0 | 0 | 0 |
| Hajdú | 0 | 0 | 0 | 0 | 24 | 0 | 0 | 0 | 0 | 1 | 0 | 0 |
| Heves | 0 | 0 | 0 | 0 | 9 | 0 | 0 | 0 | 0 | 0 | 0 | 0 |
| Komárom | 0 | 0 | 0 | 0 | 12 | 0 | 0 | 0 | 0 | 4 | 0 | 0 |
| Nógrád | 0 | 0 | 0 | 0 | 63 | 0 | 0 | 0 | 0 | 0 | 0 | 0 |
| Pest | 0 | 0 | 0 | 0 | 63 | 0 | 2 | 0 | 0 | 2 | 0 | 0 |
| Somogy | 0 | 0 | 0 | 0 | 25 | 0 | 0 | 0 | 0 | 2 | 0 | 0 |
| Szabolcs | 0 | 0 | 0 | 0 | 73 | 0 | 0 | 0 | 0 | 5 | 0 | 0 |
| Jász | 0 | 0 | 0 | 0 | 46 | 0 | 0 | 0 | 0 | 5 | 0 | 0 |
| Tolna | 2 | 0 | 0 | 0 | 23 | 0 | 0 | 0 | 0 | 0 | 0 | 0 |
| Vas | 0 | 0 | 0 | 0 | 29 | 0 | 0 | 0 | 0 | 0 | 0 | 0 |
| Veszprém | 0 | 0 | 0 | 0 | 17 | 0 | 0 | 0 | 0 | 0 | 0 | 0 |
| Zala | 0 | 0 | 0 | 0 | 32 | 0 | 0 | 0 | 0 | 1 | 0 | 0 |
| ORFK | 0 | 0 | 0 | 0 | 0 | 0 | 0 | 0 | 0 | 0 | 0 | 0 |
| Összesen: | 4 | 0 | 1 | 0 | 710 | 0 | 3 | 3 | 0 | 31 | 0 | 0 |

[Tartalomjegyzék](#)

Eljárási cselekmények megyei megoszlása a 2020. I-XI. közötti időszakban



Főbb eljárás cselekmények megoszlása a 2020. I-XI. közötti időszakban



166.§ Magánlaksértés szabálysértés, helyszíni bírságok száma

| | 2019. XI. | 2020. XI. | Változás | 2015. I-XI. | 2016. I-XI. | 2017. I-XI. | 2018. I-XI. | 2019. I-XI. | 2020. I-XI. | Változás | Dinamika | Országos %-a |
|------------------|--------------|--------------|----------|----------------|----------------|----------------|----------------|----------------|----------------|-----------|----------------|-----------------|
| BRFK | 0 | 0 | 0 | 1 | 5 | 9 | 4 | 1 | 3 | 2 | 200,00% | 6,00% |
| Baranya | 0 | 0 | 0 | 0 | 0 | 0 | 2 | 0 | 1 | 1 | | 2,00% |
| Bács | 0 | 0 | 0 | 8 | 3 | 7 | 5 | 0 | 2 | 2 | | 4,00% |
| Békés | 0 | 0 | 0 | 9 | 2 | 3 | 2 | 3 | 5 | 2 | 66,67% | 10,00% |
| Borsod | 1 | 0 | -1 | 3 | 0 | 0 | 0 | 2 | 2 | 0 | | 4,00% |
| Csongrád | 0 | 0 | 0 | 2 | 2 | 1 | 2 | 7 | 4 | -3 | -42,86% | 8,00% |
| Fejér | 0 | 0 | 0 | 0 | 2 | 0 | 1 | 1 | 3 | 2 | 200,00% | 6,00% |
| Győr | 0 | 0 | 0 | 1 | 1 | 2 | 3 | 4 | 1 | -3 | -75,00% | 2,00% |
| Hajdú | 0 | 0 | 0 | 0 | 1 | 0 | 0 | 0 | 0 | 0 | | 0,00% |
| Heves | 0 | 0 | 0 | 1 | 0 | 0 | 0 | 0 | 0 | 0 | | 0,00% |
| Komárom | 0 | 1 | 1 | 4 | 6 | 3 | 1 | 0 | 7 | 7 | | 14,00% |
| Nógrád | 0 | 0 | 0 | 0 | 1 | 0 | 0 | 0 | 0 | 0 | | 0,00% |
| Pest | 0 | 2 | 2 | 9 | 2 | 2 | 5 | 1 | 3 | 2 | 200,00% | 6,00% |
| Somogy | 0 | 1 | 1 | 11 | 5 | 1 | 0 | 1 | 7 | 6 | 600,00% | 14,00% |
| Szabolcs | 0 | 0 | 0 | 1 | 0 | 0 | 1 | 0 | 3 | 3 | | 6,00% |
| Jász | 0 | 0 | 0 | 8 | 2 | 1 | 0 | 0 | 0 | 0 | | 0,00% |
| Tolna | 0 | 0 | 0 | 4 | 4 | 1 | 2 | 1 | 0 | -1 | -100,00% | 0,00% |
| Vas | 0 | 0 | 0 | 1 | 0 | 0 | 1 | 2 | 4 | 2 | 100,00% | 8,00% |
| Veszprém | 0 | 1 | 1 | 2 | 2 | 0 | 1 | 0 | 1 | 1 | | 2,00% |
| Zala | 0 | 0 | 0 | 0 | 3 | 4 | 1 | 2 | 4 | 2 | 100,00% | 8,00% |
| ORFK | 0 | 0 | 0 | 0 | 0 | 1 | 1 | 0 | 0 | 0 | | 0,00% |
| Összesen: | 1 | 5 | 4 | 65 | 41 | 35 | 32 | 25 | 50 | 25 | 100,00% | 100% |

166.§ Magánlaksértés szabálysértés, kiszabott helyszíni bírságok összege (ezer Ft)

| | 2019. XI. | 2020. XI. | Változás | 2015. I-XI. | 2016. I-XI. | 2017. I-XI. | 2018. I-XI. | 2019. I-XI. | 2020. I-XI. | Változás | Dinamika | Országos %-a |
|------------------|--------------|--------------|------------|----------------|----------------|----------------|----------------|----------------|----------------|------------|----------------|-----------------|
| BRFK | 0 | 0 | 0 | 10 | 185 | 285 | 200 | 45 | 150 | 105 | 233,33% | 9,29% |
| Baranya | 0 | 0 | 0 | 0 | 0 | 0 | 0 | 0 | 50 | 50 | | 3,10% |
| Bács | 0 | 0 | 0 | 240 | 80 | 125 | 220 | 0 | 30 | 30 | | 1,86% |
| Békés | 0 | 0 | 0 | 335 | 30 | 5 | 70 | 120 | 120 | 0 | | 7,43% |
| Borsod | 50 | 0 | -50 | 15 | 0 | 0 | 0 | 60 | 35 | -25 | -41,67% | 2,17% |
| Csongrád | 0 | 0 | 0 | 70 | 100 | 50 | 70 | 260 | 135 | -125 | -48,08% | 8,36% |
| Fejér | 0 | 0 | 0 | 0 | 60 | 0 | 50 | 30 | 150 | 120 | 400,00% | 9,29% |
| Győr | 0 | 0 | 0 | 5 | 10 | 25 | 90 | 55 | 30 | -25 | -45,45% | 1,86% |
| Hajdú | 0 | 0 | 0 | 0 | 10 | 0 | 0 | 0 | 0 | 0 | | 0,00% |
| Heves | 0 | 0 | 0 | 30 | 0 | 0 | 0 | 0 | 0 | 0 | | 0,00% |
| Komárom | 0 | 50 | 50 | 125 | 165 | 105 | 5 | 0 | 285 | 285 | | 17,65% |
| Nógrád | 0 | 0 | 0 | 0 | 5 | 0 | 0 | 0 | 0 | 0 | | 0,00% |
| Pest | 0 | 80 | 80 | 180 | 10 | 55 | 110 | 10 | 85 | 75 | 750,00% | 5,26% |
| Somogy | 0 | 50 | 50 | 125 | 100 | 10 | 0 | 10 | 300 | 290 | 2900,00% | 18,58% |
| Szabolcs | 0 | 0 | 0 | 10 | 0 | 0 | 5 | 0 | 70 | 70 | | 4,33% |
| Jász | 0 | 0 | 0 | 250 | 70 | 30 | 0 | 0 | 0 | 0 | | 0,00% |
| Tolna | 0 | 0 | 0 | 170 | 80 | 30 | 30 | 0 | 0 | 0 | | 0,00% |
| Vas | 0 | 0 | 0 | 0 | 0 | 0 | 5 | 100 | 45 | -55 | -55,00% | 2,79% |
| Veszprém | 0 | 10 | 10 | 25 | 10 | 0 | 5 | 0 | 10 | 10 | | 0,62% |
| Zala | 0 | 0 | 0 | 0 | 80 | 90 | 10 | 20 | 120 | 100 | 500,00% | 7,43% |
| ORFK | 0 | 0 | 0 | 0 | 0 | 50 | 30 | 0 | 0 | 0 | | 0,00% |
| Összesen: | 50 | 190 | 140 | 1 590 | 995 | 860 | 900 | 710 | 1 615 | 905 | 127,46% | 100% |

[Tartalomjegyzék](#)

167.§ Önkényes beköltözés szabálysértés, indított ügyek száma

| | 2019. XI. | 2020. XI. | Változás | 2015. I-XI. | 2016. I-XI. | 2017. I-XI. | 2018. I-XI. | 2019. I-XI. | 2020. I-XI. | Változás | Dinamika | Országos %-a |
|------------------|--------------|--------------|----------|----------------|----------------|----------------|----------------|----------------|----------------|-----------|---------------|-----------------|
| BRFK | 6 | 6 | 0 | 95 | 81 | 65 | 56 | 81 | 86 | 5 | 6,17% | 31,62% |
| Baranya | 0 | 2 | 2 | 3 | 5 | 11 | 12 | 6 | 15 | 9 | 150,00% | 5,51% |
| Bács | 0 | 0 | 0 | 3 | 1 | 2 | 6 | 7 | 7 | 0 | | 2,57% |
| Békés | 1 | 1 | 0 | 1 | 3 | 2 | 6 | 4 | 11 | 7 | 175,00% | 4,04% |
| Borsod | 2 | 2 | 0 | 34 | 15 | 31 | 30 | 25 | 34 | 9 | 36,00% | 12,50% |
| Csongrád | 0 | 0 | 0 | 12 | 1 | 3 | 4 | 2 | 1 | -1 | -50,00% | 0,37% |
| Fejér | 1 | 0 | -1 | 2 | 3 | 3 | 1 | 3 | 7 | 4 | 133,33% | 2,57% |
| Győr | 1 | 2 | 1 | 31 | 8 | 8 | 4 | 6 | 8 | 2 | 33,33% | 2,94% |
| Hajdú | 0 | 0 | 0 | 4 | 5 | 7 | 2 | 2 | 3 | 1 | 50,00% | 1,10% |
| Heves | 2 | 1 | -1 | 4 | 4 | 8 | 5 | 7 | 8 | 1 | 14,29% | 2,94% |
| Komárom | 1 | 1 | 0 | 4 | 6 | 3 | 6 | 8 | 5 | -3 | -37,50% | 1,84% |
| Nógrád | 0 | 1 | 1 | 9 | 1 | 5 | 7 | 4 | 8 | 4 | 100,00% | 2,94% |
| Pest | 1 | 1 | 0 | 17 | 11 | 23 | 22 | 9 | 15 | 6 | 66,67% | 5,51% |
| Somogy | 1 | 0 | -1 | 4 | 1 | 7 | 6 | 4 | 8 | 4 | 100,00% | 2,94% |
| Szabolcs | 1 | 3 | 2 | 6 | 8 | 14 | 10 | 16 | 13 | -3 | -18,75% | 4,78% |
| Jász | 0 | 4 | 4 | 9 | 4 | 13 | 12 | 7 | 22 | 15 | 214,29% | 8,09% |
| Tolna | 0 | 0 | 0 | 1 | 0 | 2 | 6 | 6 | 4 | -2 | -33,33% | 1,47% |
| Vas | 0 | 3 | 3 | 3 | 4 | 2 | 4 | 2 | 5 | 3 | 150,00% | 1,84% |
| Veszprém | 1 | 0 | -1 | 5 | 4 | 1 | 2 | 5 | 2 | -3 | -60,00% | 0,74% |
| Zala | 0 | 0 | 0 | 4 | 12 | 1 | 5 | 4 | 10 | 6 | 150,00% | 3,68% |
| ORFK | 0 | 0 | 0 | 0 | 0 | 0 | 0 | 0 | 0 | 0 | | 0,00% |
| Összesen: | 18 | 27 | 9 | 251 | 177 | 211 | 206 | 208 | 272 | 64 | 30,77% | 100% |

167.§ Önkényes beköltözés szabálysértés, indított ügyek számának iktatás helye szerinti bontása a 2020. I-XI. közötti időszakban

| | Szabálysértési iktatás | | | Bűnügyről átkerült | | |
|------------------|------------------------|------------|------------|--------------------|----------|------------|
| | Összesen | Ismert | Ismeretlen | Összesen | Ismert | Ismeretlen |
| BRFK | 86 | 78 | 8 | 0 | 0 | 0 |
| Baranya | 14 | 11 | 3 | 1 | 0 | 1 |
| Bács | 7 | 3 | 4 | 0 | 0 | 0 |
| Békés | 10 | 6 | 4 | 1 | 1 | 0 |
| Borsod | 34 | 19 | 15 | 0 | 0 | 0 |
| Csongrád | 1 | 0 | 1 | 0 | 0 | 0 |
| Fejér | 6 | 4 | 2 | 1 | 1 | 0 |
| Győr | 8 | 4 | 4 | 0 | 0 | 0 |
| Hajdú | 2 | 0 | 2 | 1 | 1 | 0 |
| Heves | 8 | 5 | 3 | 0 | 0 | 0 |
| Komárom | 4 | 2 | 2 | 1 | 0 | 1 |
| Nógrád | 8 | 6 | 2 | 0 | 0 | 0 |
| Pest | 15 | 11 | 4 | 0 | 0 | 0 |
| Somogy | 7 | 3 | 4 | 1 | 0 | 1 |
| Szabolcs | 12 | 3 | 9 | 1 | 1 | 0 |
| Jász | 21 | 12 | 9 | 1 | 0 | 1 |
| Tolna | 4 | 3 | 1 | 0 | 0 | 0 |
| Vas | 5 | 3 | 2 | 0 | 0 | 0 |
| Veszprém | 1 | 1 | 0 | 1 | 0 | 1 |
| Zala | 10 | 6 | 4 | 0 | 0 | 0 |
| ORFK | 0 | 0 | 0 | 0 | 0 | 0 |
| Összesen: | 263 | 180 | 83 | 9 | 4 | 5 |

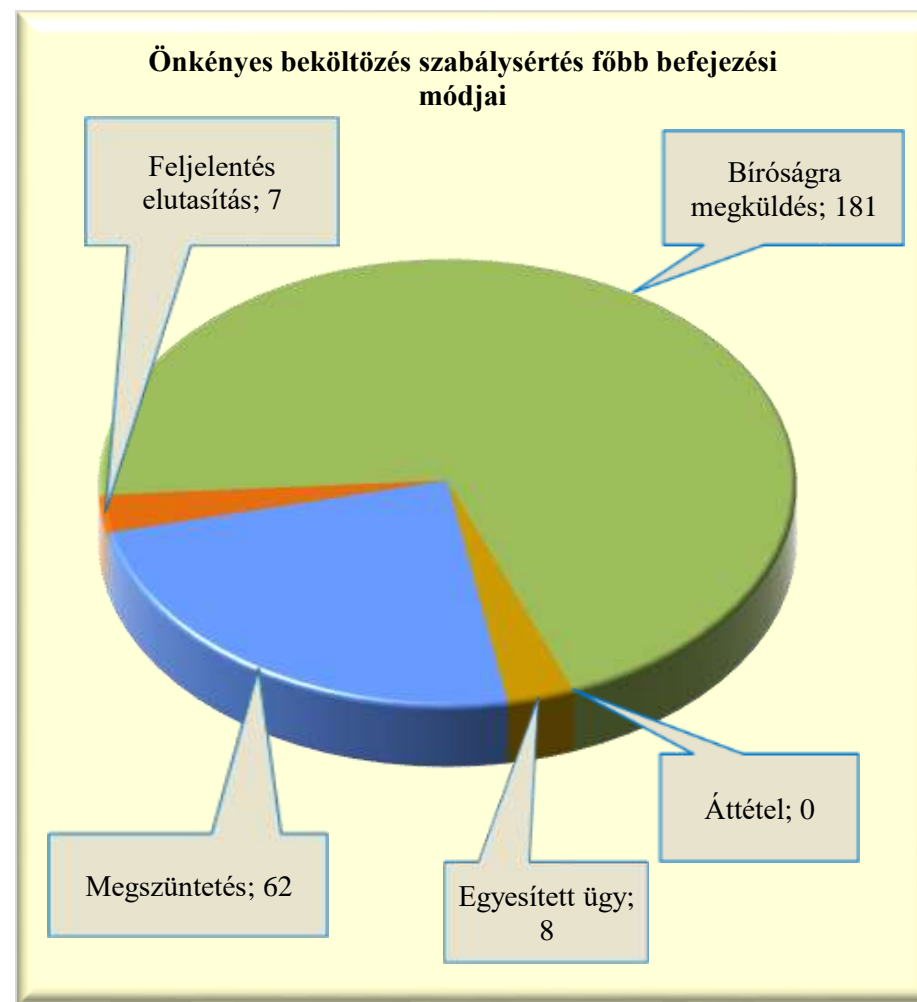


167.§ Önkényes beköltözés szabálysértés, befejezett ügyek

| | 2019. XI. | 2020. XI. | Változás | 2015. I-XI. | 2016. I-XI. | 2017. I-XI. | 2018. I-XI. | 2019. I-XI. | 2020. I-XI. | Változás | Dinamika | Országos %-a |
|------------------|--------------|--------------|-----------|----------------|----------------|----------------|----------------|----------------|----------------|-----------|---------------|-----------------|
| BRFK | 5 | 7 | 2 | 84 | 74 | 64 | 80 | 76 | 93 | 17 | 22,37% | 36,05% |
| Baranya | 1 | 0 | -1 | 4 | 5 | 12 | 13 | 7 | 13 | 6 | 85,71% | 5,04% |
| Bács | 2 | 1 | -1 | 3 | 3 | 3 | 5 | 7 | 7 | 0 | | 2,71% |
| Békés | 0 | 0 | 0 | 1 | 2 | 3 | 5 | 3 | 10 | 7 | 233,33% | 3,88% |
| Borsod | 0 | 7 | 7 | 34 | 23 | 36 | 25 | 29 | 33 | 4 | 13,79% | 12,79% |
| Csongrád | 0 | 0 | 0 | 13 | 1 | 3 | 4 | 2 | 1 | -1 | -50,00% | 0,39% |
| Fejér | 1 | 1 | 0 | 2 | 3 | 3 | 0 | 3 | 4 | 1 | 33,33% | 1,55% |
| Győr | 0 | 2 | 2 | 35 | 7 | 6 | 9 | 4 | 7 | 3 | 75,00% | 2,71% |
| Hajdú | 0 | 0 | 0 | 6 | 5 | 4 | 4 | 2 | 3 | 1 | 50,00% | 1,16% |
| Heves | 0 | 1 | 1 | 7 | 5 | 9 | 4 | 5 | 9 | 4 | 80,00% | 3,49% |
| Komárom | 0 | 1 | 1 | 3 | 7 | 5 | 5 | 9 | 5 | -4 | -44,44% | 1,94% |
| Nógrád | 0 | 2 | 2 | 10 | 3 | 1 | 9 | 8 | 7 | -1 | -12,50% | 2,71% |
| Pest | 2 | 2 | 0 | 14 | 11 | 21 | 19 | 10 | 16 | 6 | 60,00% | 6,20% |
| Somogy | 0 | 0 | 0 | 3 | 2 | 5 | 6 | 4 | 7 | 3 | 75,00% | 2,71% |
| Szabolcs | 3 | 0 | -3 | 8 | 9 | 12 | 12 | 15 | 12 | -3 | -20,00% | 4,65% |
| Jász | 0 | 3 | 3 | 12 | 9 | 9 | 12 | 13 | 9 | -4 | -30,77% | 3,49% |
| Tolna | 0 | 0 | 0 | 3 | 0 | 1 | 6 | 6 | 3 | -3 | -50,00% | 1,16% |
| Vas | 0 | 2 | 2 | 3 | 4 | 2 | 4 | 1 | 5 | 4 | 400,00% | 1,94% |
| Veszprém | 0 | 0 | 0 | 6 | 3 | 2 | 2 | 4 | 4 | 0 | | 1,55% |
| Zala | 0 | 2 | 2 | 7 | 15 | 1 | 5 | 4 | 10 | 6 | 150,00% | 3,88% |
| ORFK | 0 | 0 | 0 | 0 | 0 | 0 | 0 | 0 | 0 | 0 | | 0,00% |
| Összesen: | 14 | 31 | 17 | 258 | 191 | 202 | 229 | 212 | 258 | 46 | 21,70% | 100% |

167.§ Önkényes beköltözés szabálysértés, főbb befejezési módok megoszlása a 2020. I-XI. közötti időszakban

| | Megszüntetés | Feljelentés elutasítás | Bíróságra megküldés | Áttétel | Egyesített ügy |
|------------------|--------------|------------------------|---------------------|----------|----------------|
| BRFK | 20 | 1 | 68 | 0 | 4 |
| Baranya | 0 | 0 | 13 | 0 | 0 |
| Bács | 3 | 0 | 3 | 0 | 1 |
| Békés | 1 | 2 | 7 | 0 | 0 |
| Borsod | 12 | 1 | 20 | 0 | 0 |
| Csongrád | 0 | 0 | 1 | 0 | 0 |
| Fejér | 0 | 0 | 2 | 0 | 2 |
| Győr | 3 | 0 | 4 | 0 | 0 |
| Hajdú | 0 | 0 | 3 | 0 | 0 |
| Heves | 3 | 0 | 6 | 0 | 0 |
| Komárom | 2 | 0 | 3 | 0 | 0 |
| Nógrád | 2 | 0 | 5 | 0 | 0 |
| Pest | 3 | 0 | 13 | 0 | 0 |
| Somogy | 0 | 1 | 6 | 0 | 0 |
| Szabolcs | 5 | 0 | 6 | 0 | 1 |
| Jász | 2 | 0 | 7 | 0 | 0 |
| Tolna | 0 | 1 | 2 | 0 | 0 |
| Vas | 4 | 0 | 1 | 0 | 0 |
| Veszprém | 1 | 0 | 3 | 0 | 0 |
| Zala | 1 | 1 | 8 | 0 | 0 |
| ORFK | 0 | 0 | 0 | 0 | 0 |
| Összesen: | 62 | 7 | 181 | 0 | 8 |



167.§ Önkényes beköltözés szabálysértés, gyorsított bírósági eljárásra megküldött ügyek száma

| | 2019. XI. | 2020. XI. | Változás | 2015. I-XI. | 2016. I-XI. | 2017. I-XI. | 2018. I-XI. | 2019. I-XI. | 2020. I-XI. | Változás | Dinamika | Országos %-a |
|------------------|--------------|--------------|----------|----------------|----------------|----------------|----------------|----------------|----------------|------------|----------------|-----------------|
| BRFK | 0 | 0 | 0 | 2 | 0 | 0 | 4 | 2 | 1 | -1 | -50,00% | 11,11% |
| Baranya | 0 | 0 | 0 | 0 | 0 | 0 | 0 | 0 | 0 | 0 | | 0,00% |
| Bács | 0 | 0 | 0 | 0 | 0 | 0 | 0 | 0 | 0 | 0 | | 0,00% |
| Békés | 0 | 0 | 0 | 0 | 0 | 0 | 0 | 0 | 0 | 0 | | 0,00% |
| Borsod | 0 | 0 | 0 | 5 | 2 | 1 | 5 | 10 | 3 | -7 | -70,00% | 33,33% |
| Csongrád | 0 | 0 | 0 | 0 | 0 | 0 | 0 | 0 | 0 | 0 | | 0,00% |
| Fejér | 0 | 0 | 0 | 0 | 0 | 0 | 0 | 0 | 0 | 0 | | 0,00% |
| Győr | 0 | 0 | 0 | 0 | 0 | 0 | 0 | 1 | 0 | -1 | -100,00% | 0,00% |
| Hajdú | 0 | 0 | 0 | 0 | 0 | 0 | 0 | 0 | 0 | 0 | | 0,00% |
| Heves | 0 | 0 | 0 | 0 | 0 | 1 | 1 | 1 | 0 | -1 | -100,00% | 0,00% |
| Komárom | 0 | 0 | 0 | 0 | 0 | 0 | 1 | 0 | 0 | 0 | | 0,00% |
| Nógrád | 0 | 0 | 0 | 0 | 0 | 0 | 2 | 1 | 0 | -1 | -100,00% | 0,00% |
| Pest | 0 | 1 | 1 | 4 | 0 | 1 | 2 | 2 | 4 | 2 | 100,00% | 44,44% |
| Somogy | 0 | 0 | 0 | 0 | 0 | 1 | 0 | 0 | 0 | 0 | | 0,00% |
| Szabolcs | 0 | 0 | 0 | 0 | 1 | 1 | 1 | 0 | 0 | 0 | | 0,00% |
| Jász | 0 | 0 | 0 | 1 | 0 | 2 | 1 | 0 | 0 | 0 | | 0,00% |
| Tolna | 0 | 0 | 0 | 0 | 0 | 0 | 0 | 0 | 0 | 0 | | 0,00% |
| Vas | 0 | 0 | 0 | 0 | 1 | 0 | 0 | 1 | 0 | -1 | -100,00% | 0,00% |
| Veszprém | 0 | 0 | 0 | 0 | 1 | 0 | 0 | 1 | 1 | 0 | | 11,11% |
| Zala | 0 | 0 | 0 | 0 | 0 | 0 | 0 | 0 | 0 | 0 | | 0,00% |
| ORFK | 0 | 0 | 0 | 0 | 0 | 0 | 0 | 0 | 0 | 0 | | 0,00% |
| Összesen: | 0 | 1 | 1 | 12 | 5 | 7 | 17 | 19 | 9 | -10 | -52,63% | 100% |

[Tartalomjegyzék](#)

167.§ Önkényes beköltözés szabálysértés, főbb megszüntetések számának megoszlása a 2020. I-XI. közötti időszakban

| | Összesen | Ismeretlen | Szabálysértés hiánya | Elutasításnak lett volna helye | Bizonyíték hiánya | Elévülés | Büntethetőséget kizáró okok | Egyéb eljárásban már elbírálták | Eljárás alá vont meghalt | Magánind. hiánya, illeték nem fizetése | Közvetítői eljárás eredményes | Elzárást kizáró ok |
|------------------|-----------|------------|----------------------|--------------------------------|-------------------|----------|-----------------------------|---------------------------------|--------------------------|--|-------------------------------|--------------------|
| BRFK | 20 | 5 | 2 | 0 | 1 | 9 | 3 | 0 | 0 | 0 | 0 | 0 |
| Baranya | 0 | 0 | 0 | 0 | 0 | 0 | 0 | 0 | 0 | 0 | 0 | 0 |
| Bács | 3 | 1 | 1 | 0 | 1 | 0 | 0 | 0 | 0 | 0 | 0 | 0 |
| Békés | 1 | 0 | 1 | 0 | 0 | 0 | 0 | 0 | 0 | 0 | 0 | 0 |
| Borsod | 12 | 1 | 7 | 0 | 3 | 0 | 1 | 0 | 0 | 0 | 0 | 0 |
| Csongrád | 0 | 0 | 0 | 0 | 0 | 0 | 0 | 0 | 0 | 0 | 0 | 0 |
| Fejér | 0 | 0 | 0 | 0 | 0 | 0 | 0 | 0 | 0 | 0 | 0 | 0 |
| Győr | 3 | 2 | 0 | 0 | 0 | 0 | 0 | 0 | 1 | 0 | 0 | 0 |
| Hajdú | 0 | 0 | 0 | 0 | 0 | 0 | 0 | 0 | 0 | 0 | 0 | 0 |
| Heves | 3 | 2 | 0 | 0 | 0 | 0 | 0 | 0 | 0 | 1 | 0 | 0 |
| Komárom | 2 | 2 | 0 | 0 | 0 | 0 | 0 | 0 | 0 | 0 | 0 | 0 |
| Nógrád | 2 | 1 | 1 | 0 | 0 | 0 | 0 | 0 | 0 | 0 | 0 | 0 |
| Pest | 3 | 1 | 0 | 0 | 1 | 0 | 0 | 1 | 0 | 0 | 0 | 0 |
| Somogy | 0 | 0 | 0 | 0 | 0 | 0 | 0 | 0 | 0 | 0 | 0 | 0 |
| Szabolcs | 5 | 2 | 3 | 0 | 0 | 0 | 0 | 0 | 0 | 0 | 0 | 0 |
| Jász | 2 | 0 | 1 | 0 | 0 | 0 | 1 | 0 | 0 | 0 | 0 | 0 |
| Tolna | 0 | 0 | 0 | 0 | 0 | 0 | 0 | 0 | 0 | 0 | 0 | 0 |
| Vas | 4 | 1 | 1 | 0 | 0 | 0 | 0 | 2 | 0 | 0 | 0 | 0 |
| Veszprém | 1 | 0 | 1 | 0 | 0 | 0 | 0 | 0 | 0 | 0 | 0 | 0 |
| Zala | 1 | 0 | 1 | 0 | 0 | 0 | 0 | 0 | 0 | 0 | 0 | 0 |
| ORFK | 0 | 0 | 0 | 0 | 0 | 0 | 0 | 0 | 0 | 0 | 0 | 0 |
| Összesen: | 62 | 18 | 19 | 0 | 6 | 9 | 5 | 3 | 1 | 1 | 0 | 0 |

[Tartalomjegyzék](#)

167.§ Önkényes beköltözés szabálysértés, eljárás alá vont személyek száma

| | 2019. XI. | 2020. XI. | Változás | 2015. I-XI. | 2016. I-XI. | 2017. I-XI. | 2018. I-XI. | 2019. I-XI. | 2020. I-XI. | Változás | Dinamika | Országos %-a |
|------------------|--------------|--------------|-----------|----------------|----------------|----------------|----------------|----------------|----------------|-----------|---------------|-----------------|
| BRFK | 9 | 9 | 0 | 120 | 132 | 112 | 90 | 144 | 147 | 3 | 2,08% | 36,48% |
| Baranya | 0 | 2 | 2 | 5 | 7 | 18 | 23 | 8 | 22 | 14 | 175,00% | 5,46% |
| Bács | 0 | 0 | 0 | 2 | 0 | 4 | 12 | 13 | 8 | -5 | -38,46% | 1,99% |
| Békés | 1 | 1 | 0 | 1 | 4 | 3 | 8 | 5 | 13 | 8 | 160,00% | 3,23% |
| Borsod | 2 | 3 | 1 | 54 | 22 | 33 | 43 | 31 | 46 | 15 | 48,39% | 11,41% |
| Csongrád | 0 | 0 | 0 | 21 | 1 | 1 | 5 | 2 | 3 | 1 | 50,00% | 0,74% |
| Fejér | 1 | 0 | -1 | 7 | 4 | 5 | 1 | 4 | 8 | 4 | 100,00% | 1,99% |
| Győr | 1 | 2 | 1 | 41 | 6 | 6 | 8 | 7 | 13 | 6 | 85,71% | 3,23% |
| Hajdú | 0 | 0 | 0 | 5 | 3 | 16 | 2 | 2 | 8 | 6 | 300,00% | 1,99% |
| Heves | 3 | 1 | -2 | 6 | 7 | 12 | 8 | 10 | 10 | 0 | | 2,48% |
| Komárom | 1 | 2 | 1 | 6 | 8 | 6 | 9 | 12 | 6 | -6 | -50,00% | 1,49% |
| Nógrád | 0 | 1 | 1 | 9 | 1 | 6 | 14 | 5 | 11 | 6 | 120,00% | 2,73% |
| Pest | 1 | 1 | 0 | 17 | 13 | 28 | 30 | 12 | 22 | 10 | 83,33% | 5,46% |
| Somogy | 1 | 0 | -1 | 5 | 1 | 9 | 6 | 5 | 9 | 4 | 80,00% | 2,23% |
| Szabolcs | 0 | 3 | 3 | 6 | 16 | 24 | 13 | 23 | 20 | -3 | -13,04% | 4,96% |
| Jász | 0 | 4 | 4 | 10 | 4 | 16 | 15 | 9 | 24 | 15 | 166,67% | 5,96% |
| Tolna | 0 | 0 | 0 | 2 | 0 | 2 | 7 | 7 | 3 | -4 | -57,14% | 0,74% |
| Vas | 0 | 5 | 5 | 5 | 3 | 3 | 4 | 2 | 6 | 4 | 200,00% | 1,49% |
| Veszprém | 2 | 0 | -2 | 6 | 3 | 2 | 2 | 8 | 2 | -6 | -75,00% | 0,50% |
| Zala | 0 | 0 | 0 | 7 | 14 | 2 | 11 | 7 | 22 | 15 | 214,29% | 5,46% |
| ORFK | 0 | 0 | 0 | 0 | 0 | 0 | 0 | 0 | 0 | 0 | | 0,00% |
| Összesen: | 22 | 34 | 12 | 335 | 249 | 308 | 311 | 316 | 403 | 87 | 27,53% | 100% |

167.§ Önkényes beköltözés szabálysértés miatt előállított, őrizetbe vett személyek száma a 2020. I-XI. közötti időszakban

| | Eljárás alá vontak | | Azonnal tettenértek | | Előállítottak | | Őrizetbe vettek | | Őrizet megszüntetése | | Feljelentett gyermek |
|------------------|--------------------|------------|---------------------|------------|---------------------|------------|-----------------|------------|----------------------|------------|-------------------------|
| | Összesen | fiatalkorú | Összesen | fiatalkorú | Eljárás alá vont | fiatalkorú | Összesen | fiatalkorú | Összesen | fiatalkorú | |
| BRFK | 147 | 1 | 31 | 0 | 31 | 0 | 1 | 0 | 0 | 0 | 0 |
| Baranya | 22 | 2 | 0 | 0 | 0 | 0 | 0 | 0 | 0 | 0 | 0 |
| Bács | 8 | 0 | 0 | 0 | 0 | 0 | 0 | 0 | 0 | 0 | 0 |
| Békés | 13 | 0 | 0 | 0 | 0 | 0 | 0 | 0 | 0 | 0 | 0 |
| Borsod | 46 | 0 | 9 | 0 | 4 | 0 | 4 | 0 | 0 | 0 | 0 |
| Csongrád | 3 | 0 | 0 | 0 | 0 | 0 | 0 | 0 | 0 | 0 | 0 |
| Fejér | 8 | 0 | 0 | 0 | 0 | 0 | 0 | 0 | 0 | 0 | 0 |
| Győr | 13 | 0 | 0 | 0 | 0 | 0 | 0 | 0 | 0 | 0 | 0 |
| Hajdú | 8 | 0 | 0 | 0 | 0 | 0 | 0 | 0 | 0 | 0 | 0 |
| Heves | 10 | 0 | 0 | 0 | 0 | 0 | 0 | 0 | 0 | 0 | 0 |
| Komárom | 6 | 0 | 1 | 0 | 1 | 0 | 0 | 0 | 0 | 0 | 0 |
| Nógrád | 11 | 0 | 2 | 0 | 0 | 0 | 0 | 0 | 0 | 0 | 0 |
| Pest | 22 | 0 | 4 | 0 | 4 | 0 | 4 | 0 | 0 | 0 | 0 |
| Somogy | 9 | 0 | 1 | 0 | 1 | 0 | 0 | 0 | 0 | 0 | 0 |
| Szabolcs | 20 | 1 | 0 | 0 | 0 | 0 | 0 | 0 | 0 | 0 | 0 |
| Jász | 24 | 2 | 2 | 0 | 1 | 0 | 0 | 0 | 0 | 0 | 0 |
| Tolna | 3 | 0 | 1 | 0 | 0 | 0 | 0 | 0 | 0 | 0 | 0 |
| Vas | 6 | 0 | 0 | 0 | 0 | 0 | 0 | 0 | 0 | 0 | 0 |
| Veszprém | 2 | 0 | 1 | 0 | 1 | 0 | 1 | 0 | 0 | 0 | 0 |
| Zala | 22 | 1 | 4 | 0 | 0 | 0 | 0 | 0 | 0 | 0 | 0 |
| ORFK | 0 | 0 | 0 | 0 | 0 | 0 | 0 | 0 | 0 | 0 | 0 |
| Összesen: | 403 | 7 | 56 | 0 | 43 | 0 | 10 | 0 | 0 | 0 | 0 |

167.§ Önkényes beköltözés szabálysértés, eljárási cselekmények száma

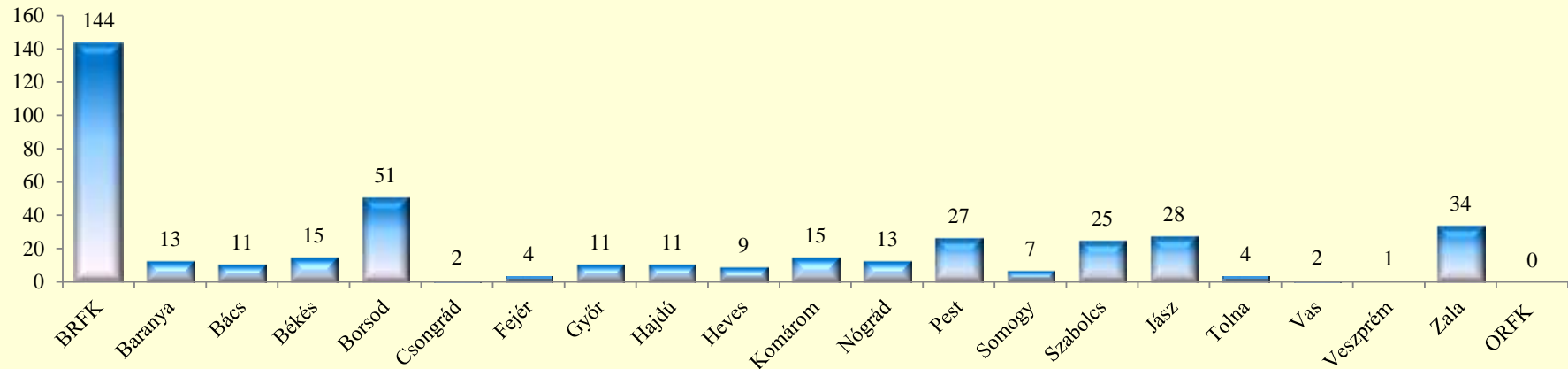
| | 2019. XI. | 2020. XI. | Változás | 2015. I-XI. | 2016. I-XI. | 2017. I-XI. | 2018. I-XI. | 2019. I-XI. | 2020. I-XI. | Változás | Dinamika | Országos %-a |
|------------------|--------------|--------------|----------|----------------|----------------|----------------|----------------|----------------|----------------|-----------|---------------|-----------------|
| BRFK | 7 | 4 | -3 | 109 | 126 | 108 | 84 | 138 | 144 | 6 | 4,35% | 33,72% |
| Baranya | 0 | 0 | 0 | 5 | 2 | 22 | 12 | 8 | 13 | 5 | 62,50% | 3,04% |
| Bács | 0 | 0 | 0 | 8 | 0 | 12 | 24 | 15 | 11 | -4 | -26,67% | 2,58% |
| Békés | 2 | 0 | -2 | 1 | 9 | 5 | 22 | 11 | 15 | 4 | 36,36% | 3,51% |
| Borsod | 3 | 6 | 3 | 37 | 14 | 40 | 57 | 39 | 51 | 12 | 30,77% | 11,94% |
| Csongrád | 0 | 0 | 0 | 71 | 1 | 4 | 10 | 4 | 2 | -2 | -50,00% | 0,47% |
| Fejér | 0 | 0 | 0 | 3 | 4 | 6 | 4 | 5 | 4 | -1 | -20,00% | 0,94% |
| Győr | 0 | 4 | 4 | 37 | 10 | 6 | 14 | 6 | 11 | 5 | 83,33% | 2,58% |
| Hajdú | 0 | 0 | 0 | 7 | 8 | 20 | 4 | 1 | 11 | 10 | 1000,00% | 2,58% |
| Heves | 2 | 1 | -1 | 1 | 10 | 14 | 9 | 8 | 9 | 1 | 12,50% | 2,11% |
| Komárom | 0 | 0 | 0 | 8 | 9 | 5 | 4 | 11 | 15 | 4 | 36,36% | 3,51% |
| Nógrád | 0 | 1 | 1 | 21 | 1 | 7 | 25 | 14 | 13 | -1 | -7,14% | 3,04% |
| Pest | 1 | 1 | 0 | 31 | 12 | 25 | 24 | 20 | 27 | 7 | 35,00% | 6,32% |
| Somogy | 0 | 0 | 0 | 5 | 2 | 8 | 4 | 1 | 7 | 6 | 600,00% | 1,64% |
| Szabolcs | 1 | 1 | 0 | 9 | 30 | 33 | 7 | 32 | 25 | -7 | -21,88% | 5,85% |
| Jász | 0 | 5 | 5 | 12 | 6 | 31 | 35 | 21 | 28 | 7 | 33,33% | 6,56% |
| Tolna | 0 | 0 | 0 | 3 | 0 | 0 | 1 | 3 | 4 | 1 | 33,33% | 0,94% |
| Vas | 0 | 0 | 0 | 5 | 6 | 6 | 7 | 7 | 2 | -5 | -71,43% | 0,47% |
| Veszprém | 0 | 0 | 0 | 10 | 3 | 5 | 2 | 7 | 1 | -6 | -85,71% | 0,23% |
| Zala | 0 | 0 | 0 | 8 | 10 | 0 | 10 | 7 | 34 | 27 | 385,71% | 7,96% |
| ORFK | 0 | 0 | 0 | 0 | 0 | 0 | 0 | 0 | 0 | 0 | | 0,00% |
| Összesen: | 16 | 23 | 7 | 391 | 263 | 357 | 359 | 358 | 427 | 69 | 19,27% | 100% |

167.§ Önkényes beköltözés szabálysértés, főbb eljárási cselekmények megoszlása a 2020. I-XI. közötti időszakban

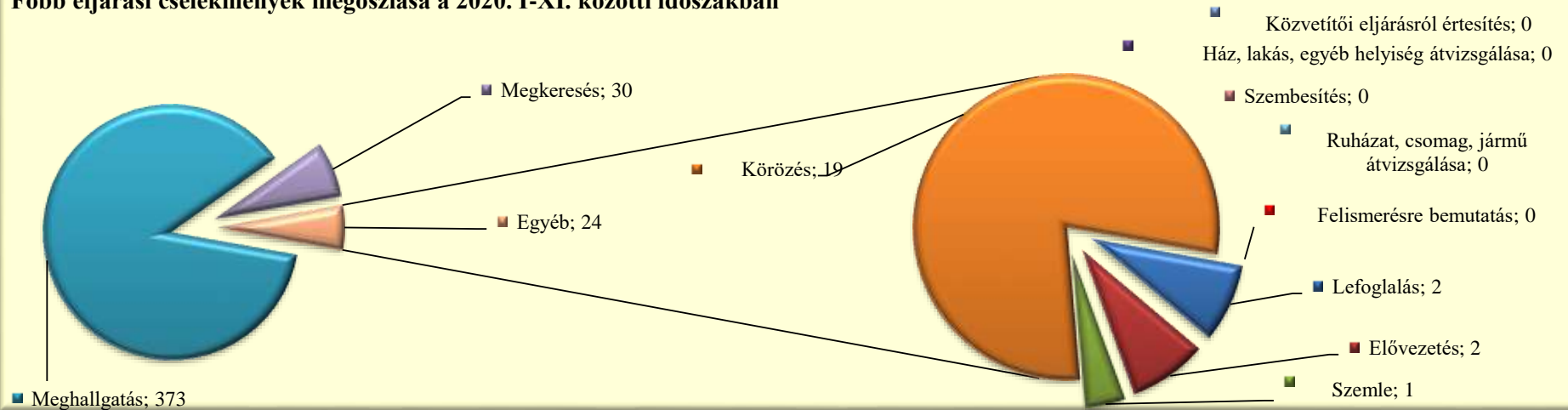
| | Lefoglalás | Elővezetés | Szemle | Ház, lakás, egyéb helyiség átvizsgálás | Meghallga- tás | Tárgy- körozés | Személy- körozés | Szembesí- tés | Ruházat, csomag, jármű átvizsgálás | Megkeresé- s (Szabs. Tv. 56/A) | Közvetítői eljárásról értesítés | Felisme- résre bemutatás |
|------------------|------------|------------|----------|---|-------------------|-------------------|---------------------|------------------|---|--------------------------------------|---------------------------------------|--------------------------------|
| BRFK | 2 | 2 | 0 | 0 | 120 | 0 | 14 | 0 | 0 | 6 | 0 | 0 |
| Baranya | 0 | 0 | 0 | 0 | 13 | 0 | 0 | 0 | 0 | 0 | 0 | 0 |
| Bács | 0 | 0 | 0 | 0 | 11 | 0 | 0 | 0 | 0 | 0 | 0 | 0 |
| Békés | 0 | 0 | 0 | 0 | 15 | 0 | 0 | 0 | 0 | 0 | 0 | 0 |
| Borsod | 0 | 0 | 0 | 0 | 38 | 0 | 1 | 0 | 0 | 12 | 0 | 0 |
| Csongrád | 0 | 0 | 0 | 0 | 2 | 0 | 0 | 0 | 0 | 0 | 0 | 0 |
| Fejér | 0 | 0 | 0 | 0 | 4 | 0 | 0 | 0 | 0 | 0 | 0 | 0 |
| Győr | 0 | 0 | 0 | 0 | 11 | 0 | 0 | 0 | 0 | 0 | 0 | 0 |
| Hajdú | 0 | 0 | 0 | 0 | 10 | 0 | 1 | 0 | 0 | 0 | 0 | 0 |
| Heves | 0 | 0 | 0 | 0 | 9 | 0 | 0 | 0 | 0 | 0 | 0 | 0 |
| Komárom | 0 | 0 | 0 | 0 | 9 | 0 | 0 | 0 | 0 | 6 | 0 | 0 |
| Nógrád | 0 | 0 | 0 | 0 | 13 | 0 | 0 | 0 | 0 | 0 | 0 | 0 |
| Pest | 0 | 0 | 0 | 0 | 26 | 0 | 1 | 0 | 0 | 0 | 0 | 0 |
| Somogy | 0 | 0 | 0 | 0 | 6 | 0 | 1 | 0 | 0 | 0 | 0 | 0 |
| Szabolcs | 0 | 0 | 0 | 0 | 21 | 0 | 1 | 0 | 0 | 3 | 0 | 0 |
| Jász | 0 | 0 | 0 | 0 | 25 | 0 | 0 | 0 | 0 | 3 | 0 | 0 |
| Tolna | 0 | 0 | 0 | 0 | 4 | 0 | 0 | 0 | 0 | 0 | 0 | 0 |
| Vas | 0 | 0 | 0 | 0 | 2 | 0 | 0 | 0 | 0 | 0 | 0 | 0 |
| Veszprém | 0 | 0 | 0 | 0 | 1 | 0 | 0 | 0 | 0 | 0 | 0 | 0 |
| Zala | 0 | 0 | 1 | 0 | 33 | 0 | 0 | 0 | 0 | 0 | 0 | 0 |
| ORFK | 0 | 0 | 0 | 0 | 0 | 0 | 0 | 0 | 0 | 0 | 0 | 0 |
| Összesen: | 2 | 2 | 1 | 0 | 373 | 0 | 19 | 0 | 0 | 30 | 0 | 0 |

[Tartalomjegyzék](#)

Eljárási cselekmények megyei megoszlása a 2020. I-XI. közötti időszakban



Főbb eljárás cselekmények megoszlása a 2020. I-XI. közötti időszakban



167.§ Önkényes beköltözés szabálysértés, helyszíni bírságok száma

| | 2019. XI. | 2020. XI. | Változás | 2015. I-XI. | 2016. I-XI. | 2017. I-XI. | 2018. I-XI. | 2019. I-XI. | 2020. I-XI. | Változás | Dinamika | Országos %-a |
|------------------|--------------|--------------|-----------|----------------|----------------|----------------|----------------|----------------|----------------|------------|----------------|-----------------|
| BRFK | 0 | 1 | 1 | 1 | 2 | 4 | 1 | 3 | 24 | 21 | 700,00% | 45,28% |
| Baranya | 0 | 0 | 0 | 0 | 0 | 0 | 0 | 0 | 0 | 0 | | 0,00% |
| Bács | 0 | 0 | 0 | 0 | 0 | 0 | 0 | 0 | 0 | 0 | | 0,00% |
| Békés | 0 | 0 | 0 | 4 | 0 | 0 | 0 | 2 | 0 | -2 | -100,00% | 0,00% |
| Borsod | 0 | 0 | 0 | 4 | 0 | 0 | 0 | 4 | 2 | -2 | -50,00% | 3,77% |
| Csongrád | 0 | 0 | 0 | 3 | 1 | 0 | 0 | 3 | 5 | 2 | 66,67% | 9,43% |
| Fejér | 0 | 0 | 0 | 6 | 0 | 0 | 0 | 1 | 1 | 0 | | 1,89% |
| Győr | 0 | 0 | 0 | 2 | 0 | 2 | 1 | 2 | 0 | -2 | -100,00% | 0,00% |
| Hajdú | 0 | 0 | 0 | 0 | 0 | 0 | 0 | 0 | 0 | 0 | | 0,00% |
| Heves | 0 | 0 | 0 | 0 | 1 | 0 | 0 | 0 | 0 | 0 | | 0,00% |
| Komárom | 0 | 0 | 0 | 2 | 4 | 0 | 5 | 1 | 2 | 1 | 100,00% | 3,77% |
| Nógrád | 0 | 0 | 0 | 0 | 0 | 0 | 0 | 0 | 0 | 0 | | 0,00% |
| Pest | 4 | 0 | -4 | 2 | 2 | 5 | 1 | 11 | 2 | -9 | -81,82% | 3,77% |
| Somogy | 0 | 0 | 0 | 0 | 0 | 0 | 0 | 0 | 2 | 2 | | 3,77% |
| Szabolcs | 0 | 0 | 0 | 0 | 0 | 0 | 0 | 0 | 2 | 2 | | 3,77% |
| Jász | 5 | 0 | -5 | 0 | 0 | 1 | 35 | 91 | 4 | -87 | -95,60% | 7,55% |
| Tolna | 0 | 0 | 0 | 0 | 0 | 0 | 0 | 0 | 0 | 0 | | 0,00% |
| Vas | 0 | 0 | 0 | 6 | 0 | 0 | 0 | 0 | 0 | 0 | | 0,00% |
| Veszprém | 0 | 0 | 0 | 1 | 0 | 0 | 0 | 0 | 1 | 1 | | 1,89% |
| Zala | 0 | 0 | 0 | 9 | 14 | 14 | 23 | 6 | 8 | 2 | 33,33% | 15,09% |
| ORFK | 0 | 0 | 0 | 0 | 0 | 0 | 1 | 0 | 0 | 0 | | 0,00% |
| Összesen: | 9 | 1 | -8 | 40 | 24 | 26 | 67 | 124 | 53 | -71 | -57,26% | 100% |

167.§ Önkényes beköltözés szabálysértés, kiszabott helyszíni bírságok összege (ezer Ft)

| | 2019. XI. | 2020. XI. | Változás | 2015. I-XI. | 2016. I-XI. | 2017. I-XI. | 2018. I-XI. | 2019. I-XI. | 2020. I-XI. | Változás | Dinamika | Országos %-a |
|------------------|--------------|--------------|-------------|----------------|----------------|----------------|----------------|----------------|----------------|---------------|----------------|-----------------|
| BRFK | 0 | 30 | 30 | 0 | 20 | 45 | 50 | 15 | 530 | 515 | 3433,33% | 33,33% |
| Baranya | 0 | 0 | 0 | 0 | 0 | 0 | 0 | 0 | 0 | 0 | | 0,00% |
| Bács | 0 | 0 | 0 | 0 | 0 | 0 | 0 | 0 | 0 | 0 | | 0,00% |
| Békés | 0 | 0 | 0 | 120 | 0 | 0 | 0 | 100 | 0 | -100 | -100,00% | 0,00% |
| Borsod | 0 | 0 | 0 | 60 | 0 | 0 | 0 | 105 | 65 | -40 | -38,10% | 4,09% |
| Csongrád | 0 | 0 | 0 | 70 | 50 | 0 | 0 | 110 | 190 | 80 | 72,73% | 11,95% |
| Fejér | 0 | 0 | 0 | 90 | 0 | 0 | 0 | 40 | 20 | -20 | -50,00% | 1,26% |
| Győr | 0 | 0 | 0 | 70 | 0 | 30 | 20 | 100 | 0 | -100 | -100,00% | 0,00% |
| Hajdú | 0 | 0 | 0 | 0 | 0 | 0 | 0 | 0 | 0 | 0 | | 0,00% |
| Heves | 0 | 0 | 0 | 0 | 0 | 0 | 0 | 0 | 0 | 0 | | 0,00% |
| Komárom | 0 | 0 | 0 | 55 | 200 | 0 | 180 | 50 | 100 | 50 | 100,00% | 6,29% |
| Nógrád | 0 | 0 | 0 | 0 | 0 | 0 | 0 | 0 | 0 | 0 | | 0,00% |
| Pest | 80 | 0 | -80 | 90 | 40 | 120 | 20 | 430 | 40 | -390 | -90,70% | 2,52% |
| Somogy | 0 | 0 | 0 | 0 | 0 | 0 | 0 | 0 | 100 | 100 | | 6,29% |
| Szabolcs | 0 | 0 | 0 | 0 | 0 | 0 | 0 | 0 | 100 | 100 | | 6,29% |
| Jász | 150 | 0 | -150 | 0 | 0 | 5 | 1 180 | 3 550 | 160 | -3 390 | -95,49% | 10,06% |
| Tolna | 0 | 0 | 0 | 0 | 0 | 0 | 0 | 0 | 0 | 0 | | 0,00% |
| Vas | 0 | 0 | 0 | 0 | 0 | 0 | 0 | 0 | 0 | 0 | | 0,00% |
| Veszprém | 0 | 0 | 0 | 5 | 0 | 0 | 0 | 0 | 40 | 40 | | 2,52% |
| Zala | 0 | 0 | 0 | 220 | 335 | 250 | 510 | 140 | 245 | 105 | 75,00% | 15,41% |
| ORFK | 0 | 0 | 0 | 0 | 0 | 0 | 5 | 0 | 0 | 0 | | 0,00% |
| Összesen: | 230 | 30 | -200 | 780 | 645 | 450 | 1 965 | 4 640 | 1 590 | -3 050 | -65,73% | 100% |

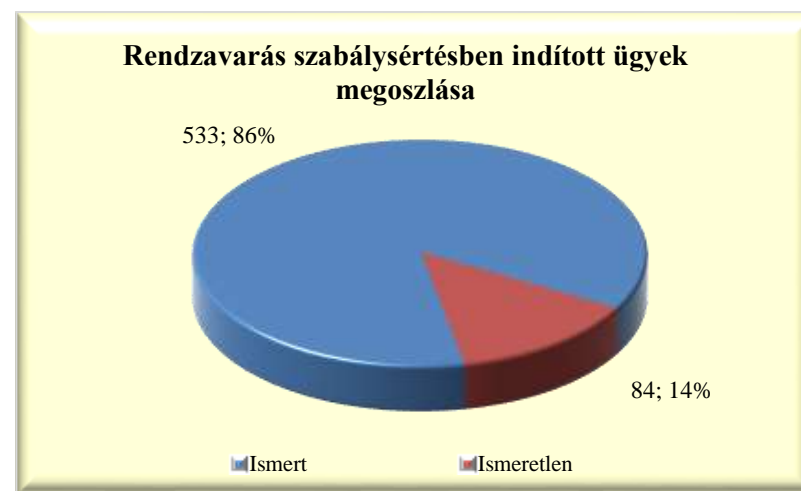
[Tartalomjegyzék](#)

169.§ Rendzavarás szabálysértés, indított ügyek száma

| | 2019. XI. | 2020. XI. | Változás | 2015. I-XI. | 2016. I-XI. | 2017. I-XI. | 2018. I-XI. | 2019. I-XI. | 2020. I-XI. | Változás | Dinamika | Országos %-a |
|------------------|--------------|--------------|-----------|----------------|----------------|----------------|----------------|----------------|----------------|-----------|--------------|-----------------|
| BRFK | 4 | 5 | 1 | 47 | 59 | 55 | 65 | 18 | 52 | 34 | 188,89% | 8,43% |
| Baranya | 3 | 1 | -2 | 99 | 97 | 90 | 50 | 36 | 37 | 1 | 2,78% | 6,00% |
| Bács | 0 | 1 | 1 | 14 | 16 | 7 | 2 | 7 | 3 | -4 | -57,14% | 0,49% |
| Békés | 0 | 4 | 4 | 185 | 158 | 163 | 139 | 104 | 81 | -23 | -22,12% | 13,13% |
| Borsod | 4 | 7 | 3 | 98 | 89 | 59 | 63 | 50 | 72 | 22 | 44,00% | 11,67% |
| Csongrád | 0 | 0 | 0 | 26 | 11 | 20 | 18 | 14 | 9 | -5 | -35,71% | 1,46% |
| Fejér | 3 | 1 | -2 | 86 | 83 | 49 | 34 | 50 | 45 | -5 | -10,00% | 7,29% |
| Győr | 0 | 2 | 2 | 17 | 11 | 10 | 17 | 6 | 10 | 4 | 66,67% | 1,62% |
| Hajdú | 1 | 1 | 0 | 19 | 12 | 20 | 20 | 19 | 16 | -3 | -15,79% | 2,59% |
| Heves | 0 | 0 | 0 | 23 | 20 | 26 | 13 | 10 | 19 | 9 | 90,00% | 3,08% |
| Komárom | 3 | 4 | 1 | 26 | 16 | 22 | 12 | 16 | 24 | 8 | 50,00% | 3,89% |
| Nógrád | 0 | 0 | 0 | 3 | 2 | 6 | 9 | 7 | 11 | 4 | 57,14% | 1,78% |
| Pest | 1 | 1 | 0 | 25 | 48 | 63 | 35 | 28 | 13 | -15 | -53,57% | 2,11% |
| Somogy | 3 | 6 | 3 | 122 | 113 | 74 | 78 | 57 | 57 | 0 | | 9,24% |
| Szabolcs | 2 | 5 | 3 | 50 | 44 | 41 | 43 | 34 | 25 | -9 | -26,47% | 4,05% |
| Jász | 2 | 0 | -2 | 154 | 149 | 72 | 47 | 24 | 31 | 7 | 29,17% | 5,02% |
| Tolna | 0 | 3 | 3 | 22 | 49 | 26 | 16 | 15 | 17 | 2 | 13,33% | 2,76% |
| Vas | 2 | 1 | -1 | 41 | 35 | 38 | 21 | 19 | 25 | 6 | 31,58% | 4,05% |
| Veszprém | 0 | 1 | 1 | 67 | 54 | 28 | 18 | 8 | 17 | 9 | 112,50% | 2,76% |
| Zala | 5 | 4 | -1 | 144 | 125 | 87 | 56 | 53 | 53 | 0 | | 8,59% |
| ORFK | 0 | 0 | 0 | 0 | 0 | 0 | 0 | 0 | 0 | 0 | | 0,00% |
| Összesen: | 33 | 47 | 14 | 1 268 | 1 191 | 956 | 756 | 575 | 617 | 42 | 7,30% | 100% |

169.§ Rendzavarás szabálysértés, indított ügyek számának iktatás helye szerinti bontása a 2020. I-XI. közötti időszakban

| | Szabálysértési iktatás | | | Bűnügyről átkerült | | |
|------------------|------------------------|------------|------------|--------------------|-----------|------------|
| | Összesen | Ismert | Ismeretlen | Összesen | Ismert | Ismeretlen |
| BRFK | 51 | 50 | 1 | 1 | 1 | 0 |
| Baranya | 36 | 32 | 4 | 1 | 0 | 1 |
| Bács | 3 | 3 | 0 | 0 | 0 | 0 |
| Békés | 78 | 70 | 8 | 3 | 3 | 0 |
| Borsod | 70 | 48 | 22 | 2 | 2 | 0 |
| Csongrád | 9 | 9 | 0 | 0 | 0 | 0 |
| Fejér | 45 | 37 | 8 | 0 | 0 | 0 |
| Győr | 10 | 10 | 0 | 0 | 0 | 0 |
| Hajdú | 16 | 13 | 3 | 0 | 0 | 0 |
| Heves | 19 | 19 | 0 | 0 | 0 | 0 |
| Komárom | 24 | 22 | 2 | 0 | 0 | 0 |
| Nógrád | 11 | 9 | 2 | 0 | 0 | 0 |
| Pest | 13 | 13 | 0 | 0 | 0 | 0 |
| Somogy | 57 | 52 | 5 | 0 | 0 | 0 |
| Szabolcs | 22 | 18 | 4 | 3 | 2 | 1 |
| Jász | 29 | 21 | 8 | 2 | 2 | 0 |
| Tolna | 13 | 13 | 0 | 4 | 4 | 0 |
| Vas | 24 | 21 | 3 | 1 | 0 | 1 |
| Veszprém | 16 | 14 | 2 | 1 | 1 | 0 |
| Zala | 51 | 42 | 9 | 2 | 2 | 0 |
| ORFK | 0 | 0 | 0 | 0 | 0 | 0 |
| Összesen: | 597 | 516 | 81 | 20 | 17 | 3 |

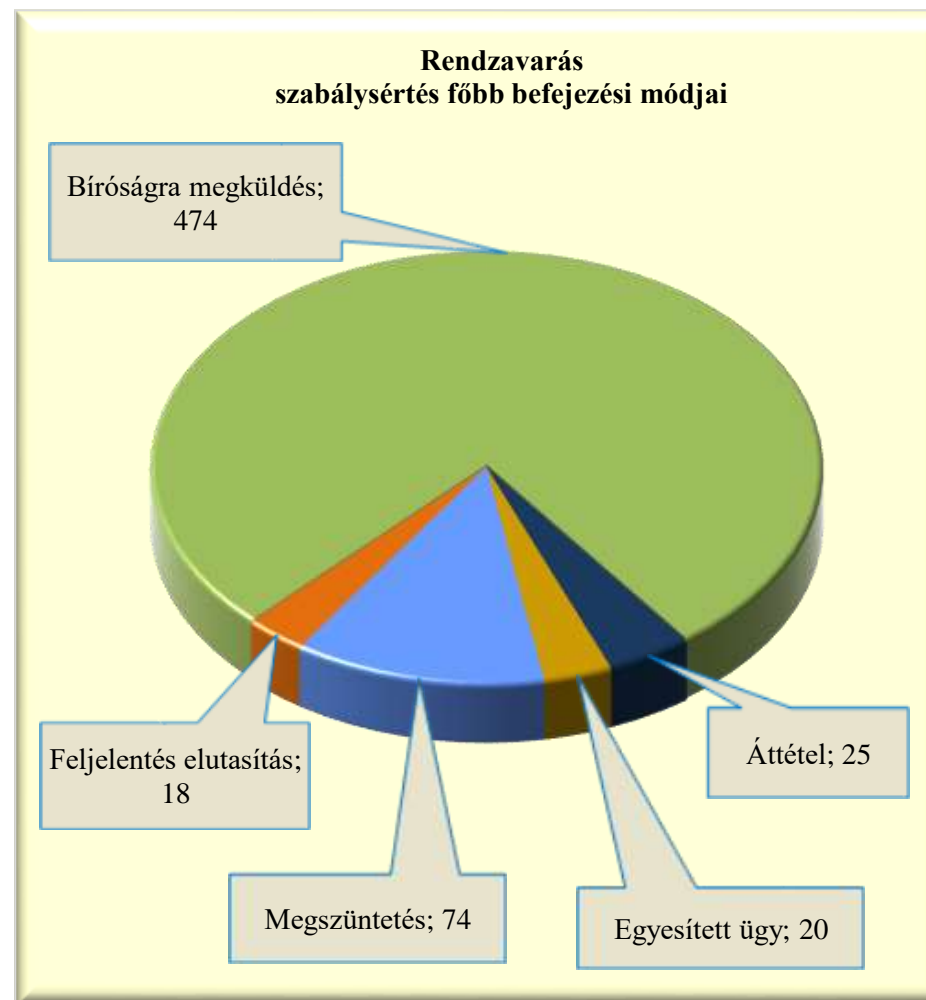


169.§ Rendzavarás szabálysértés, befejezett ügyek

| | 2019. XI. | 2020. XI. | Változás | 2015. I-XI. | 2016. I-XI. | 2017. I-XI. | 2018. I-XI. | 2019. I-XI. | 2020. I-XI. | Változás | Dinamika | Országos %-a |
|------------------|--------------|--------------|-----------|----------------|----------------|----------------|----------------|----------------|----------------|------------|---------------|-----------------|
| BRFK | 8 | 6 | -2 | 56 | 62 | 42 | 59 | 43 | 42 | -1 | -2,33% | 6,87% |
| Baranya | 5 | 1 | -4 | 101 | 95 | 82 | 52 | 32 | 42 | 10 | 31,25% | 6,87% |
| Bács | 0 | 0 | 0 | 14 | 17 | 6 | 3 | 7 | 3 | -4 | -57,14% | 0,49% |
| Békés | 13 | 7 | -6 | 185 | 157 | 166 | 142 | 114 | 77 | -37 | -32,46% | 12,60% |
| Borsod | 6 | 8 | 2 | 99 | 99 | 63 | 68 | 52 | 67 | 15 | 28,85% | 10,97% |
| Csongrád | 0 | 1 | 1 | 24 | 16 | 21 | 19 | 13 | 9 | -4 | -30,77% | 1,47% |
| Fejér | 4 | 4 | 0 | 96 | 78 | 56 | 40 | 42 | 41 | -1 | -2,38% | 6,71% |
| Győr | 0 | 1 | 1 | 17 | 10 | 10 | 15 | 8 | 9 | 1 | 12,50% | 1,47% |
| Hajdú | 0 | 2 | 2 | 21 | 19 | 17 | 20 | 20 | 17 | -3 | -15,00% | 2,78% |
| Heves | 1 | 3 | 2 | 26 | 19 | 27 | 19 | 10 | 21 | 11 | 110,00% | 3,44% |
| Komárom | 1 | 1 | 0 | 24 | 14 | 24 | 12 | 16 | 20 | 4 | 25,00% | 3,27% |
| Nógrád | 2 | 1 | -1 | 4 | 2 | 5 | 6 | 12 | 11 | -1 | -8,33% | 1,80% |
| Pest | 4 | 1 | -3 | 26 | 49 | 65 | 36 | 33 | 16 | -17 | -51,52% | 2,62% |
| Somogy | 6 | 6 | 0 | 132 | 113 | 69 | 73 | 63 | 68 | 5 | 7,94% | 11,13% |
| Szabolcs | 1 | 3 | 2 | 52 | 42 | 38 | 39 | 35 | 22 | -13 | -37,14% | 3,60% |
| Jász | 0 | 1 | 1 | 151 | 166 | 69 | 45 | 27 | 32 | 5 | 18,52% | 5,24% |
| Tolna | 0 | 2 | 2 | 23 | 50 | 27 | 14 | 16 | 16 | 0 | | 2,62% |
| Vas | 2 | 3 | 1 | 42 | 37 | 34 | 20 | 21 | 26 | 5 | 23,81% | 4,26% |
| Veszprém | 0 | 0 | 0 | 67 | 59 | 34 | 17 | 9 | 15 | 6 | 66,67% | 2,45% |
| Zala | 7 | 8 | 1 | 152 | 135 | 96 | 58 | 52 | 57 | 5 | 9,62% | 9,33% |
| ORFK | 0 | 0 | 0 | 0 | 0 | 0 | 0 | 0 | 0 | 0 | | 0,00% |
| Összesen: | 60 | 59 | -1 | 1 312 | 1 239 | 951 | 757 | 625 | 611 | -14 | -2,24% | 100% |

169.§ Rendzavarás szabálysértés, főbb befejezési módok megoszlása a 2020. I-XI. közötti időszakban

| | Megszüntetés | Feljelentés elutasítás | Bíróságra megküldés | Áttétel | Egyesített ügy |
|------------------|--------------|------------------------|---------------------|-----------|----------------|
| BRFK | 7 | 0 | 28 | 1 | 6 |
| Baranya | 5 | 2 | 34 | 1 | 0 |
| Bács | 2 | 0 | 1 | 0 | 0 |
| Békés | 7 | 1 | 66 | 3 | 0 |
| Borsod | 18 | 1 | 46 | 1 | 1 |
| Csongrád | 0 | 0 | 9 | 0 | 0 |
| Fejér | 3 | 0 | 31 | 1 | 6 |
| Győr | 0 | 0 | 8 | 1 | 0 |
| Hajdú | 4 | 1 | 11 | 0 | 1 |
| Heves | 0 | 0 | 19 | 0 | 2 |
| Komárom | 1 | 0 | 17 | 2 | 0 |
| Nógrád | 0 | 1 | 7 | 3 | 0 |
| Pest | 0 | 0 | 15 | 1 | 0 |
| Somogy | 10 | 5 | 47 | 5 | 1 |
| Szabolcs | 0 | 1 | 21 | 0 | 0 |
| Jász | 2 | 2 | 26 | 2 | 0 |
| Tolna | 2 | 2 | 12 | 0 | 0 |
| Vas | 7 | 0 | 15 | 1 | 3 |
| Veszprém | 3 | 0 | 11 | 1 | 0 |
| Zala | 3 | 2 | 50 | 2 | 0 |
| ORFK | 0 | 0 | 0 | 0 | 0 |
| Összesen: | 74 | 18 | 474 | 25 | 20 |



169.§ Rendzavarás szabálysértés, gyorsított bírósági eljárásra megküldött ügyek száma

| | 2019. XI. | 2020. XI. | Változás | 2015. I-XI. | 2016. I-XI. | 2017. I-XI. | 2018. I-XI. | 2019. I-XI. | 2020. I-XI. | Változás | Dinamika | Országos %-a |
|------------------|--------------|--------------|----------|----------------|----------------|----------------|----------------|----------------|----------------|------------|----------------|-----------------|
| BRFK | 0 | 0 | 0 | 10 | 0 | 0 | 1 | 0 | 1 | 1 | | 2,33% |
| Baranya | 0 | 0 | 0 | 3 | 2 | 1 | 6 | 3 | 0 | -3 | -100,00% | 0,00% |
| Bács | 0 | 0 | 0 | 1 | 1 | 0 | 1 | 0 | 0 | 0 | | 0,00% |
| Békés | 0 | 0 | 0 | 1 | 1 | 2 | 0 | 0 | 0 | 0 | | 0,00% |
| Borsod | 1 | 1 | 0 | 19 | 20 | 19 | 20 | 22 | 13 | -9 | -40,91% | 30,23% |
| Csongrád | 0 | 0 | 0 | 0 | 0 | 0 | 1 | 0 | 0 | 0 | | 0,00% |
| Fejér | 0 | 0 | 0 | 1 | 0 | 0 | 0 | 0 | 0 | 0 | | 0,00% |
| Győr | 0 | 0 | 0 | 0 | 0 | 0 | 0 | 0 | 0 | 0 | | 0,00% |
| Hajdú | 0 | 0 | 0 | 4 | 4 | 7 | 8 | 6 | 6 | 0 | | 13,95% |
| Heves | 0 | 0 | 0 | 0 | 2 | 2 | 0 | 1 | 1 | 0 | | 2,33% |
| Komárom | 0 | 1 | 1 | 0 | 0 | 2 | 0 | 1 | 1 | 0 | | 2,33% |
| Nógrád | 0 | 0 | 0 | 0 | 0 | 0 | 0 | 0 | 3 | 3 | | 6,98% |
| Pest | 0 | 0 | 0 | 0 | 3 | 2 | 0 | 0 | 0 | 0 | | 0,00% |
| Somogy | 1 | 0 | -1 | 7 | 5 | 6 | 2 | 6 | 2 | -4 | -66,67% | 4,65% |
| Szabolcs | 1 | 2 | 1 | 22 | 18 | 14 | 24 | 21 | 10 | -11 | -52,38% | 23,26% |
| Jász | 0 | 0 | 0 | 0 | 5 | 1 | 3 | 1 | 1 | 0 | | 2,33% |
| Tolna | 0 | 0 | 0 | 0 | 0 | 0 | 0 | 0 | 0 | 0 | | 0,00% |
| Vas | 0 | 1 | 1 | 0 | 0 | 0 | 1 | 0 | 1 | 1 | | 2,33% |
| Veszprém | 0 | 0 | 0 | 3 | 1 | 2 | 2 | 1 | 2 | 1 | 100,00% | 4,65% |
| Zala | 0 | 1 | 1 | 1 | 1 | 1 | 4 | 0 | 2 | 2 | | 4,65% |
| ORFK | 0 | 0 | 0 | 0 | 0 | 0 | 0 | 0 | 0 | 0 | | 0,00% |
| Összesen: | 3 | 6 | 3 | 72 | 63 | 59 | 73 | 62 | 43 | -19 | -30,65% | 100% |

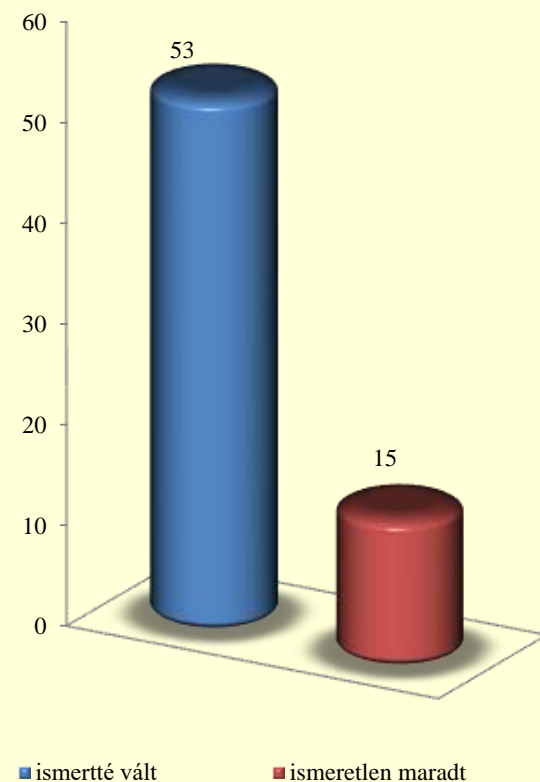
169.§ Rendzavarás szabálysértés, főbb megszüntetések számának megoszlása a 2020. I-XI. közötti időszakban

| | Összesen | Ismeretlen | Szabálysértés hiánya | Elutasításnak lett volna helye | Bizonyíték hiánya | Elévülés | Büntethetőséget kizáró okok | Egyéb eljárásban már elbírálták | Eljárás alá vont meghalt | Magánind. hiánya, illeték nem fizetése | Közvetítői eljárás eredményes | Elzárást kizáró ok |
|------------------|-----------|------------|----------------------|--------------------------------|-------------------|----------|-----------------------------|---------------------------------|--------------------------|--|-------------------------------|--------------------|
| BRFK | 7 | 1 | 0 | 0 | 0 | 4 | 1 | 1 | 0 | 0 | 0 | 0 |
| Baranya | 5 | 1 | 0 | 1 | 2 | 0 | 0 | 0 | 0 | 0 | 1 | 0 |
| Bács | 2 | 1 | 0 | 0 | 0 | 0 | 0 | 0 | 1 | 0 | 0 | 0 |
| Békés | 7 | 0 | 3 | 0 | 1 | 0 | 0 | 0 | 0 | 0 | 3 | 0 |
| Borsod | 18 | 9 | 3 | 0 | 2 | 0 | 3 | 1 | 0 | 0 | 0 | 0 |
| Csongrád | 0 | 0 | 0 | 0 | 0 | 0 | 0 | 0 | 0 | 0 | 0 | 0 |
| Fejér | 3 | 0 | 3 | 0 | 0 | 0 | 0 | 0 | 0 | 0 | 0 | 0 |
| Győr | 0 | 0 | 0 | 0 | 0 | 0 | 0 | 0 | 0 | 0 | 0 | 0 |
| Hajdú | 4 | 0 | 2 | 0 | 1 | 0 | 0 | 0 | 0 | 0 | 1 | 0 |
| Heves | 0 | 0 | 0 | 0 | 0 | 0 | 0 | 0 | 0 | 0 | 0 | 0 |
| Komárom | 1 | 1 | 0 | 0 | 0 | 0 | 0 | 0 | 0 | 0 | 0 | 0 |
| Nógrád | 0 | 0 | 0 | 0 | 0 | 0 | 0 | 0 | 0 | 0 | 0 | 0 |
| Pest | 0 | 0 | 0 | 0 | 0 | 0 | 0 | 0 | 0 | 0 | 0 | 0 |
| Somogy | 10 | 1 | 2 | 0 | 3 | 2 | 0 | 1 | 0 | 0 | 0 | 0 |
| Szabolcs | 0 | 0 | 0 | 0 | 0 | 0 | 0 | 0 | 0 | 0 | 0 | 0 |
| Jász | 2 | 0 | 1 | 1 | 0 | 0 | 0 | 0 | 0 | 0 | 0 | 0 |
| Tolna | 2 | 0 | 2 | 0 | 0 | 0 | 0 | 0 | 0 | 0 | 0 | 0 |
| Vas | 7 | 1 | 2 | 1 | 0 | 0 | 0 | 2 | 0 | 1 | 0 | 0 |
| Veszprém | 3 | 0 | 2 | 0 | 0 | 0 | 1 | 0 | 0 | 0 | 0 | 0 |
| Zala | 3 | 2 | 1 | 0 | 0 | 0 | 0 | 0 | 0 | 0 | 0 | 0 |
| ORFK | 0 | 0 | 0 | 0 | 0 | 0 | 0 | 0 | 0 | 0 | 0 | 0 |
| Összesen: | 74 | 17 | 21 | 3 | 9 | 6 | 5 | 5 | 1 | 1 | 5 | 0 |

169.§ Rendzavarás szabálysértés, felderítési mutató alakulása

| | 2019. I-XI. | | | 2020. I-XI. | | | Változás |
|------------------|---------------|-------------------|----------------------|---------------|-------------------|----------------------|---------------|
| | ismertté vált | ismeretlen maradt | felderítési mutató % | ismertté vált | ismeretlen maradt | felderítési mutató % | |
| BRFK | 0 | 1 | | 0 | 1 | | 0,00% |
| Baranya | 3 | 0 | 100,00% | 4 | 0 | 100,00% | 0,00% |
| Bács | 1 | 0 | 100,00% | 0 | 1 | | -100,00% |
| Békés | 1 | 0 | 100,00% | 5 | 0 | 100,00% | 0,00% |
| Borsod | 6 | 1 | 85,71% | 11 | 8 | 57,89% | -27,82% |
| Csongrád | 1 | 0 | 100,00% | 0 | 0 | | -100,00% |
| Fejér | 5 | 0 | 100,00% | 4 | 0 | 100,00% | 0,00% |
| Győr | 1 | 0 | 100,00% | 0 | 0 | | -100,00% |
| Hajdú | 3 | 0 | 100,00% | 1 | 0 | 100,00% | 0,00% |
| Heves | 0 | 1 | | 0 | 0 | | 0,00% |
| Komárom | 2 | 0 | 100,00% | 2 | 1 | 66,67% | -33,33% |
| Nógrád | 1 | 0 | 100,00% | 1 | 0 | 100,00% | 0,00% |
| Pest | 1 | 3 | 25,00% | 0 | 0 | | -25,00% |
| Somogy | 2 | 0 | 100,00% | 6 | 1 | 85,71% | -14,29% |
| Szabolcs | 2 | 1 | 66,67% | 3 | 0 | 100,00% | 33,33% |
| Jász | 2 | 0 | 100,00% | 5 | 0 | 100,00% | 0,00% |
| Tolna | 0 | 0 | | 1 | 0 | 100,00% | 100,00% |
| Vas | 3 | 1 | 75,00% | 2 | 1 | 66,67% | -8,33% |
| Veszprém | 0 | 0 | | 1 | 0 | 100,00% | 100,00% |
| Zala | 3 | 1 | 75,00% | 7 | 2 | 77,78% | 2,78% |
| ORFK | 0 | 0 | | 0 | 0 | | 0,00% |
| Összesen: | 37 | 9 | 80,43% | 53 | 15 | 77,94% | -2,49% |

Felderítés alakulása 2020. I-XI. közötti időszakban



169.§ Rendzavarás szabálysértés, eljárás alá vont személyek száma

| | 2019. XI. | 2020. XI. | Változás | 2015. I-XI. | 2016. I-XI. | 2017. I-XI. | 2018. I-XI. | 2019. I-XI. | 2020. I-XI. | Változás | Dinamika | Országos %-a |
|------------------|--------------|--------------|-----------|----------------|----------------|----------------|----------------|----------------|----------------|-----------|--------------|-----------------|
| BRFK | 5 | 5 | 0 | 59 | 77 | 76 | 75 | 20 | 65 | 45 | 225,00% | 8,52% |
| Baranya | 3 | 1 | -2 | 124 | 130 | 110 | 77 | 50 | 50 | 0 | | 6,55% |
| Bács | 0 | 1 | 1 | 16 | 15 | 7 | 2 | 8 | 3 | -5 | -62,50% | 0,39% |
| Békés | 0 | 5 | 5 | 253 | 205 | 223 | 183 | 139 | 107 | -32 | -23,02% | 14,02% |
| Borsod | 5 | 9 | 4 | 112 | 118 | 67 | 78 | 59 | 81 | 22 | 37,29% | 10,62% |
| Csongrád | 0 | 0 | 0 | 26 | 14 | 29 | 26 | 18 | 12 | -6 | -33,33% | 1,57% |
| Fejér | 3 | 1 | -2 | 94 | 110 | 63 | 41 | 57 | 59 | 2 | 3,51% | 7,73% |
| Győr | 0 | 2 | 2 | 17 | 11 | 10 | 16 | 6 | 13 | 7 | 116,67% | 1,70% |
| Hajdú | 1 | 1 | 0 | 19 | 16 | 26 | 27 | 23 | 23 | 0 | | 3,01% |
| Heves | 0 | 0 | 0 | 31 | 22 | 40 | 17 | 12 | 23 | 11 | 91,67% | 3,01% |
| Komárom | 3 | 4 | 1 | 34 | 19 | 27 | 14 | 17 | 28 | 11 | 64,71% | 3,67% |
| Nógrád | 0 | 0 | 0 | 4 | 2 | 7 | 9 | 8 | 14 | 6 | 75,00% | 1,83% |
| Pest | 1 | 1 | 0 | 32 | 55 | 73 | 43 | 30 | 14 | -16 | -53,33% | 1,83% |
| Somogy | 2 | 7 | 5 | 164 | 169 | 99 | 103 | 64 | 73 | 9 | 14,06% | 9,57% |
| Szabolcs | 2 | 6 | 4 | 53 | 46 | 45 | 48 | 36 | 33 | -3 | -8,33% | 4,33% |
| Jász | 2 | 0 | -2 | 184 | 188 | 89 | 58 | 32 | 31 | -1 | -3,13% | 4,06% |
| Tolna | 0 | 3 | 3 | 30 | 73 | 37 | 24 | 19 | 16 | -3 | -15,79% | 2,10% |
| Vas | 2 | 1 | -1 | 50 | 31 | 44 | 33 | 23 | 33 | 10 | 43,48% | 4,33% |
| Veszprém | 0 | 0 | 0 | 105 | 79 | 37 | 28 | 12 | 17 | 5 | 41,67% | 2,23% |
| Zala | 8 | 6 | -2 | 194 | 137 | 101 | 71 | 72 | 68 | -4 | -5,56% | 8,91% |
| ORFK | 0 | 0 | 0 | 0 | 0 | 0 | 0 | 0 | 0 | 0 | | 0,00% |
| Összesen: | 37 | 53 | 16 | 1 601 | 1 517 | 1 210 | 973 | 705 | 763 | 58 | 8,23% | 100% |

169.§ Rendzavarás szabálysértés miatt előállított, őrizetbe vett személyek száma a 2020. I-XI. közötti időszakban

| | Eljárás alá vontak | | Azonnal tettenértek | | Előállítottak | | Őrizetbe vettek | | Őrizet megszüntetése | | Feljelentett gyermek |
|------------------|--------------------|------------|---------------------|------------|---------------|------------|-----------------|------------|----------------------|------------|-------------------------|
| | Összesen | fiatalkorú | Összesen | fiatalkorú | Összesen | fiatalkorú | Összesen | fiatalkorú | Összesen | fiatalkorú | |
| BRFK | 65 | 1 | 4 | 0 | 2 | 0 | 1 | 0 | 0 | 0 | 0 |
| Baranya | 50 | 4 | 5 | 0 | 3 | 0 | 2 | 0 | 0 | 0 | 0 |
| Bács | 3 | 0 | 1 | 0 | 0 | 0 | 0 | 0 | 0 | 0 | 0 |
| Békés | 107 | 4 | 8 | 1 | 2 | 0 | 0 | 0 | 0 | 0 | 0 |
| Borsod | 81 | 6 | 25 | 2 | 18 | 2 | 17 | 1 | 1 | 0 | 1 |
| Csongrád | 12 | 0 | 4 | 0 | 1 | 0 | 0 | 0 | 1 | 0 | 0 |
| Fejér | 59 | 3 | 0 | 0 | 0 | 0 | 0 | 0 | 0 | 0 | 0 |
| Győr | 13 | 0 | 2 | 0 | 2 | 0 | 0 | 0 | 0 | 0 | 0 |
| Hajdú | 23 | 2 | 11 | 0 | 13 | 0 | 12 | 0 | 0 | 0 | 0 |
| Heves | 23 | 3 | 1 | 0 | 1 | 0 | 1 | 0 | 0 | 0 | 0 |
| Komárom | 28 | 0 | 3 | 0 | 2 | 0 | 2 | 0 | 1 | 0 | 0 |
| Nógrád | 14 | 0 | 5 | 0 | 5 | 0 | 5 | 0 | 0 | 0 | 0 |
| Pest | 14 | 1 | 0 | 0 | 0 | 0 | 0 | 0 | 0 | 0 | 0 |
| Somogy | 73 | 2 | 6 | 0 | 5 | 0 | 2 | 0 | 0 | 0 | 0 |
| Szabolcs | 33 | 2 | 15 | 1 | 15 | 1 | 13 | 0 | 0 | 0 | 0 |
| Jász | 31 | 1 | 3 | 0 | 2 | 0 | 1 | 0 | 0 | 0 | 0 |
| Tolna | 16 | 1 | 7 | 1 | 1 | 0 | 0 | 0 | 0 | 0 | 0 |
| Vas | 33 | 0 | 3 | 0 | 1 | 0 | 1 | 0 | 0 | 0 | 0 |
| Veszprém | 17 | 2 | 3 | 0 | 3 | 0 | 3 | 0 | 1 | 0 | 0 |
| Zala | 68 | 7 | 8 | 1 | 4 | 0 | 4 | 0 | 1 | 0 | 0 |
| ORFK | 0 | 0 | 0 | 0 | 0 | 0 | 0 | 0 | 0 | 0 | 0 |
| Összesen: | 763 | 39 | 114 | 6 | 80 | 3 | 64 | 1 | 5 | 0 | 1 |

169.§ Rendzavarás szabálysértés, eljárási cselekmények száma

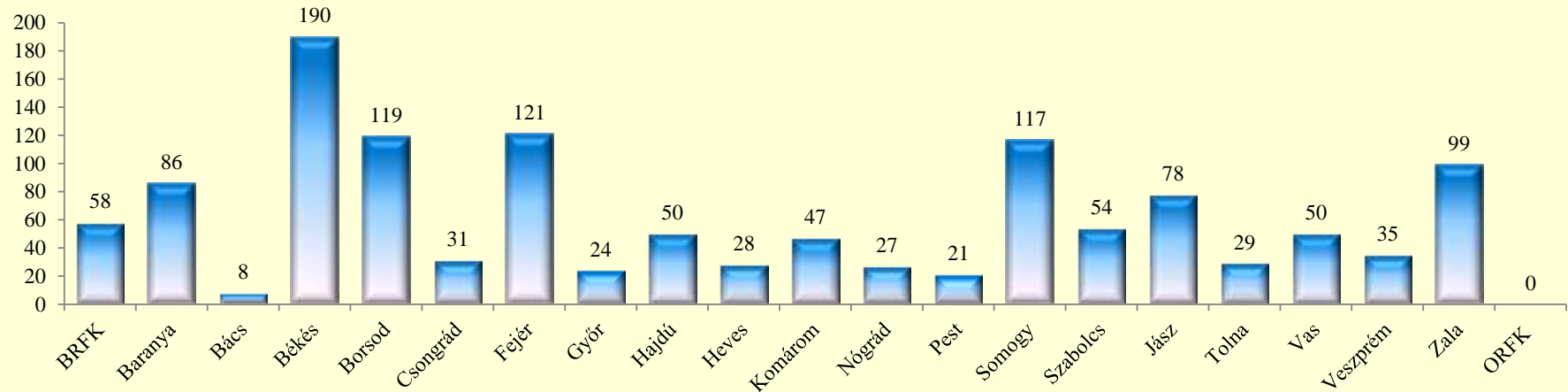
| | 2019. XI. | 2020. XI. | Változás | 2015. I-XI. | 2016. I-XI. | 2017. I-XI. | 2018. I-XI. | 2019. I-XI. | 2020. I-XI. | Változás | Dinamika | Országos %-a |
|------------------|--------------|--------------|-----------|----------------|----------------|----------------|----------------|----------------|----------------|-----------|--------------|-----------------|
| BRFK | 5 | 0 | -5 | 81 | 81 | 100 | 140 | 45 | 58 | 13 | 28,89% | 4,56% |
| Baranya | 1 | 1 | 0 | 252 | 338 | 277 | 157 | 114 | 86 | -28 | -24,56% | 6,76% |
| Bács | 0 | 2 | 2 | 33 | 28 | 19 | 3 | 2 | 8 | 6 | 300,00% | 0,63% |
| Békés | 0 | 0 | 0 | 428 | 404 | 448 | 389 | 282 | 190 | -92 | -32,62% | 14,94% |
| Borsod | 4 | 9 | 5 | 146 | 173 | 112 | 102 | 68 | 119 | 51 | 75,00% | 9,36% |
| Csongrád | 0 | 0 | 0 | 51 | 59 | 79 | 58 | 35 | 31 | -4 | -11,43% | 2,44% |
| Fejér | 0 | 0 | 0 | 183 | 195 | 127 | 65 | 71 | 121 | 50 | 70,42% | 9,51% |
| Győr | 0 | 0 | 0 | 16 | 30 | 24 | 36 | 12 | 24 | 12 | 100,00% | 1,89% |
| Hajdú | 0 | 0 | 0 | 45 | 34 | 43 | 50 | 74 | 50 | -24 | -32,43% | 3,93% |
| Heves | 0 | 0 | 0 | 22 | 22 | 47 | 11 | 7 | 28 | 21 | 300,00% | 2,20% |
| Komárom | 4 | 1 | -3 | 66 | 44 | 57 | 40 | 36 | 47 | 11 | 30,56% | 3,69% |
| Nógrád | 0 | 0 | 0 | 8 | 9 | 19 | 14 | 17 | 27 | 10 | 58,82% | 2,12% |
| Pest | 0 | 0 | 0 | 55 | 83 | 85 | 52 | 40 | 21 | -19 | -47,50% | 1,65% |
| Somogy | 0 | 6 | 6 | 302 | 267 | 175 | 199 | 149 | 117 | -32 | -21,48% | 9,20% |
| Szabolcs | 1 | 6 | 5 | 99 | 89 | 96 | 90 | 67 | 54 | -13 | -19,40% | 4,25% |
| Jász | 1 | 0 | -1 | 246 | 299 | 184 | 152 | 62 | 78 | 16 | 25,81% | 6,13% |
| Tolna | 0 | 2 | 2 | 42 | 116 | 33 | 61 | 34 | 29 | -5 | -14,71% | 2,28% |
| Vas | 4 | 3 | -1 | 68 | 57 | 80 | 52 | 39 | 50 | 11 | 28,21% | 3,93% |
| Veszprém | 0 | 0 | 0 | 127 | 86 | 68 | 37 | 17 | 35 | 18 | 105,88% | 2,75% |
| Zala | 3 | 8 | 5 | 371 | 272 | 176 | 119 | 90 | 99 | 9 | 10,00% | 7,78% |
| ORFK | 0 | 0 | 0 | 0 | 0 | 0 | 0 | 0 | 0 | 0 | | 0,00% |
| Összesen: | 23 | 38 | 15 | 2 641 | 2 686 | 2 249 | 1 827 | 1 261 | 1 272 | 11 | 0,87% | 100% |

169.§ Rendzavarás szabálysértés, főbb eljárási cselekmények megoszlása a 2020. I-XI. közötti időszakban

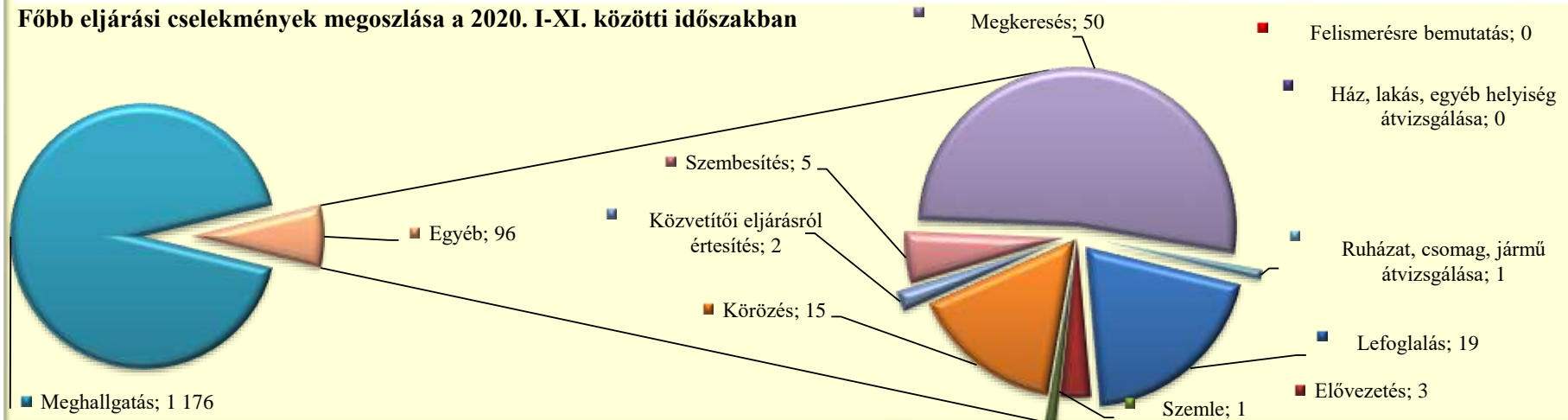
| | Lefoglalás | Elővezetés | Szemle | Ház, lakás, egyéb helyiség átvizsgálás | Meghallga- tás | Tárgy- körözés | Személy- körözés | Szembesí- tés | Ruházat, csomag, jármű átvizsgálás | Megkeresé- s (Szabs. Tv. 56/A) | Közvetítői eljárásról értesítés | Felisme- résre bemutató |
|------------------|------------|------------|----------|---|-------------------|-------------------|---------------------|------------------|---|--------------------------------------|---------------------------------------|-------------------------------|
| BRFK | 5 | 1 | 0 | 0 | 48 | 0 | 4 | 0 | 0 | 0 | 0 | 0 |
| Baranya | 0 | 1 | 0 | 0 | 79 | 0 | 0 | 2 | 0 | 4 | 0 | 0 |
| Bács | 0 | 0 | 0 | 0 | 8 | 0 | 0 | 0 | 0 | 0 | 0 | 0 |
| Békés | 0 | 0 | 0 | 0 | 186 | 0 | 0 | 1 | 0 | 2 | 1 | 0 |
| Borsod | 8 | 0 | 0 | 0 | 106 | 0 | 2 | 1 | 0 | 2 | 0 | 0 |
| Csongrád | 0 | 0 | 0 | 0 | 30 | 0 | 0 | 0 | 0 | 1 | 0 | 0 |
| Fejér | 0 | 0 | 1 | 0 | 90 | 0 | 1 | 0 | 0 | 29 | 0 | 0 |
| Győr | 1 | 0 | 0 | 0 | 22 | 0 | 1 | 0 | 0 | 0 | 0 | 0 |
| Hajdú | 0 | 0 | 0 | 0 | 49 | 0 | 0 | 0 | 0 | 0 | 1 | 0 |
| Heves | 0 | 0 | 0 | 0 | 27 | 0 | 1 | 0 | 0 | 0 | 0 | 0 |
| Komárom | 0 | 0 | 0 | 0 | 42 | 0 | 1 | 0 | 0 | 4 | 0 | 0 |
| Nógrád | 0 | 0 | 0 | 0 | 27 | 0 | 0 | 0 | 0 | 0 | 0 | 0 |
| Pest | 1 | 0 | 0 | 0 | 19 | 0 | 1 | 0 | 0 | 0 | 0 | 0 |
| Somogy | 0 | 0 | 0 | 0 | 112 | 0 | 1 | 1 | 1 | 2 | 0 | 0 |
| Szabolcs | 1 | 1 | 0 | 0 | 52 | 0 | 0 | 0 | 0 | 0 | 0 | 0 |
| Jász | 1 | 0 | 0 | 0 | 75 | 0 | 1 | 0 | 0 | 1 | 0 | 0 |
| Tolna | 1 | 0 | 0 | 0 | 28 | 0 | 0 | 0 | 0 | 0 | 0 | 0 |
| Vas | 0 | 0 | 0 | 0 | 48 | 0 | 1 | 0 | 0 | 1 | 0 | 0 |
| Veszprém | 1 | 0 | 0 | 0 | 30 | 0 | 0 | 0 | 0 | 4 | 0 | 0 |
| Zala | 0 | 0 | 0 | 0 | 98 | 0 | 1 | 0 | 0 | 0 | 0 | 0 |
| ORFK | 0 | 0 | 0 | 0 | 0 | 0 | 0 | 0 | 0 | 0 | 0 | 0 |
| Összesen: | 19 | 3 | 1 | 0 | 1 176 | 0 | 15 | 5 | 1 | 50 | 2 | 0 |

[Tartalomjegyzék](#)

Eljárási cselekmények megyei megoszlása a 2020. I-XI. közötti időszakban



Főbb eljárási cselekmények megoszlása a 2020. I-XI. közötti időszakban



169.§ Rendzavarás szabálysértés, helyszíni bírságok száma

| | 2019. XI. | 2020. XI. | Változás | 2015. I-XI. | 2016. I-XI. | 2017. I-XI. | 2018. I-XI. | 2019. I-XI. | 2020. I-XI. | Változás | Dinamika | Országos %-a |
|------------------|--------------|--------------|-----------|----------------|----------------|----------------|----------------|----------------|----------------|-----------|---------------|-----------------|
| BRFK | 0 | 0 | 0 | 14 | 16 | 23 | 10 | 2 | 2 | 0 | | 0,50% |
| Baranya | 0 | 0 | 0 | 74 | 84 | 61 | 15 | 6 | 21 | 15 | 250,00% | 5,29% |
| Bács | 0 | 0 | 0 | 19 | 15 | 2 | 7 | 3 | 3 | 0 | | 0,76% |
| Békés | 0 | 6 | 6 | 73 | 62 | 62 | 45 | 28 | 40 | 12 | 42,86% | 10,08% |
| Borsod | 0 | 0 | 0 | 0 | 0 | 0 | 1 | 0 | 0 | 0 | | 0,00% |
| Csongrád | 1 | 0 | -1 | 16 | 13 | 7 | 14 | 13 | 31 | 18 | 138,46% | 7,81% |
| Fejér | 0 | 0 | 0 | 72 | 49 | 20 | 47 | 15 | 29 | 14 | 93,33% | 7,30% |
| Győr | 0 | 0 | 0 | 2 | 6 | 4 | 8 | 4 | 1 | -3 | -75,00% | 0,25% |
| Hajdú | 0 | 0 | 0 | 30 | 1 | 0 | 0 | 0 | 0 | 0 | | 0,00% |
| Heves | 5 | 0 | -5 | 4 | 5 | 3 | 10 | 7 | 1 | -6 | -85,71% | 0,25% |
| Komárom | 1 | 3 | 2 | 11 | 27 | 28 | 17 | 27 | 46 | 19 | 70,37% | 11,59% |
| Nógrád | 0 | 0 | 0 | 0 | 0 | 0 | 0 | 0 | 1 | 1 | | 0,25% |
| Pest | 1 | 0 | -1 | 65 | 66 | 42 | 26 | 33 | 19 | -14 | -42,42% | 4,79% |
| Somogy | 0 | 10 | 10 | 181 | 124 | 75 | 68 | 49 | 79 | 30 | 61,22% | 19,90% |
| Szabolcs | 0 | 0 | 0 | 1 | 0 | 1 | 0 | 0 | 3 | 3 | | 0,76% |
| Jász | 0 | 0 | 0 | 75 | 1 | 0 | 2 | 2 | 3 | 1 | 50,00% | 0,76% |
| Tolna | 0 | 0 | 0 | 1 | 4 | 1 | 0 | 1 | 0 | -1 | -100,00% | 0,00% |
| Vas | 0 | 0 | 0 | 13 | 7 | 6 | 7 | 3 | 7 | 4 | 133,33% | 1,76% |
| Veszprém | 0 | 0 | 0 | 43 | 16 | 13 | 26 | 7 | 10 | 3 | 42,86% | 2,52% |
| Zala | 7 | 6 | -1 | 59 | 87 | 108 | 130 | 99 | 92 | -7 | -7,07% | 23,17% |
| ORFK | 0 | 4 | 4 | 5 | 3 | 5 | 13 | 4 | 9 | 5 | 125,00% | 2,27% |
| Összesen: | 15 | 29 | 14 | 758 | 586 | 461 | 446 | 303 | 397 | 94 | 31,02% | 100% |

169.§ Rendzavarás szabálysértés, kiszabott helyszíni bírságok összege (ezer Ft)

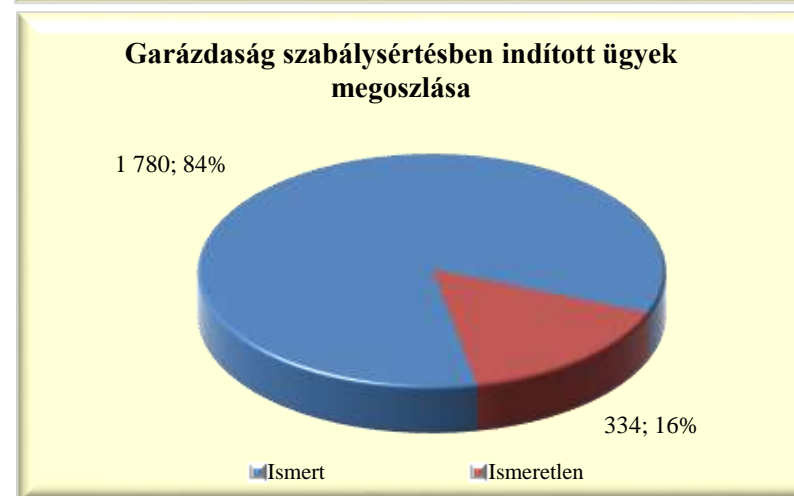
| | 2019. XI. | 2020. XI. | Változás | 2015. I-XI. | 2016. I-XI. | 2017. I-XI. | 2018. I-XI. | 2019. I-XI. | 2020. I-XI. | Változás | Dinamika | Országos %-a |
|------------------|--------------|--------------|------------|----------------|----------------|----------------|----------------|----------------|----------------|--------------|---------------|-----------------|
| BRFK | 0 | 0 | 0 | 235 | 370 | 835 | 150 | 10 | 100 | 90 | 900,00% | 0,83% |
| Baranya | 0 | 0 | 0 | 1 485 | 1 680 | 1 355 | 410 | 220 | 610 | 390 | 177,27% | 5,07% |
| Bács | 0 | 0 | 0 | 695 | 519 | 60 | 190 | 105 | 100 | -5 | -4,76% | 0,83% |
| Békés | 30 | 105 | 75 | 1 041 | 985 | 1 010 | 790 | 690 | 1 150 | 460 | 66,67% | 9,56% |
| Borsod | 0 | 0 | 0 | 0 | 0 | 0 | 10 | 0 | 0 | 0 | | 0,00% |
| Csongrád | 10 | 0 | -10 | 390 | 170 | 180 | 450 | 400 | 1 020 | 620 | 155,00% | 8,48% |
| Fejér | 0 | 0 | 0 | 1 175 | 965 | 425 | 745 | 300 | 820 | 520 | 173,33% | 6,82% |
| Győr | 0 | 0 | 0 | 40 | 180 | 120 | 295 | 140 | 50 | -90 | -64,29% | 0,42% |
| Hajdú | 0 | 0 | 0 | 480 | 5 | 0 | 0 | 0 | 0 | 0 | | 0,00% |
| Heves | 130 | 0 | -130 | 125 | 70 | 50 | 135 | 230 | 50 | -180 | -78,26% | 0,42% |
| Komárom | 50 | 150 | 100 | 270 | 960 | 930 | 635 | 1 025 | 1 805 | 780 | 76,10% | 15,00% |
| Nógrád | 0 | 0 | 0 | 0 | 0 | 0 | 0 | 0 | 20 | 20 | | 0,17% |
| Pest | 45 | 0 | -45 | 1 240 | 1 405 | 845 | 450 | 915 | 495 | -420 | -45,90% | 4,11% |
| Somogy | 0 | 220 | 220 | 2 825 | 1 875 | 1 275 | 1 270 | 1 135 | 2 180 | 1 045 | 92,07% | 18,12% |
| Szabolcs | 0 | 0 | 0 | 30 | 0 | 25 | 0 | 0 | 130 | 130 | | 1,08% |
| Jász | 0 | 0 | 0 | 1 480 | 25 | 0 | 60 | 55 | 130 | 75 | 136,36% | 1,08% |
| Tolna | 0 | 0 | 0 | 20 | 40 | 15 | 0 | 50 | 0 | -50 | -100,00% | 0,00% |
| Vas | 0 | 0 | 0 | 265 | 215 | 200 | 260 | 115 | 100 | -15 | -13,04% | 0,83% |
| Veszprém | 0 | 0 | 0 | 630 | 255 | 160 | 520 | 150 | 210 | 60 | 40,00% | 1,75% |
| Zala | 160 | 195 | 35 | 1 655 | 2 055 | 2 840 | 3 510 | 2 675 | 2 750 | 75 | 2,80% | 22,86% |
| ORFK | 0 | 150 | 150 | 90 | 110 | 80 | 335 | 140 | 310 | 170 | 121,43% | 2,58% |
| Összesen: | 425 | 820 | 395 | 14 171 | 11 884 | 10 405 | 10 215 | 8 355 | 12 030 | 3 675 | 43,99% | 100% |

170.§ Garázdaság szabálysértés, indított ügyek száma

| | 2019. XI. | 2020. XI. | Változás | 2015. I-XI. | 2016. I-XI. | 2017. I-XI. | 2018. I-XI. | 2019. I-XI. | 2020. I-XI. | Változás | Dinamika | Országos %-a |
|------------------|--------------|--------------|-----------|----------------|----------------|----------------|----------------|----------------|----------------|------------|---------------|-----------------|
| BRFK | 39 | 64 | 25 | 480 | 483 | 576 | 577 | 494 | 623 | 129 | 26,11% | 29,47% |
| Baranya | 9 | 14 | 5 | 98 | 100 | 95 | 82 | 74 | 114 | 40 | 54,05% | 5,39% |
| Bács | 2 | 3 | 1 | 67 | 55 | 56 | 64 | 52 | 55 | 3 | 5,77% | 2,60% |
| Békés | 4 | 9 | 5 | 295 | 217 | 165 | 114 | 92 | 98 | 6 | 6,52% | 4,64% |
| Borsod | 12 | 19 | 7 | 347 | 236 | 226 | 173 | 209 | 243 | 34 | 16,27% | 11,49% |
| Csongrád | 2 | 1 | -1 | 94 | 64 | 70 | 66 | 38 | 38 | 0 | | 1,80% |
| Fejér | 4 | 7 | 3 | 90 | 59 | 49 | 61 | 50 | 60 | 10 | 20,00% | 2,84% |
| Győr | 8 | 6 | -2 | 138 | 102 | 64 | 72 | 85 | 81 | -4 | -4,71% | 3,83% |
| Hajdú | 6 | 2 | -4 | 106 | 102 | 125 | 88 | 73 | 101 | 28 | 38,36% | 4,78% |
| Heves | 3 | 1 | -2 | 91 | 93 | 104 | 76 | 45 | 49 | 4 | 8,89% | 2,32% |
| Komárom | 3 | 0 | -3 | 63 | 66 | 58 | 45 | 36 | 29 | -7 | -19,44% | 1,37% |
| Nógrád | 3 | 1 | -2 | 57 | 39 | 33 | 26 | 28 | 36 | 8 | 28,57% | 1,70% |
| Pest | 10 | 10 | 0 | 99 | 98 | 116 | 108 | 119 | 127 | 8 | 6,72% | 6,01% |
| Somogy | 1 | 1 | 0 | 58 | 48 | 39 | 48 | 41 | 44 | 3 | 7,32% | 2,08% |
| Szabolcs | 12 | 5 | -7 | 237 | 164 | 133 | 94 | 122 | 111 | -11 | -9,02% | 5,25% |
| Jász | 1 | 5 | 4 | 142 | 93 | 92 | 71 | 44 | 69 | 25 | 56,82% | 3,26% |
| Tolna | 5 | 0 | -5 | 51 | 51 | 75 | 60 | 60 | 40 | -20 | -33,33% | 1,89% |
| Vas | 4 | 6 | 2 | 95 | 73 | 86 | 60 | 72 | 58 | -14 | -19,44% | 2,74% |
| Veszprém | 3 | 7 | 4 | 153 | 118 | 106 | 97 | 69 | 71 | 2 | 2,90% | 3,36% |
| Zala | 2 | 4 | 2 | 93 | 72 | 64 | 52 | 44 | 60 | 16 | 36,36% | 2,84% |
| ORFK | 1 | 0 | -1 | 3 | 2 | 0 | 4 | 9 | 7 | -2 | -22,22% | 0,33% |
| Összesen: | 134 | 165 | 31 | 2 857 | 2 335 | 2 332 | 2 038 | 1 856 | 2 114 | 258 | 13,90% | 100% |

170.§ Garázdaság szabálysértés, indított ügyek számának iktatás helye szerinti bontása a 2020. I-XI. közötti időszakban

| | Szabálysértési iktatás | | | Bűnügyről átkerült | | |
|------------------|------------------------|--------------|------------|--------------------|-----------|------------|
| | Összesen | Ismert | Ismeretlen | Összesen | Ismert | Ismeretlen |
| BRFK | 608 | 520 | 88 | 15 | 10 | 5 |
| Baranya | 113 | 102 | 11 | 1 | 1 | 0 |
| Bács | 50 | 35 | 15 | 5 | 1 | 4 |
| Békés | 92 | 82 | 10 | 6 | 5 | 1 |
| Borsod | 231 | 191 | 40 | 12 | 9 | 3 |
| Csongrád | 36 | 34 | 2 | 2 | 0 | 2 |
| Fejér | 56 | 44 | 12 | 4 | 2 | 2 |
| Győr | 80 | 64 | 16 | 1 | 1 | 0 |
| Hajdú | 100 | 95 | 5 | 1 | 1 | 0 |
| Heves | 48 | 46 | 2 | 1 | 1 | 0 |
| Komárom | 26 | 20 | 6 | 3 | 3 | 0 |
| Nógrád | 32 | 26 | 6 | 4 | 4 | 0 |
| Pest | 106 | 86 | 20 | 21 | 16 | 5 |
| Somogy | 44 | 37 | 7 | 0 | 0 | 0 |
| Szabolcs | 100 | 80 | 20 | 11 | 10 | 1 |
| Jász | 66 | 55 | 11 | 3 | 2 | 1 |
| Tolna | 32 | 30 | 2 | 8 | 8 | 0 |
| Vas | 52 | 41 | 11 | 6 | 5 | 1 |
| Veszprém | 69 | 61 | 8 | 2 | 2 | 0 |
| Zala | 59 | 49 | 10 | 1 | 1 | 0 |
| ORFK | 5 | 0 | 5 | 2 | 0 | 2 |
| Összesen: | 2 005 | 1 698 | 307 | 109 | 82 | 27 |

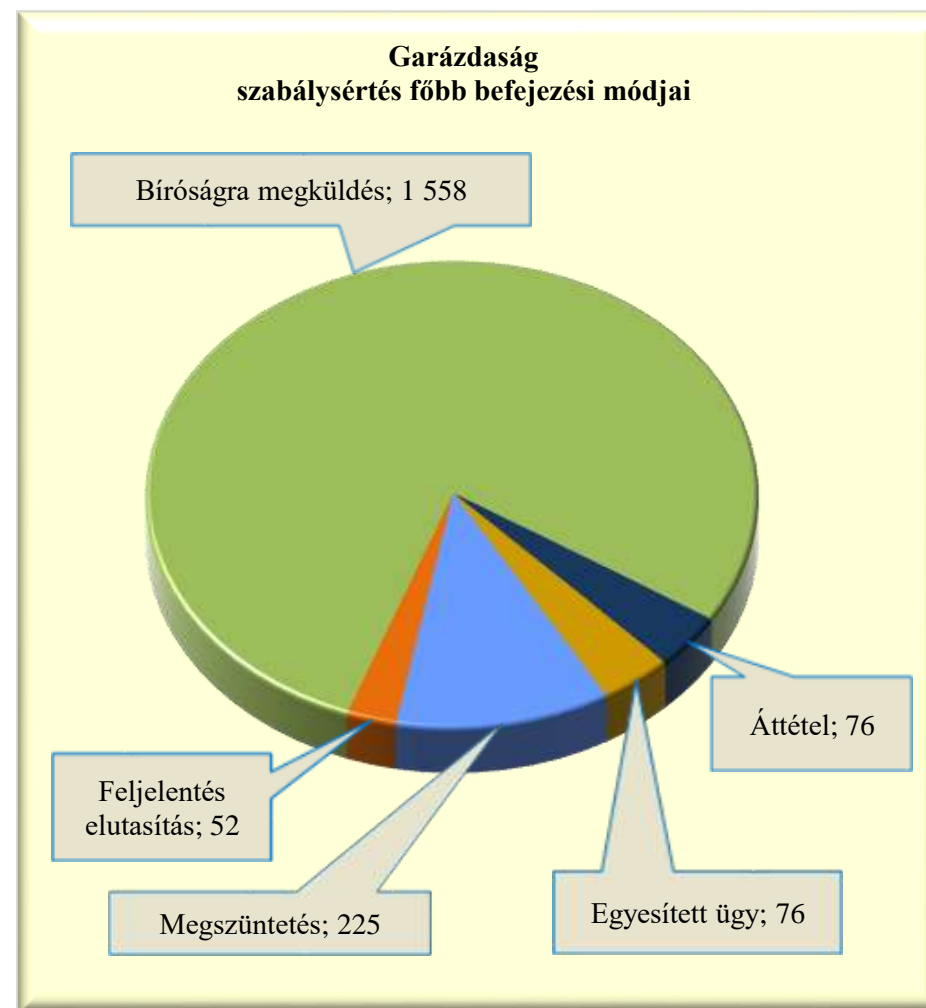


170.§ Garázdaság szabálysértés, befejezett ügyek

| | 2019. XI. | 2020. XI. | Változás | 2015. I-XI. | 2016. I-XI. | 2017. I-XI. | 2018. I-XI. | 2019. I-XI. | 2020. I-XI. | Változás | Dinamika | Országos %-a |
|------------------|--------------|--------------|------------|----------------|----------------|----------------|----------------|----------------|----------------|-----------|--------------|-----------------|
| BRFK | 65 | 64 | -1 | 519 | 513 | 486 | 535 | 553 | 561 | 8 | 1,45% | 28,23% |
| Baranya | 8 | 13 | 5 | 98 | 98 | 98 | 87 | 72 | 106 | 34 | 47,22% | 5,33% |
| Bács | 3 | 5 | 2 | 72 | 63 | 60 | 60 | 56 | 52 | -4 | -7,14% | 2,62% |
| Békés | 9 | 8 | -1 | 309 | 241 | 170 | 112 | 96 | 87 | -9 | -9,38% | 4,38% |
| Borsod | 18 | 21 | 3 | 348 | 250 | 228 | 171 | 201 | 240 | 39 | 19,40% | 12,08% |
| Csongrád | 2 | 7 | 5 | 104 | 84 | 65 | 78 | 41 | 42 | 1 | 2,44% | 2,11% |
| Fejér | 6 | 5 | -1 | 78 | 64 | 76 | 67 | 40 | 48 | 8 | 20,00% | 2,42% |
| Győr | 12 | 6 | -6 | 148 | 112 | 69 | 73 | 81 | 77 | -4 | -4,94% | 3,88% |
| Hajdú | 7 | 6 | -1 | 115 | 104 | 113 | 99 | 70 | 101 | 31 | 44,29% | 5,08% |
| Heves | 5 | 4 | -1 | 96 | 95 | 95 | 81 | 52 | 47 | -5 | -9,62% | 2,37% |
| Komárom | 0 | 0 | 0 | 69 | 67 | 57 | 46 | 36 | 32 | -4 | -11,11% | 1,61% |
| Nógrád | 2 | 3 | 1 | 55 | 44 | 35 | 23 | 25 | 37 | 12 | 48,00% | 1,86% |
| Pest | 14 | 11 | -3 | 96 | 109 | 110 | 121 | 117 | 114 | -3 | -2,56% | 5,74% |
| Somogy | 4 | 4 | 0 | 64 | 56 | 47 | 40 | 42 | 39 | -3 | -7,14% | 1,96% |
| Szabolcs | 13 | 6 | -7 | 227 | 182 | 132 | 98 | 119 | 114 | -5 | -4,20% | 5,74% |
| Jász | 6 | 2 | -4 | 148 | 101 | 92 | 58 | 70 | 64 | -6 | -8,57% | 3,22% |
| Tolna | 7 | 1 | -6 | 49 | 59 | 71 | 59 | 57 | 40 | -17 | -29,82% | 2,01% |
| Vas | 4 | 4 | 0 | 82 | 82 | 86 | 58 | 70 | 52 | -18 | -25,71% | 2,62% |
| Veszprém | 5 | 5 | 0 | 153 | 130 | 114 | 97 | 74 | 65 | -9 | -12,16% | 3,27% |
| Zala | 2 | 5 | 3 | 85 | 88 | 65 | 51 | 42 | 62 | 20 | 47,62% | 3,12% |
| ORFK | 0 | 0 | 0 | 4 | 2 | 0 | 4 | 7 | 7 | 0 | | 0,35% |
| Összesen: | 192 | 180 | -12 | 2 919 | 2 544 | 2 269 | 2 018 | 1 921 | 1 987 | 66 | 3,44% | 100% |

170.§ Garázdaság szabálysértés, főbb befejezési módok megoszlása a 2020. I-XI. közötti időszakban

| | Megszüntetés | Feljelentés elutasítás | Bíróságra megküldés | Áttétel | Egyesített ügy |
|------------------|--------------|------------------------|---------------------|-----------|----------------|
| BRFK | 103 | 17 | 377 | 19 | 45 |
| Baranya | 6 | 1 | 94 | 5 | 0 |
| Bács | 5 | 2 | 40 | 4 | 1 |
| Békés | 4 | 5 | 75 | 2 | 1 |
| Borsod | 12 | 2 | 213 | 7 | 6 |
| Csongrád | 7 | 0 | 31 | 1 | 3 |
| Fejér | 11 | 1 | 31 | 4 | 1 |
| Győr | 9 | 3 | 57 | 6 | 2 |
| Hajdú | 4 | 5 | 88 | 0 | 4 |
| Heves | 4 | 2 | 39 | 1 | 1 |
| Komárom | 2 | 0 | 27 | 3 | 0 |
| Nógrád | 2 | 2 | 29 | 4 | 0 |
| Pest | 12 | 1 | 97 | 2 | 2 |
| Somogy | 8 | 2 | 23 | 4 | 2 |
| Szabolcs | 9 | 3 | 101 | 1 | 0 |
| Jász | 5 | 0 | 51 | 2 | 6 |
| Tolna | 3 | 3 | 32 | 2 | 0 |
| Vas | 6 | 0 | 39 | 6 | 1 |
| Veszprém | 4 | 2 | 55 | 3 | 1 |
| Zala | 6 | 1 | 55 | 0 | 0 |
| ORFK | 3 | 0 | 4 | 0 | 0 |
| Összesen: | 225 | 52 | 1 558 | 76 | 76 |



170.§ Garázdaság szabálysértés, gyorsított bírósági eljárásra megküldött ügyek száma

| | 2019. XI. | 2020. XI. | Változás | 2015. I-XI. | 2016. I-XI. | 2017. I-XI. | 2018. I-XI. | 2019. I-XI. | 2020. I-XI. | Változás | Dinamika | Országos %-a |
|------------------|--------------|--------------|----------|----------------|----------------|----------------|----------------|----------------|----------------|------------|---------------|-----------------|
| BRFK | 0 | 1 | 1 | 9 | 20 | 14 | 21 | 8 | 12 | 4 | 50,00% | 4,67% |
| Baranya | 0 | 3 | 3 | 18 | 16 | 15 | 17 | 11 | 11 | 0 | | 4,28% |
| Bács | 0 | 0 | 0 | 0 | 2 | 1 | 2 | 2 | 2 | 0 | | 0,78% |
| Békés | 0 | 0 | 0 | 11 | 17 | 7 | 3 | 7 | 4 | -3 | -42,86% | 1,56% |
| Borsod | 7 | 6 | -1 | 142 | 82 | 108 | 70 | 118 | 87 | -31 | -26,27% | 33,85% |
| Csongrád | 0 | 0 | 0 | 0 | 0 | 0 | 2 | 1 | 2 | 1 | 100,00% | 0,78% |
| Fejér | 0 | 0 | 0 | 2 | 2 | 1 | 2 | 0 | 1 | 1 | | 0,39% |
| Győr | 0 | 0 | 0 | 0 | 2 | 0 | 1 | 0 | 0 | 0 | | 0,00% |
| Hajdú | 3 | 1 | -2 | 33 | 45 | 45 | 43 | 24 | 44 | 20 | 83,33% | 17,12% |
| Heves | 0 | 0 | 0 | 4 | 3 | 4 | 8 | 1 | 3 | 2 | 200,00% | 1,17% |
| Komárom | 0 | 0 | 0 | 4 | 2 | 4 | 4 | 0 | 2 | 2 | | 0,78% |
| Nógrád | 0 | 0 | 0 | 2 | 1 | 1 | 0 | 3 | 7 | 4 | 133,33% | 2,72% |
| Pest | 1 | 1 | 0 | 1 | 3 | 6 | 5 | 4 | 5 | 1 | 25,00% | 1,95% |
| Somogy | 0 | 0 | 0 | 1 | 5 | 6 | 1 | 3 | 3 | 0 | | 1,17% |
| Szabolcs | 5 | 3 | -2 | 54 | 51 | 49 | 44 | 61 | 37 | -24 | -39,34% | 14,40% |
| Jász | 0 | 1 | 1 | 5 | 8 | 1 | 2 | 1 | 11 | 10 | 1000,00% | 4,28% |
| Tolna | 1 | 0 | -1 | 1 | 0 | 3 | 1 | 1 | 0 | -1 | -100,00% | 0,00% |
| Vas | 1 | 1 | 0 | 12 | 5 | 7 | 4 | 7 | 5 | -2 | -28,57% | 1,95% |
| Veszprém | 1 | 1 | 0 | 11 | 10 | 22 | 15 | 17 | 15 | -2 | -11,76% | 5,84% |
| Zala | 0 | 2 | 2 | 0 | 3 | 3 | 1 | 2 | 6 | 4 | 200,00% | 2,33% |
| ORFK | 0 | 0 | 0 | 1 | 0 | 0 | 1 | 0 | 0 | 0 | | 0,00% |
| Összesen: | 19 | 20 | 1 | 311 | 277 | 297 | 247 | 271 | 257 | -14 | -5,17% | 100% |

[Tartalomjegyzék](#)

170.§ Garázdaság szabálysértés, főbb megszüntetések számának megoszlása a 2020. I-XI. közötti időszakban

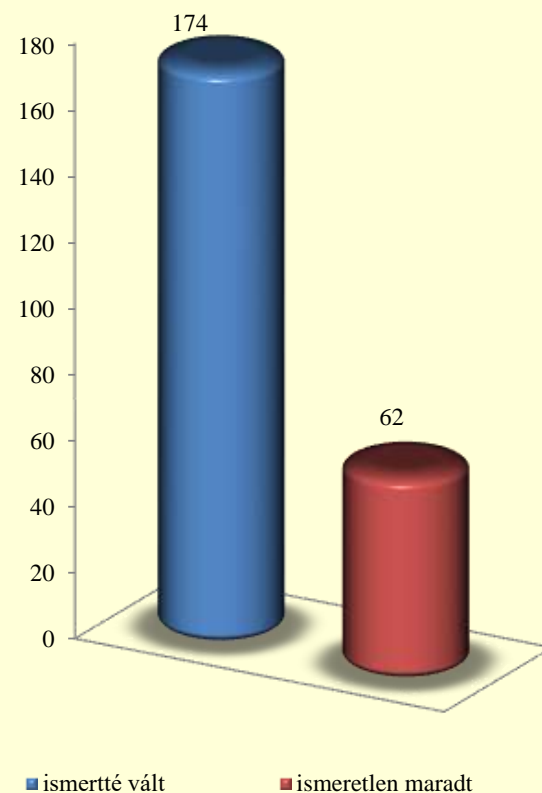
| | Összesen | Ismeretlen | Szabálysértés hiánya | Elutasításnak lett volna helye | Bizonyíték hiánya | Elévülés | Büntethetőséget kizáró okok | Egyéb eljárásban már elbírálták | Eljárás alá vont meghalt | Magánind. hiánya, illeték nem fizetése | Közvetítői eljárás eredményes | Elzárást kizáró ok |
|------------------|------------|------------|----------------------|--------------------------------|-------------------|-----------|-----------------------------|---------------------------------|--------------------------|--|-------------------------------|--------------------|
| BRFK | 103 | 31 | 13 | 1 | 8 | 31 | 11 | 3 | 4 | 0 | 0 | 0 |
| Baranya | 6 | 3 | 2 | 0 | 0 | 0 | 0 | 0 | 0 | 0 | 0 | 0 |
| Bács | 5 | 1 | 1 | 0 | 1 | 0 | 1 | 1 | 0 | 0 | 0 | 0 |
| Békés | 4 | 1 | 2 | 0 | 0 | 0 | 1 | 0 | 0 | 0 | 0 | 0 |
| Borsod | 12 | 1 | 1 | 1 | 2 | 0 | 1 | 4 | 0 | 0 | 1 | 0 |
| Csongrád | 7 | 1 | 3 | 0 | 2 | 1 | 0 | 0 | 0 | 0 | 0 | 0 |
| Fejér | 11 | 5 | 3 | 0 | 2 | 0 | 0 | 0 | 1 | 0 | 0 | 0 |
| Győr | 9 | 5 | 0 | 2 | 0 | 2 | 0 | 0 | 0 | 0 | 0 | 0 |
| Hajdú | 4 | 0 | 1 | 1 | 0 | 0 | 1 | 0 | 1 | 0 | 0 | 0 |
| Heves | 4 | 2 | 1 | 0 | 0 | 1 | 0 | 0 | 0 | 0 | 0 | 0 |
| Komárom | 2 | 1 | 0 | 0 | 0 | 0 | 1 | 0 | 0 | 0 | 0 | 0 |
| Nógrád | 2 | 0 | 1 | 0 | 0 | 1 | 0 | 0 | 0 | 0 | 0 | 0 |
| Pest | 12 | 5 | 5 | 0 | 0 | 0 | 0 | 1 | 0 | 0 | 1 | 0 |
| Somogy | 8 | 1 | 4 | 0 | 0 | 2 | 0 | 0 | 1 | 0 | 0 | 0 |
| Szabolcs | 9 | 4 | 3 | 1 | 0 | 0 | 0 | 1 | 0 | 0 | 0 | 0 |
| Jász | 5 | 1 | 1 | 0 | 1 | 0 | 1 | 1 | 0 | 0 | 0 | 0 |
| Tolna | 3 | 0 | 2 | 0 | 0 | 0 | 1 | 0 | 0 | 0 | 0 | 0 |
| Vas | 6 | 1 | 3 | 0 | 1 | 1 | 0 | 0 | 0 | 0 | 0 | 0 |
| Veszprém | 4 | 1 | 1 | 0 | 0 | 0 | 2 | 0 | 0 | 0 | 0 | 0 |
| Zala | 6 | 1 | 3 | 0 | 0 | 1 | 1 | 0 | 0 | 0 | 0 | 0 |
| ORFK | 3 | 0 | 2 | 0 | 0 | 0 | 0 | 1 | 0 | 0 | 0 | 0 |
| Összesen: | 225 | 65 | 52 | 6 | 17 | 40 | 21 | 12 | 7 | 0 | 2 | 0 |

[Tartalomjegyzék](#)

170.§ Garázdaság szabálysértés, felderítési mutató alakulása

| | 2019. I-XI. | | | 2020. I-XI. | | | Változás |
|------------------|---------------|-------------------|----------------------|---------------|-------------------|----------------------|--------------|
| | ismertté vált | ismeretlen maradt | felderítési mutató % | ismertté vált | ismeretlen maradt | felderítési mutató % | |
| BRFK | 16 | 40 | 28,57% | 24 | 30 | 44,44% | 15,87% |
| Baranya | 11 | 3 | 78,57% | 7 | 2 | 77,78% | -0,79% |
| Bács | 3 | 3 | 50,00% | 10 | 1 | 90,91% | 40,91% |
| Békés | 4 | 1 | 80,00% | 6 | 1 | 85,71% | 5,71% |
| Borsod | 21 | 1 | 95,45% | 36 | 0 | 100,00% | 4,55% |
| Csongrád | 2 | 1 | 66,67% | 2 | 1 | 66,67% | 0,00% |
| Fejér | 3 | 1 | 75,00% | 2 | 5 | 28,57% | -46,43% |
| Győr | 8 | 3 | 72,73% | 8 | 5 | 61,54% | -11,19% |
| Hajdú | 2 | 0 | 100,00% | 1 | 0 | 100,00% | 0,00% |
| Heves | 8 | 0 | 100,00% | 3 | 2 | 60,00% | -40,00% |
| Komárom | 4 | 0 | 100,00% | 6 | 1 | 85,71% | -14,29% |
| Nógrád | 1 | 1 | 50,00% | 3 | 0 | 100,00% | 50,00% |
| Pest | 16 | 0 | 100,00% | 12 | 5 | 70,59% | -29,41% |
| Somogy | 1 | 0 | 100,00% | 3 | 1 | 75,00% | -25,00% |
| Szabolcs | 21 | 2 | 91,30% | 15 | 4 | 78,95% | -12,36% |
| Jász | 7 | 2 | 77,78% | 8 | 1 | 88,89% | 11,11% |
| Tolna | 5 | 2 | 71,43% | 1 | 0 | 100,00% | 28,57% |
| Vas | 9 | 2 | 81,82% | 7 | 1 | 87,50% | 5,68% |
| Veszprém | 6 | 1 | 85,71% | 7 | 1 | 87,50% | 1,79% |
| Zala | 4 | 0 | 100,00% | 9 | 1 | 90,00% | -10,00% |
| ORFK | 2 | 0 | 100,00% | 4 | 0 | 100,00% | 0,00% |
| Összesen: | 154 | 63 | 70,97% | 174 | 62 | 73,73% | 2,76% |

Felderítés alakulása 2020. I-XI. közötti időszakban



170.§ Garázdaság szabálysértés, eljárás alá vont személyek száma

| | 2019. XI. | 2020. XI. | Változás | 2015. I-XI. | 2016. I-XI. | 2017. I-XI. | 2018. I-XI. | 2019. I-XI. | 2020. I-XI. | Változás | Dinamika | Országos %-a |
|------------------|--------------|--------------|-----------|----------------|----------------|----------------|----------------|----------------|----------------|------------|---------------|-----------------|
| BRFK | 44 | 76 | 32 | 548 | 533 | 643 | 630 | 543 | 737 | 194 | 35,73% | 29,90% |
| Baranya | 9 | 15 | 6 | 111 | 115 | 105 | 92 | 80 | 161 | 81 | 101,25% | 6,53% |
| Bács | 2 | 4 | 2 | 61 | 51 | 56 | 67 | 49 | 59 | 10 | 20,41% | 2,39% |
| Békés | 4 | 10 | 6 | 331 | 218 | 187 | 122 | 105 | 113 | 8 | 7,62% | 4,58% |
| Borsod | 12 | 27 | 15 | 426 | 279 | 256 | 198 | 226 | 288 | 62 | 27,43% | 11,68% |
| Csongrád | 2 | 2 | 0 | 101 | 66 | 80 | 73 | 43 | 41 | -2 | -4,65% | 1,66% |
| Fejér | 4 | 7 | 3 | 95 | 58 | 56 | 63 | 60 | 62 | 2 | 3,33% | 2,52% |
| Győr | 8 | 6 | -2 | 134 | 94 | 68 | 73 | 90 | 97 | 7 | 7,78% | 3,94% |
| Hajdú | 6 | 2 | -4 | 128 | 107 | 136 | 104 | 85 | 108 | 23 | 27,06% | 4,38% |
| Heves | 3 | 1 | -2 | 97 | 128 | 120 | 93 | 55 | 57 | 2 | 3,64% | 2,31% |
| Komárom | 3 | 0 | -3 | 71 | 71 | 70 | 55 | 38 | 32 | -6 | -15,79% | 1,30% |
| Nógrád | 4 | 1 | -3 | 67 | 43 | 39 | 28 | 33 | 40 | 7 | 21,21% | 1,62% |
| Pest | 13 | 10 | -3 | 115 | 107 | 133 | 126 | 144 | 147 | 3 | 2,08% | 5,96% |
| Somogy | 1 | 1 | 0 | 67 | 56 | 45 | 51 | 48 | 52 | 4 | 8,33% | 2,11% |
| Szabolcs | 14 | 5 | -9 | 265 | 171 | 150 | 110 | 140 | 124 | -16 | -11,43% | 5,03% |
| Jász | 1 | 4 | 3 | 159 | 107 | 105 | 78 | 47 | 79 | 32 | 68,09% | 3,20% |
| Tolna | 5 | 0 | -5 | 65 | 61 | 86 | 70 | 69 | 47 | -22 | -31,88% | 1,91% |
| Vas | 4 | 6 | 2 | 102 | 73 | 97 | 65 | 80 | 65 | -15 | -18,75% | 2,64% |
| Veszprém | 3 | 6 | 3 | 176 | 138 | 112 | 105 | 80 | 79 | -1 | -1,25% | 3,20% |
| Zala | 3 | 4 | 1 | 110 | 81 | 76 | 65 | 52 | 69 | 17 | 32,69% | 2,80% |
| ORFK | 1 | 0 | -1 | 3 | 1 | 0 | 4 | 10 | 8 | -2 | -20,00% | 0,32% |
| Összesen: | 146 | 187 | 41 | 3 232 | 2 558 | 2 620 | 2 272 | 2 077 | 2 465 | 388 | 18,68% | 100% |

170.§ Garázdaság szabálysértés miatt előállított, őrizetbe vett személyek száma a 2020. I-XI. közötti időszakban

| | Eljárás alá vontak | | Azonnal tettenértek | | Előállítottak | | Őrizetbe vettek | | Őrizet megszüntetése | | Feljelentett gyermek |
|------------------|--------------------|------------|---------------------|------------|---------------|------------|-----------------|------------|----------------------|------------|-------------------------|
| | Összesen | fiatalkorú | Összesen | fiatalkorú | Összesen | fiatalkorú | Összesen | fiatalkorú | Összesen | fiatalkorú | |
| BRFK | 737 | 13 | 53 | 1 | 49 | 1 | 13 | 0 | 0 | 0 | 0 |
| Baranya | 161 | 6 | 26 | 1 | 21 | 1 | 15 | 1 | 3 | 0 | 0 |
| Bács | 59 | 1 | 3 | 0 | 2 | 0 | 2 | 0 | 0 | 0 | 0 |
| Békés | 113 | 2 | 18 | 1 | 8 | 0 | 4 | 0 | 0 | 0 | 0 |
| Borsod | 288 | 13 | 135 | 2 | 131 | 2 | 114 | 1 | 15 | 0 | 0 |
| Csongrád | 41 | 2 | 9 | 0 | 7 | 0 | 2 | 0 | 0 | 0 | 1 |
| Fejér | 62 | 0 | 2 | 0 | 1 | 0 | 1 | 0 | 0 | 0 | 0 |
| Győr | 97 | 9 | 4 | 0 | 3 | 0 | 0 | 0 | 0 | 0 | 0 |
| Hajdú | 108 | 3 | 55 | 0 | 56 | 0 | 49 | 0 | 3 | 0 | 0 |
| Heves | 57 | 0 | 4 | 0 | 4 | 0 | 4 | 0 | 0 | 0 | 0 |
| Komárom | 32 | 0 | 6 | 0 | 6 | 0 | 2 | 0 | 0 | 0 | 0 |
| Nógrád | 40 | 3 | 12 | 0 | 8 | 0 | 7 | 0 | 0 | 0 | 0 |
| Pest | 147 | 3 | 6 | 0 | 6 | 0 | 6 | 0 | 0 | 0 | 0 |
| Somogy | 52 | 2 | 4 | 0 | 4 | 0 | 3 | 0 | 0 | 0 | 0 |
| Szabolcs | 124 | 2 | 40 | 2 | 42 | 2 | 36 | 2 | 0 | 0 | 0 |
| Jász | 79 | 1 | 23 | 1 | 17 | 0 | 13 | 0 | 0 | 0 | 0 |
| Tolna | 47 | 0 | 11 | 0 | 0 | 0 | 0 | 0 | 0 | 0 | 0 |
| Vas | 65 | 5 | 8 | 0 | 5 | 0 | 5 | 0 | 0 | 0 | 0 |
| Veszprém | 79 | 1 | 19 | 0 | 19 | 0 | 16 | 0 | 1 | 0 | 0 |
| Zala | 69 | 2 | 9 | 0 | 7 | 0 | 6 | 0 | 1 | 0 | 0 |
| ORFK | 8 | 0 | 0 | 0 | 0 | 0 | 0 | 0 | 0 | 0 | 0 |
| Összesen: | 2 465 | 68 | 447 | 8 | 396 | 6 | 298 | 4 | 23 | 0 | 1 |

170.§ Garázdaság szabálysértés, eljárási cselekmények száma

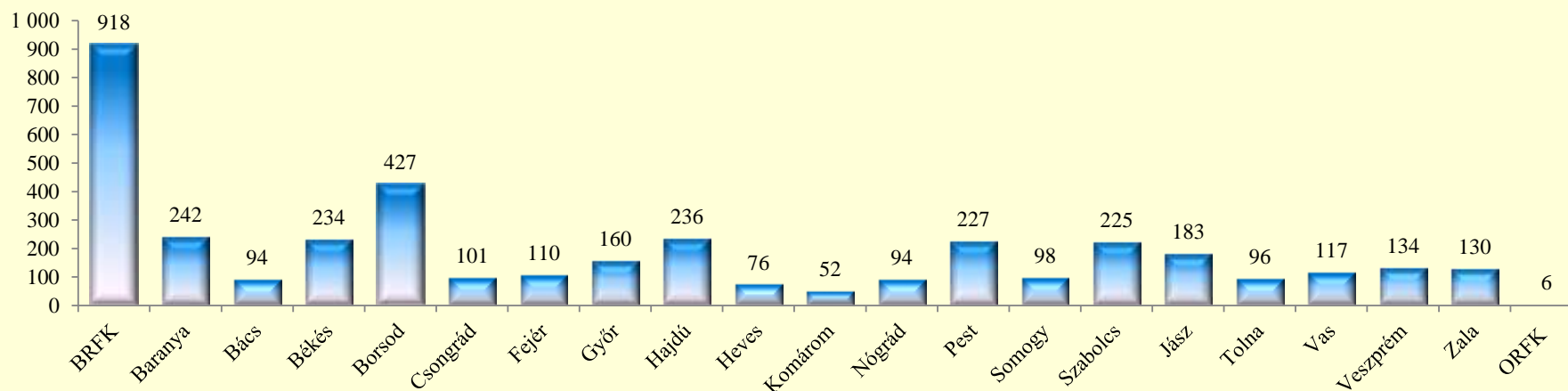
| | 2019. XI. | 2020. XI. | Változás | 2015. I-XI. | 2016. I-XI. | 2017. I-XI. | 2018. I-XI. | 2019. I-XI. | 2020. I-XI. | Változás | Dinamika | Országos %-a |
|------------------|--------------|--------------|------------|----------------|----------------|----------------|----------------|----------------|----------------|------------|--------------|-----------------|
| BRFK | 30 | 23 | -7 | 626 | 760 | 926 | 1 008 | 851 | 918 | 67 | 7,87% | 23,18% |
| Baranya | 19 | 15 | -4 | 236 | 273 | 236 | 231 | 181 | 242 | 61 | 33,70% | 6,11% |
| Bács | 5 | 1 | -4 | 160 | 138 | 118 | 148 | 109 | 94 | -15 | -13,76% | 2,37% |
| Békés | 7 | 8 | 1 | 491 | 466 | 394 | 245 | 248 | 234 | -14 | -5,65% | 5,91% |
| Borsod | 12 | 24 | 12 | 510 | 368 | 381 | 322 | 328 | 427 | 99 | 30,18% | 10,78% |
| Csongrád | 2 | 1 | -1 | 296 | 225 | 211 | 163 | 100 | 101 | 1 | 1,00% | 2,55% |
| Fejér | 1 | 3 | 2 | 145 | 148 | 141 | 172 | 143 | 110 | -33 | -23,08% | 2,78% |
| Győr | 5 | 5 | 0 | 193 | 189 | 110 | 147 | 139 | 160 | 21 | 15,11% | 4,04% |
| Hajdú | 9 | 8 | -1 | 276 | 281 | 329 | 267 | 199 | 236 | 37 | 18,59% | 5,96% |
| Heves | 3 | 0 | -3 | 112 | 128 | 127 | 120 | 62 | 76 | 14 | 22,58% | 1,92% |
| Komárom | 3 | 0 | -3 | 162 | 166 | 158 | 96 | 70 | 52 | -18 | -25,71% | 1,31% |
| Nógrád | 6 | 0 | -6 | 211 | 108 | 113 | 69 | 91 | 94 | 3 | 3,30% | 2,37% |
| Pest | 10 | 6 | -4 | 186 | 203 | 205 | 202 | 228 | 227 | -1 | -0,44% | 5,73% |
| Somogy | 0 | 0 | 0 | 111 | 93 | 69 | 116 | 96 | 98 | 2 | 2,08% | 2,47% |
| Szabolcs | 20 | 7 | -13 | 507 | 383 | 345 | 231 | 272 | 225 | -47 | -17,28% | 5,68% |
| Jász | 0 | 7 | 7 | 282 | 226 | 224 | 152 | 111 | 183 | 72 | 64,86% | 4,62% |
| Tolna | 6 | 0 | -6 | 126 | 89 | 159 | 142 | 145 | 96 | -49 | -33,79% | 2,42% |
| Vas | 3 | 7 | 4 | 175 | 142 | 230 | 152 | 172 | 117 | -55 | -31,98% | 2,95% |
| Veszprém | 4 | 8 | 4 | 256 | 241 | 180 | 178 | 122 | 134 | 12 | 9,84% | 3,38% |
| Zala | 6 | 9 | 3 | 182 | 140 | 163 | 94 | 91 | 130 | 39 | 42,86% | 3,28% |
| ORFK | 3 | 0 | -3 | 0 | 5 | 0 | 9 | 9 | 6 | -3 | -33,33% | 0,15% |
| Összesen: | 154 | 132 | -22 | 5 243 | 4 772 | 4 819 | 4 264 | 3 767 | 3 960 | 193 | 5,12% | 100% |

170.§ Garázdaság szabálysértés, főbb eljárási cselekmények megoszlása a 2020. I-XI. közötti időszakban

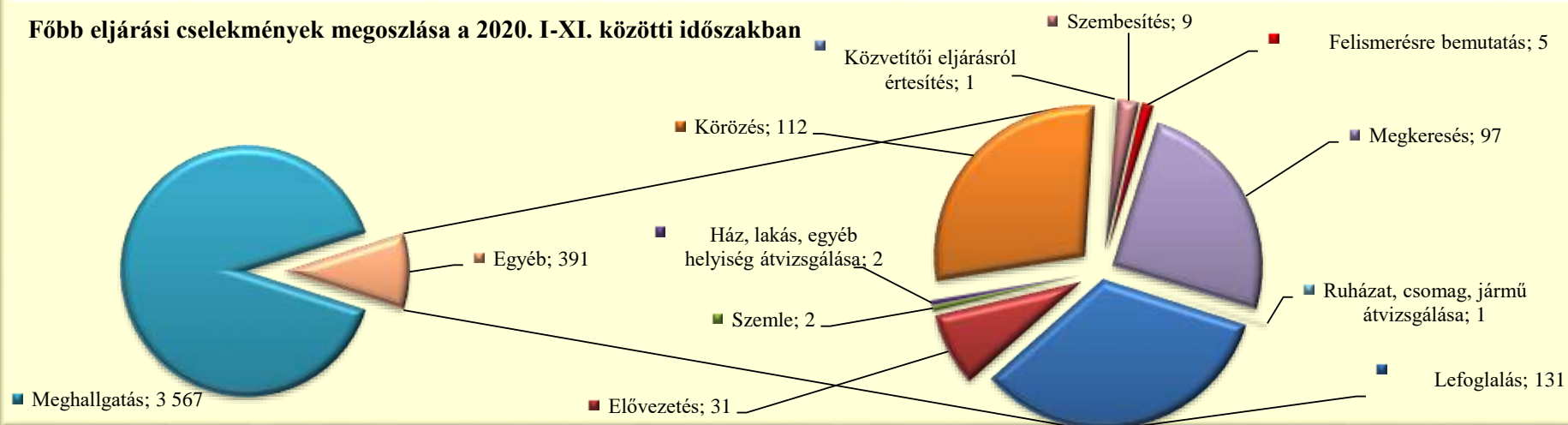
| | Lefoglalás | Elővezetés | Szemle | Ház, lakás, egyéb helyiség átvizsgálás | Meghallga- tás | Tárgy- körözés | Személy- körözés | Szembesí- tés | Ruházat, csomag, jármű átvizsgálás | Megkeresé- s (Szabs. Tv. 56/A) | Közvetítői eljárásról értesítés | Felisme- résre bemutatás |
|------------------|------------|------------|----------|---|-------------------|-------------------|---------------------|------------------|---|--------------------------------------|---------------------------------------|--------------------------------|
| BRFK | 74 | 13 | 0 | 0 | 729 | 0 | 68 | 4 | 0 | 26 | 0 | 4 |
| Baranya | 13 | 6 | 1 | 0 | 221 | 0 | 0 | 0 | 0 | 1 | 0 | 0 |
| Bács | 2 | 0 | 0 | 0 | 90 | 0 | 2 | 0 | 0 | 0 | 0 | 0 |
| Békés | 1 | 0 | 0 | 0 | 221 | 0 | 0 | 2 | 0 | 8 | 0 | 0 |
| Borsod | 10 | 1 | 1 | 1 | 404 | 0 | 4 | 2 | 1 | 3 | 0 | 0 |
| Csongrád | 1 | 0 | 0 | 0 | 93 | 0 | 0 | 1 | 0 | 6 | 0 | 0 |
| Fejér | 1 | 0 | 0 | 0 | 103 | 0 | 0 | 0 | 0 | 6 | 0 | 0 |
| Győr | 4 | 0 | 0 | 0 | 148 | 0 | 7 | 0 | 0 | 1 | 0 | 0 |
| Hajdú | 1 | 4 | 0 | 0 | 224 | 0 | 3 | 0 | 0 | 4 | 0 | 0 |
| Heves | 2 | 0 | 0 | 0 | 72 | 0 | 2 | 0 | 0 | 0 | 0 | 0 |
| Komárom | 0 | 0 | 0 | 0 | 45 | 0 | 0 | 0 | 0 | 7 | 0 | 0 |
| Nógrád | 0 | 0 | 0 | 0 | 94 | 0 | 0 | 0 | 0 | 0 | 0 | 0 |
| Pest | 2 | 3 | 0 | 1 | 210 | 0 | 10 | 0 | 0 | 0 | 1 | 0 |
| Somogy | 1 | 2 | 0 | 0 | 80 | 0 | 2 | 0 | 0 | 13 | 0 | 0 |
| Szabolcs | 7 | 2 | 0 | 0 | 210 | 0 | 3 | 0 | 0 | 2 | 0 | 1 |
| Jász | 3 | 0 | 0 | 0 | 173 | 0 | 0 | 0 | 0 | 7 | 0 | 0 |
| Tolna | 1 | 0 | 0 | 0 | 94 | 0 | 0 | 0 | 0 | 1 | 0 | 0 |
| Vas | 1 | 0 | 0 | 0 | 104 | 0 | 5 | 0 | 0 | 7 | 0 | 0 |
| Veszprém | 5 | 0 | 0 | 0 | 122 | 0 | 2 | 0 | 0 | 5 | 0 | 0 |
| Zala | 2 | 0 | 0 | 0 | 124 | 0 | 4 | 0 | 0 | 0 | 0 | 0 |
| ORFK | 0 | 0 | 0 | 0 | 6 | 0 | 0 | 0 | 0 | 0 | 0 | 0 |
| Összesen: | 131 | 31 | 2 | 2 | 3 567 | 0 | 112 | 9 | 1 | 97 | 1 | 5 |

[Tartalomjegyzék](#)

Eljárási cselekmények megyei megoszlása a 2020. I-XI. közötti időszakban



Főbb eljárási cselekmények megoszlása a 2020. I-XI. közötti időszakban



170.§ Garázdaság szabálysértés, helyszíni bírságok száma

| | 2019. XI. | 2020. XI. | Változás | 2015. I-XI. | 2016. I-XI. | 2017. I-XI. | 2018. I-XI. | 2019. I-XI. | 2020. I-XI. | Változás | Dinamika | Országos %-a |
|------------------|--------------|--------------|-----------|----------------|----------------|----------------|----------------|----------------|----------------|-----------|---------------|-----------------|
| BRFK | 0 | 1 | 1 | 66 | 84 | 80 | 25 | 13 | 31 | 18 | 138,46% | 12,11% |
| Baranya | 1 | 0 | -1 | 26 | 33 | 18 | 4 | 3 | 27 | 24 | 800,00% | 10,55% |
| Bács | 0 | 0 | 0 | 15 | 8 | 4 | 3 | 1 | 0 | -1 | -100,00% | 0,00% |
| Békés | 0 | 0 | 0 | 177 | 154 | 99 | 47 | 31 | 29 | -2 | -6,45% | 11,33% |
| Borsod | 0 | 0 | 0 | 1 | 1 | 0 | 0 | 2 | 2 | 0 | | 0,78% |
| Csongrád | 4 | 2 | -2 | 33 | 31 | 34 | 34 | 38 | 41 | 3 | 7,89% | 16,02% |
| Fejér | 0 | 0 | 0 | 26 | 10 | 20 | 12 | 7 | 5 | -2 | -28,57% | 1,95% |
| Győr | 1 | 1 | 0 | 16 | 36 | 16 | 8 | 6 | 7 | 1 | 16,67% | 2,73% |
| Hajdú | 0 | 0 | 0 | 3 | 1 | 0 | 0 | 0 | 0 | 0 | | 0,00% |
| Heves | 0 | 0 | 0 | 0 | 0 | 1 | 4 | 0 | 0 | 0 | | 0,00% |
| Komárom | 0 | 0 | 0 | 37 | 35 | 37 | 11 | 24 | 16 | -8 | -33,33% | 6,25% |
| Nógrád | 0 | 0 | 0 | 2 | 0 | 1 | 1 | 2 | 0 | -2 | -100,00% | 0,00% |
| Pest | 0 | 0 | 0 | 33 | 25 | 14 | 16 | 20 | 28 | 8 | 40,00% | 10,94% |
| Somogy | 0 | 1 | 1 | 11 | 11 | 7 | 5 | 4 | 13 | 9 | 225,00% | 5,08% |
| Szabolcs | 0 | 0 | 0 | 7 | 1 | 0 | 0 | 2 | 11 | 9 | 450,00% | 4,30% |
| Jász | 0 | 0 | 0 | 22 | 4 | 3 | 3 | 8 | 1 | -7 | -87,50% | 0,39% |
| Tolna | 0 | 0 | 0 | 8 | 2 | 0 | 0 | 1 | 4 | 3 | 300,00% | 1,56% |
| Vas | 0 | 0 | 0 | 1 | 11 | 2 | 3 | 7 | 8 | 1 | 14,29% | 3,13% |
| Veszprém | 0 | 0 | 0 | 12 | 7 | 1 | 7 | 6 | 3 | -3 | -50,00% | 1,17% |
| Zala | 3 | 0 | -3 | 17 | 15 | 24 | 32 | 17 | 21 | 4 | 23,53% | 8,20% |
| ORFK | 1 | 0 | -1 | 30 | 4 | 3 | 10 | 7 | 9 | 2 | 28,57% | 3,52% |
| Összesen: | 10 | 5 | -5 | 543 | 473 | 364 | 225 | 199 | 256 | 57 | 28,64% | 100% |

170.§ Garázdaság szabálysértés, kiszabott helyszíni bírságok összege (ezer Ft)

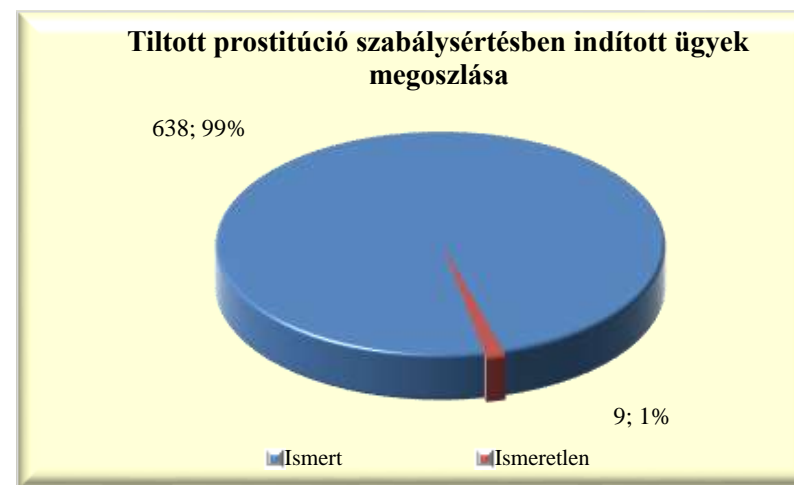
| | 2019. XI. | 2020. XI. | Változás | 2015. I-XI. | 2016. I-XI. | 2017. I-XI. | 2018. I-XI. | 2019. I-XI. | 2020. I-XI. | Változás | Dinamika | Országos %-a |
|------------------|--------------|--------------|-------------|----------------|----------------|----------------|----------------|----------------|----------------|--------------|---------------|-----------------|
| BRFK | 0 | 50 | 50 | 1 740 | 2 460 | 2 730 | 850 | 410 | 1 245 | 835 | 203,66% | 13,29% |
| Baranya | 50 | 0 | -50 | 965 | 1 131 | 610 | 150 | 130 | 1 230 | 1 100 | 846,15% | 13,13% |
| Bács | 0 | 0 | 0 | 505 | 300 | 110 | 125 | 50 | 0 | -50 | -100,00% | 0,00% |
| Békés | 0 | 0 | 0 | 3 620 | 3 155 | 1 995 | 1 335 | 845 | 805 | -40 | -4,73% | 8,60% |
| Borsod | 0 | 0 | 0 | 50 | 50 | 0 | 0 | 60 | 50 | -10 | -16,67% | 0,53% |
| Csongrád | 155 | 60 | -95 | 805 | 810 | 1 115 | 914 | 1 285 | 1 450 | 165 | 12,84% | 15,48% |
| Fejér | 0 | 0 | 0 | 580 | 255 | 655 | 240 | 175 | 100 | -75 | -42,86% | 1,07% |
| Győr | 20 | 50 | 30 | 469 | 1 257 | 595 | 290 | 220 | 190 | -30 | -13,64% | 2,03% |
| Hajdú | 0 | 0 | 0 | 115 | 0 | 0 | 0 | 0 | 0 | 0 | | 0,00% |
| Heves | 0 | 0 | 0 | 0 | 0 | 15 | 60 | 0 | 0 | 0 | | 0,00% |
| Komárom | 0 | 0 | 0 | 1 355 | 1 125 | 1 260 | 395 | 990 | 640 | -350 | -35,35% | 6,83% |
| Nógrád | 0 | 0 | 0 | 100 | 0 | 40 | 20 | 95 | 0 | -95 | -100,00% | 0,00% |
| Pest | 0 | 0 | 0 | 570 | 585 | 330 | 300 | 430 | 905 | 475 | 110,47% | 9,66% |
| Somogy | 0 | 10 | 10 | 209 | 245 | 135 | 75 | 135 | 515 | 380 | 281,48% | 5,50% |
| Szabolcs | 0 | 0 | 0 | 180 | 5 | 0 | 0 | 25 | 560 | 535 | 2140,00% | 5,98% |
| Jász | 0 | 0 | 0 | 495 | 160 | 80 | 65 | 260 | 30 | -230 | -88,46% | 0,32% |
| Tolna | 0 | 0 | 0 | 380 | 45 | 0 | 0 | 0 | 200 | 200 | | 2,14% |
| Vas | 0 | 0 | 0 | 15 | 330 | 50 | 60 | 185 | 330 | 145 | 78,38% | 3,52% |
| Veszprém | 0 | 0 | 0 | 235 | 210 | 50 | 180 | 100 | 70 | -30 | -30,00% | 0,75% |
| Zala | 100 | 0 | -100 | 460 | 345 | 625 | 900 | 545 | 675 | 130 | 23,85% | 7,21% |
| ORFK | 50 | 0 | -50 | 1 135 | 160 | 60 | 340 | 260 | 370 | 110 | 42,31% | 3,95% |
| Összesen: | 375 | 170 | -205 | 13 983 | 12 628 | 10 455 | 6 299 | 6 200 | 9 365 | 3 165 | 51,05% | 100% |

172.§ Tiltott prostitúció szabálysértés, indított ügyek száma

| | 2019. XI. | 2020. XI. | Változás | 2015. I-XI. | 2016. I-XI. | 2017. I-XI. | 2018. I-XI. | 2019. I-XI. | 2020. I-XI. | Változás | Dinamika | Országos %-a |
|------------------|--------------|--------------|------------|----------------|----------------|----------------|----------------|----------------|----------------|-----------|---------------|-----------------|
| BRFK | 8 | 3 | -5 | 307 | 282 | 294 | 165 | 137 | 106 | -31 | -22,63% | 16,38% |
| Baranya | 0 | 0 | 0 | 23 | 17 | 89 | 19 | 12 | 20 | 8 | 66,67% | 3,09% |
| Bács | 2 | 3 | 1 | 227 | 187 | 84 | 127 | 68 | 48 | -20 | -29,41% | 7,42% |
| Békés | 0 | 1 | 1 | 3 | 13 | 3 | 3 | 1 | 4 | 3 | 300,00% | 0,62% |
| Borsod | 8 | 5 | -3 | 76 | 128 | 88 | 71 | 82 | 87 | 5 | 6,10% | 13,45% |
| Csongrád | 0 | 0 | 0 | 29 | 16 | 3 | 5 | 0 | 0 | 0 | | 0,00% |
| Fejér | 0 | 0 | 0 | 5 | 3 | 4 | 1 | 3 | 1 | -2 | -66,67% | 0,15% |
| Győr | 1 | 0 | -1 | 43 | 2 | 17 | 5 | 6 | 4 | -2 | -33,33% | 0,62% |
| Hajdú | 28 | 7 | -21 | 160 | 81 | 178 | 162 | 106 | 285 | 179 | 168,87% | 44,05% |
| Heves | 1 | 0 | -1 | 179 | 107 | 43 | 25 | 40 | 21 | -19 | -47,50% | 3,25% |
| Komárom | 0 | 0 | 0 | 6 | 22 | 7 | 2 | 2 | 1 | -1 | -50,00% | 0,15% |
| Nógrád | 0 | 0 | 0 | 0 | 0 | 0 | 0 | 0 | 0 | 0 | | 0,00% |
| Pest | 0 | 1 | 1 | 102 | 114 | 59 | 53 | 30 | 10 | -20 | -66,67% | 1,55% |
| Somogy | 0 | 3 | 3 | 13 | 2 | 10 | 0 | 18 | 18 | 0 | | 2,78% |
| Szabolcs | 1 | 0 | -1 | 56 | 62 | 36 | 47 | 40 | 18 | -22 | -55,00% | 2,78% |
| Jász | 1 | 0 | -1 | 121 | 98 | 33 | 18 | 26 | 21 | -5 | -19,23% | 3,25% |
| Tolna | 0 | 0 | 0 | 3 | 3 | 2 | 0 | 0 | 0 | 0 | | 0,00% |
| Vas | 0 | 0 | 0 | 11 | 2 | 5 | 0 | 2 | 2 | 0 | | 0,31% |
| Veszprém | 0 | 0 | 0 | 3 | 2 | 1 | 1 | 0 | 0 | 0 | | 0,00% |
| Zala | 0 | 0 | 0 | 3 | 3 | 6 | 1 | 3 | 1 | -2 | -66,67% | 0,15% |
| ORFK | 0 | 0 | 0 | 0 | 0 | 0 | 0 | 0 | 0 | 0 | | 0,00% |
| Összesen: | 50 | 23 | -27 | 1 370 | 1 144 | 962 | 705 | 576 | 647 | 71 | 12,33% | 100% |

172.§ Tiltott prostitúció szabálysértés, indított ügyek számának iktatás helye szerinti bontása a 2020. I-XI. közötti időszakban

| | Szabálysértési iktatás | | | Bűnügyről átkerült | | |
|------------------|------------------------|------------|------------|--------------------|----------|------------|
| | Összesen | Ismert | Ismeretlen | Összesen | Ismert | Ismeretlen |
| BRFK | 106 | 106 | 0 | 0 | 0 | 0 |
| Baranya | 20 | 19 | 1 | 0 | 0 | 0 |
| Bács | 47 | 47 | 0 | 1 | 1 | 0 |
| Békés | 4 | 4 | 0 | 0 | 0 | 0 |
| Borsod | 87 | 82 | 5 | 0 | 0 | 0 |
| Csongrád | 0 | 0 | 0 | 0 | 0 | 0 |
| Fejér | 1 | 1 | 0 | 0 | 0 | 0 |
| Győr | 4 | 4 | 0 | 0 | 0 | 0 |
| Hajdú | 285 | 285 | 0 | 0 | 0 | 0 |
| Heves | 21 | 21 | 0 | 0 | 0 | 0 |
| Komárom | 1 | 1 | 0 | 0 | 0 | 0 |
| Nógrád | 0 | 0 | 0 | 0 | 0 | 0 |
| Pest | 10 | 10 | 0 | 0 | 0 | 0 |
| Somogy | 18 | 16 | 2 | 0 | 0 | 0 |
| Szabolcs | 18 | 18 | 0 | 0 | 0 | 0 |
| Jász | 21 | 20 | 1 | 0 | 0 | 0 |
| Tolna | 0 | 0 | 0 | 0 | 0 | 0 |
| Vas | 2 | 2 | 0 | 0 | 0 | 0 |
| Veszprém | 0 | 0 | 0 | 0 | 0 | 0 |
| Zala | 1 | 1 | 0 | 0 | 0 | 0 |
| ORFK | 0 | 0 | 0 | 0 | 0 | 0 |
| Összesen: | 646 | 637 | 9 | 1 | 1 | 0 |

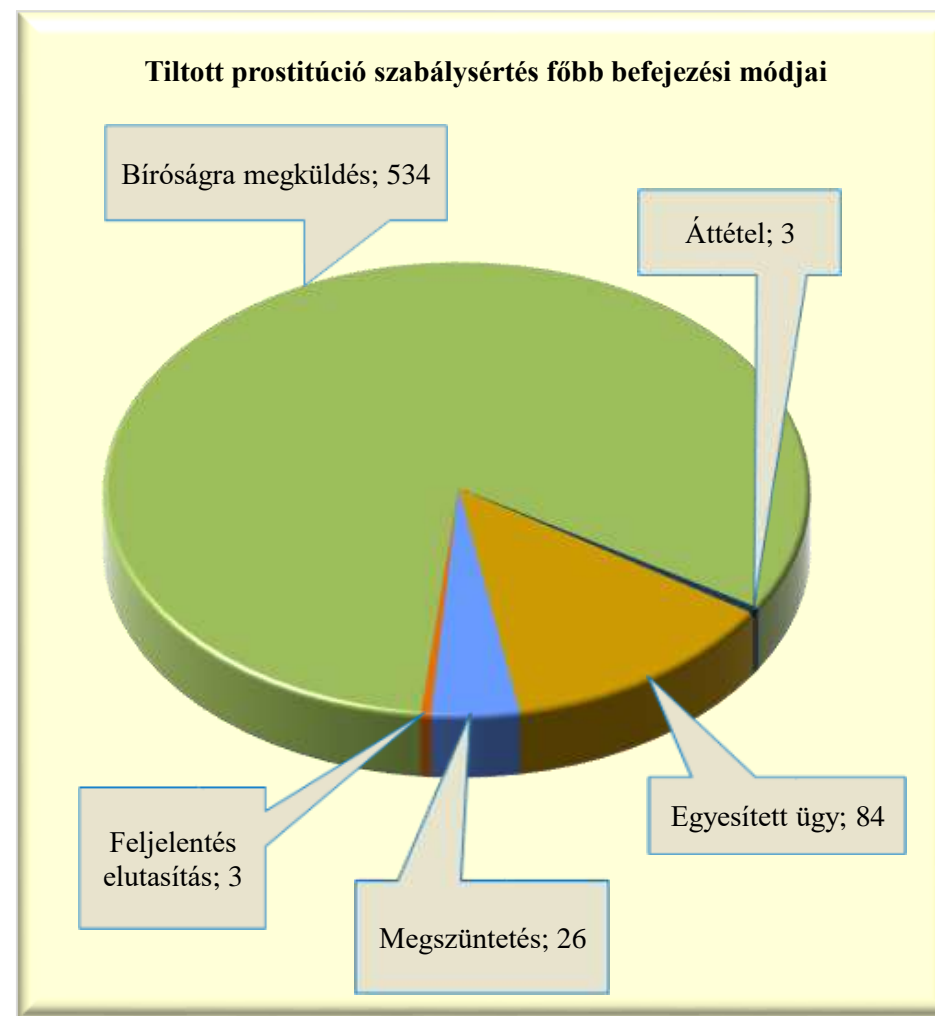


172.§ Tiltott prostitúció szabálysértés, befejezett ügyek

| | 2019. XI. | 2020. XI. | Változás | 2015. I-XI. | 2016. I-XI. | 2017. I-XI. | 2018. I-XI. | 2019. I-XI. | 2020. I-XI. | Változás | Dinamika | Országos %-a |
|------------------|--------------|--------------|------------|----------------|----------------|----------------|----------------|----------------|----------------|-----------|---------------|-----------------|
| BRFK | 15 | 9 | -6 | 454 | 329 | 284 | 190 | 157 | 106 | -51 | -32,48% | 16,31% |
| Baranya | 0 | 0 | 0 | 23 | 16 | 85 | 21 | 12 | 20 | 8 | 66,67% | 3,08% |
| Bács | 4 | 1 | -3 | 232 | 192 | 85 | 125 | 68 | 47 | -21 | -30,88% | 7,23% |
| Békés | 0 | 0 | 0 | 3 | 12 | 3 | 3 | 1 | 3 | 2 | 200,00% | 0,46% |
| Borsod | 8 | 4 | -4 | 81 | 127 | 87 | 72 | 83 | 87 | 4 | 4,82% | 13,38% |
| Csongrád | 0 | 0 | 0 | 25 | 16 | 4 | 6 | 0 | 0 | 0 | | 0,00% |
| Fejér | 1 | 0 | -1 | 6 | 3 | 3 | 2 | 3 | 1 | -2 | -66,67% | 0,15% |
| Győr | 0 | 0 | 0 | 52 | 4 | 16 | 7 | 4 | 4 | 0 | | 0,62% |
| Hajdú | 31 | 7 | -24 | 167 | 106 | 181 | 163 | 102 | 293 | 191 | 187,25% | 45,08% |
| Heves | 1 | 0 | -1 | 138 | 124 | 47 | 23 | 41 | 25 | -16 | -39,02% | 3,85% |
| Komárom | 0 | 0 | 0 | 6 | 22 | 7 | 2 | 2 | 1 | -1 | -50,00% | 0,15% |
| Nógrád | 0 | 0 | 0 | 0 | 0 | 0 | 0 | 0 | 0 | 0 | | 0,00% |
| Pest | 1 | 1 | 0 | 99 | 111 | 67 | 55 | 30 | 9 | -21 | -70,00% | 1,38% |
| Somogy | 1 | 1 | 0 | 18 | 4 | 9 | 2 | 15 | 14 | -1 | -6,67% | 2,15% |
| Szabolcs | 0 | 0 | 0 | 53 | 63 | 37 | 49 | 40 | 18 | -22 | -55,00% | 2,77% |
| Jász | 2 | 0 | -2 | 114 | 99 | 32 | 17 | 26 | 20 | -6 | -23,08% | 3,08% |
| Tolna | 0 | 0 | 0 | 1 | 3 | 2 | 0 | 0 | 0 | 0 | | 0,00% |
| Vas | 0 | 0 | 0 | 11 | 2 | 5 | 0 | 2 | 1 | -1 | -50,00% | 0,15% |
| Veszprém | 0 | 0 | 0 | 3 | 2 | 1 | 1 | 0 | 0 | 0 | | 0,00% |
| Zala | 0 | 0 | 0 | 3 | 3 | 6 | 1 | 3 | 1 | -2 | -66,67% | 0,15% |
| ORFK | 0 | 0 | 0 | 0 | 0 | 0 | 0 | 0 | 0 | 0 | | 0,00% |
| Összesen: | 64 | 23 | -41 | 1 489 | 1 238 | 961 | 739 | 589 | 650 | 61 | 10,36% | 100% |

172.§ Tiltott prostitúció szabálysértés, főbb befejezési módok megoszlása a 2020. I-XI. közötti időszakban

| | Megszüntetés | Feljelentés elutasítás | Bíróságra megküldés | Áttétel | Egyesített ügy |
|------------------|--------------|------------------------|---------------------|----------|----------------|
| BRFK | 14 | 0 | 81 | 0 | 11 |
| Baranya | 0 | 0 | 20 | 0 | 0 |
| Bács | 0 | 0 | 45 | 2 | 0 |
| Békés | 0 | 0 | 3 | 0 | 0 |
| Borsod | 3 | 1 | 83 | 0 | 0 |
| Csongrád | 0 | 0 | 0 | 0 | 0 |
| Fejér | 1 | 0 | 0 | 0 | 0 |
| Győr | 0 | 0 | 3 | 0 | 1 |
| Hajdú | 6 | 0 | 220 | 1 | 66 |
| Heves | 1 | 0 | 23 | 0 | 1 |
| Komárom | 0 | 0 | 1 | 0 | 0 |
| Nógrád | 0 | 0 | 0 | 0 | 0 |
| Pest | 0 | 0 | 9 | 0 | 0 |
| Somogy | 0 | 2 | 7 | 0 | 5 |
| Szabolcs | 0 | 0 | 18 | 0 | 0 |
| Jász | 1 | 0 | 19 | 0 | 0 |
| Tolna | 0 | 0 | 0 | 0 | 0 |
| Vas | 0 | 0 | 1 | 0 | 0 |
| Veszprém | 0 | 0 | 0 | 0 | 0 |
| Zala | 0 | 0 | 1 | 0 | 0 |
| ORFK | 0 | 0 | 0 | 0 | 0 |
| Összesen: | 26 | 3 | 534 | 3 | 84 |



172.§ Tiltott prostitúció szabálysértés, gyorsított bírósági eljárásra megküldött ügyek száma

| | 2019. XI. | 2020. XI. | Változás | 2015. I-XI. | 2016. I-XI. | 2017. I-XI. | 2018. I-XI. | 2019. I-XI. | 2020. I-XI. | Változás | Dinamika | Országos %-a |
|------------------|--------------|--------------|------------|----------------|----------------|----------------|----------------|----------------|----------------|------------|----------------|-----------------|
| BRFK | 4 | 0 | -4 | 34 | 85 | 73 | 29 | 37 | 19 | -18 | -48,65% | 9,60% |
| Baranya | 0 | 0 | 0 | 14 | 10 | 34 | 5 | 2 | 3 | 1 | 50,00% | 1,52% |
| Bács | 2 | 0 | -2 | 62 | 35 | 21 | 35 | 27 | 11 | -16 | -59,26% | 5,56% |
| Békés | 0 | 0 | 0 | 2 | 6 | 2 | 0 | 1 | 3 | 2 | 200,00% | 1,52% |
| Borsod | 7 | 1 | -6 | 51 | 77 | 41 | 45 | 47 | 57 | 10 | 21,28% | 28,79% |
| Csongrád | 0 | 0 | 0 | 5 | 3 | 1 | 2 | 0 | 0 | 0 | | 0,00% |
| Fejér | 0 | 0 | 0 | 3 | 1 | 0 | 1 | 1 | 0 | -1 | -100,00% | 0,00% |
| Győr | 0 | 0 | 0 | 8 | 0 | 0 | 0 | 0 | 0 | 0 | | 0,00% |
| Hajdú | 11 | 2 | -9 | 42 | 43 | 56 | 55 | 60 | 69 | 9 | 15,00% | 34,85% |
| Heves | 0 | 0 | 0 | 67 | 46 | 15 | 15 | 23 | 12 | -11 | -47,83% | 6,06% |
| Komárom | 0 | 0 | 0 | 2 | 4 | 5 | 1 | 0 | 1 | 1 | | 0,51% |
| Nógrád | 0 | 0 | 0 | 0 | 0 | 0 | 0 | 0 | 0 | 0 | | 0,00% |
| Pest | 0 | 0 | 0 | 63 | 58 | 35 | 35 | 14 | 5 | -9 | -64,29% | 2,53% |
| Somogy | 0 | 0 | 0 | 8 | 1 | 5 | 0 | 3 | 2 | -1 | -33,33% | 1,01% |
| Szabolcs | 0 | 0 | 0 | 49 | 40 | 29 | 38 | 30 | 12 | -18 | -60,00% | 6,06% |
| Jász | 1 | 0 | -1 | 43 | 38 | 23 | 8 | 8 | 3 | -5 | -62,50% | 1,52% |
| Tolna | 0 | 0 | 0 | 0 | 0 | 0 | 0 | 0 | 0 | 0 | | 0,00% |
| Vas | 0 | 0 | 0 | 1 | 2 | 0 | 0 | 0 | 0 | 0 | | 0,00% |
| Veszprém | 0 | 0 | 0 | 1 | 1 | 1 | 1 | 0 | 0 | 0 | | 0,00% |
| Zala | 0 | 0 | 0 | 2 | 0 | 1 | 0 | 1 | 1 | 0 | | 0,51% |
| ORFK | 0 | 0 | 0 | 0 | 0 | 0 | 0 | 0 | 0 | 0 | | 0,00% |
| Összesen: | 25 | 3 | -22 | 457 | 450 | 342 | 270 | 254 | 198 | -56 | -22,05% | 100% |

172.§ Tiltott prostitúció szabálysértés, főbb megszüntetések számának megoszlása a 2020. I-XI. közötti időszakban

| | Összesen | Ismeretlen | Szabálysértés hiánya | Elutasításnak lett volna helye | Bizonyíték hiánya | Elévülés | Büntethetőséget kizáró okok | Egyéb eljárásban már elbírálták | Eljárás alá vont meghalt | Magánind. hiánya, illeték nem fizetése | Közvetítői eljárás eredményes | Elzárást kizáró okok |
|------------------|-----------|------------|----------------------|--------------------------------|-------------------|-----------|-----------------------------|---------------------------------|--------------------------|--|-------------------------------|----------------------|
| BRFK | 14 | 0 | 0 | 0 | 0 | 12 | 2 | 0 | 0 | 0 | 0 | 0 |
| Baranya | 0 | 0 | 0 | 0 | 0 | 0 | 0 | 0 | 0 | 0 | 0 | 0 |
| Bács | 0 | 0 | 0 | 0 | 0 | 0 | 0 | 0 | 0 | 0 | 0 | 0 |
| Békés | 0 | 0 | 0 | 0 | 0 | 0 | 0 | 0 | 0 | 0 | 0 | 0 |
| Borsod | 3 | 1 | 1 | 0 | 1 | 0 | 0 | 0 | 0 | 0 | 0 | 0 |
| Csongrád | 0 | 0 | 0 | 0 | 0 | 0 | 0 | 0 | 0 | 0 | 0 | 0 |
| Fejér | 1 | 0 | 1 | 0 | 0 | 0 | 0 | 0 | 0 | 0 | 0 | 0 |
| Győr | 0 | 0 | 0 | 0 | 0 | 0 | 0 | 0 | 0 | 0 | 0 | 0 |
| Hajdú | 6 | 0 | 0 | 0 | 0 | 0 | 5 | 0 | 0 | 0 | 0 | 0 |
| Heves | 1 | 0 | 0 | 0 | 0 | 1 | 0 | 0 | 0 | 0 | 0 | 0 |
| Komárom | 0 | 0 | 0 | 0 | 0 | 0 | 0 | 0 | 0 | 0 | 0 | 0 |
| Nógrád | 0 | 0 | 0 | 0 | 0 | 0 | 0 | 0 | 0 | 0 | 0 | 0 |
| Pest | 0 | 0 | 0 | 0 | 0 | 0 | 0 | 0 | 0 | 0 | 0 | 0 |
| Somogy | 0 | 0 | 0 | 0 | 0 | 0 | 0 | 0 | 0 | 0 | 0 | 0 |
| Szabolcs | 0 | 0 | 0 | 0 | 0 | 0 | 0 | 0 | 0 | 0 | 0 | 0 |
| Jász | 1 | 0 | 0 | 0 | 1 | 0 | 0 | 0 | 0 | 0 | 0 | 0 |
| Tolna | 0 | 0 | 0 | 0 | 0 | 0 | 0 | 0 | 0 | 0 | 0 | 0 |
| Vas | 0 | 0 | 0 | 0 | 0 | 0 | 0 | 0 | 0 | 0 | 0 | 0 |
| Veszprém | 0 | 0 | 0 | 0 | 0 | 0 | 0 | 0 | 0 | 0 | 0 | 0 |
| Zala | 0 | 0 | 0 | 0 | 0 | 0 | 0 | 0 | 0 | 0 | 0 | 0 |
| ORFK | 0 | 0 | 0 | 0 | 0 | 0 | 0 | 0 | 0 | 0 | 0 | 0 |
| Összesen: | 26 | 1 | 2 | 0 | 2 | 13 | 7 | 0 | 0 | 0 | 0 | 0 |

172.§ Tiltott prostitúció szabálysértés, eljárás alá vont személyek száma

| | 2019. XI. | 2020. XI. | Változás | 2015. I-XI. | 2016. I-XI. | 2017. I-XI. | 2018. I-XI. | 2019. I-XI. | 2020. I-XI. | Változás | Dinamika | Országos %-a |
|------------------|--------------|--------------|------------|----------------|----------------|----------------|----------------|----------------|----------------|-----------|---------------|-----------------|
| BRFK | 8 | 3 | -5 | 316 | 302 | 293 | 165 | 139 | 108 | -31 | -22,30% | 16,64% |
| Baranya | 0 | 0 | 0 | 23 | 20 | 87 | 22 | 15 | 21 | 6 | 40,00% | 3,24% |
| Bács | 2 | 3 | 1 | 224 | 189 | 84 | 125 | 68 | 48 | -20 | -29,41% | 7,40% |
| Békés | 0 | 2 | 2 | 3 | 13 | 3 | 3 | 1 | 5 | 4 | 400,00% | 0,77% |
| Borsod | 7 | 5 | -2 | 80 | 125 | 91 | 71 | 82 | 88 | 6 | 7,32% | 13,56% |
| Csongrád | 0 | 0 | 0 | 39 | 17 | 3 | 5 | 0 | 0 | 0 | | 0,00% |
| Fejér | 0 | 0 | 0 | 5 | 3 | 5 | 1 | 4 | 1 | -3 | -75,00% | 0,15% |
| Győr | 1 | 0 | -1 | 44 | 3 | 17 | 5 | 5 | 4 | -1 | -20,00% | 0,62% |
| Hajdú | 28 | 7 | -21 | 161 | 81 | 179 | 162 | 106 | 284 | 178 | 167,92% | 43,76% |
| Heves | 1 | 0 | -1 | 190 | 124 | 43 | 24 | 40 | 21 | -19 | -47,50% | 3,24% |
| Komárom | 0 | 0 | 0 | 6 | 22 | 7 | 2 | 2 | 1 | -1 | -50,00% | 0,15% |
| Nógrád | 0 | 0 | 0 | 0 | 0 | 0 | 0 | 0 | 0 | 0 | | 0,00% |
| Pest | 0 | 2 | 2 | 102 | 113 | 59 | 53 | 30 | 11 | -19 | -63,33% | 1,69% |
| Somogy | 0 | 3 | 3 | 14 | 2 | 12 | 0 | 17 | 15 | -2 | -11,76% | 2,31% |
| Szabolcs | 1 | 0 | -1 | 56 | 61 | 36 | 48 | 39 | 18 | -21 | -53,85% | 2,77% |
| Jász | 1 | 0 | -1 | 128 | 100 | 33 | 19 | 26 | 21 | -5 | -19,23% | 3,24% |
| Tolna | 0 | 0 | 0 | 3 | 4 | 2 | 0 | 0 | 0 | 0 | | 0,00% |
| Vas | 0 | 0 | 0 | 11 | 2 | 5 | 0 | 2 | 2 | 0 | | 0,31% |
| Veszprém | 0 | 0 | 0 | 4 | 2 | 1 | 1 | 0 | 0 | 0 | | 0,00% |
| Zala | 0 | 0 | 0 | 4 | 3 | 6 | 1 | 3 | 1 | -2 | -66,67% | 0,15% |
| ORFK | 0 | 0 | 0 | 0 | 0 | 0 | 0 | 0 | 0 | 0 | | 0,00% |
| Összesen: | 49 | 25 | -24 | 1 413 | 1 186 | 966 | 707 | 579 | 649 | 70 | 12,09% | 100% |

172.§ Tiltott prostitúció szabálysértés miatt előállított, őrizetbe vett személyek száma a 2020. I-XI. közötti időszakban

| | Eljárás alá vontak | | Azonnal tettenértek | | Előállítottak | | Őrizetbe vettek | | Őrizet megszüntetése | | Feljelentett gyermek |
|------------------|--------------------|------------|---------------------|------------|---------------|------------|-----------------|------------|----------------------|------------|-------------------------|
| | Összesen | fiatalkorú | Összesen | fiatalkorú | Összesen | fiatalkorú | Összesen | fiatalkorú | Összesen | fiatalkorú | |
| BRFK | 108 | 6 | 40 | 3 | 39 | 2 | 19 | 0 | 1 | 0 | 0 |
| Baranya | 21 | 0 | 8 | 0 | 6 | 0 | 4 | 0 | 1 | 0 | 0 |
| Bács | 48 | 0 | 13 | 0 | 11 | 0 | 11 | 0 | 0 | 0 | 0 |
| Békés | 5 | 0 | 3 | 0 | 3 | 0 | 3 | 0 | 0 | 0 | 0 |
| Borsod | 88 | 4 | 71 | 2 | 56 | 2 | 55 | 2 | 1 | 0 | 0 |
| Csongrád | 0 | 0 | 0 | 0 | 0 | 0 | 0 | 0 | 0 | 0 | 0 |
| Fejér | 1 | 0 | 0 | 0 | 0 | 0 | 0 | 0 | 0 | 0 | 0 |
| Győr | 4 | 0 | 1 | 0 | 1 | 0 | 0 | 0 | 0 | 0 | 0 |
| Hajdú | 284 | 27 | 71 | 9 | 72 | 9 | 70 | 9 | 2 | 0 | 0 |
| Heves | 21 | 0 | 11 | 0 | 11 | 0 | 11 | 0 | 0 | 0 | 0 |
| Komárom | 1 | 0 | 1 | 0 | 1 | 0 | 1 | 0 | 0 | 0 | 0 |
| Nógrád | 0 | 0 | 0 | 0 | 0 | 0 | 0 | 0 | 0 | 0 | 0 |
| Pest | 11 | 0 | 7 | 0 | 5 | 0 | 5 | 0 | 0 | 0 | 0 |
| Somogy | 15 | 0 | 2 | 0 | 2 | 0 | 2 | 0 | 0 | 0 | 0 |
| Szabolcs | 18 | 5 | 16 | 4 | 16 | 4 | 12 | 2 | 0 | 0 | 0 |
| Jász | 21 | 0 | 10 | 0 | 9 | 0 | 4 | 0 | 1 | 0 | 0 |
| Tolna | 0 | 0 | 0 | 0 | 0 | 0 | 0 | 0 | 0 | 0 | 0 |
| Vas | 2 | 0 | 1 | 0 | 1 | 0 | 1 | 0 | 0 | 0 | 0 |
| Veszprém | 0 | 0 | 0 | 0 | 0 | 0 | 0 | 0 | 0 | 0 | 0 |
| Zala | 1 | 0 | 1 | 0 | 1 | 0 | 1 | 0 | 0 | 0 | 0 |
| ORFK | 0 | 0 | 0 | 0 | 0 | 0 | 0 | 0 | 0 | 0 | 0 |
| Összesen: | 649 | 42 | 256 | 18 | 234 | 17 | 199 | 13 | 6 | 0 | 0 |

172.§ Tiltott prostitúció szabálysértés, eljárási cselekmények száma

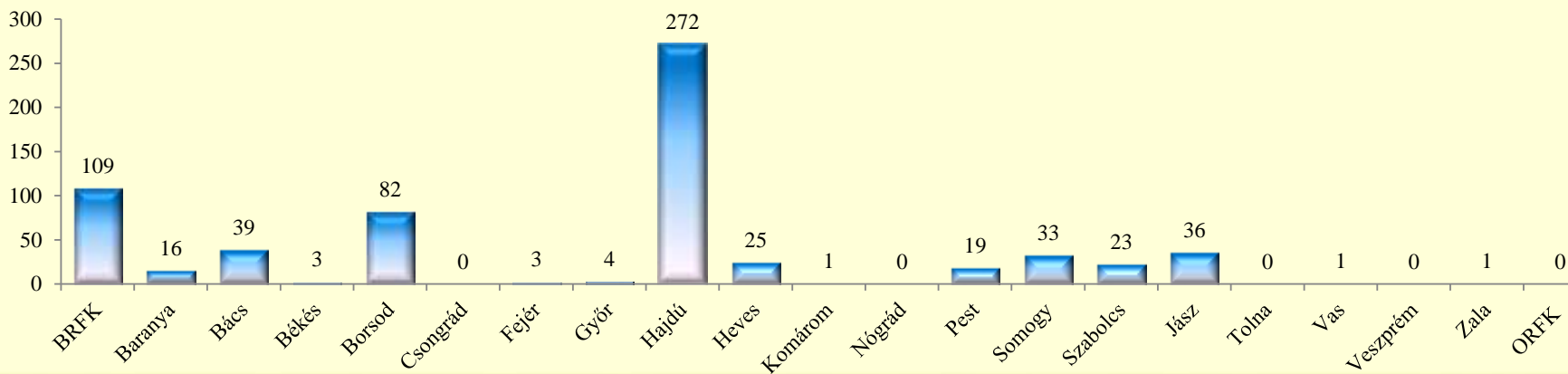
| | 2019. XI. | 2020. XI. | Változás | 2015. I-XI. | 2016. I-XI. | 2017. I-XI. | 2018. I-XI. | 2019. I-XI. | 2020. I-XI. | Változás | Dinamika | Országos %-a |
|------------------|--------------|--------------|------------|----------------|----------------|----------------|----------------|----------------|----------------|----------|--------------|-----------------|
| BRFK | 9 | 0 | -9 | 318 | 292 | 337 | 185 | 155 | 109 | -46 | -29,68% | 16,34% |
| Baranya | 0 | 0 | 0 | 15 | 10 | 128 | 22 | 13 | 16 | 3 | 23,08% | 2,40% |
| Bács | 2 | 1 | -1 | 122 | 162 | 82 | 125 | 66 | 39 | -27 | -40,91% | 5,85% |
| Békés | 0 | 0 | 0 | 3 | 13 | 5 | 4 | 1 | 3 | 2 | 200,00% | 0,45% |
| Borsod | 6 | 3 | -3 | 31 | 86 | 57 | 68 | 72 | 82 | 10 | 13,89% | 12,29% |
| Csongrád | 0 | 0 | 0 | 32 | 22 | 4 | 11 | 0 | 0 | 0 | | 0,00% |
| Fejér | 0 | 0 | 0 | 6 | 4 | 9 | 0 | 1 | 3 | 2 | 200,00% | 0,45% |
| Győr | 0 | 0 | 0 | 36 | 2 | 18 | 4 | 10 | 4 | -6 | -60,00% | 0,60% |
| Hajdú | 22 | 6 | -16 | 182 | 89 | 171 | 184 | 116 | 272 | 156 | 134,48% | 40,78% |
| Heves | 1 | 0 | -1 | 31 | 80 | 30 | 21 | 48 | 25 | -23 | -47,92% | 3,75% |
| Komárom | 0 | 0 | 0 | 4 | 24 | 13 | 3 | 0 | 1 | 1 | | 0,15% |
| Nógrád | 0 | 0 | 0 | 0 | 0 | 0 | 0 | 0 | 0 | 0 | | 0,00% |
| Pest | 0 | 1 | 1 | 92 | 120 | 56 | 73 | 50 | 19 | -31 | -62,00% | 2,85% |
| Somogy | 0 | 0 | 0 | 3 | 2 | 12 | 0 | 19 | 33 | 14 | 73,68% | 4,95% |
| Szabolcs | 1 | 0 | -1 | 60 | 76 | 41 | 62 | 48 | 23 | -25 | -52,08% | 3,45% |
| Jász | 2 | 0 | -2 | 227 | 251 | 93 | 50 | 49 | 36 | -13 | -26,53% | 5,40% |
| Tolna | 0 | 0 | 0 | 2 | 0 | 2 | 0 | 0 | 0 | 0 | | 0,00% |
| Vas | 0 | 0 | 0 | 6 | 4 | 3 | 0 | 2 | 1 | -1 | -50,00% | 0,15% |
| Veszprém | 0 | 0 | 0 | 3 | 1 | 2 | 1 | 0 | 0 | 0 | | 0,00% |
| Zala | 0 | 0 | 0 | 5 | 3 | 9 | 1 | 11 | 1 | -10 | -90,91% | 0,15% |
| ORFK | 0 | 0 | 0 | 0 | 0 | 0 | 0 | 0 | 0 | 0 | | 0,00% |
| Összesen: | 43 | 11 | -32 | 1 178 | 1 241 | 1 072 | 814 | 661 | 667 | 6 | 0,91% | 100% |

172.§ Tiltott prostitúció szabálysértés, főbb eljárási cselekmények megoszlása a 2020. I-XI. közötti időszakban

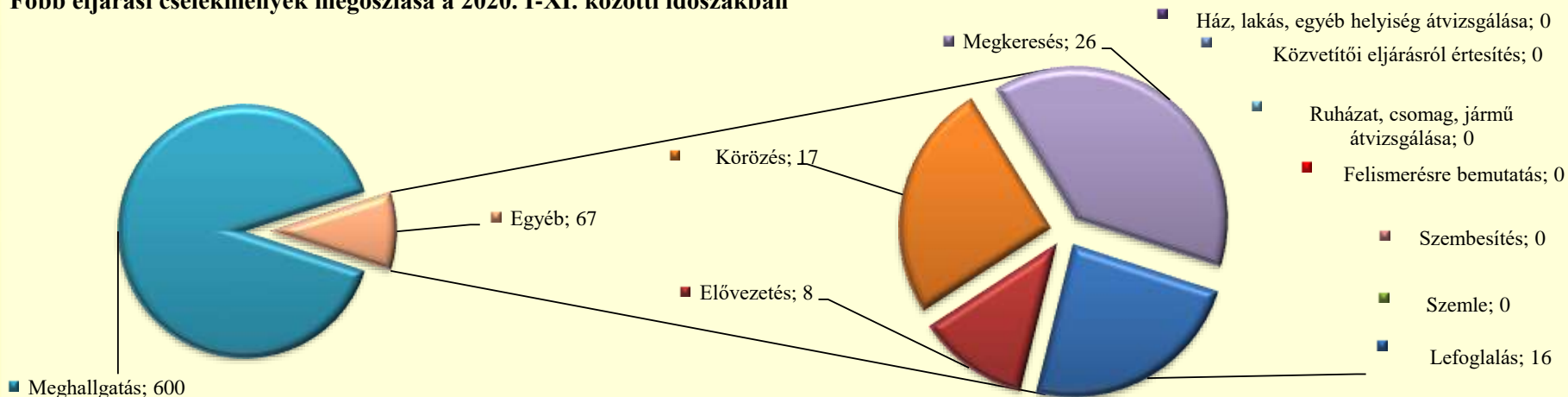
| | Lefoglalás | Elővezetés | Szemle | Ház, lakás, egyéb helyiség átvizsgálás | Meghallga- tás | Tárgy- körözés | Személy- körözés | Szembesí- tés | Ruházat, csomag, jármű átvizsgálás | Megkeresés (Szabs. Tv. 56/A) | Közvetítői eljárásról értesítés | Felisme- résre bemutatás |
|------------------|------------|------------|----------|---|-------------------|-------------------|---------------------|------------------|---|------------------------------------|---------------------------------------|--------------------------------|
| BRFK | 1 | 5 | 0 | 0 | 83 | 0 | 11 | 0 | 0 | 9 | 0 | 0 |
| Baranya | 0 | 0 | 0 | 0 | 16 | 0 | 0 | 0 | 0 | 0 | 0 | 0 |
| Bács | 0 | 0 | 0 | 0 | 39 | 0 | 0 | 0 | 0 | 0 | 0 | 0 |
| Békés | 0 | 0 | 0 | 0 | 3 | 0 | 0 | 0 | 0 | 0 | 0 | 0 |
| Borsod | 1 | 0 | 0 | 0 | 78 | 0 | 2 | 0 | 0 | 1 | 0 | 0 |
| Csongrád | 0 | 0 | 0 | 0 | 0 | 0 | 0 | 0 | 0 | 0 | 0 | 0 |
| Fejér | 0 | 0 | 0 | 0 | 0 | 0 | 0 | 0 | 0 | 3 | 0 | 0 |
| Győr | 0 | 0 | 0 | 0 | 4 | 0 | 0 | 0 | 0 | 0 | 0 | 0 |
| Hajdú | 0 | 0 | 0 | 0 | 261 | 0 | 2 | 0 | 0 | 9 | 0 | 0 |
| Heves | 0 | 0 | 0 | 0 | 24 | 0 | 0 | 0 | 0 | 1 | 0 | 0 |
| Komárom | 0 | 0 | 0 | 0 | 1 | 0 | 0 | 0 | 0 | 0 | 0 | 0 |
| Nógrád | 0 | 0 | 0 | 0 | 0 | 0 | 0 | 0 | 0 | 0 | 0 | 0 |
| Pest | 0 | 0 | 0 | 0 | 15 | 0 | 1 | 0 | 0 | 3 | 0 | 0 |
| Somogy | 9 | 3 | 0 | 0 | 21 | 0 | 0 | 0 | 0 | 0 | 0 | 0 |
| Szabolcs | 1 | 0 | 0 | 0 | 22 | 0 | 0 | 0 | 0 | 0 | 0 | 0 |
| Jász | 4 | 0 | 0 | 0 | 32 | 0 | 0 | 0 | 0 | 0 | 0 | 0 |
| Tolna | 0 | 0 | 0 | 0 | 0 | 0 | 0 | 0 | 0 | 0 | 0 | 0 |
| Vas | 0 | 0 | 0 | 0 | 0 | 0 | 1 | 0 | 0 | 0 | 0 | 0 |
| Veszprém | 0 | 0 | 0 | 0 | 0 | 0 | 0 | 0 | 0 | 0 | 0 | 0 |
| Zala | 0 | 0 | 0 | 0 | 1 | 0 | 0 | 0 | 0 | 0 | 0 | 0 |
| ORFK | 0 | 0 | 0 | 0 | 0 | 0 | 0 | 0 | 0 | 0 | 0 | 0 |
| Összesen: | 16 | 8 | 0 | 0 | 600 | 0 | 17 | 0 | 0 | 26 | 0 | 0 |

[Tartalomjegyzék](#)

Eljárási cselekmények megyei megoszlása a 2020. I-XI. közötti időszakban



Főbb eljárás cselekmények megoszlása a 2020. I-XI. közötti időszakban



172.§ Tiltott prostitúció szabálysértés, helyszíni bírságok száma

| | 2019. XI. | 2020. XI. | Változás | 2015. I-XI. | 2016. I-XI. | 2017. I-XI. | 2018. I-XI. | 2019. I-XI. | 2020. I-XI. | Változás | Dinamika | Országos %-a |
|------------------|--------------|--------------|----------|----------------|----------------|----------------|----------------|----------------|----------------|------------|----------------|-----------------|
| BRFK | 8 | 7 | -1 | 1 485 | 1 149 | 434 | 252 | 77 | 226 | 149 | 193,51% | 47,88% |
| Baranya | 1 | 0 | -1 | 20 | 15 | 12 | 2 | 4 | 17 | 13 | 325,00% | 3,60% |
| Bács | 4 | 0 | -4 | 138 | 46 | 46 | 56 | 20 | 67 | 47 | 235,00% | 14,19% |
| Békés | 0 | 0 | 0 | 2 | 0 | 0 | 0 | 0 | 0 | 0 | | 0,00% |
| Borsod | 0 | 10 | 10 | 3 | 35 | 19 | 37 | 80 | 85 | 5 | 6,25% | 18,01% |
| Csongrád | 0 | 0 | 0 | 69 | 12 | 6 | 8 | 0 | 1 | 1 | | 0,21% |
| Fejér | 0 | 0 | 0 | 1 | 1 | 0 | 0 | 5 | 1 | -4 | -80,00% | 0,21% |
| Győr | 0 | 0 | 0 | 24 | 21 | 6 | 1 | 0 | 4 | 4 | | 0,85% |
| Hajdú | 0 | 0 | 0 | 19 | 0 | 0 | 0 | 1 | 0 | -1 | -100,00% | 0,00% |
| Heves | 0 | 1 | 1 | 0 | 0 | 0 | 0 | 0 | 33 | 33 | | 6,99% |
| Komárom | 0 | 0 | 0 | 7 | 25 | 1 | 0 | 2 | 0 | -2 | -100,00% | 0,00% |
| Nógrád | 0 | 0 | 0 | 0 | 0 | 0 | 0 | 0 | 0 | 0 | | 0,00% |
| Pest | 0 | 0 | 0 | 134 | 63 | 23 | 9 | 6 | 10 | 4 | 66,67% | 2,12% |
| Somogy | 1 | 1 | 0 | 1 | 2 | 0 | 1 | 1 | 3 | 2 | 200,00% | 0,64% |
| Szabolcs | 0 | 0 | 0 | 25 | 11 | 2 | 0 | 4 | 11 | 7 | 175,00% | 2,33% |
| Jász | 0 | 0 | 0 | 13 | 1 | 0 | 0 | 0 | 0 | 0 | | 0,00% |
| Tolna | 0 | 0 | 0 | 4 | 0 | 0 | 0 | 0 | 0 | 0 | | 0,00% |
| Vas | 0 | 0 | 0 | 1 | 5 | 0 | 0 | 0 | 0 | 0 | | 0,00% |
| Veszprém | 0 | 0 | 0 | 1 | 2 | 0 | 0 | 0 | 0 | 0 | | 0,00% |
| Zala | 0 | 0 | 0 | 2 | 5 | 4 | 3 | 1 | 1 | 0 | | 0,21% |
| ORFK | 0 | 1 | 1 | 56 | 29 | 13 | 73 | 21 | 13 | -8 | -38,10% | 2,75% |
| Összesen: | 14 | 20 | 6 | 2 005 | 1 422 | 566 | 442 | 222 | 472 | 250 | 112,61% | 100% |

172.§ Tiltott prostitúció szabálysértés, kiszabott helyszíni bírságok összege (ezer Ft)

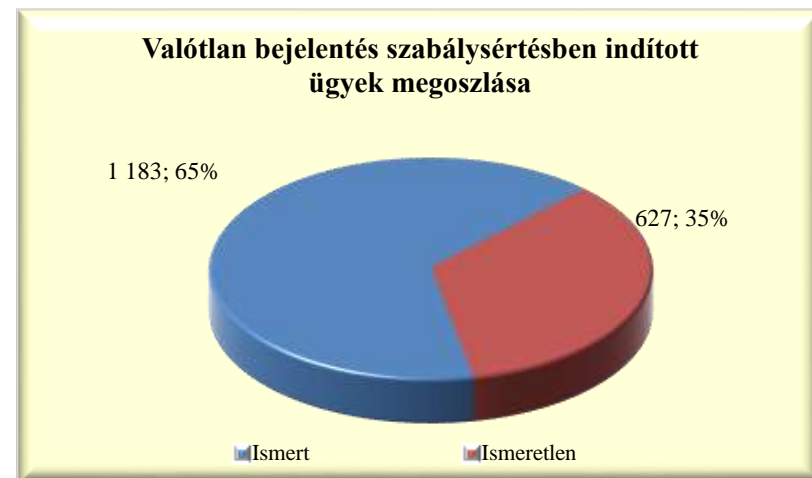
| | 2019. XI. | 2020. XI. | Változás | 2015. I-XI. | 2016. I-XI. | 2017. I-XI. | 2018. I-XI. | 2019. I-XI. | 2020. I-XI. | Változás | Dinamika | Országos %-a |
|------------------|--------------|--------------|------------|----------------|----------------|----------------|----------------|----------------|----------------|--------------|----------------|-----------------|
| BRFK | 285 | 295 | 10 | 56 805 | 37 895 | 7 550 | 4 065 | 2 245 | 6 220 | 3 975 | 177,06% | 42,03% |
| Baranya | 30 | 0 | -30 | 770 | 670 | 500 | 45 | 135 | 625 | 490 | 362,96% | 4,22% |
| Bács | 180 | 0 | -180 | 3 246 | 1 700 | 1 310 | 2 055 | 745 | 2 180 | 1 435 | 192,62% | 14,73% |
| Békés | 0 | 0 | 0 | 80 | 0 | 0 | 0 | 0 | 0 | 0 | | 0,00% |
| Borsod | 0 | 395 | 395 | 95 | 895 | 530 | 540 | 1 670 | 3 145 | 1 475 | 88,32% | 21,25% |
| Csongrád | 0 | 0 | 0 | 1 050 | 285 | 75 | 115 | 0 | 50 | 50 | | 0,34% |
| Fejér | 0 | 0 | 0 | 5 | 40 | 0 | 0 | 160 | 10 | -150 | -93,75% | 0,07% |
| Győr | 0 | 0 | 0 | 735 | 490 | 155 | 20 | 0 | 155 | 155 | | 1,05% |
| Hajdú | 0 | 0 | 0 | 570 | 0 | 0 | 0 | 20 | 0 | -20 | -100,00% | 0,00% |
| Heves | 0 | 50 | 50 | 0 | 0 | 0 | 0 | 0 | 1 130 | 1 130 | | 7,64% |
| Komárom | 0 | 0 | 0 | 245 | 1 228 | 0 | 0 | 50 | 0 | -50 | -100,00% | 0,00% |
| Nógrád | 0 | 0 | 0 | 0 | 0 | 0 | 0 | 0 | 0 | 0 | | 0,00% |
| Pest | 0 | 0 | 0 | 2 605 | 2 252 | 563 | 375 | 270 | 350 | 80 | 29,63% | 2,36% |
| Somogy | 20 | 30 | 10 | 30 | 50 | 0 | 35 | 20 | 105 | 85 | 425,00% | 0,71% |
| Szabolcs | 0 | 0 | 0 | 920 | 115 | 60 | 0 | 45 | 465 | 420 | 933,33% | 3,14% |
| Jász | 0 | 0 | 0 | 450 | 20 | 0 | 0 | 0 | 0 | 0 | | 0,00% |
| Tolna | 0 | 0 | 0 | 80 | 0 | 0 | 0 | 0 | 0 | 0 | | 0,00% |
| Vas | 0 | 0 | 0 | 10 | 250 | 0 | 0 | 0 | 0 | 0 | | 0,00% |
| Veszprém | 0 | 0 | 0 | 50 | 60 | 0 | 0 | 0 | 0 | 0 | | 0,00% |
| Zala | 0 | 0 | 0 | 85 | 160 | 140 | 90 | 30 | 40 | 10 | 33,33% | 0,27% |
| ORFK | 0 | 10 | 10 | 1 301 | 680 | 175 | 1 430 | 315 | 325 | 10 | 3,17% | 2,20% |
| Összesen: | 515 | 780 | 265 | 69 132 | 46 790 | 11 058 | 8 770 | 5 705 | 14 800 | 9 095 | 159,42% | 100% |

175.§ Valótlan bejelentés szabálysértés, indított ügyek száma

| | 2019. XI. | 2020. XI. | Változás | 2015. I-XI. | 2016. I-XI. | 2017. I-XI. | 2018. I-XI. | 2019. I-XI. | 2020. I-XI. | Változás | Dinamika | Országos %-a |
|------------------|--------------|--------------|-----------|----------------|----------------|----------------|----------------|----------------|----------------|------------|---------------|-----------------|
| BRFK | 11 | 19 | 8 | 162 | 151 | 202 | 184 | 156 | 218 | 62 | 39,74% | 12,04% |
| Baranya | 2 | 2 | 0 | 56 | 97 | 64 | 57 | 65 | 68 | 3 | 4,62% | 3,76% |
| Bács | 3 | 2 | -1 | 36 | 35 | 54 | 49 | 59 | 28 | -31 | -52,54% | 1,55% |
| Békés | 3 | 8 | 5 | 80 | 81 | 55 | 57 | 48 | 67 | 19 | 39,58% | 3,70% |
| Borsod | 23 | 24 | 1 | 237 | 308 | 276 | 230 | 253 | 377 | 124 | 49,01% | 20,83% |
| Csongrád | 3 | 2 | -1 | 61 | 51 | 61 | 43 | 23 | 52 | 29 | 126,09% | 2,87% |
| Fejér | 4 | 10 | 6 | 85 | 72 | 47 | 82 | 71 | 57 | -14 | -19,72% | 3,15% |
| Győr | 3 | 2 | -1 | 31 | 46 | 47 | 29 | 29 | 44 | 15 | 51,72% | 2,43% |
| Hajdú | 14 | 4 | -10 | 179 | 131 | 107 | 70 | 107 | 85 | -22 | -20,56% | 4,70% |
| Heves | 2 | 3 | 1 | 51 | 44 | 70 | 72 | 73 | 58 | -15 | -20,55% | 3,20% |
| Komárom | 2 | 0 | -2 | 31 | 31 | 18 | 26 | 30 | 28 | -2 | -6,67% | 1,55% |
| Nógrád | 0 | 4 | 4 | 77 | 44 | 48 | 42 | 28 | 52 | 24 | 85,71% | 2,87% |
| Pest | 12 | 14 | 2 | 121 | 97 | 145 | 113 | 122 | 134 | 12 | 9,84% | 7,40% |
| Somogy | 5 | 9 | 4 | 87 | 86 | 70 | 80 | 63 | 96 | 33 | 52,38% | 5,30% |
| Szabolcs | 5 | 2 | -3 | 368 | 257 | 241 | 228 | 112 | 108 | -4 | -3,57% | 5,97% |
| Jász | 7 | 6 | -1 | 99 | 83 | 85 | 70 | 70 | 49 | -21 | -30,00% | 2,71% |
| Tolna | 4 | 2 | -2 | 42 | 46 | 56 | 49 | 73 | 94 | 21 | 28,77% | 5,19% |
| Vas | 2 | 4 | 2 | 37 | 51 | 52 | 68 | 48 | 106 | 58 | 120,83% | 5,86% |
| Veszprém | 3 | 4 | 1 | 87 | 66 | 57 | 41 | 25 | 43 | 18 | 72,00% | 2,38% |
| Zala | 2 | 3 | 1 | 127 | 101 | 91 | 62 | 34 | 46 | 12 | 35,29% | 2,54% |
| ORFK | 0 | 0 | 0 | 0 | 0 | 0 | 0 | 0 | 0 | 0 | | 0,00% |
| Összesen: | 110 | 124 | 14 | 2 054 | 1 878 | 1 846 | 1 652 | 1 489 | 1 810 | 321 | 21,56% | 100% |

175.§ Valótlan bejelentés szabálysértés, indított ügyek számának iktatás helye szerinti bontása a 2020. I-XI. közötti időszakban

| | Szabálysértési iktatás | | | Bűnügyről átkerült | | |
|------------------|------------------------|--------------|------------|--------------------|----------|------------|
| | Összesen | Ismert | Ismeretlen | Összesen | Ismert | Ismeretlen |
| BRFK | 217 | 194 | 23 | 1 | 1 | 0 |
| Baranya | 67 | 52 | 15 | 1 | 0 | 1 |
| Bács | 28 | 21 | 7 | 0 | 0 | 0 |
| Békés | 67 | 45 | 22 | 0 | 0 | 0 |
| Borsod | 376 | 225 | 151 | 1 | 1 | 0 |
| Csongrád | 52 | 44 | 8 | 0 | 0 | 0 |
| Fejér | 57 | 41 | 16 | 0 | 0 | 0 |
| Győr | 44 | 29 | 15 | 0 | 0 | 0 |
| Hajdú | 85 | 26 | 59 | 0 | 0 | 0 |
| Heves | 58 | 30 | 28 | 0 | 0 | 0 |
| Komárom | 28 | 20 | 8 | 0 | 0 | 0 |
| Nógrád | 51 | 17 | 34 | 1 | 1 | 0 |
| Pest | 134 | 95 | 39 | 0 | 0 | 0 |
| Somogy | 96 | 88 | 8 | 0 | 0 | 0 |
| Szabolcs | 107 | 38 | 69 | 1 | 0 | 1 |
| Jász | 49 | 16 | 33 | 0 | 0 | 0 |
| Tolna | 93 | 69 | 24 | 1 | 1 | 0 |
| Vas | 106 | 70 | 36 | 0 | 0 | 0 |
| Veszprém | 43 | 29 | 14 | 0 | 0 | 0 |
| Zala | 46 | 30 | 16 | 0 | 0 | 0 |
| ORFK | 0 | 0 | 0 | 0 | 0 | 0 |
| Összesen: | 1 804 | 1 179 | 625 | 6 | 4 | 2 |

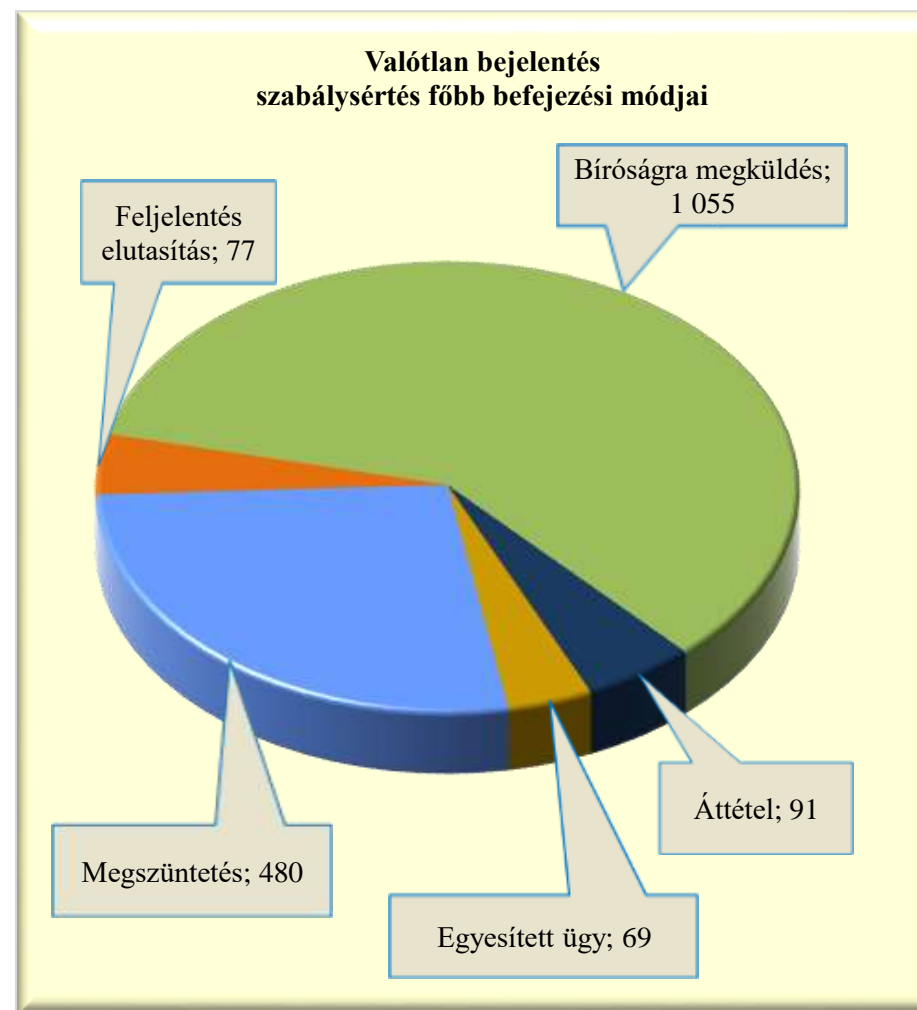


175.§ Valótlan bejelentés szabálysértés, befejezett ügyek

| | 2019. XI. | 2020. XI. | Változás | 2015. I-XI. | 2016. I-XI. | 2017. I-XI. | 2018. I-XI. | 2019. I-XI. | 2020. I-XI. | Változás | Dinamika | Országos %-a |
|------------------|--------------|--------------|-----------|----------------|----------------|----------------|----------------|----------------|----------------|------------|---------------|-----------------|
| BRFK | 24 | 16 | -8 | 195 | 150 | 155 | 184 | 200 | 174 | -26 | -13,00% | 9,82% |
| Baranya | 5 | 9 | 4 | 58 | 91 | 62 | 64 | 70 | 72 | 2 | 2,86% | 4,06% |
| Bács | 3 | 3 | 0 | 33 | 37 | 49 | 41 | 59 | 28 | -31 | -52,54% | 1,58% |
| Békés | 2 | 12 | 10 | 77 | 79 | 60 | 65 | 48 | 68 | 20 | 41,67% | 3,84% |
| Borsod | 32 | 41 | 9 | 254 | 326 | 297 | 221 | 277 | 384 | 107 | 38,63% | 21,67% |
| Csongrád | 4 | 5 | 1 | 58 | 65 | 57 | 52 | 27 | 52 | 25 | 92,59% | 2,93% |
| Fejér | 10 | 5 | -5 | 95 | 87 | 58 | 66 | 89 | 43 | -46 | -51,69% | 2,43% |
| Győr | 3 | 1 | -2 | 33 | 59 | 35 | 32 | 23 | 31 | 8 | 34,78% | 1,75% |
| Hajdú | 7 | 6 | -1 | 170 | 138 | 104 | 71 | 102 | 82 | -20 | -19,61% | 4,63% |
| Heves | 8 | 12 | 4 | 59 | 44 | 68 | 67 | 76 | 64 | -12 | -15,79% | 3,61% |
| Komárom | 2 | 4 | 2 | 31 | 30 | 22 | 24 | 29 | 28 | -1 | -3,45% | 1,58% |
| Nógrád | 1 | 3 | 2 | 81 | 39 | 59 | 42 | 35 | 49 | 14 | 40,00% | 2,77% |
| Pest | 11 | 11 | 0 | 127 | 113 | 125 | 123 | 119 | 135 | 16 | 13,45% | 7,62% |
| Somogy | 5 | 8 | 3 | 88 | 104 | 75 | 86 | 68 | 92 | 24 | 35,29% | 5,19% |
| Szabolcs | 12 | 9 | -3 | 352 | 304 | 240 | 217 | 137 | 119 | -18 | -13,14% | 6,72% |
| Jász | 2 | 7 | 5 | 95 | 86 | 80 | 71 | 65 | 54 | -11 | -16,92% | 3,05% |
| Tolna | 5 | 7 | 2 | 47 | 44 | 52 | 52 | 69 | 100 | 31 | 44,93% | 5,64% |
| Vas | 5 | 4 | -1 | 37 | 55 | 51 | 71 | 55 | 106 | 51 | 92,73% | 5,98% |
| Veszprém | 3 | 2 | -1 | 104 | 63 | 62 | 40 | 25 | 42 | 17 | 68,00% | 2,37% |
| Zala | 3 | 8 | 5 | 115 | 114 | 106 | 67 | 32 | 49 | 17 | 53,13% | 2,77% |
| ORFK | 0 | 0 | 0 | 0 | 0 | 0 | 0 | 0 | 0 | 0 | | 0,00% |
| Összesen: | 147 | 173 | 26 | 2 109 | 2 028 | 1 817 | 1 656 | 1 605 | 1 772 | 167 | 10,40% | 100% |

175.§ Valótlan bejelentés szabálysértés, főbb befejezési módok megoszlása a 2020. I-XI. közötti időszakban

| | Megszüntetés | Feljelentés elutasítás | Bíróságra megküldés | Áttétel | Egyesített ügy |
|------------------|--------------|------------------------|---------------------|-----------|----------------|
| BRFK | 51 | 5 | 90 | 3 | 25 |
| Baranya | 13 | 1 | 57 | 1 | 0 |
| Bács | 6 | 0 | 22 | 0 | 0 |
| Békés | 6 | 3 | 49 | 2 | 8 |
| Borsod | 122 | 6 | 217 | 34 | 5 |
| Csongrád | 8 | 4 | 35 | 2 | 3 |
| Fejér | 10 | 1 | 29 | 2 | 1 |
| Győr | 6 | 1 | 20 | 2 | 2 |
| Hajdú | 41 | 2 | 35 | 4 | 0 |
| Heves | 31 | 1 | 27 | 4 | 1 |
| Komárom | 5 | 1 | 20 | 2 | 0 |
| Nógrád | 20 | 8 | 14 | 7 | 0 |
| Pest | 35 | 6 | 88 | 6 | 0 |
| Somogy | 20 | 5 | 56 | 6 | 5 |
| Szabolcs | 41 | 1 | 74 | 2 | 1 |
| Jász | 30 | 2 | 17 | 5 | 0 |
| Tolna | 11 | 7 | 76 | 1 | 5 |
| Vas | 12 | 13 | 64 | 4 | 13 |
| Veszprém | 5 | 5 | 29 | 3 | 0 |
| Zala | 7 | 5 | 36 | 1 | 0 |
| ORFK | 0 | 0 | 0 | 0 | 0 |
| Összesen: | 480 | 77 | 1 055 | 91 | 69 |



175.§ Valótlan bejelentés szabálysértés, gyorsított bírósági eljárásra megküldött ügyek száma

| | 2019. XI. | 2020. XI. | Változás | 2015. I-XI. | 2016. I-XI. | 2017. I-XI. | 2018. I-XI. | 2019. I-XI. | 2020. I-XI. | Változás | Dinamika | Országos %-a |
|------------------|--------------|--------------|-----------|----------------|----------------|----------------|----------------|----------------|----------------|----------|---------------|-----------------|
| BRFK | 0 | 0 | 0 | 1 | 0 | 0 | 0 | 1 | 0 | -1 | -100,00% | 0,00% |
| Baranya | 0 | 0 | 0 | 2 | 2 | 0 | 2 | 1 | 1 | 0 | | 5,88% |
| Bács | 0 | 0 | 0 | 0 | 0 | 0 | 0 | 0 | 0 | 0 | | 0,00% |
| Békés | 0 | 0 | 0 | 0 | 0 | 0 | 0 | 0 | 0 | 0 | | 0,00% |
| Borsod | 0 | 0 | 0 | 0 | 6 | 7 | 6 | 3 | 11 | 8 | 266,67% | 64,71% |
| Csongrád | 0 | 0 | 0 | 0 | 0 | 0 | 0 | 0 | 0 | 0 | | 0,00% |
| Fejér | 0 | 0 | 0 | 0 | 0 | 0 | 1 | 0 | 0 | 0 | | 0,00% |
| Győr | 0 | 0 | 0 | 0 | 0 | 0 | 0 | 0 | 0 | 0 | | 0,00% |
| Hajdú | 0 | 0 | 0 | 4 | 6 | 1 | 3 | 1 | 1 | 0 | | 5,88% |
| Heves | 0 | 0 | 0 | 0 | 2 | 1 | 0 | 0 | 0 | 0 | | 0,00% |
| Komárom | 0 | 0 | 0 | 0 | 1 | 0 | 0 | 0 | 0 | 0 | | 0,00% |
| Nógrád | 0 | 0 | 0 | 0 | 0 | 0 | 0 | 0 | 0 | 0 | | 0,00% |
| Pest | 0 | 0 | 0 | 1 | 0 | 0 | 0 | 0 | 0 | 0 | | 0,00% |
| Somogy | 0 | 0 | 0 | 0 | 0 | 2 | 0 | 1 | 1 | 0 | | 5,88% |
| Szabolcs | 1 | 0 | -1 | 11 | 13 | 6 | 8 | 6 | 2 | -4 | -66,67% | 11,76% |
| Jász | 0 | 0 | 0 | 0 | 1 | 0 | 1 | 0 | 0 | 0 | | 0,00% |
| Tolna | 0 | 0 | 0 | 0 | 0 | 0 | 0 | 0 | 1 | 1 | | 5,88% |
| Vas | 0 | 0 | 0 | 0 | 0 | 0 | 0 | 0 | 0 | 0 | | 0,00% |
| Veszprém | 0 | 0 | 0 | 4 | 1 | 0 | 1 | 1 | 0 | -1 | -100,00% | 0,00% |
| Zala | 0 | 0 | 0 | 0 | 1 | 0 | 0 | 0 | 0 | 0 | | 0,00% |
| ORFK | 0 | 0 | 0 | 0 | 0 | 0 | 0 | 0 | 0 | 0 | | 0,00% |
| Összesen: | 1 | 0 | -1 | 23 | 33 | 17 | 22 | 14 | 17 | 3 | 21,43% | 100% |

[Tartalomjegyzék](#)

175.§ Valótlan bejelentés szabálysértés, főbb megszüntetések számának megoszlása a 2020. I-XI. közötti időszakban

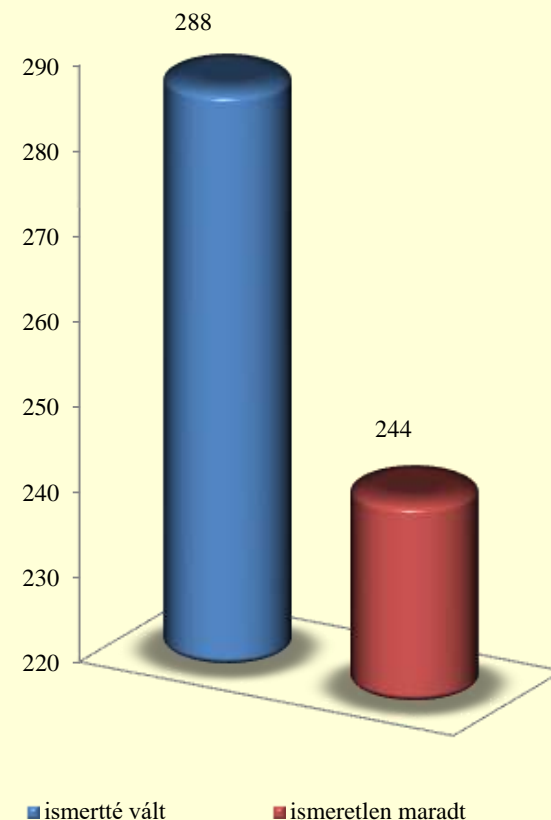
| | Összesen | Ismeretlen | Szabálysértés hiánya | Elutasításnak lett volna helye | Bizonyíték hiánya | Elévülés | Büntethetőséget kizáró okok | Egyéb eljárásban már elbírálták | Eljárás alá vont meghalt | Magánind. hiánya, illeték nem fizetése | Közvetítői eljárás eredményes | Elzárást kizáró ok |
|------------------|------------|------------|----------------------|--------------------------------|-------------------|-----------|-----------------------------|---------------------------------|--------------------------|--|-------------------------------|--------------------|
| BRFK | 51 | 11 | 11 | 1 | 6 | 10 | 8 | 1 | 2 | 0 | 0 | 0 |
| Baranya | 13 | 2 | 9 | 0 | 1 | 0 | 1 | 0 | 0 | 0 | 0 | 0 |
| Bács | 6 | 1 | 2 | 0 | 1 | 0 | 1 | 0 | 0 | 0 | 0 | 0 |
| Békés | 6 | 4 | 0 | 0 | 0 | 0 | 2 | 0 | 0 | 0 | 0 | 0 |
| Borsod | 122 | 82 | 25 | 2 | 6 | 0 | 1 | 4 | 1 | 0 | 0 | 0 |
| Csongrád | 8 | 2 | 2 | 0 | 4 | 0 | 0 | 0 | 0 | 0 | 0 | 0 |
| Fejér | 10 | 3 | 6 | 0 | 0 | 0 | 0 | 0 | 1 | 0 | 0 | 0 |
| Győr | 6 | 5 | 0 | 0 | 0 | 0 | 1 | 0 | 0 | 0 | 0 | 0 |
| Hajdú | 41 | 27 | 10 | 0 | 1 | 0 | 3 | 0 | 0 | 0 | 0 | 0 |
| Heves | 31 | 27 | 0 | 0 | 0 | 0 | 3 | 0 | 1 | 0 | 0 | 0 |
| Komárom | 5 | 2 | 1 | 0 | 0 | 0 | 1 | 0 | 1 | 0 | 0 | 0 |
| Nógrád | 20 | 7 | 6 | 0 | 0 | 0 | 6 | 1 | 0 | 0 | 0 | 0 |
| Pest | 35 | 14 | 12 | 2 | 2 | 0 | 2 | 3 | 0 | 0 | 0 | 0 |
| Somogy | 20 | 0 | 13 | 0 | 0 | 3 | 2 | 0 | 1 | 0 | 0 | 0 |
| Szabolcs | 41 | 30 | 5 | 2 | 1 | 0 | 1 | 1 | 0 | 0 | 0 | 0 |
| Jász | 30 | 21 | 4 | 1 | 1 | 1 | 2 | 0 | 0 | 0 | 0 | 0 |
| Tolna | 11 | 3 | 8 | 0 | 0 | 0 | 0 | 0 | 0 | 0 | 0 | 0 |
| Vas | 12 | 3 | 7 | 0 | 1 | 0 | 1 | 0 | 0 | 0 | 0 | 0 |
| Veszprém | 5 | 1 | 4 | 0 | 0 | 0 | 0 | 0 | 0 | 0 | 0 | 0 |
| Zala | 7 | 3 | 2 | 0 | 1 | 0 | 1 | 0 | 0 | 0 | 0 | 0 |
| ORFK | 0 | 0 | 0 | 0 | 0 | 0 | 0 | 0 | 0 | 0 | 0 | 0 |
| Összesen: | 480 | 248 | 127 | 8 | 25 | 14 | 36 | 10 | 7 | 0 | 0 | 0 |

[Tartalomjegyzék](#)

175.§ Valótlan bejelentés szabálysértés, felderítési mutató alakulása

| | 2019. I-XI. | | | 2020. I-XI. | | | Változás |
|------------------|---------------|-------------------|----------------------|---------------|-------------------|----------------------|--------------|
| | ismertté vált | ismeretlen maradt | felderítési mutató % | ismertté vált | ismeretlen maradt | felderítési mutató % | |
| BRFK | 5 | 10 | 33,33% | 6 | 11 | 35,29% | 1,96% |
| Baranya | 19 | 4 | 82,61% | 8 | 1 | 88,89% | 6,28% |
| Bács | 13 | 13 | 50,00% | 4 | 1 | 80,00% | 30,00% |
| Békés | 10 | 5 | 66,67% | 18 | 4 | 81,82% | 15,15% |
| Borsod | 33 | 66 | 33,33% | 47 | 80 | 37,01% | 3,67% |
| Csongrád | 4 | 3 | 57,14% | 2 | 2 | 50,00% | -7,14% |
| Fejér | 23 | 15 | 60,53% | 5 | 2 | 71,43% | 10,90% |
| Győr | 7 | 1 | 87,50% | 10 | 5 | 66,67% | -20,83% |
| Hajdú | 46 | 23 | 66,67% | 24 | 27 | 47,06% | -19,61% |
| Heves | 19 | 30 | 38,78% | 7 | 27 | 20,59% | -18,19% |
| Komárom | 6 | 0 | 100,00% | 7 | 2 | 77,78% | -22,22% |
| Nógrád | 5 | 2 | 71,43% | 21 | 7 | 75,00% | 3,57% |
| Pest | 30 | 18 | 62,50% | 18 | 14 | 56,25% | -6,25% |
| Somogy | 6 | 7 | 46,15% | 8 | 0 | 100,00% | 53,85% |
| Szabolcs | 44 | 35 | 55,70% | 39 | 30 | 56,52% | 0,83% |
| Jász | 8 | 26 | 23,53% | 6 | 21 | 22,22% | -1,31% |
| Tolna | 7 | 4 | 63,64% | 16 | 3 | 84,21% | 20,57% |
| Vas | 10 | 2 | 83,33% | 25 | 3 | 89,29% | 5,95% |
| Veszprém | 7 | 1 | 87,50% | 8 | 1 | 88,89% | 1,39% |
| Zala | 4 | 0 | 100,00% | 9 | 3 | 75,00% | -25,00% |
| ORFK | 0 | 0 | | 0 | 0 | | 0,00% |
| Összesen: | 306 | 265 | 53,59% | 288 | 244 | 54,14% | 0,55% |

Felderítés alakulása 2020. I-XI. közötti időszakban



175.§ Valótlan bejelentés szabálysértés, eljárás alá vont személyek száma

| | 2019. XI. | 2020. XI. | Változás | 2015. I-XI. | 2016. I-XI. | 2017. I-XI. | 2018. I-XI. | 2019. I-XI. | 2020. I-XI. | Változás | Dinamika | Országos %-a |
|------------------|--------------|--------------|-----------|----------------|----------------|----------------|----------------|----------------|----------------|------------|---------------|-----------------|
| BRFK | 11 | 20 | 9 | 171 | 152 | 203 | 184 | 161 | 217 | 56 | 34,78% | 11,95% |
| Baranya | 2 | 2 | 0 | 49 | 86 | 63 | 56 | 65 | 68 | 3 | 4,62% | 3,74% |
| Bács | 2 | 1 | -1 | 31 | 27 | 50 | 48 | 54 | 29 | -25 | -46,30% | 1,60% |
| Békés | 3 | 8 | 5 | 76 | 70 | 57 | 60 | 50 | 77 | 27 | 54,00% | 4,24% |
| Borsod | 21 | 24 | 3 | 225 | 291 | 291 | 238 | 261 | 351 | 90 | 34,48% | 19,33% |
| Csongrád | 3 | 2 | -1 | 50 | 48 | 61 | 47 | 26 | 51 | 25 | 96,15% | 2,81% |
| Fejér | 6 | 9 | 3 | 67 | 54 | 37 | 85 | 75 | 56 | -19 | -25,33% | 3,08% |
| Győr | 3 | 2 | -1 | 22 | 35 | 42 | 28 | 29 | 45 | 16 | 55,17% | 2,48% |
| Hajdú | 16 | 4 | -12 | 151 | 113 | 101 | 77 | 130 | 96 | -34 | -26,15% | 5,29% |
| Heves | 2 | 3 | 1 | 47 | 43 | 77 | 82 | 77 | 59 | -18 | -23,38% | 3,25% |
| Komárom | 2 | 0 | -2 | 27 | 34 | 20 | 25 | 32 | 29 | -3 | -9,38% | 1,60% |
| Nógrád | 0 | 4 | 4 | 71 | 43 | 49 | 44 | 28 | 55 | 27 | 96,43% | 3,03% |
| Pest | 13 | 15 | 2 | 97 | 84 | 144 | 118 | 143 | 135 | -8 | -5,59% | 7,43% |
| Somogy | 6 | 9 | 3 | 86 | 78 | 65 | 79 | 62 | 100 | 38 | 61,29% | 5,51% |
| Szabolcs | 5 | 2 | -3 | 261 | 186 | 216 | 229 | 122 | 109 | -13 | -10,66% | 6,00% |
| Jász | 7 | 6 | -1 | 83 | 53 | 82 | 68 | 71 | 46 | -25 | -35,21% | 2,53% |
| Tolna | 3 | 2 | -1 | 41 | 39 | 58 | 51 | 72 | 87 | 15 | 20,83% | 4,79% |
| Vas | 2 | 4 | 2 | 31 | 45 | 50 | 67 | 49 | 109 | 60 | 122,45% | 6,00% |
| Veszprém | 3 | 4 | 1 | 84 | 59 | 58 | 40 | 25 | 43 | 18 | 72,00% | 2,37% |
| Zala | 2 | 4 | 2 | 123 | 107 | 93 | 72 | 35 | 54 | 19 | 54,29% | 2,97% |
| ORFK | 0 | 0 | 0 | 0 | 0 | 0 | 0 | 0 | 0 | 0 | | 0,00% |
| Összesen: | 112 | 125 | 13 | 1 793 | 1 647 | 1 817 | 1 698 | 1 567 | 1 816 | 249 | 15,89% | 100% |

175.§ Valótlan bejelentés szabálysértés miatt előállított, őrizetbe vett személyek száma a 2020. I-XI. közötti időszakban

| | Eljárás alá vontak | | Azonnal tettenértek | | Előállítottak | | Őrizetbe vettek | | Őrizet megszüntetése | | Feljelentett gyermek |
|------------------|--------------------|------------|---------------------|------------|---------------|------------|-----------------|------------|----------------------|------------|-------------------------|
| | Összesen | fiatalkorú | Összesen | fiatalkorú | Összesen | fiatalkorú | Összesen | fiatalkorú | Összesen | fiatalkorú | |
| BRFK | 217 | 4 | 3 | 0 | 2 | 0 | 0 | 0 | 0 | 0 | 0 |
| Baranya | 68 | 2 | 6 | 0 | 2 | 0 | 1 | 0 | 0 | 0 | 0 |
| Bács | 29 | 0 | 0 | 0 | 0 | 0 | 0 | 0 | 0 | 0 | 0 |
| Békés | 77 | 2 | 0 | 0 | 0 | 0 | 0 | 0 | 0 | 0 | 0 |
| Borsod | 351 | 9 | 42 | 1 | 11 | 0 | 10 | 0 | 0 | 0 | 1 |
| Csongrád | 51 | 0 | 0 | 0 | 0 | 0 | 0 | 0 | 0 | 0 | 0 |
| Fejér | 56 | 0 | 0 | 0 | 0 | 0 | 0 | 0 | 0 | 0 | 0 |
| Győr | 45 | 0 | 0 | 0 | 0 | 0 | 0 | 0 | 0 | 0 | 0 |
| Hajdú | 96 | 8 | 0 | 0 | 1 | 0 | 1 | 0 | 0 | 0 | 0 |
| Heves | 59 | 1 | 0 | 0 | 0 | 0 | 0 | 0 | 0 | 0 | 0 |
| Komárom | 29 | 1 | 1 | 0 | 0 | 0 | 0 | 0 | 0 | 0 | 0 |
| Nógrád | 55 | 7 | 0 | 0 | 0 | 0 | 0 | 0 | 0 | 0 | 0 |
| Pest | 135 | 1 | 0 | 0 | 0 | 0 | 0 | 0 | 0 | 0 | 0 |
| Somogy | 100 | 2 | 1 | 0 | 1 | 0 | 1 | 0 | 0 | 0 | 0 |
| Szabolcs | 109 | 8 | 3 | 0 | 2 | 0 | 2 | 0 | 0 | 0 | 0 |
| Jász | 46 | 2 | 0 | 0 | 1 | 0 | 0 | 0 | 0 | 0 | 0 |
| Tolna | 87 | 2 | 35 | 1 | 1 | 0 | 1 | 0 | 0 | 0 | 0 |
| Vas | 109 | 0 | 2 | 0 | 0 | 0 | 0 | 0 | 0 | 0 | 0 |
| Veszprém | 43 | 1 | 0 | 0 | 0 | 0 | 0 | 0 | 0 | 0 | 0 |
| Zala | 54 | 3 | 1 | 0 | 0 | 0 | 0 | 0 | 0 | 0 | 0 |
| ORFK | 0 | 0 | 0 | 0 | 0 | 0 | 0 | 0 | 0 | 0 | 0 |
| Összesen: | 1 816 | 53 | 94 | 2 | 21 | 0 | 16 | 0 | 0 | 0 | 1 |

175.§ Valótlan bejelentés szabálysértés, eljárási cselekmények száma

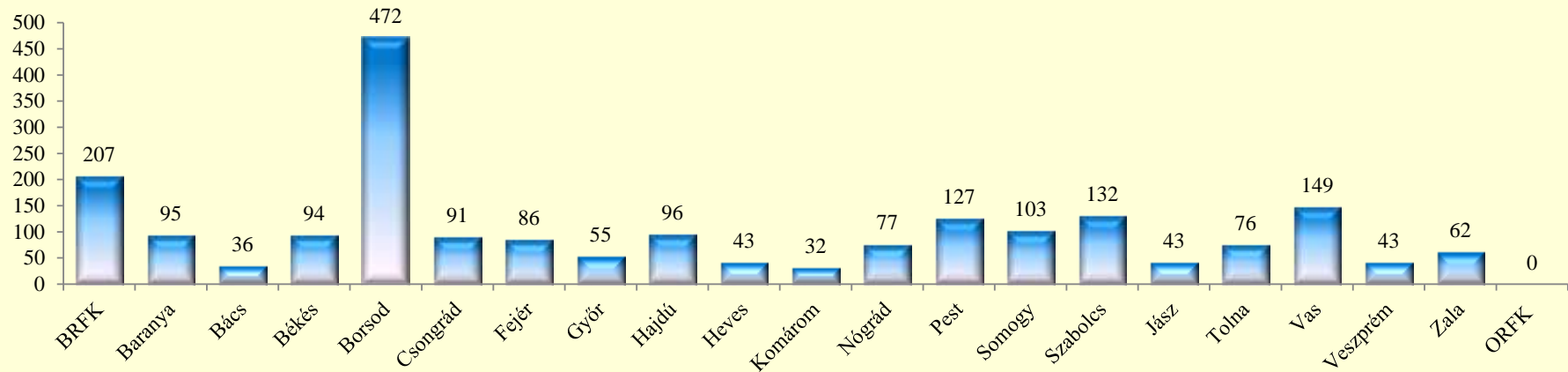
| | 2019. XI. | 2020. XI. | Változás | 2015. I-XI. | 2016. I-XI. | 2017. I-XI. | 2018. I-XI. | 2019. I-XI. | 2020. I-XI. | Változás | Dinamika | Országos %-a |
|------------------|--------------|--------------|------------|----------------|----------------|----------------|----------------|----------------|----------------|------------|--------------|-----------------|
| BRFK | 3 | 0 | -3 | 156 | 178 | 212 | 249 | 217 | 207 | -10 | -4,61% | 9,77% |
| Baranya | 1 | 0 | -1 | 105 | 100 | 100 | 103 | 96 | 95 | -1 | -1,04% | 4,48% |
| Bács | 0 | 1 | 1 | 50 | 72 | 66 | 70 | 55 | 36 | -19 | -34,55% | 1,70% |
| Békés | 0 | 2 | 2 | 127 | 131 | 96 | 90 | 64 | 94 | 30 | 46,88% | 4,44% |
| Borsod | 25 | 31 | 6 | 240 | 303 | 323 | 284 | 384 | 472 | 88 | 22,92% | 22,27% |
| Csongrád | 1 | 0 | -1 | 120 | 121 | 165 | 110 | 40 | 91 | 51 | 127,50% | 4,29% |
| Fejér | 5 | 4 | -1 | 63 | 65 | 46 | 100 | 135 | 86 | -49 | -36,30% | 4,06% |
| Győr | 2 | 0 | -2 | 39 | 78 | 45 | 48 | 34 | 55 | 21 | 61,76% | 2,60% |
| Hajdú | 20 | 1 | -19 | 222 | 230 | 134 | 106 | 155 | 96 | -59 | -38,06% | 4,53% |
| Heves | 2 | 1 | -1 | 40 | 28 | 62 | 50 | 55 | 43 | -12 | -21,82% | 2,03% |
| Komárom | 1 | 0 | -1 | 40 | 40 | 32 | 32 | 52 | 32 | -20 | -38,46% | 1,51% |
| Nógrád | 0 | 3 | 3 | 135 | 81 | 113 | 83 | 52 | 77 | 25 | 48,08% | 3,63% |
| Pest | 7 | 4 | -3 | 128 | 137 | 128 | 111 | 123 | 127 | 4 | 3,25% | 5,99% |
| Somogy | 2 | 3 | 1 | 133 | 72 | 60 | 85 | 87 | 103 | 16 | 18,39% | 4,86% |
| Szabolcs | 2 | 3 | 1 | 441 | 367 | 334 | 272 | 122 | 132 | 10 | 8,20% | 6,23% |
| Jász | 3 | 0 | -3 | 102 | 94 | 130 | 87 | 90 | 43 | -47 | -52,22% | 2,03% |
| Tolna | 1 | 1 | 0 | 38 | 39 | 65 | 36 | 82 | 76 | -6 | -7,32% | 3,59% |
| Vas | 1 | 5 | 4 | 62 | 90 | 68 | 127 | 81 | 149 | 68 | 83,95% | 7,03% |
| Veszprém | 5 | 1 | -4 | 86 | 59 | 44 | 26 | 35 | 43 | 8 | 22,86% | 2,03% |
| Zala | 2 | 2 | 0 | 138 | 120 | 108 | 86 | 43 | 62 | 19 | 44,19% | 2,93% |
| ORFK | 0 | 0 | 0 | 0 | 0 | 0 | 0 | 0 | 0 | 0 | | 0,00% |
| Összesen: | 83 | 62 | -21 | 2 465 | 2 405 | 2 331 | 2 155 | 2 002 | 2 119 | 117 | 5,84% | 100% |

175.§ Valótlan bejelentés szabálysértés, főbb eljárási cselekmények megoszlása a 2020. I-XI. közötti időszakban


| | Lefoglalás | Elővezetés | Szemle | Ház, lakás, egyéb helyiség átvizsgálás | Meghallga- tás | Tárgy- körözés | Személy- körözés | Szembesí- tés | Ruházat, csomag, jármű átvizsgálás | Megkeresé- s (Szabs. Tv. 56/A) | Közvetítői eljárásról értesítés | Felisme- résre bemutató |
|------------------|------------|------------|----------|---|-------------------|-------------------|---------------------|------------------|---|--------------------------------------|---------------------------------------|-------------------------------|
| BRFK | 3 | 8 | 0 | 0 | 164 | 0 | 14 | 0 | 0 | 18 | 0 | 0 |
| Baranya | 0 | 0 | 0 | 0 | 84 | 0 | 0 | 0 | 0 | 11 | 0 | 0 |
| Bács | 0 | 0 | 0 | 0 | 32 | 0 | 0 | 0 | 0 | 4 | 0 | 0 |
| Békés | 0 | 0 | 0 | 0 | 83 | 0 | 0 | 0 | 0 | 11 | 0 | 0 |
| Borsod | 125 | 0 | 0 | 0 | 215 | 0 | 6 | 0 | 0 | 126 | 0 | 0 |
| Csongrád | 0 | 0 | 0 | 0 | 83 | 0 | 0 | 0 | 0 | 8 | 0 | 0 |
| Fejér | 0 | 0 | 0 | 0 | 48 | 0 | 3 | 0 | 0 | 35 | 0 | 0 |
| Győr | 10 | 0 | 0 | 0 | 43 | 0 | 1 | 0 | 0 | 1 | 0 | 0 |
| Hajdú | 9 | 0 | 0 | 0 | 78 | 0 | 0 | 0 | 0 | 9 | 0 | 0 |
| Heves | 0 | 0 | 0 | 0 | 38 | 0 | 0 | 0 | 0 | 5 | 0 | 0 |
| Komárom | 0 | 0 | 0 | 0 | 29 | 0 | 0 | 0 | 0 | 3 | 0 | 0 |
| Nógrád | 0 | 0 | 0 | 0 | 62 | 0 | 0 | 0 | 0 | 15 | 0 | 0 |
| Pest | 4 | 0 | 0 | 0 | 111 | 0 | 5 | 0 | 0 | 7 | 0 | 0 |
| Somogy | 0 | 0 | 0 | 0 | 92 | 0 | 3 | 0 | 0 | 8 | 0 | 0 |
| Szabolcs | 23 | 0 | 0 | 0 | 84 | 0 | 2 | 0 | 0 | 23 | 0 | 0 |
| Jász | 0 | 0 | 0 | 0 | 43 | 0 | 0 | 0 | 0 | 0 | 0 | 0 |
| Tolna | 3 | 0 | 0 | 0 | 57 | 0 | 0 | 0 | 0 | 16 | 0 | 0 |
| Vas | 0 | 0 | 0 | 0 | 124 | 0 | 1 | 0 | 0 | 23 | 0 | 0 |
| Veszprém | 0 | 0 | 0 | 0 | 40 | 0 | 0 | 0 | 0 | 3 | 0 | 0 |
| Zala | 0 | 0 | 0 | 0 | 56 | 0 | 0 | 0 | 0 | 6 | 0 | 0 |
| ORFK | 0 | 0 | 0 | 0 | 0 | 0 | 0 | 0 | 0 | 0 | 0 | 0 |
| Összesen: | 177 | 8 | 0 | 0 | 1 566 | 0 | 35 | 0 | 0 | 332 | 0 | 0 |

[Tartalomjegyzék](#)

Eljárási cselekmények megyei megoszlása a 2020. I-XI. közötti időszakban



Főbb eljárás cselekmények megoszlása a 2020. I-XI. közötti időszakban



175.§ Valótlan bejelentés szabálysértés, helyszíni bírságok száma

| | 2019. XI. | 2020. XI. | Változás | 2015. I-XI. | 2016. I-XI. | 2017. I-XI. | 2018. I-XI. | 2019. I-XI. | 2020. I-XI. | Változás | Dinamika | Országos %-a |
|------------------|--------------|--------------|-----------|----------------|----------------|----------------|----------------|----------------|----------------|------------|---------------|-----------------|
| BRFK | 10 | 11 | 1 | 42 | 65 | 65 | 59 | 68 | 98 | 30 | 44,12% | 22,79% |
| Baranya | 0 | 3 | 3 | 32 | 37 | 15 | 9 | 6 | 17 | 11 | 183,33% | 3,95% |
| Bács | 1 | 5 | 4 | 8 | 9 | 9 | 22 | 16 | 31 | 15 | 93,75% | 7,21% |
| Békés | 0 | 0 | 0 | 22 | 8 | 19 | 10 | 10 | 9 | -1 | -10,00% | 2,09% |
| Borsod | 0 | 2 | 2 | 3 | 7 | 4 | 14 | 6 | 20 | 14 | 233,33% | 4,65% |
| Csongrád | 0 | 0 | 0 | 12 | 3 | 7 | 11 | 3 | 7 | 4 | 133,33% | 1,63% |
| Fejér | 0 | 1 | 1 | 25 | 14 | 12 | 10 | 23 | 10 | -13 | -56,52% | 2,33% |
| Győr | 0 | 2 | 2 | 3 | 16 | 8 | 6 | 8 | 7 | -1 | -12,50% | 1,63% |
| Hajdú | 0 | 0 | 0 | 2 | 1 | 0 | 0 | 0 | 1 | 1 | | 0,23% |
| Heves | 0 | 0 | 0 | 1 | 3 | 4 | 1 | 0 | 1 | 1 | | 0,23% |
| Komárom | 1 | 2 | 1 | 27 | 30 | 31 | 36 | 38 | 53 | 15 | 39,47% | 12,33% |
| Nógrád | 0 | 0 | 0 | 1 | 0 | 1 | 4 | 0 | 2 | 2 | | 0,47% |
| Pest | 5 | 11 | 6 | 111 | 74 | 77 | 88 | 81 | 97 | 16 | 19,75% | 22,56% |
| Somogy | 0 | 4 | 4 | 48 | 14 | 12 | 13 | 8 | 28 | 20 | 250,00% | 6,51% |
| Szabolcs | 0 | 0 | 0 | 17 | 3 | 1 | 0 | 1 | 8 | 7 | 700,00% | 1,86% |
| Jász | 0 | 0 | 0 | 7 | 3 | 6 | 4 | 3 | 1 | -2 | -66,67% | 0,23% |
| Tolna | 0 | 0 | 0 | 3 | 8 | 1 | 4 | 2 | 4 | 2 | 100,00% | 0,93% |
| Vas | 0 | 0 | 0 | 3 | 2 | 4 | 3 | 3 | 2 | -1 | -33,33% | 0,47% |
| Veszprém | 0 | 0 | 0 | 4 | 6 | 9 | 3 | 5 | 3 | -2 | -40,00% | 0,70% |
| Zala | 0 | 1 | 1 | 25 | 25 | 34 | 24 | 17 | 23 | 6 | 35,29% | 5,35% |
| ORFK | 0 | 1 | 1 | 3 | 3 | 1 | 3 | 1 | 8 | 7 | 700,00% | 1,86% |
| Összesen: | 17 | 43 | 26 | 399 | 331 | 320 | 324 | 299 | 430 | 131 | 43,81% | 100% |

175.§ Valótlan bejelentés szabálysértés, kiszabott helyszíni bírságok összege (ezer Ft)

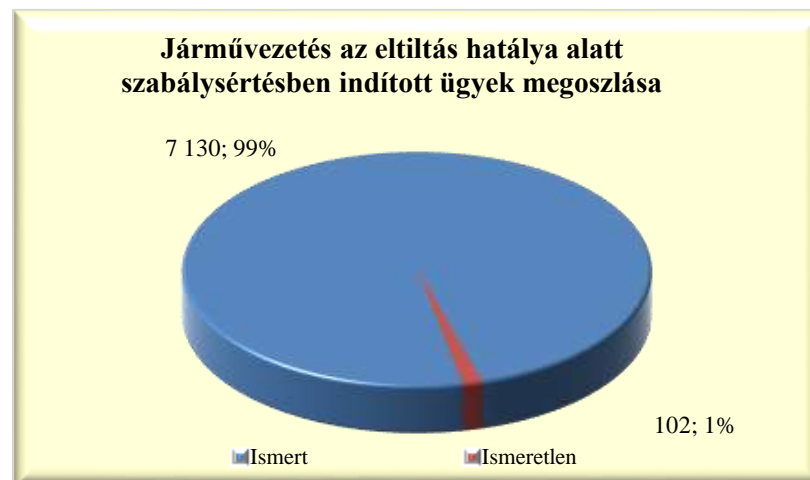
| | 2019. XI. | 2020. XI. | Változás | 2015. I-XI. | 2016. I-XI. | 2017. I-XI. | 2018. I-XI. | 2019. I-XI. | 2020. I-XI. | Változás | Dinamika | Országos %-a |
|------------------|--------------|--------------|--------------|----------------|----------------|----------------|----------------|----------------|----------------|--------------|---------------|-----------------|
| BRFK | 420 | 385 | -35 | 1 465 | 2 345 | 2 165 | 2 080 | 2 620 | 3 515 | 895 | 34,16% | 23,20% |
| Baranya | 0 | 130 | 130 | 755 | 1 205 | 460 | 320 | 240 | 650 | 410 | 170,83% | 4,29% |
| Bács | 30 | 210 | 180 | 215 | 220 | 330 | 765 | 570 | 1 170 | 600 | 105,26% | 7,72% |
| Békés | 0 | 0 | 0 | 525 | 150 | 465 | 175 | 280 | 295 | 15 | 5,36% | 1,95% |
| Borsod | 0 | 55 | 55 | 65 | 185 | 120 | 540 | 225 | 615 | 390 | 173,33% | 4,06% |
| Csongrád | 0 | 0 | 0 | 450 | 120 | 90 | 185 | 105 | 170 | 65 | 61,90% | 1,12% |
| Fejér | 0 | 20 | 20 | 890 | 295 | 220 | 310 | 680 | 385 | -295 | -43,38% | 2,54% |
| Győr | 0 | 120 | 120 | 80 | 612 | 200 | 165 | 360 | 310 | -50 | -13,89% | 2,05% |
| Hajdú | 0 | 0 | 0 | 45 | 30 | 0 | 0 | 0 | 45 | 45 | | 0,30% |
| Heves | 0 | 0 | 0 | 25 | 30 | 135 | 30 | 0 | 10 | 10 | | 0,07% |
| Komárom | 50 | 60 | 10 | 910 | 1 085 | 955 | 1 230 | 1 565 | 1 995 | 430 | 27,48% | 13,17% |
| Nógrád | 0 | 0 | 0 | 0 | 0 | 5 | 135 | 0 | 50 | 50 | | 0,33% |
| Pest | 130 | 475 | 345 | 2 550 | 1 713 | 1 550 | 1 950 | 2 195 | 3 280 | 1 085 | 49,43% | 21,65% |
| Somogy | 0 | 110 | 110 | 905 | 185 | 250 | 365 | 235 | 940 | 705 | 300,00% | 6,20% |
| Szabolcs | 0 | 0 | 0 | 575 | 110 | 20 | 0 | 50 | 195 | 145 | 290,00% | 1,29% |
| Jász | 0 | 0 | 0 | 235 | 100 | 230 | 170 | 70 | 50 | -20 | -28,57% | 0,33% |
| Tolna | 0 | 0 | 0 | 130 | 220 | 30 | 170 | 50 | 200 | 150 | 300,00% | 1,32% |
| Vas | 0 | 0 | 0 | 110 | 50 | 95 | 80 | 115 | 80 | -35 | -30,43% | 0,53% |
| Veszprém | 0 | 0 | 0 | 65 | 80 | 115 | 120 | 70 | 45 | -25 | -35,71% | 0,30% |
| Zala | 0 | 50 | 50 | 755 | 720 | 810 | 615 | 420 | 905 | 485 | 115,48% | 5,97% |
| ORFK | 0 | 25 | 25 | 120 | 130 | 50 | 100 | 10 | 245 | 235 | 2350,00% | 1,62% |
| Összesen: | 630 | 1 640 | 1 010 | 10 870 | 9 585 | 8 295 | 9 505 | 9 860 | 15 150 | 5 290 | 53,65% | 100% |

176.§ Járművezetés az eltiltás hatálya alatt szabálysértés, indított ügyek száma

| | 2019. XI. | 2020. XI. | Változás | 2015. I-XI. | 2016. I-XI. | 2017. I-XI. | 2018. I-XI. | 2019. I-XI. | 2020. I-XI. | Változás | Dinamika | Országos %-a |
|------------------|--------------|--------------|----------|----------------|----------------|----------------|----------------|----------------|----------------|--------------|---------------|-----------------|
| BRFK | 108 | 151 | 43 | 713 | 1 011 | 1 263 | 1 440 | 1 284 | 1 865 | 581 | 45,25% | 25,79% |
| Baranya | 13 | 15 | 2 | 100 | 117 | 127 | 165 | 163 | 186 | 23 | 14,11% | 2,57% |
| Bács | 43 | 41 | -2 | 286 | 342 | 451 | 567 | 481 | 543 | 62 | 12,89% | 7,51% |
| Békés | 16 | 5 | -11 | 65 | 97 | 77 | 74 | 105 | 112 | 7 | 6,67% | 1,55% |
| Borsod | 29 | 39 | 10 | 170 | 245 | 247 | 282 | 400 | 490 | 90 | 22,50% | 6,78% |
| Csongrád | 13 | 17 | 4 | 194 | 237 | 149 | 206 | 181 | 210 | 29 | 16,02% | 2,90% |
| Fejér | 10 | 18 | 8 | 78 | 126 | 153 | 194 | 194 | 256 | 62 | 31,96% | 3,54% |
| Győr | 21 | 26 | 5 | 101 | 132 | 202 | 167 | 295 | 320 | 25 | 8,47% | 4,42% |
| Hajdú | 14 | 11 | -3 | 85 | 98 | 118 | 141 | 168 | 218 | 50 | 29,76% | 3,01% |
| Heves | 22 | 15 | -7 | 78 | 98 | 115 | 141 | 182 | 261 | 79 | 43,41% | 3,61% |
| Komárom | 23 | 11 | -12 | 86 | 109 | 134 | 143 | 185 | 169 | -16 | -8,65% | 2,34% |
| Nógrád | 17 | 13 | -4 | 61 | 92 | 108 | 130 | 163 | 219 | 56 | 34,36% | 3,03% |
| Pest | 83 | 68 | -15 | 514 | 735 | 843 | 937 | 912 | 984 | 72 | 7,89% | 13,61% |
| Somogy | 16 | 16 | 0 | 90 | 156 | 142 | 172 | 172 | 214 | 42 | 24,42% | 2,96% |
| Szabolcs | 23 | 29 | 6 | 112 | 168 | 161 | 201 | 249 | 258 | 9 | 3,61% | 3,57% |
| Jász | 21 | 31 | 10 | 144 | 165 | 210 | 264 | 279 | 395 | 116 | 41,58% | 5,46% |
| Tolna | 12 | 8 | -4 | 52 | 86 | 99 | 147 | 140 | 146 | 6 | 4,29% | 2,02% |
| Vas | 7 | 5 | -2 | 64 | 71 | 60 | 93 | 64 | 94 | 30 | 46,88% | 1,30% |
| Veszprém | 17 | 6 | -11 | 84 | 96 | 141 | 135 | 129 | 157 | 28 | 21,71% | 2,17% |
| Zala | 16 | 6 | -10 | 75 | 74 | 83 | 78 | 117 | 131 | 14 | 11,97% | 1,81% |
| ORFK | 0 | 0 | 0 | 0 | 2 | 2 | 5 | 5 | 4 | -1 | -20,00% | 0,06% |
| Összesen: | 524 | 531 | 7 | 3 152 | 4 257 | 4 885 | 5 682 | 5 868 | 7 232 | 1 364 | 23,24% | 100% |

176.§ Járművezetés az eltiltás hatálya alatt szabálysértés, indított ügyek számának iktatás helye szerinti bontása a 2020. I-XI. közötti időszakban

| | Szabálysértési iktatás | | | Bűnügyről átkerült | | |
|------------------|------------------------|--------------|------------|--------------------|-----------|------------|
| | Összesen | Ismert | Ismeretlen | Összesen | Ismert | Ismeretlen |
| BRFK | 1 861 | 1 837 | 24 | 4 | 2 | 2 |
| Baranya | 186 | 185 | 1 | 0 | 0 | 0 |
| Bács | 543 | 541 | 2 | 0 | 0 | 0 |
| Békés | 112 | 112 | 0 | 0 | 0 | 0 |
| Borsod | 487 | 443 | 44 | 3 | 2 | 1 |
| Csongrád | 210 | 208 | 2 | 0 | 0 | 0 |
| Fejér | 256 | 255 | 1 | 0 | 0 | 0 |
| Győr | 317 | 317 | 0 | 3 | 3 | 0 |
| Hajdú | 217 | 216 | 1 | 1 | 1 | 0 |
| Heves | 261 | 259 | 2 | 0 | 0 | 0 |
| Komárom | 168 | 166 | 2 | 1 | 1 | 0 |
| Nógrád | 219 | 217 | 2 | 0 | 0 | 0 |
| Pest | 981 | 977 | 4 | 3 | 3 | 0 |
| Somogy | 213 | 211 | 2 | 1 | 1 | 0 |
| Szabolcs | 258 | 257 | 1 | 0 | 0 | 0 |
| Jász | 394 | 390 | 4 | 1 | 1 | 0 |
| Tolna | 146 | 144 | 2 | 0 | 0 | 0 |
| Vas | 93 | 91 | 2 | 1 | 1 | 0 |
| Veszprém | 157 | 156 | 1 | 0 | 0 | 0 |
| Zala | 131 | 130 | 1 | 0 | 0 | 0 |
| ORFK | 4 | 3 | 1 | 0 | 0 | 0 |
| Összesen: | 7 214 | 7 115 | 99 | 18 | 15 | 3 |

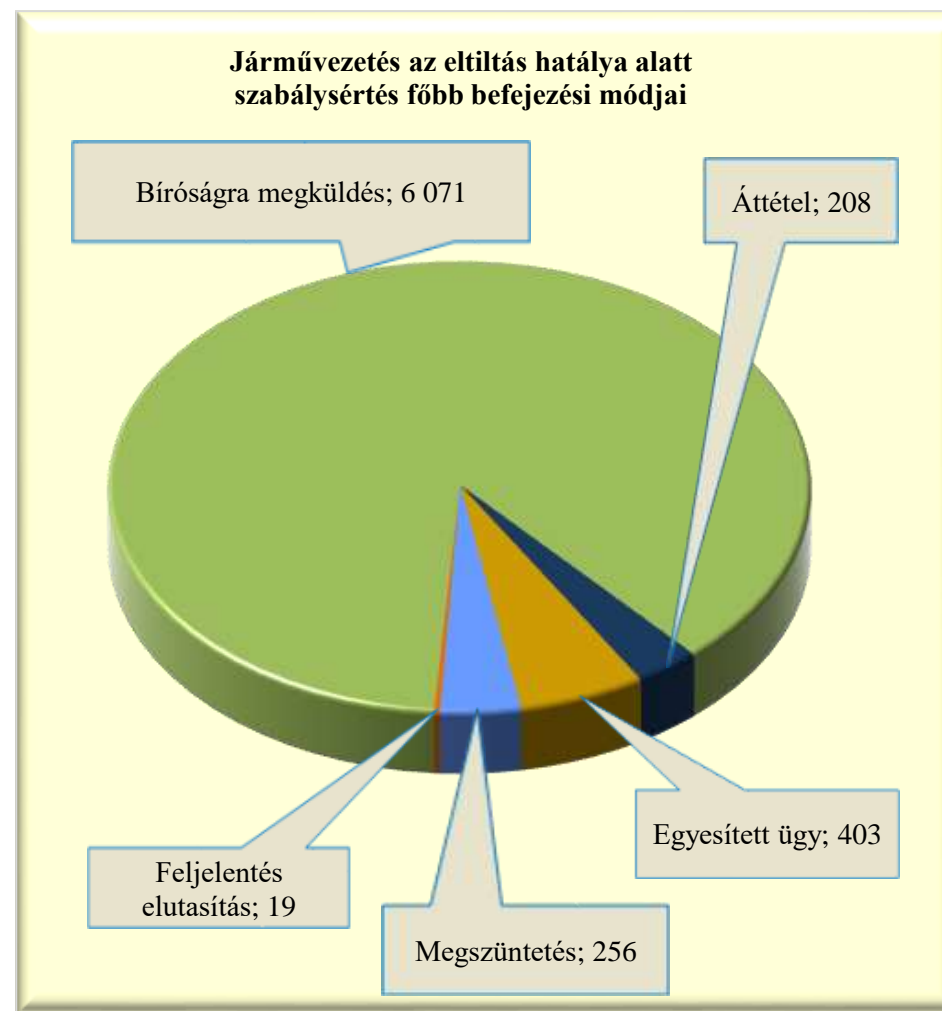


176.§ Járművezetés az eltiltás hatálya alatt szabálysértés, befejezett ügyek

| | 2019. XI. | 2020. XI. | Változás | 2015. I-XI. | 2016. I-XI. | 2017. I-XI. | 2018. I-XI. | 2019. I-XI. | 2020. I-XI. | Változás | Dinamika | Országos %-a |
|------------------|--------------|--------------|-----------|----------------|----------------|----------------|----------------|----------------|----------------|------------|---------------|-----------------|
| BRFK | 157 | 167 | 10 | 703 | 1 018 | 1 100 | 1 352 | 1 370 | 1 620 | 250 | 18,25% | 23,29% |
| Baranya | 8 | 12 | 4 | 101 | 120 | 122 | 172 | 159 | 177 | 18 | 11,32% | 2,54% |
| Bács | 39 | 56 | 17 | 280 | 363 | 451 | 569 | 489 | 545 | 56 | 11,45% | 7,83% |
| Békés | 16 | 9 | -7 | 60 | 96 | 81 | 77 | 105 | 112 | 7 | 6,67% | 1,61% |
| Borsod | 42 | 47 | 5 | 161 | 245 | 257 | 279 | 407 | 484 | 77 | 18,92% | 6,96% |
| Csongrád | 15 | 20 | 5 | 153 | 262 | 155 | 210 | 188 | 215 | 27 | 14,36% | 3,09% |
| Fejér | 12 | 28 | 16 | 75 | 112 | 160 | 173 | 200 | 261 | 61 | 30,50% | 3,75% |
| Győr | 26 | 33 | 7 | 107 | 123 | 206 | 156 | 300 | 310 | 10 | 3,33% | 4,46% |
| Hajdú | 14 | 10 | -4 | 86 | 108 | 112 | 138 | 172 | 224 | 52 | 30,23% | 3,22% |
| Heves | 20 | 22 | 2 | 74 | 97 | 122 | 136 | 176 | 255 | 79 | 44,89% | 3,67% |
| Komárom | 18 | 10 | -8 | 85 | 108 | 121 | 143 | 189 | 165 | -24 | -12,70% | 2,37% |
| Nógrád | 13 | 14 | 1 | 59 | 93 | 99 | 128 | 164 | 209 | 45 | 27,44% | 3,00% |
| Pest | 76 | 76 | 0 | 485 | 751 | 805 | 937 | 947 | 990 | 43 | 4,54% | 14,23% |
| Somogy | 16 | 13 | -3 | 96 | 154 | 143 | 171 | 172 | 209 | 37 | 21,51% | 3,00% |
| Szabolcs | 21 | 24 | 3 | 108 | 169 | 161 | 206 | 246 | 259 | 13 | 5,28% | 3,72% |
| Jász | 24 | 27 | 3 | 140 | 166 | 198 | 270 | 279 | 388 | 109 | 39,07% | 5,58% |
| Tolna | 17 | 10 | -7 | 55 | 85 | 97 | 150 | 147 | 146 | -1 | -0,68% | 2,10% |
| Vas | 6 | 5 | -1 | 60 | 71 | 57 | 91 | 67 | 93 | 26 | 38,81% | 1,34% |
| Veszprém | 16 | 4 | -12 | 88 | 95 | 137 | 134 | 124 | 161 | 37 | 29,84% | 2,31% |
| Zala | 16 | 6 | -10 | 69 | 79 | 83 | 78 | 119 | 130 | 11 | 9,24% | 1,87% |
| ORFK | 2 | 0 | -2 | 0 | 3 | 2 | 1 | 8 | 4 | -4 | -50,00% | 0,06% |
| Összesen: | 574 | 593 | 19 | 3 045 | 4 318 | 4 669 | 5 571 | 6 028 | 6 957 | 929 | 15,41% | 100% |

176.§ Járművezetés az eltiltás hatálya alatt szabálysértés, főbb befejezési módok megoszlása a 2020. I-XI. közötti időszakban

| | Megszüntetés | Feljelentés elutasítás | Bíróságra megküldés | Áttétel | Egyesített ügy |
|------------------|--------------|------------------------|---------------------|------------|----------------|
| BRFK | 133 | 4 | 1 129 | 86 | 268 |
| Baranya | 3 | 0 | 174 | 0 | 0 |
| Bács | 10 | 3 | 490 | 12 | 30 |
| Békés | 2 | 1 | 103 | 4 | 2 |
| Borsod | 7 | 2 | 448 | 16 | 11 |
| Csongrád | 4 | 3 | 198 | 3 | 7 |
| Fejér | 7 | 0 | 238 | 11 | 5 |
| Győr | 1 | 0 | 289 | 13 | 7 |
| Hajdú | 5 | 0 | 216 | 1 | 2 |
| Heves | 12 | 0 | 228 | 10 | 5 |
| Komárom | 2 | 0 | 155 | 1 | 7 |
| Nógrád | 5 | 1 | 196 | 5 | 2 |
| Pest | 35 | 2 | 908 | 22 | 23 |
| Somogy | 8 | 1 | 195 | 5 | 0 |
| Szabolcs | 5 | 1 | 248 | 3 | 2 |
| Jász | 8 | 0 | 353 | 5 | 22 |
| Tolna | 6 | 0 | 132 | 4 | 4 |
| Vas | 1 | 1 | 87 | 1 | 3 |
| Veszprém | 0 | 0 | 158 | 2 | 1 |
| Zala | 2 | 0 | 122 | 4 | 2 |
| ORFK | 0 | 0 | 4 | 0 | 0 |
| Összesen: | 256 | 19 | 6 071 | 208 | 403 |



176.§ Járművezetés az eltiltás hatálya alatt szabálysértés, gyorsított bírósági eljárásra megküldött ügyek száma

| | 2019. XI. | 2020. XI. | Változás | 2015. I-XI. | 2016. I-XI. | 2017. I-XI. | 2018. I-XI. | 2019. I-XI. | 2020. I-XI. | Változás | Dinamika | Országos %-a |
|------------------|--------------|--------------|------------|----------------|----------------|----------------|----------------|----------------|----------------|-------------|---------------|-----------------|
| BRFK | 31 | 12 | -19 | 124 | 193 | 267 | 237 | 257 | 141 | -116 | -45,14% | 6,76% |
| Baranya | 5 | 3 | -2 | 24 | 23 | 39 | 60 | 58 | 48 | -10 | -17,24% | 2,30% |
| Bács | 5 | 15 | 10 | 61 | 81 | 119 | 142 | 135 | 137 | 2 | 1,48% | 6,57% |
| Békés | 12 | 4 | -8 | 20 | 55 | 30 | 27 | 41 | 36 | -5 | -12,20% | 1,73% |
| Borsod | 20 | 16 | -4 | 78 | 131 | 157 | 172 | 253 | 245 | -8 | -3,16% | 11,74% |
| Csongrád | 8 | 3 | -5 | 27 | 26 | 25 | 81 | 66 | 57 | -9 | -13,64% | 2,73% |
| Fejér | 8 | 12 | 4 | 24 | 31 | 63 | 77 | 96 | 122 | 26 | 27,08% | 5,85% |
| Győr | 12 | 10 | -2 | 19 | 21 | 53 | 54 | 126 | 100 | -26 | -20,63% | 4,79% |
| Hajdú | 12 | 5 | -7 | 34 | 47 | 68 | 79 | 94 | 111 | 17 | 18,09% | 5,32% |
| Heves | 15 | 6 | -9 | 29 | 49 | 62 | 78 | 106 | 109 | 3 | 2,83% | 5,23% |
| Komárom | 16 | 7 | -9 | 25 | 44 | 51 | 59 | 122 | 87 | -35 | -28,69% | 4,17% |
| Nógrád | 7 | 4 | -3 | 19 | 56 | 58 | 73 | 74 | 76 | 2 | 2,70% | 3,64% |
| Pest | 21 | 9 | -12 | 177 | 268 | 263 | 226 | 243 | 194 | -49 | -20,16% | 9,30% |
| Somogy | 8 | 7 | -1 | 54 | 87 | 104 | 97 | 100 | 109 | 9 | 9,00% | 5,23% |
| Szabolcs | 12 | 17 | 5 | 51 | 96 | 111 | 141 | 165 | 150 | -15 | -9,09% | 7,19% |
| Jász | 12 | 16 | 4 | 60 | 72 | 99 | 129 | 124 | 117 | -7 | -5,65% | 5,61% |
| Tolna | 1 | 3 | 2 | 6 | 12 | 11 | 21 | 24 | 26 | 2 | 8,33% | 1,25% |
| Vas | 6 | 4 | -2 | 28 | 39 | 39 | 66 | 44 | 53 | 9 | 20,45% | 2,54% |
| Veszprém | 11 | 2 | -9 | 32 | 42 | 61 | 67 | 73 | 97 | 24 | 32,88% | 4,65% |
| Zala | 10 | 5 | -5 | 16 | 39 | 43 | 36 | 68 | 71 | 3 | 4,41% | 3,40% |
| ORFK | 0 | 0 | 0 | 0 | 0 | 0 | 0 | 0 | 0 | 0 | | 0,00% |
| Összesen: | 232 | 160 | -72 | 908 | 1 412 | 1 723 | 1 922 | 2 269 | 2 086 | -183 | -8,07% | 100% |

[Tartalomjegyzék](#)

176.§ Járművezetés az eltiltás hatálya alatt szabálysértés, főbb megszüntetések számának megoszlása a 2020. I-XI. közötti időszakban

| | Összesen | Ismeretlen | Szabálysértés hiánya | Elutasításnak lett volna helye | Bizonyíték hiánya | Elévülés | Büntethetőséget kizáró okok | Egyéb eljárásban már elbírálták | Eljárás alá vont meghalt | Magánind. hiánya, illeték nem fizetése | Közvetítői eljárás eredményes | Elzárást kizáró ok |
|------------------|------------|------------|----------------------|--------------------------------|-------------------|-----------|-----------------------------|---------------------------------|--------------------------|--|-------------------------------|--------------------|
| BRFK | 133 | 1 | 16 | 1 | 6 | 72 | 9 | 23 | 4 | 0 | 0 | 0 |
| Baranya | 3 | 0 | 3 | 0 | 0 | 0 | 0 | 0 | 0 | 0 | 0 | 0 |
| Bács | 10 | 3 | 5 | 0 | 0 | 0 | 0 | 1 | 0 | 0 | 0 | 0 |
| Békés | 2 | 0 | 2 | 0 | 0 | 0 | 0 | 0 | 0 | 0 | 0 | 0 |
| Borsod | 7 | 0 | 1 | 0 | 1 | 0 | 0 | 5 | 0 | 0 | 0 | 0 |
| Csongrád | 4 | 0 | 0 | 0 | 0 | 1 | 0 | 1 | 1 | 0 | 0 | 0 |
| Fejér | 7 | 0 | 2 | 0 | 1 | 1 | 1 | 2 | 0 | 0 | 0 | 0 |
| Győr | 1 | 0 | 0 | 0 | 0 | 0 | 0 | 1 | 0 | 0 | 0 | 0 |
| Hajdú | 5 | 0 | 1 | 0 | 0 | 0 | 3 | 0 | 0 | 0 | 0 | 1 |
| Heves | 12 | 0 | 9 | 0 | 0 | 0 | 0 | 3 | 0 | 0 | 0 | 0 |
| Komárom | 2 | 0 | 0 | 0 | 1 | 0 | 0 | 1 | 0 | 0 | 0 | 0 |
| Nógrád | 5 | 1 | 2 | 0 | 0 | 1 | 1 | 0 | 0 | 0 | 0 | 0 |
| Pest | 35 | 0 | 4 | 0 | 1 | 2 | 0 | 27 | 0 | 0 | 0 | 0 |
| Somogy | 8 | 0 | 4 | 0 | 0 | 1 | 0 | 2 | 0 | 0 | 0 | 0 |
| Szabolcs | 5 | 0 | 3 | 0 | 0 | 0 | 0 | 2 | 0 | 0 | 0 | 0 |
| Jász | 8 | 0 | 3 | 0 | 1 | 0 | 0 | 3 | 0 | 0 | 0 | 0 |
| Tolna | 6 | 0 | 2 | 1 | 1 | 0 | 1 | 0 | 0 | 0 | 0 | 0 |
| Vas | 1 | 0 | 1 | 0 | 0 | 0 | 0 | 0 | 0 | 0 | 0 | 0 |
| Veszprém | 0 | 0 | 0 | 0 | 0 | 0 | 0 | 0 | 0 | 0 | 0 | 0 |
| Zala | 2 | 0 | 1 | 1 | 0 | 0 | 0 | 0 | 0 | 0 | 0 | 0 |
| ORFK | 0 | 0 | 0 | 0 | 0 | 0 | 0 | 0 | 0 | 0 | 0 | 0 |
| Összesen: | 256 | 5 | 59 | 3 | 12 | 78 | 15 | 71 | 5 | 0 | 0 | 1 |

[Tartalomjegyzék](#)

176.§ Járművezetés az eltiltás hatálya alatt szabálysértés, eljárás alá vont személyek száma

| | 2019. XI. | 2020. XI. | Változás | 2015. I-XI. | 2016. I-XI. | 2017. I-XI. | 2018. I-XI. | 2019. I-XI. | 2020. I-XI. | Változás | Dinamika | Országos %-a |
|------------------|--------------|--------------|----------|----------------|----------------|----------------|----------------|----------------|----------------|--------------|---------------|-----------------|
| BRFK | 109 | 151 | 42 | 723 | 1 012 | 1 262 | 1 434 | 1 286 | 1 857 | 571 | 44,40% | 25,76% |
| Baranya | 13 | 15 | 2 | 101 | 117 | 127 | 164 | 163 | 186 | 23 | 14,11% | 2,58% |
| Bács | 43 | 41 | -2 | 290 | 343 | 455 | 562 | 483 | 538 | 55 | 11,39% | 7,46% |
| Békés | 16 | 5 | -11 | 66 | 96 | 77 | 74 | 105 | 112 | 7 | 6,67% | 1,55% |
| Borsod | 28 | 39 | 11 | 171 | 241 | 249 | 278 | 395 | 493 | 98 | 24,81% | 6,84% |
| Csongrád | 13 | 16 | 3 | 206 | 275 | 149 | 206 | 181 | 208 | 27 | 14,92% | 2,89% |
| Fejér | 10 | 18 | 8 | 79 | 127 | 154 | 197 | 194 | 254 | 60 | 30,93% | 3,52% |
| Győr | 21 | 26 | 5 | 103 | 136 | 201 | 164 | 288 | 314 | 26 | 9,03% | 4,36% |
| Hajdú | 14 | 11 | -3 | 86 | 99 | 118 | 140 | 168 | 219 | 51 | 30,36% | 3,04% |
| Heves | 22 | 15 | -7 | 80 | 98 | 117 | 141 | 183 | 261 | 78 | 42,62% | 3,62% |
| Komárom | 23 | 11 | -12 | 86 | 109 | 130 | 141 | 186 | 169 | -17 | -9,14% | 2,34% |
| Nógrád | 17 | 13 | -4 | 62 | 93 | 108 | 128 | 163 | 219 | 56 | 34,36% | 3,04% |
| Pest | 81 | 64 | -17 | 510 | 741 | 848 | 939 | 907 | 977 | 70 | 7,72% | 13,55% |
| Somogy | 17 | 16 | -1 | 90 | 158 | 142 | 172 | 174 | 216 | 42 | 24,14% | 3,00% |
| Szabolcs | 23 | 29 | 6 | 112 | 167 | 161 | 204 | 251 | 258 | 7 | 2,79% | 3,58% |
| Jász | 21 | 32 | 11 | 151 | 166 | 211 | 263 | 280 | 397 | 117 | 41,79% | 5,51% |
| Tolna | 12 | 6 | -6 | 52 | 85 | 101 | 150 | 140 | 145 | 5 | 3,57% | 2,01% |
| Vas | 7 | 5 | -2 | 63 | 72 | 59 | 93 | 64 | 94 | 30 | 46,88% | 1,30% |
| Veszprém | 15 | 6 | -9 | 81 | 94 | 141 | 135 | 128 | 157 | 29 | 22,66% | 2,18% |
| Zala | 16 | 6 | -10 | 78 | 76 | 83 | 78 | 118 | 131 | 13 | 11,02% | 1,82% |
| ORFK | 0 | 0 | 0 | 0 | 2 | 2 | 4 | 5 | 4 | -1 | -20,00% | 0,06% |
| Összesen: | 521 | 525 | 4 | 3 190 | 4 307 | 4 895 | 5 667 | 5 862 | 7 209 | 1 347 | 22,98% | 100% |

176.§ Járművezetés az eltiltás hatálya alatt szabálysértés miatt előállított, őrizetbe vett személyek száma a 2020. I-XI. közötti időszakban

| | Eljárás alá vontak | | Azonnal tettenértek | | Előállítottak | | Őrizetbe vettek | | Őrizet megszüntetése | | Feljelentett gyermek |
|------------------|--------------------|------------|---------------------|------------|---------------|------------|-----------------|------------|----------------------|------------|-------------------------|
| | Összesen | fiatalkorú | Összesen | fiatalkorú | Összesen | fiatalkorú | Összesen | fiatalkorú | Összesen | fiatalkorú | |
| BRFK | 1 857 | 62 | 373 | 11 | 352 | 8 | 148 | 3 | 6 | 0 | 0 |
| Baranya | 186 | 13 | 85 | 5 | 61 | 4 | 56 | 3 | 9 | 2 | 0 |
| Bács | 538 | 10 | 206 | 1 | 145 | 0 | 144 | 0 | 3 | 0 | 0 |
| Békés | 112 | 3 | 48 | 0 | 43 | 0 | 39 | 0 | 2 | 0 | 0 |
| Borsod | 493 | 18 | 294 | 9 | 255 | 7 | 248 | 7 | 2 | 0 | 0 |
| Csongrád | 208 | 18 | 125 | 5 | 101 | 2 | 60 | 1 | 1 | 0 | 0 |
| Fejér | 254 | 3 | 153 | 1 | 134 | 0 | 119 | 0 | 1 | 0 | 0 |
| Győr | 314 | 4 | 129 | 1 | 123 | 1 | 103 | 0 | 3 | 0 | 0 |
| Hajdú | 219 | 13 | 135 | 5 | 128 | 5 | 118 | 3 | 3 | 0 | 0 |
| Heves | 261 | 6 | 125 | 1 | 122 | 1 | 112 | 1 | 0 | 0 | 0 |
| Komárom | 169 | 0 | 102 | 0 | 97 | 0 | 90 | 0 | 2 | 0 | 0 |
| Nógrád | 219 | 13 | 114 | 7 | 87 | 5 | 77 | 4 | 2 | 0 | 0 |
| Pest | 977 | 44 | 344 | 9 | 227 | 3 | 206 | 2 | 7 | 0 | 0 |
| Somogy | 216 | 7 | 123 | 3 | 117 | 4 | 114 | 3 | 5 | 0 | 0 |
| Szabolcs | 258 | 8 | 163 | 4 | 166 | 4 | 159 | 4 | 5 | 0 | 0 |
| Jász | 397 | 12 | 306 | 7 | 195 | 4 | 117 | 0 | 2 | 0 | 0 |
| Tolna | 145 | 8 | 112 | 3 | 54 | 2 | 28 | 2 | 2 | 0 | 0 |
| Vas | 94 | 3 | 61 | 2 | 55 | 1 | 53 | 1 | 0 | 0 | 0 |
| Veszprém | 157 | 5 | 103 | 3 | 99 | 3 | 98 | 2 | 1 | 0 | 0 |
| Zala | 131 | 4 | 81 | 3 | 77 | 2 | 72 | 2 | 0 | 0 | 0 |
| ORFK | 4 | 0 | 1 | 0 | 1 | 0 | 0 | 0 | 0 | 0 | 0 |
| Összesen: | 7 209 | 254 | 3 183 | 80 | 2 639 | 56 | 2 161 | 38 | 56 | 2 | 0 |

176.§ Járművezetés az eltiltás hatálya alatt szabálysértés, eljárási cselekmények száma

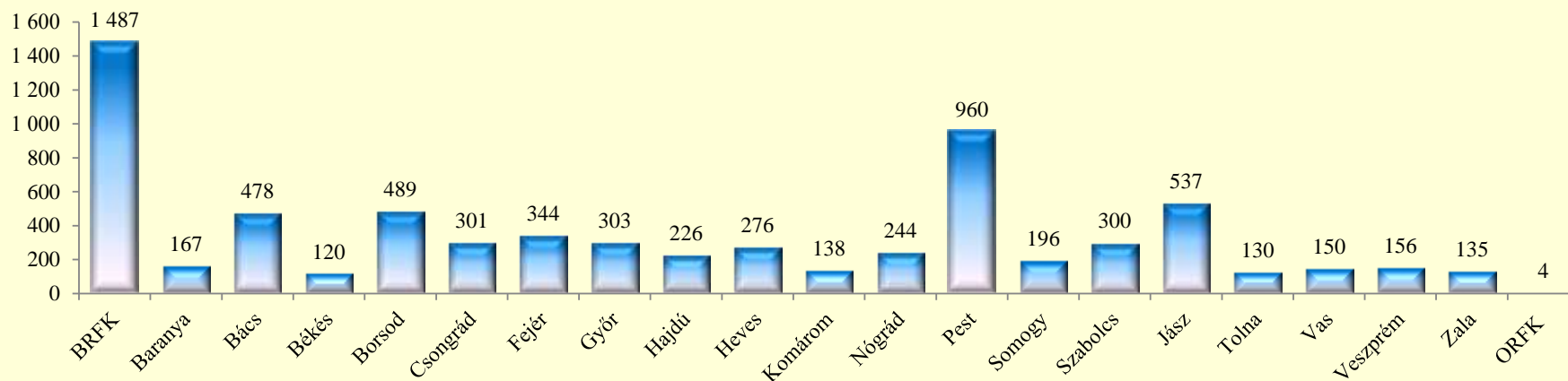
| | 2019. XI. | 2020. XI. | Változás | 2015. I-XI. | 2016. I-XI. | 2017. I-XI. | 2018. I-XI. | 2019. I-XI. | 2020. I-XI. | Változás | Dinamika | Országos %-a |
|------------------|--------------|--------------|------------|----------------|----------------|----------------|----------------|----------------|----------------|------------|--------------|-----------------|
| BRFK | 70 | 77 | 7 | 510 | 826 | 1 242 | 1 539 | 1 419 | 1 487 | 68 | 4,79% | 20,82% |
| Baranya | 7 | 12 | 5 | 61 | 100 | 107 | 140 | 152 | 167 | 15 | 9,87% | 2,34% |
| Bács | 29 | 29 | 0 | 253 | 321 | 459 | 487 | 472 | 478 | 6 | 1,27% | 6,69% |
| Békés | 17 | 6 | -11 | 56 | 110 | 85 | 79 | 121 | 120 | -1 | -0,83% | 1,68% |
| Borsod | 24 | 30 | 6 | 110 | 142 | 201 | 258 | 413 | 489 | 76 | 18,40% | 6,85% |
| Csongrád | 10 | 16 | 6 | 228 | 332 | 197 | 247 | 239 | 301 | 62 | 25,94% | 4,22% |
| Fejér | 7 | 18 | 11 | 45 | 95 | 181 | 256 | 253 | 344 | 91 | 35,97% | 4,82% |
| Győr | 21 | 28 | 7 | 105 | 113 | 182 | 141 | 303 | 303 | 0 | | 4,24% |
| Hajdú | 19 | 14 | -5 | 65 | 127 | 160 | 171 | 210 | 226 | 16 | 7,62% | 3,16% |
| Heves | 19 | 12 | -7 | 43 | 81 | 107 | 123 | 168 | 276 | 108 | 64,29% | 3,87% |
| Komárom | 15 | 6 | -9 | 68 | 85 | 140 | 120 | 182 | 138 | -44 | -24,18% | 1,93% |
| Nógrád | 13 | 13 | 0 | 61 | 105 | 128 | 153 | 209 | 244 | 35 | 16,75% | 3,42% |
| Pest | 61 | 43 | -18 | 406 | 706 | 797 | 856 | 895 | 960 | 65 | 7,26% | 13,44% |
| Somogy | 10 | 8 | -2 | 58 | 84 | 99 | 160 | 163 | 196 | 33 | 20,25% | 2,74% |
| Szabolcs | 22 | 27 | 5 | 118 | 185 | 173 | 219 | 267 | 300 | 33 | 12,36% | 4,20% |
| Jász | 33 | 37 | 4 | 204 | 294 | 418 | 605 | 570 | 537 | -33 | -5,79% | 7,52% |
| Tolna | 5 | 4 | -1 | 42 | 51 | 73 | 103 | 108 | 130 | 22 | 20,37% | 1,82% |
| Vas | 13 | 11 | -2 | 91 | 126 | 89 | 157 | 114 | 150 | 36 | 31,58% | 2,10% |
| Veszprém | 15 | 6 | -9 | 80 | 82 | 118 | 117 | 117 | 156 | 39 | 33,33% | 2,18% |
| Zala | 15 | 6 | -9 | 61 | 64 | 105 | 74 | 130 | 135 | 5 | 3,85% | 1,89% |
| ORFK | 0 | 0 | 0 | 0 | 1 | 1 | 6 | 6 | 4 | -2 | -33,33% | 0,06% |
| Összesen: | 425 | 403 | -22 | 2 665 | 4 030 | 5 062 | 6 011 | 6 511 | 7 141 | 630 | 9,68% | 100% |

176.§ Járművezetés az eltiltás hatálya alatt szabálysértés, főbb eljárási cselekmények megoszlása a 2020. I-XI. közötti időszakban

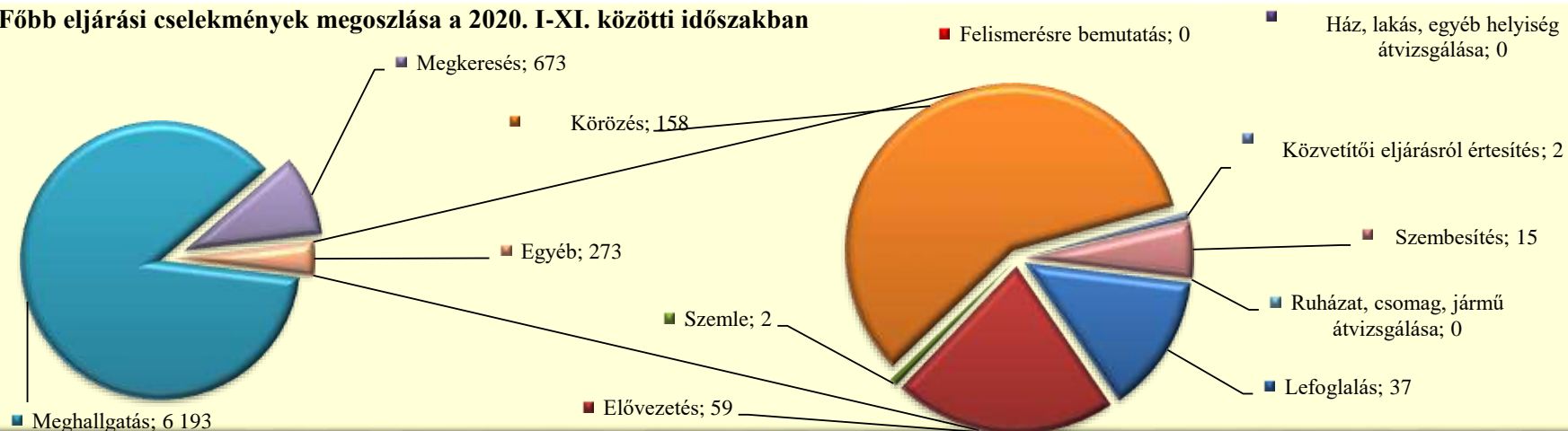
| | Lefoglalás | Elővezetés | Szemle | Ház, lakás, egyéb helyiség átvizsgálás | Meghallga- tás | Tárgy- körözés | Személy- körözés | Szembesí- tés | Ruházat, csomag, jármű átvizsgálás | Megkeresé- s (Szabs. Tv. 56/A) | Közvetítői eljárásról értesítés | Felisme- résre bemutató |
|------------------|------------|------------|----------|---|-------------------|-------------------|---------------------|------------------|---|--------------------------------------|---------------------------------------|-------------------------------|
| BRFK | 14 | 48 | 0 | 0 | 1 229 | 0 | 74 | 0 | 0 | 120 | 2 | 0 |
| Baranya | 0 | 0 | 0 | 0 | 153 | 0 | 1 | 0 | 0 | 13 | 0 | 0 |
| Bács | 1 | 0 | 0 | 0 | 438 | 1 | 7 | 0 | 0 | 31 | 0 | 0 |
| Békés | 0 | 0 | 0 | 0 | 94 | 0 | 1 | 2 | 0 | 23 | 0 | 0 |
| Borsod | 5 | 1 | 0 | 0 | 426 | 1 | 9 | 3 | 0 | 44 | 0 | 0 |
| Csongrád | 2 | 0 | 2 | 0 | 249 | 0 | 5 | 1 | 0 | 42 | 0 | 0 |
| Fejér | 0 | 0 | 0 | 0 | 253 | 0 | 1 | 0 | 0 | 90 | 0 | 0 |
| Győr | 0 | 0 | 0 | 0 | 293 | 0 | 2 | 0 | 0 | 8 | 0 | 0 |
| Hajdú | 0 | 0 | 0 | 0 | 205 | 0 | 2 | 0 | 0 | 19 | 0 | 0 |
| Heves | 2 | 0 | 0 | 0 | 245 | 0 | 8 | 0 | 0 | 21 | 0 | 0 |
| Komárom | 1 | 0 | 0 | 0 | 123 | 0 | 2 | 0 | 0 | 12 | 0 | 0 |
| Nógrád | 1 | 0 | 0 | 0 | 230 | 0 | 6 | 0 | 0 | 7 | 0 | 0 |
| Pest | 5 | 8 | 0 | 0 | 789 | 0 | 21 | 0 | 0 | 137 | 0 | 0 |
| Somogy | 0 | 0 | 0 | 0 | 178 | 0 | 4 | 2 | 0 | 10 | 0 | 0 |
| Szabolcs | 2 | 2 | 0 | 0 | 259 | 0 | 4 | 7 | 0 | 26 | 0 | 0 |
| Jász | 2 | 0 | 0 | 0 | 498 | 0 | 2 | 0 | 0 | 35 | 0 | 0 |
| Tolna | 0 | 0 | 0 | 0 | 110 | 0 | 2 | 0 | 0 | 18 | 0 | 0 |
| Vas | 0 | 0 | 0 | 0 | 135 | 0 | 3 | 0 | 0 | 12 | 0 | 0 |
| Veszprém | 2 | 0 | 0 | 0 | 148 | 0 | 2 | 0 | 0 | 4 | 0 | 0 |
| Zala | 0 | 0 | 0 | 0 | 134 | 0 | 0 | 0 | 0 | 1 | 0 | 0 |
| ORFK | 0 | 0 | 0 | 0 | 4 | 0 | 0 | 0 | 0 | 0 | 0 | 0 |
| Összesen: | 37 | 59 | 2 | 0 | 6 193 | 2 | 156 | 15 | 0 | 673 | 2 | 0 |

[Tartalomjegyzék](#)

Eljárási cselekmények megyei megoszlása a 2020. I-XI. közötti időszakban



Főbb eljárási cselekmények megoszlása a 2020. I-XI. közötti időszakban



176.§ Járművezetés az eltiltás hatálya alatt szabálysértés, helyszíni bírságok száma

| | 2019. XI. | 2020. XI. | Változás | 2015. I-XI. | 2016. I-XI. | 2017. I-XI. | 2018. I-XI. | 2019. I-XI. | 2020. I-XI. | Változás | Dinamika | Országos %-a |
|------------------|--------------|--------------|----------|----------------|----------------|----------------|----------------|----------------|----------------|------------|----------------|-----------------|
| BRFK | 0 | 0 | 0 | 10 | 11 | 9 | 6 | 2 | 6 | 4 | 200,00% | 3,55% |
| Baranya | 0 | 3 | 3 | 8 | 12 | 5 | 2 | 1 | 20 | 19 | 1900,00% | 11,83% |
| Bács | 1 | 1 | 0 | 24 | 9 | 5 | 12 | 4 | 17 | 13 | 325,00% | 10,06% |
| Békés | 0 | 0 | 0 | 3 | 2 | 2 | 1 | 1 | 9 | 8 | 800,00% | 5,33% |
| Borsod | 0 | 0 | 0 | 0 | 0 | 1 | 0 | 0 | 3 | 3 | | 1,78% |
| Csongrád | 0 | 0 | 0 | 17 | 14 | 11 | 7 | 4 | 3 | -1 | -25,00% | 1,78% |
| Fejér | 0 | 0 | 0 | 0 | 0 | 0 | 1 | 1 | 0 | -1 | -100,00% | 0,00% |
| Győr | 0 | 0 | 0 | 0 | 0 | 0 | 0 | 0 | 0 | 0 | | 0,00% |
| Hajdú | 0 | 0 | 0 | 0 | 0 | 0 | 0 | 0 | 0 | 0 | | 0,00% |
| Heves | 0 | 0 | 0 | 0 | 0 | 0 | 0 | 0 | 2 | 2 | | 1,18% |
| Komárom | 0 | 0 | 0 | 12 | 7 | 9 | 4 | 4 | 3 | -1 | -25,00% | 1,78% |
| Nógrád | 0 | 0 | 0 | 0 | 0 | 0 | 0 | 0 | 0 | 0 | | 0,00% |
| Pest | 1 | 3 | 2 | 19 | 14 | 23 | 35 | 31 | 55 | 24 | 77,42% | 32,54% |
| Somogy | 0 | 0 | 0 | 0 | 0 | 0 | 0 | 0 | 0 | 0 | | 0,00% |
| Szabolcs | 0 | 0 | 0 | 2 | 1 | 0 | 0 | 0 | 50 | 50 | | 29,59% |
| Jász | 0 | 0 | 0 | 0 | 0 | 0 | 2 | 1 | 0 | -1 | -100,00% | 0,00% |
| Tolna | 0 | 0 | 0 | 0 | 2 | 0 | 0 | 1 | 0 | -1 | -100,00% | 0,00% |
| Vas | 0 | 0 | 0 | 3 | 0 | 0 | 0 | 0 | 0 | 0 | | 0,00% |
| Veszprém | 0 | 0 | 0 | 4 | 2 | 1 | 0 | 0 | 0 | 0 | | 0,00% |
| Zala | 0 | 0 | 0 | 3 | 2 | 0 | 4 | 0 | 0 | 0 | | 0,00% |
| ORFK | 1 | 0 | -1 | 0 | 4 | 1 | 4 | 2 | 1 | -1 | -50,00% | 0,59% |
| Összesen: | 3 | 7 | 4 | 105 | 80 | 67 | 78 | 52 | 169 | 117 | 225,00% | 100% |

176.§ Járművezetés az eltiltás hatálya alatt szabálysértés, kiszabott helyszíni bírságok összege (ezer Ft)

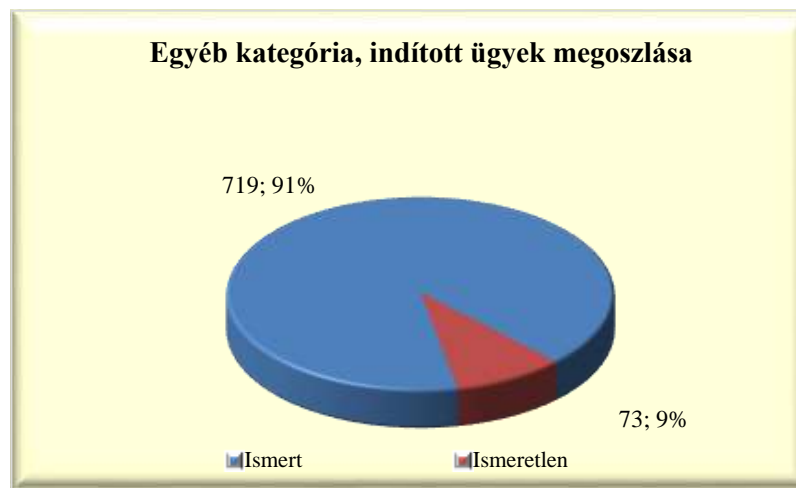
| | 2019. XI. | 2020. XI. | Változás | 2015. I-XI. | 2016. I-XI. | 2017. I-XI. | 2018. I-XI. | 2019. I-XI. | 2020. I-XI. | Változás | Dinamika | Országos %-a |
|------------------|--------------|--------------|------------|----------------|----------------|----------------|----------------|----------------|----------------|--------------|----------------|-----------------|
| BRFK | 0 | 0 | 0 | 300 | 415 | 405 | 255 | 100 | 210 | 110 | 110,00% | 2,61% |
| Baranya | 0 | 150 | 150 | 375 | 510 | 195 | 95 | 45 | 800 | 755 | 1677,78% | 9,95% |
| Bács | 50 | 50 | 0 | 850 | 390 | 180 | 435 | 130 | 750 | 620 | 476,92% | 9,33% |
| Békés | 0 | 0 | 0 | 90 | 35 | 95 | 50 | 45 | 410 | 365 | 811,11% | 5,10% |
| Borsod | 0 | 0 | 0 | 0 | 0 | 50 | 0 | 0 | 145 | 145 | | 1,80% |
| Csongrád | 0 | 0 | 0 | 630 | 655 | 490 | 320 | 200 | 150 | -50 | -25,00% | 1,87% |
| Fejér | 0 | 0 | 0 | 0 | 0 | 0 | 45 | 15 | 0 | -15 | -100,00% | 0,00% |
| Győr | 0 | 0 | 0 | 0 | 0 | 0 | 0 | 0 | 0 | 0 | | 0,00% |
| Hajdú | 0 | 0 | 0 | 0 | 0 | 0 | 0 | 0 | 0 | 0 | | 0,00% |
| Heves | 0 | 0 | 0 | 0 | 0 | 0 | 0 | 0 | 60 | 60 | | 0,75% |
| Komárom | 0 | 0 | 0 | 625 | 260 | 445 | 190 | 195 | 145 | -50 | -25,64% | 1,80% |
| Nógrád | 0 | 0 | 0 | 0 | 0 | 0 | 0 | 0 | 0 | 0 | | 0,00% |
| Pest | 50 | 145 | 95 | 595 | 535 | 885 | 1 530 | 1 320 | 2 635 | 1 315 | 99,62% | 32,77% |
| Somogy | 0 | 0 | 0 | 0 | 0 | 0 | 0 | 0 | 0 | 0 | | 0,00% |
| Szabolcs | 0 | 0 | 0 | 50 | 50 | 0 | 0 | 0 | 2 735 | 2 735 | | 34,02% |
| Jász | 0 | 0 | 0 | 0 | 0 | 0 | 60 | 50 | 0 | -50 | -100,00% | 0,00% |
| Tolna | 0 | 0 | 0 | 0 | 65 | 0 | 0 | 50 | 0 | -50 | -100,00% | 0,00% |
| Vas | 0 | 0 | 0 | 0 | 0 | 0 | 0 | 0 | 0 | 0 | | 0,00% |
| Veszprém | 0 | 0 | 0 | 140 | 80 | 25 | 0 | 0 | 0 | 0 | | 0,00% |
| Zala | 0 | 0 | 0 | 105 | 75 | 0 | 160 | 0 | 0 | 0 | | 0,00% |
| ORFK | 50 | 0 | -50 | 0 | 175 | 45 | 190 | 95 | 0 | -95 | -100,00% | 0,00% |
| Összesen: | 150 | 345 | 195 | 3 760 | 3 245 | 2 815 | 3 330 | 2 245 | 8 040 | 5 795 | 258,13% | 100% |

Egyéb kategória, indított ügyek száma

| | 2019. XI. | 2020. XI. | Változás | 2015. I-XI. | 2016. I-XI. | 2017. I-XI. | 2018. I-XI. | 2019. I-XI. | 2020. I-XI. | Változás | Dinamika | Országos %-a |
|------------------|--------------|--------------|----------|----------------|----------------|----------------|----------------|----------------|----------------|------------|---------------|-----------------|
| BRFK | 13 | 13 | 0 | 81 | 92 | 103 | 84 | 68 | 101 | 33 | 48,53% | 12,75% |
| Baranya | 3 | 1 | -2 | 10 | 7 | 11 | 25 | 39 | 25 | -14 | -35,90% | 3,16% |
| Bács | 3 | 1 | -2 | 32 | 11 | 13 | 24 | 20 | 20 | 0 | | 2,53% |
| Békés | 1 | 2 | 1 | 25 | 28 | 18 | 22 | 12 | 12 | 0 | | 1,52% |
| Borsod | 29 | 20 | -9 | 308 | 233 | 244 | 216 | 264 | 256 | -8 | -3,03% | 32,32% |
| Csongrád | 0 | 1 | 1 | 39 | 19 | 14 | 5 | 4 | 8 | 4 | 100,00% | 1,01% |
| Fejér | 1 | 3 | 2 | 12 | 15 | 9 | 17 | 16 | 18 | 2 | 12,50% | 2,27% |
| Győr | 0 | 1 | 1 | 9 | 13 | 29 | 20 | 13 | 40 | 27 | 207,69% | 5,05% |
| Hajdú | 2 | 5 | 3 | 51 | 34 | 33 | 16 | 37 | 41 | 4 | 10,81% | 5,18% |
| Heves | 1 | 0 | -1 | 12 | 14 | 12 | 18 | 6 | 13 | 7 | 116,67% | 1,64% |
| Komárom | 1 | 0 | -1 | 8 | 19 | 10 | 10 | 7 | 8 | 1 | 14,29% | 1,01% |
| Nógrád | 1 | 1 | 0 | 20 | 14 | 14 | 14 | 8 | 58 | 50 | 625,00% | 7,32% |
| Pest | 1 | 5 | 4 | 28 | 30 | 23 | 51 | 47 | 53 | 6 | 12,77% | 6,69% |
| Somogy | 2 | 2 | 0 | 29 | 17 | 15 | 20 | 16 | 25 | 9 | 56,25% | 3,16% |
| Szabolcs | 5 | 6 | 1 | 49 | 31 | 48 | 30 | 58 | 52 | -6 | -10,34% | 6,57% |
| Jász | 0 | 1 | 1 | 46 | 35 | 20 | 20 | 15 | 17 | 2 | 13,33% | 2,15% |
| Tolna | 0 | 3 | 3 | 14 | 17 | 15 | 8 | 6 | 13 | 7 | 116,67% | 1,64% |
| Vas | 1 | 1 | 0 | 12 | 7 | 4 | 7 | 16 | 13 | -3 | -18,75% | 1,64% |
| Veszprém | 1 | 0 | -1 | 5 | 15 | 12 | 6 | 10 | 9 | -1 | -10,00% | 1,14% |
| Zala | 0 | 1 | 1 | 3 | 7 | 10 | 10 | 4 | 10 | 6 | 150,00% | 1,26% |
| ORFK | 0 | 0 | 0 | 1 | 0 | 0 | 0 | 1 | 0 | -1 | -100,00% | 0,00% |
| Összesen: | 65 | 67 | 2 | 794 | 658 | 657 | 623 | 667 | 792 | 125 | 18,74% | 100% |

Egyéb kategória, indított ügyek számának iktatás helye szerinti bontása a 2020. I-XI. közötti időszakban

| | Szabálysértési iktatás | | | Bűnügyről átkerült | | |
|------------------|------------------------|------------|------------|--------------------|----------|------------|
| | Összesen | Ismert | Ismeretlen | Összesen | Ismert | Ismeretlen |
| BRFK | 100 | 93 | 7 | 1 | 0 | 1 |
| Baranya | 25 | 24 | 1 | 0 | 0 | 0 |
| Bács | 20 | 18 | 2 | 0 | 0 | 0 |
| Békés | 12 | 11 | 1 | 0 | 0 | 0 |
| Borsod | 253 | 221 | 32 | 3 | 1 | 2 |
| Csongrád | 8 | 8 | 0 | 0 | 0 | 0 |
| Fejér | 17 | 15 | 2 | 1 | 0 | 1 |
| Győr | 39 | 39 | 0 | 1 | 0 | 1 |
| Hajdú | 40 | 40 | 0 | 1 | 0 | 1 |
| Heves | 13 | 12 | 1 | 0 | 0 | 0 |
| Komárom | 7 | 7 | 0 | 1 | 1 | 0 |
| Nógrád | 58 | 54 | 4 | 0 | 0 | 0 |
| Pest | 52 | 47 | 5 | 1 | 1 | 0 |
| Somogy | 23 | 21 | 2 | 2 | 2 | 0 |
| Szabolcs | 52 | 48 | 4 | 0 | 0 | 0 |
| Jász | 16 | 14 | 2 | 1 | 0 | 1 |
| Tolna | 13 | 13 | 0 | 0 | 0 | 0 |
| Vas | 13 | 11 | 2 | 0 | 0 | 0 |
| Veszprém | 9 | 9 | 0 | 0 | 0 | 0 |
| Zala | 10 | 9 | 1 | 0 | 0 | 0 |
| ORFK | 0 | 0 | 0 | 0 | 0 | 0 |
| Összesen: | 780 | 714 | 66 | 12 | 5 | 7 |

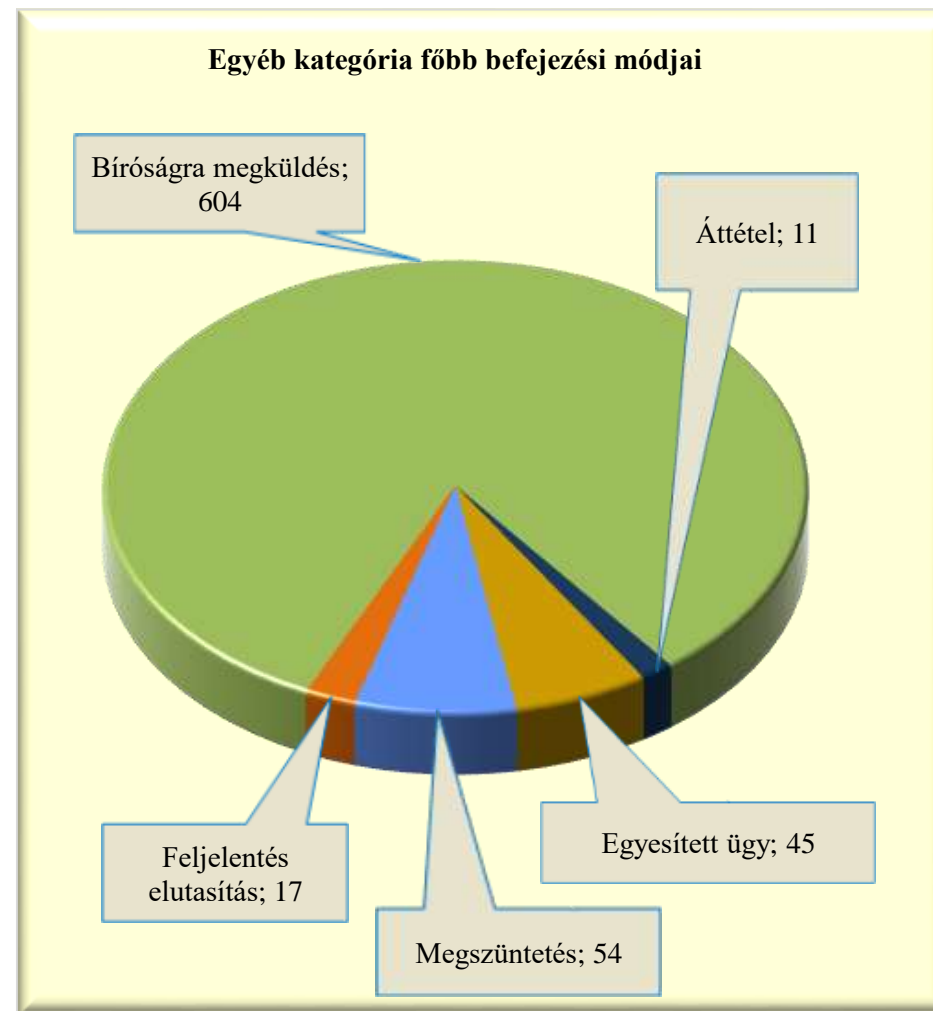


Egyéb kategória, befejezett ügyek

| | 2019. XI. | 2020. XI. | Változás | 2015. I-XI. | 2016. I-XI. | 2017. I-XI. | 2018. I-XI. | 2019. I-XI. | 2020. I-XI. | Változás | Dinamika | Országos %-a |
|------------------|--------------|--------------|------------|----------------|----------------|----------------|----------------|----------------|----------------|-----------|--------------|-----------------|
| BRFK | 10 | 7 | -3 | 83 | 96 | 96 | 67 | 75 | 84 | 9 | 12,00% | 11,49% |
| Baranya | 8 | 3 | -5 | 10 | 7 | 12 | 23 | 40 | 26 | -14 | -35,00% | 3,56% |
| Bács | 1 | 0 | -1 | 32 | 14 | 12 | 28 | 22 | 18 | -4 | -18,18% | 2,46% |
| Békés | 1 | 2 | 1 | 25 | 28 | 18 | 22 | 14 | 12 | -2 | -14,29% | 1,64% |
| Borsod | 34 | 17 | -17 | 300 | 236 | 259 | 215 | 265 | 262 | -3 | -1,13% | 35,84% |
| Csongrád | 0 | 0 | 0 | 25 | 20 | 15 | 6 | 3 | 9 | 6 | 200,00% | 1,23% |
| Fejér | 1 | 1 | 0 | 9 | 17 | 8 | 16 | 16 | 15 | -1 | -6,25% | 2,05% |
| Győr | 1 | 1 | 0 | 10 | 13 | 21 | 15 | 24 | 24 | 0 | | 3,28% |
| Hajdú | 3 | 2 | -1 | 53 | 35 | 33 | 15 | 38 | 37 | -1 | -2,63% | 5,06% |
| Heves | 0 | 0 | 0 | 14 | 16 | 10 | 19 | 7 | 15 | 8 | 114,29% | 2,05% |
| Komárom | 0 | 0 | 0 | 8 | 19 | 11 | 12 | 6 | 8 | 2 | 33,33% | 1,09% |
| Nógrád | 1 | 2 | 1 | 21 | 16 | 12 | 15 | 9 | 34 | 25 | 277,78% | 4,65% |
| Pest | 3 | 3 | 0 | 25 | 32 | 18 | 53 | 50 | 51 | 1 | 2,00% | 6,98% |
| Somogy | 1 | 1 | 0 | 31 | 18 | 17 | 16 | 17 | 26 | 9 | 52,94% | 3,56% |
| Szabolcs | 3 | 5 | 2 | 50 | 32 | 44 | 28 | 59 | 54 | -5 | -8,47% | 7,39% |
| Jász | 0 | 1 | 1 | 48 | 31 | 24 | 22 | 17 | 19 | 2 | 11,76% | 2,60% |
| Tolna | 0 | 1 | 1 | 15 | 18 | 14 | 8 | 7 | 10 | 3 | 42,86% | 1,37% |
| Vas | 1 | 0 | -1 | 13 | 8 | 4 | 7 | 16 | 11 | -5 | -31,25% | 1,50% |
| Veszprém | 1 | 0 | -1 | 6 | 15 | 10 | 7 | 10 | 6 | -4 | -40,00% | 0,82% |
| Zala | 0 | 1 | 1 | 5 | 7 | 11 | 9 | 4 | 10 | 6 | 150,00% | 1,37% |
| ORFK | 0 | 0 | 0 | 1 | 0 | 0 | 0 | 1 | 0 | -1 | -100,00% | 0,00% |
| Összesen: | 69 | 47 | -22 | 784 | 678 | 649 | 603 | 700 | 731 | 31 | 4,43% | 100% |

Egyéb kategória, főbb befejezési módok megoszlása a 2020. I-XI. közötti időszakban

| | Megszüntetés | Feljelentés elutasítás | Bíróságra megküldés | Áttétel | Egyesített ügy |
|------------------|--------------|------------------------|---------------------|-----------|----------------|
| BRFK | 10 | 2 | 64 | 2 | 6 |
| Baranya | 3 | 0 | 23 | 0 | 0 |
| Bács | 3 | 1 | 13 | 0 | 1 |
| Békés | 0 | 0 | 11 | 0 | 1 |
| Borsod | 15 | 1 | 217 | 1 | 28 |
| Csongrád | 1 | 0 | 8 | 0 | 0 |
| Fejér | 0 | 0 | 15 | 0 | 0 |
| Győr | 3 | 1 | 20 | 0 | 0 |
| Hajdú | 1 | 0 | 36 | 0 | 0 |
| Heves | 3 | 0 | 10 | 1 | 1 |
| Komárom | 0 | 0 | 8 | 0 | 0 |
| Nógrád | 2 | 3 | 25 | 3 | 1 |
| Pest | 3 | 0 | 43 | 2 | 3 |
| Somogy | 5 | 0 | 20 | 0 | 1 |
| Szabolcs | 4 | 4 | 46 | 0 | 0 |
| Jász | 0 | 0 | 14 | 2 | 3 |
| Tolna | 0 | 2 | 8 | 0 | 0 |
| Vas | 0 | 0 | 11 | 0 | 0 |
| Veszprém | 1 | 0 | 5 | 0 | 0 |
| Zala | 0 | 3 | 7 | 0 | 0 |
| ORFK | 0 | 0 | 0 | 0 | 0 |
| Összesen: | 54 | 17 | 604 | 11 | 45 |



Egyéb kategória, gyorsított bírósági eljárásra megküldött ügyek száma

| | 2019. XI. | 2020. XI. | Változás | 2015. I-XI. | 2016. I-XI. | 2017. I-XI. | 2018. I-XI. | 2019. I-XI. | 2020. I-XI. | Változás | Dinamika | Országos %-a |
|------------------|--------------|--------------|------------|----------------|----------------|----------------|----------------|----------------|----------------|------------|----------------|-----------------|
| BRFK | 3 | 3 | 0 | 17 | 21 | 29 | 19 | 17 | 17 | 0 | | 6,64% |
| Baranya | 1 | 0 | -1 | 4 | 4 | 3 | 12 | 16 | 11 | -5 | -31,25% | 4,30% |
| Bács | 1 | 0 | -1 | 17 | 3 | 7 | 11 | 4 | 3 | -1 | -25,00% | 1,17% |
| Békés | 1 | 0 | -1 | 16 | 15 | 9 | 7 | 8 | 4 | -4 | -50,00% | 1,56% |
| Borsod | 23 | 9 | -14 | 193 | 136 | 150 | 120 | 133 | 114 | -19 | -14,29% | 44,53% |
| Csongrád | 0 | 0 | 0 | 4 | 0 | 4 | 4 | 0 | 1 | 1 | | 0,39% |
| Fejér | 1 | 1 | 0 | 4 | 7 | 1 | 6 | 8 | 8 | 0 | | 3,13% |
| Győr | 0 | 1 | 1 | 6 | 7 | 7 | 6 | 6 | 11 | 5 | 83,33% | 4,30% |
| Hajdú | 2 | 2 | 0 | 28 | 21 | 18 | 8 | 21 | 22 | 1 | 4,76% | 8,59% |
| Heves | 0 | 0 | 0 | 2 | 2 | 2 | 10 | 2 | 1 | -1 | -50,00% | 0,39% |
| Komárom | 0 | 0 | 0 | 3 | 3 | 0 | 7 | 3 | 0 | -3 | -100,00% | 0,00% |
| Nógrád | 1 | 0 | -1 | 11 | 9 | 7 | 9 | 1 | 10 | 9 | 900,00% | 3,91% |
| Pest | 0 | 1 | 1 | 8 | 15 | 6 | 9 | 16 | 14 | -2 | -12,50% | 5,47% |
| Somogy | 1 | 0 | -1 | 9 | 9 | 9 | 6 | 6 | 8 | 2 | 33,33% | 3,13% |
| Szabolcs | 2 | 1 | -1 | 25 | 14 | 13 | 9 | 28 | 13 | -15 | -53,57% | 5,08% |
| Jász | 0 | 0 | 0 | 16 | 10 | 8 | 7 | 5 | 1 | -4 | -80,00% | 0,39% |
| Tolna | 0 | 0 | 0 | 7 | 8 | 6 | 3 | 2 | 4 | 2 | 100,00% | 1,56% |
| Vas | 0 | 0 | 0 | 3 | 2 | 2 | 2 | 6 | 6 | 0 | | 2,34% |
| Veszprém | 1 | 0 | -1 | 2 | 7 | 7 | 3 | 6 | 4 | -2 | -33,33% | 1,56% |
| Zala | 0 | 0 | 0 | 1 | 1 | 3 | 2 | 0 | 4 | 4 | | 1,56% |
| ORFK | 0 | 0 | 0 | 0 | 0 | 0 | 0 | 0 | 0 | 0 | | 0,00% |
| Összesen: | 37 | 18 | -19 | 376 | 294 | 291 | 260 | 288 | 256 | -32 | -11,11% | 100% |

[Tartalomjegyzék](#)

Egyéb kategória, főbb megszüntetések számának megoszlása a 2020. I-XI. közötti időszakban

| | Összesen | Ismeretlen | Szabálysértés hiánya | Elutasításnak lett volna helye | Bizonyíték hiánya | Elévülés | Büntethetőséget kizáró okok | Egyéb eljárásban már elbírálták | Eljárás alá vont meghalt | Magánind. hiánya, illeték nem fizetése | Közvetítői eljárás eredményes | Elzárást kizáró ok |
|------------------|-----------|------------|----------------------|--------------------------------|-------------------|----------|-----------------------------|---------------------------------|--------------------------|--|-------------------------------|--------------------|
| BRFK | 10 | 1 | 2 | 0 | 0 | 1 | 2 | 1 | 2 | 1 | 0 | 0 |
| Baranya | 3 | 0 | 3 | 0 | 0 | 0 | 0 | 0 | 0 | 0 | 0 | 0 |
| Bács | 3 | 0 | 2 | 0 | 0 | 0 | 1 | 0 | 0 | 0 | 0 | 0 |
| Békés | 0 | 0 | 0 | 0 | 0 | 0 | 0 | 0 | 0 | 0 | 0 | 0 |
| Borsod | 15 | 2 | 8 | 0 | 3 | 0 | 0 | 2 | 0 | 0 | 0 | 0 |
| Csongrád | 1 | 0 | 1 | 0 | 0 | 0 | 0 | 0 | 0 | 0 | 0 | 0 |
| Fejér | 0 | 0 | 0 | 0 | 0 | 0 | 0 | 0 | 0 | 0 | 0 | 0 |
| Győr | 3 | 1 | 0 | 0 | 0 | 1 | 0 | 1 | 0 | 0 | 0 | 0 |
| Hajdú | 1 | 0 | 1 | 0 | 0 | 0 | 0 | 0 | 0 | 0 | 0 | 0 |
| Heves | 3 | 0 | 2 | 0 | 0 | 0 | 0 | 0 | 0 | 0 | 1 | 0 |
| Komárom | 0 | 0 | 0 | 0 | 0 | 0 | 0 | 0 | 0 | 0 | 0 | 0 |
| Nógrád | 2 | 0 | 1 | 0 | 0 | 0 | 0 | 1 | 0 | 0 | 0 | 0 |
| Pest | 3 | 1 | 2 | 0 | 0 | 0 | 0 | 0 | 0 | 0 | 0 | 0 |
| Somogy | 5 | 1 | 3 | 0 | 0 | 0 | 0 | 1 | 0 | 0 | 0 | 0 |
| Szabolcs | 4 | 1 | 1 | 0 | 0 | 0 | 0 | 1 | 0 | 0 | 0 | 0 |
| Jász | 0 | 0 | 0 | 0 | 0 | 0 | 0 | 0 | 0 | 0 | 0 | 0 |
| Tolna | 0 | 0 | 0 | 0 | 0 | 0 | 0 | 0 | 0 | 0 | 0 | 0 |
| Vas | 0 | 0 | 0 | 0 | 0 | 0 | 0 | 0 | 0 | 0 | 0 | 0 |
| Veszprém | 1 | 0 | 1 | 0 | 0 | 0 | 0 | 0 | 0 | 0 | 0 | 0 |
| Zala | 0 | 0 | 0 | 0 | 0 | 0 | 0 | 0 | 0 | 0 | 0 | 0 |
| ORFK | 0 | 0 | 0 | 0 | 0 | 0 | 0 | 0 | 0 | 0 | 0 | 0 |
| Összesen: | 54 | 7 | 27 | 0 | 3 | 2 | 3 | 7 | 2 | 1 | 1 | 0 |

[Tartalomjegyzék](#)

Egyéb kategória, eljárás alá vont személyek száma

| | 2019. XI. | 2020. XI. | Változás | 2015. I-XI. | 2016. I-XI. | 2017. I-XI. | 2018. I-XI. | 2019. I-XI. | 2020. I-XI. | Változás | Dinamika | Országos %-a |
|------------------|--------------|--------------|----------|----------------|----------------|----------------|----------------|----------------|----------------|------------|---------------|-----------------|
| BRFK | 14 | 13 | -1 | 83 | 98 | 110 | 83 | 70 | 99 | 29 | 41,43% | 12,44% |
| Baranya | 3 | 1 | -2 | 10 | 7 | 11 | 25 | 39 | 26 | -13 | -33,33% | 3,27% |
| Bács | 2 | 1 | -1 | 28 | 10 | 14 | 25 | 19 | 18 | -1 | -5,26% | 2,26% |
| Békés | 1 | 2 | 1 | 25 | 27 | 19 | 23 | 13 | 12 | -1 | -7,69% | 1,51% |
| Borsod | 30 | 21 | -9 | 319 | 231 | 244 | 214 | 268 | 258 | -10 | -3,73% | 32,41% |
| Csongrád | 0 | 1 | 1 | 46 | 16 | 14 | 5 | 4 | 8 | 4 | 100,00% | 1,01% |
| Fejér | 1 | 2 | 1 | 10 | 14 | 11 | 22 | 16 | 16 | 0 | | 2,01% |
| Győr | 0 | 1 | 1 | 9 | 13 | 29 | 19 | 15 | 40 | 25 | 166,67% | 5,03% |
| Hajdú | 2 | 5 | 3 | 52 | 38 | 35 | 16 | 39 | 41 | 2 | 5,13% | 5,15% |
| Heves | 1 | 0 | -1 | 11 | 15 | 12 | 19 | 6 | 14 | 8 | 133,33% | 1,76% |
| Komárom | 1 | 0 | -1 | 8 | 26 | 12 | 10 | 7 | 9 | 2 | 28,57% | 1,13% |
| Nógrád | 1 | 1 | 0 | 21 | 13 | 13 | 14 | 8 | 61 | 53 | 662,50% | 7,66% |
| Pest | 1 | 6 | 5 | 22 | 29 | 22 | 51 | 48 | 54 | 6 | 12,50% | 6,78% |
| Somogy | 2 | 2 | 0 | 31 | 15 | 15 | 20 | 15 | 24 | 9 | 60,00% | 3,02% |
| Szabolcs | 5 | 6 | 1 | 49 | 27 | 46 | 29 | 60 | 55 | -5 | -8,33% | 6,91% |
| Jász | 0 | 1 | 1 | 52 | 33 | 19 | 20 | 15 | 18 | 3 | 20,00% | 2,26% |
| Tolna | 0 | 3 | 3 | 14 | 17 | 15 | 8 | 6 | 11 | 5 | 83,33% | 1,38% |
| Vas | 1 | 1 | 0 | 12 | 7 | 3 | 7 | 16 | 14 | -2 | -12,50% | 1,76% |
| Veszprém | 1 | 0 | -1 | 6 | 15 | 13 | 5 | 10 | 9 | -1 | -10,00% | 1,13% |
| Zala | 0 | 0 | 0 | 4 | 6 | 8 | 11 | 4 | 9 | 5 | 125,00% | 1,13% |
| ORFK | 0 | 0 | 0 | 1 | 0 | 0 | 0 | 1 | 0 | -1 | -100,00% | 0,00% |
| Összesen: | 66 | 67 | 1 | 813 | 657 | 665 | 626 | 679 | 796 | 117 | 17,23% | 100% |

Egyéb kategória miatt előállított, őrizetbe vett személyek száma a 2020. I-XI. közötti időszakban

| | Eljárás alá vontak | | Azonnal tettenértek | | Előállítottak | | Őrizetbe vettek | | Őrizet megszüntetése | | Feljelentett gyermek |
|------------------|--------------------|------------|---------------------|------------|---------------|------------|-----------------|------------|----------------------|------------|-------------------------|
| | Összesen | fiatalkorú | Összesen | fiatalkorú | Összesen | fiatalkorú | Összesen | fiatalkorú | Összesen | fiatalkorú | |
| BRFK | 99 | 0 | 30 | 0 | 30 | 0 | 21 | 0 | 1 | 0 | 0 |
| Baranya | 26 | 0 | 16 | 0 | 16 | 0 | 13 | 0 | 1 | 0 | 0 |
| Bács | 18 | 0 | 3 | 0 | 3 | 0 | 3 | 0 | 0 | 0 | 0 |
| Békés | 12 | 0 | 4 | 0 | 4 | 0 | 4 | 0 | 0 | 0 | 0 |
| Borsod | 258 | 0 | 121 | 0 | 118 | 0 | 115 | 0 | 6 | 0 | 0 |
| Csongrád | 8 | 0 | 3 | 0 | 3 | 0 | 1 | 0 | 0 | 0 | 0 |
| Fejér | 16 | 0 | 8 | 0 | 9 | 0 | 9 | 0 | 0 | 0 | 0 |
| Győr | 40 | 1 | 12 | 0 | 12 | 0 | 12 | 0 | 0 | 0 | 0 |
| Hajdú | 41 | 0 | 25 | 0 | 26 | 0 | 23 | 0 | 0 | 0 | 0 |
| Heves | 14 | 0 | 3 | 0 | 4 | 0 | 3 | 0 | 0 | 0 | 0 |
| Komárom | 9 | 0 | 0 | 0 | 0 | 0 | 0 | 0 | 0 | 0 | 0 |
| Nógrád | 61 | 3 | 13 | 0 | 11 | 0 | 10 | 0 | 0 | 0 | 0 |
| Pest | 54 | 0 | 15 | 0 | 14 | 0 | 14 | 0 | 1 | 0 | 0 |
| Somogy | 24 | 0 | 9 | 0 | 9 | 0 | 9 | 0 | 1 | 0 | 0 |
| Szabolcs | 55 | 0 | 11 | 0 | 14 | 0 | 14 | 0 | 1 | 0 | 0 |
| Jász | 18 | 0 | 3 | 0 | 2 | 0 | 2 | 0 | 1 | 0 | 0 |
| Tolna | 11 | 0 | 7 | 0 | 6 | 0 | 6 | 0 | 0 | 0 | 0 |
| Vas | 14 | 0 | 5 | 0 | 5 | 0 | 5 | 0 | 0 | 0 | 0 |
| Veszprém | 9 | 0 | 4 | 0 | 5 | 0 | 5 | 0 | 0 | 0 | 0 |
| Zala | 9 | 0 | 4 | 0 | 4 | 0 | 4 | 0 | 0 | 0 | 0 |
| ORFK | 0 | 0 | 0 | 0 | 0 | 0 | 0 | 0 | 0 | 0 | 0 |
| Összesen: | 796 | 4 | 296 | 0 | 295 | 0 | 273 | 0 | 12 | 0 | 0 |

Egyéb kategória, eljárási cselekmények száma

| | 2019. XI. | 2020. XI. | Változás | 2015. I-XI. | 2016. I-XI. | 2017. I-XI. | 2018. I-XI. | 2019. I-XI. | 2020. I-XI. | Változás | Dinamika | Országos %-a |
|------------------|--------------|--------------|-----------|----------------|----------------|----------------|----------------|----------------|----------------|------------|---------------|-----------------|
| BRFK | 9 | 9 | 0 | 80 | 84 | 138 | 119 | 102 | 124 | 22 | 21,57% | 11,39% |
| Baranya | 1 | 1 | 0 | 21 | 12 | 13 | 38 | 64 | 28 | -36 | -56,25% | 2,57% |
| Bács | 6 | 2 | -4 | 54 | 22 | 25 | 31 | 34 | 36 | 2 | 5,88% | 3,31% |
| Békés | 2 | 2 | 0 | 56 | 71 | 50 | 47 | 27 | 19 | -8 | -29,63% | 1,74% |
| Borsod | 28 | 21 | -7 | 281 | 206 | 290 | 216 | 279 | 302 | 23 | 8,24% | 27,73% |
| Csongrád | 0 | 2 | 2 | 60 | 44 | 26 | 14 | 6 | 20 | 14 | 233,33% | 1,84% |
| Fejér | 2 | 3 | 1 | 15 | 11 | 9 | 25 | 33 | 22 | -11 | -33,33% | 2,02% |
| Győr | 0 | 2 | 2 | 12 | 19 | 36 | 28 | 20 | 65 | 45 | 225,00% | 5,97% |
| Hajdú | 2 | 3 | 1 | 91 | 65 | 71 | 43 | 69 | 79 | 10 | 14,49% | 7,25% |
| Heves | 1 | 0 | -1 | 2 | 12 | 21 | 27 | 7 | 19 | 12 | 171,43% | 1,74% |
| Komárom | 3 | 0 | -3 | 22 | 28 | 13 | 10 | 16 | 11 | -5 | -31,25% | 1,01% |
| Nógrád | 1 | 2 | 1 | 40 | 29 | 27 | 33 | 20 | 87 | 67 | 335,00% | 7,99% |
| Pest | 2 | 3 | 1 | 33 | 47 | 31 | 72 | 52 | 61 | 9 | 17,31% | 5,60% |
| Somogy | 1 | 1 | 0 | 34 | 16 | 17 | 33 | 23 | 34 | 11 | 47,83% | 3,12% |
| Szabolcs | 6 | 3 | -3 | 93 | 71 | 69 | 56 | 98 | 75 | -23 | -23,47% | 6,89% |
| Jász | 0 | 0 | 0 | 87 | 67 | 44 | 44 | 37 | 31 | -6 | -16,22% | 2,85% |
| Tolna | 0 | 2 | 2 | 12 | 15 | 13 | 8 | 4 | 11 | 7 | 175,00% | 1,01% |
| Vas | 0 | 0 | 0 | 22 | 10 | 10 | 13 | 26 | 32 | 6 | 23,08% | 2,94% |
| Veszprém | 0 | 0 | 0 | 5 | 23 | 15 | 7 | 9 | 18 | 9 | 100,00% | 1,65% |
| Zala | 0 | 0 | 0 | 4 | 11 | 17 | 6 | 5 | 15 | 10 | 200,00% | 1,38% |
| ORFK | 0 | 0 | 0 | 0 | 0 | 0 | 0 | 0 | 0 | 0 | | 0,00% |
| Összesen: | 64 | 56 | -8 | 1 024 | 863 | 935 | 870 | 931 | 1 089 | 158 | 16,97% | 100% |

Egyéb kategória, főbb eljárási cselekmények megoszlása a 2020. I-XI. közötti időszakban

| | Lefoglalás | Elővezetés | Szemle | Ház, lakás, egyéb helyiség átvizsgálás | Meghallga- tás | Tárgy- körozés | Személy- körozés | Szembesí- tés | Ruházat, csomag, jármű átvizsgálás | Megkeresé- s (Szabs. Tv. 56/A) | Közvetítői eljárásról értesítés | Felisme- résre bemutatás |
|------------------|------------|------------|----------|---|-------------------|-------------------|---------------------|------------------|---|--------------------------------------|---------------------------------------|--------------------------------|
| BRFK | 3 | 0 | 0 | 0 | 107 | 0 | 9 | 0 | 0 | 5 | 0 | 0 |
| Baranya | 0 | 0 | 0 | 0 | 27 | 0 | 0 | 0 | 0 | 1 | 0 | 0 |
| Bács | 0 | 0 | 0 | 0 | 36 | 0 | 0 | 0 | 0 | 0 | 0 | 0 |
| Békés | 0 | 0 | 0 | 0 | 18 | 0 | 0 | 0 | 0 | 1 | 0 | 0 |
| Borsod | 1 | 1 | 0 | 0 | 279 | 0 | 4 | 0 | 0 | 17 | 0 | 0 |
| Csongrád | 0 | 0 | 0 | 0 | 19 | 0 | 0 | 0 | 0 | 1 | 0 | 0 |
| Fejér | 0 | 0 | 0 | 0 | 20 | 0 | 0 | 0 | 0 | 2 | 0 | 0 |
| Győr | 1 | 0 | 0 | 0 | 48 | 0 | 16 | 0 | 0 | 0 | 0 | 0 |
| Hajdú | 0 | 0 | 0 | 0 | 79 | 0 | 0 | 0 | 0 | 0 | 0 | 0 |
| Heves | 1 | 0 | 0 | 0 | 18 | 0 | 0 | 0 | 0 | 0 | 0 | 0 |
| Komárom | 0 | 0 | 0 | 0 | 8 | 0 | 0 | 0 | 0 | 3 | 0 | 0 |
| Nógrád | 0 | 0 | 0 | 0 | 57 | 0 | 28 | 0 | 0 | 2 | 0 | 0 |
| Pest | 0 | 0 | 0 | 0 | 55 | 0 | 2 | 0 | 0 | 4 | 0 | 0 |
| Somogy | 2 | 0 | 0 | 0 | 31 | 0 | 0 | 0 | 0 | 1 | 0 | 0 |
| Szabolcs | 0 | 0 | 0 | 0 | 67 | 0 | 0 | 0 | 0 | 8 | 0 | 0 |
| Jász | 0 | 0 | 0 | 0 | 30 | 0 | 0 | 0 | 0 | 1 | 0 | 0 |
| Tolna | 0 | 0 | 0 | 0 | 11 | 0 | 0 | 0 | 0 | 0 | 0 | 0 |
| Vas | 0 | 0 | 0 | 0 | 32 | 0 | 0 | 0 | 0 | 0 | 0 | 0 |
| Veszprém | 0 | 0 | 0 | 0 | 17 | 0 | 0 | 0 | 0 | 1 | 0 | 0 |
| Zala | 0 | 0 | 0 | 0 | 15 | 0 | 0 | 0 | 0 | 0 | 0 | 0 |
| ORFK | 0 | 0 | 0 | 0 | 0 | 0 | 0 | 0 | 0 | 0 | 0 | 0 |
| Összesen: | 8 | 1 | 0 | 0 | 974 | 0 | 59 | 0 | 0 | 47 | 0 | 0 |

[Tartalomjegyzék](#)

Egyéb kategória, helyszíni bírságok száma

| | 2019. XI. | 2020. XI. | Változás | 2015. I-XI. | 2016. I-XI. | 2017. I-XI. | 2018. I-XI. | 2019. I-XI. | 2020. I-XI. | Változás | Dinamika | Országos %-a |
|------------------|--------------|--------------|----------|----------------|----------------|----------------|----------------|----------------|----------------|-----------|----------------|-----------------|
| BRFK | 0 | 1 | 1 | 4 | 3 | 3 | 0 | 0 | 3 | 3 | | 12,50% |
| Baranya | 0 | 1 | 1 | 1 | 0 | 2 | 0 | 0 | 2 | 2 | | 8,33% |
| Bács | 0 | 0 | 0 | 1 | 1 | 0 | 0 | 0 | 0 | 0 | | 0,00% |
| Békés | 0 | 0 | 0 | 3 | 3 | 0 | 1 | 2 | 1 | -1 | -50,00% | 4,17% |
| Borsod | 0 | 0 | 0 | 0 | 0 | 0 | 0 | 0 | 2 | 2 | | 8,33% |
| Csongrád | 0 | 0 | 0 | 2 | 0 | 0 | 2 | 1 | 0 | -1 | -100,00% | 0,00% |
| Fejér | 0 | 0 | 0 | 0 | 0 | 1 | 0 | 0 | 0 | 0 | | 0,00% |
| Győr | 0 | 0 | 0 | 1 | 0 | 5 | 6 | 1 | 1 | 0 | | 4,17% |
| Hajdú | 0 | 0 | 0 | 0 | 0 | 0 | 0 | 0 | 0 | 0 | | 0,00% |
| Heves | 0 | 0 | 0 | 0 | 0 | 0 | 0 | 0 | 0 | 0 | | 0,00% |
| Komárom | 0 | 0 | 0 | 5 | 2 | 3 | 1 | 2 | 3 | 1 | 50,00% | 12,50% |
| Nógrád | 0 | 0 | 0 | 0 | 0 | 0 | 0 | 0 | 0 | 0 | | 0,00% |
| Pest | 0 | 0 | 0 | 2 | 1 | 2 | 0 | 1 | 7 | 6 | 600,00% | 29,17% |
| Somogy | 0 | 0 | 0 | 1 | 3 | 0 | 0 | 0 | 1 | 1 | | 4,17% |
| Szabolcs | 0 | 0 | 0 | 2 | 2 | 0 | 5 | 0 | 0 | 0 | | 0,00% |
| Jász | 0 | 0 | 0 | 4 | 0 | 0 | 0 | 0 | 0 | 0 | | 0,00% |
| Tolna | 0 | 0 | 0 | 0 | 0 | 0 | 0 | 0 | 0 | 0 | | 0,00% |
| Vas | 0 | 0 | 0 | 1 | 2 | 0 | 0 | 0 | 0 | 0 | | 0,00% |
| Veszprém | 0 | 1 | 1 | 2 | 2 | 0 | 1 | 0 | 2 | 2 | | 8,33% |
| Zala | 0 | 0 | 0 | 1 | 0 | 0 | 2 | 0 | 1 | 1 | | 4,17% |
| ORFK | 0 | 0 | 0 | 1 | 0 | 2 | 1 | 1 | 1 | 0 | | 4,17% |
| Összesen: | 0 | 3 | 3 | 31 | 19 | 18 | 19 | 8 | 24 | 16 | 200,00% | 100% |

Egyéb kategória, kiszabott helyszíni bírságok összege (ezer Ft)

| | 2019. XI. | 2020. XI. | Változás | 2015. I-XI. | 2016. I-XI. | 2017. I-XI. | 2018. I-XI. | 2019. I-XI. | 2020. I-XI. | Változás | Dinamika | Országos %-a |
|------------------|--------------|--------------|-----------|----------------|----------------|----------------|----------------|----------------|----------------|------------|----------------|-----------------|
| BRFK | 0 | 30 | 30 | 80 | 100 | 70 | 0 | 0 | 40 | 40 | | 7,27% |
| Baranya | 0 | 25 | 25 | 10 | 0 | 35 | 0 | 0 | 75 | 75 | | 13,64% |
| Bács | 0 | 0 | 0 | 5 | 20 | 0 | 0 | 0 | 0 | 0 | | 0,00% |
| Békés | 0 | 0 | 0 | 110 | 130 | 0 | 30 | 20 | 20 | 0 | | 3,64% |
| Borsod | 0 | 0 | 0 | 0 | 0 | 0 | 0 | 0 | 70 | 70 | | 12,73% |
| Csongrád | 0 | 0 | 0 | 10 | 0 | 0 | 55 | 25 | 0 | -25 | -100,00% | 0,00% |
| Fejér | 0 | 0 | 0 | 0 | 0 | 20 | 0 | 0 | 0 | 0 | | 0,00% |
| Győr | 0 | 0 | 0 | 10 | 0 | 30 | 30 | 10 | 10 | 0 | | 1,82% |
| Hajdú | 0 | 0 | 0 | 0 | 0 | 0 | 0 | 0 | 0 | 0 | | 0,00% |
| Heves | 0 | 0 | 0 | 0 | 0 | 0 | 0 | 0 | 0 | 0 | | 0,00% |
| Komárom | 0 | 0 | 0 | 120 | 90 | 130 | 10 | 75 | 30 | -45 | -60,00% | 5,45% |
| Nógrád | 0 | 0 | 0 | 0 | 0 | 0 | 0 | 0 | 0 | 0 | | 0,00% |
| Pest | 0 | 0 | 0 | 10 | 25 | 30 | 0 | 30 | 130 | 100 | 333,33% | 23,64% |
| Somogy | 0 | 0 | 0 | 5 | 100 | 0 | 0 | 0 | 15 | 15 | | 2,73% |
| Szabolcs | 0 | 0 | 0 | 70 | 55 | 0 | 25 | 0 | 0 | 0 | | 0,00% |
| Jász | 0 | 0 | 0 | 75 | 0 | 0 | 0 | 0 | 0 | 0 | | 0,00% |
| Tolna | 0 | 0 | 0 | 0 | 0 | 0 | 0 | 0 | 0 | 0 | | 0,00% |
| Vas | 0 | 0 | 0 | 10 | 90 | 0 | 0 | 0 | 0 | 0 | | 0,00% |
| Veszprém | 0 | 10 | 10 | 20 | 15 | 0 | 20 | 0 | 60 | 60 | | 10,91% |
| Zala | 0 | 0 | 0 | 10 | 0 | 0 | 55 | 0 | 50 | 50 | | 9,09% |
| ORFK | 0 | 0 | 0 | 5 | 0 | 25 | 10 | 5 | 50 | 45 | 900,00% | 9,09% |
| Összesen: | 0 | 65 | 65 | 550 | 625 | 340 | 235 | 165 | 550 | 385 | 233,33% | 100% |

Szabálysértési elzárással is büntethető szabálysértések, indított ügyek száma

| | 2019. XI. | 2020. XI. | Változás | 2015. I-XI. | 2016. I-XI. | 2017. I-XI. | 2018. I-XI. | 2019. I-XI. | 2020. I-XI. | Változás | Dinamika | Országos %-a |
|------------------|--------------|--------------|-------------|----------------|----------------|----------------|----------------|----------------|----------------|---------------|---------------|-----------------|
| BRFK | 940 | 933 | -7 | 14 699 | 13 664 | 13 013 | 12 705 | 11 419 | 10 858 | -561 | -4,91% | 22,41% |
| Baranya | 167 | 150 | -17 | 2 722 | 2 638 | 2 543 | 2 180 | 2 069 | 1 700 | -369 | -17,83% | 3,51% |
| Bács | 189 | 177 | -12 | 3 086 | 3 156 | 2 817 | 2 843 | 2 582 | 2 362 | -220 | -8,52% | 4,87% |
| Békés | 150 | 150 | 0 | 2 924 | 2 615 | 2 392 | 1 978 | 1 771 | 1 549 | -222 | -12,54% | 3,20% |
| Borsod | 452 | 425 | -27 | 7 198 | 6 661 | 6 236 | 5 578 | 5 272 | 5 373 | 101 | 1,92% | 11,09% |
| Csongrád | 130 | 86 | -44 | 2 515 | 2 207 | 1 828 | 1 742 | 1 464 | 1 401 | -63 | -4,30% | 2,89% |
| Fejér | 134 | 136 | 2 | 2 261 | 2 161 | 1 931 | 1 751 | 1 568 | 1 626 | 58 | 3,70% | 3,36% |
| Győr | 132 | 134 | 2 | 2 172 | 1 980 | 1 939 | 1 555 | 1 641 | 1 813 | 172 | 10,48% | 3,74% |
| Hajdú | 190 | 124 | -66 | 3 308 | 2 760 | 2 638 | 2 176 | 2 041 | 1 995 | -46 | -2,25% | 4,12% |
| Heves | 182 | 116 | -66 | 2 680 | 2 597 | 2 477 | 2 262 | 1 975 | 1 698 | -277 | -14,03% | 3,50% |
| Komárom | 103 | 68 | -35 | 1 648 | 1 656 | 1 484 | 1 199 | 1 153 | 901 | -252 | -21,86% | 1,86% |
| Nógrád | 92 | 87 | -5 | 1 552 | 1 216 | 1 209 | 1 107 | 1 114 | 1 164 | 50 | 4,49% | 2,40% |
| Pest | 397 | 348 | -49 | 5 142 | 5 324 | 5 268 | 5 131 | 4 558 | 4 318 | -240 | -5,27% | 8,91% |
| Somogy | 174 | 156 | -18 | 2 464 | 2 549 | 2 470 | 2 258 | 2 005 | 1 904 | -101 | -5,04% | 3,93% |
| Szabolcs | 239 | 231 | -8 | 4 974 | 4 625 | 4 112 | 3 632 | 3 143 | 2 954 | -189 | -6,01% | 6,10% |
| Jász | 193 | 164 | -29 | 3 804 | 3 651 | 3 071 | 2 604 | 2 264 | 2 066 | -198 | -8,75% | 4,26% |
| Tolna | 111 | 116 | 5 | 1 863 | 1 850 | 1 940 | 1 599 | 1 508 | 1 425 | -83 | -5,50% | 2,94% |
| Vas | 86 | 72 | -14 | 1 209 | 1 213 | 1 144 | 1 029 | 1 026 | 991 | -35 | -3,41% | 2,05% |
| Veszprém | 101 | 79 | -22 | 2 083 | 1 900 | 1 722 | 1 511 | 1 287 | 1 160 | -127 | -9,87% | 2,39% |
| Zala | 87 | 90 | 3 | 1 942 | 1 762 | 1 573 | 1 288 | 1 123 | 1 158 | 35 | 3,12% | 2,39% |
| ORFK | 6 | 0 | -6 | 71 | 69 | 78 | 77 | 87 | 36 | -51 | -58,62% | 0,07% |
| Összesen: | 4 255 | 3 842 | -413 | 70 317 | 66 254 | 61 885 | 56 205 | 51 070 | 48 452 | -2 618 | -5,13% | 100% |

Szabálysértési elzárással is büntethető szabálysértések, indított ügyek számának iktatás helye szerinti bontása a 2020. I-XI. közötti időszakban

| | Szabálysértési iktatás | | | Bűnügyről átkerült | | |
|------------------|------------------------|---------------|---------------|--------------------|--------------|--------------|
| | Összesen | Ismert | Ismeretlen | Összesen | Ismert | Ismeretlen |
| BRFK | 10 499 | 5 267 | 5 232 | 359 | 133 | 226 |
| Baranya | 1 507 | 798 | 709 | 193 | 73 | 120 |
| Bács | 2 169 | 1 003 | 1 166 | 193 | 56 | 137 |
| Békés | 1 362 | 508 | 854 | 187 | 52 | 135 |
| Borsod | 5 060 | 2 067 | 2 993 | 313 | 100 | 213 |
| Csongrád | 1 250 | 532 | 718 | 151 | 37 | 114 |
| Fejér | 1 432 | 622 | 810 | 194 | 55 | 139 |
| Győr | 1 601 | 804 | 797 | 212 | 45 | 167 |
| Hajdú | 1 902 | 1 043 | 859 | 93 | 34 | 59 |
| Heves | 1 541 | 697 | 844 | 157 | 42 | 115 |
| Komárom | 803 | 326 | 477 | 98 | 22 | 76 |
| Nógrád | 1 081 | 516 | 565 | 83 | 21 | 62 |
| Pest | 3 894 | 1 768 | 2 126 | 424 | 140 | 284 |
| Somogy | 1 757 | 738 | 1 019 | 147 | 32 | 115 |
| Szabolcs | 2 694 | 959 | 1 735 | 260 | 90 | 170 |
| Jász | 1 925 | 805 | 1 120 | 141 | 39 | 102 |
| Tolna | 1 220 | 594 | 626 | 205 | 64 | 141 |
| Vas | 925 | 386 | 539 | 66 | 15 | 51 |
| Veszprém | 1 074 | 496 | 578 | 86 | 17 | 69 |
| Zala | 977 | 404 | 573 | 181 | 31 | 150 |
| ORFK | 21 | 4 | 17 | 15 | 0 | 15 |
| Összesen: | 44 694 | 20 337 | 24 357 | 3 758 | 1 098 | 2 660 |

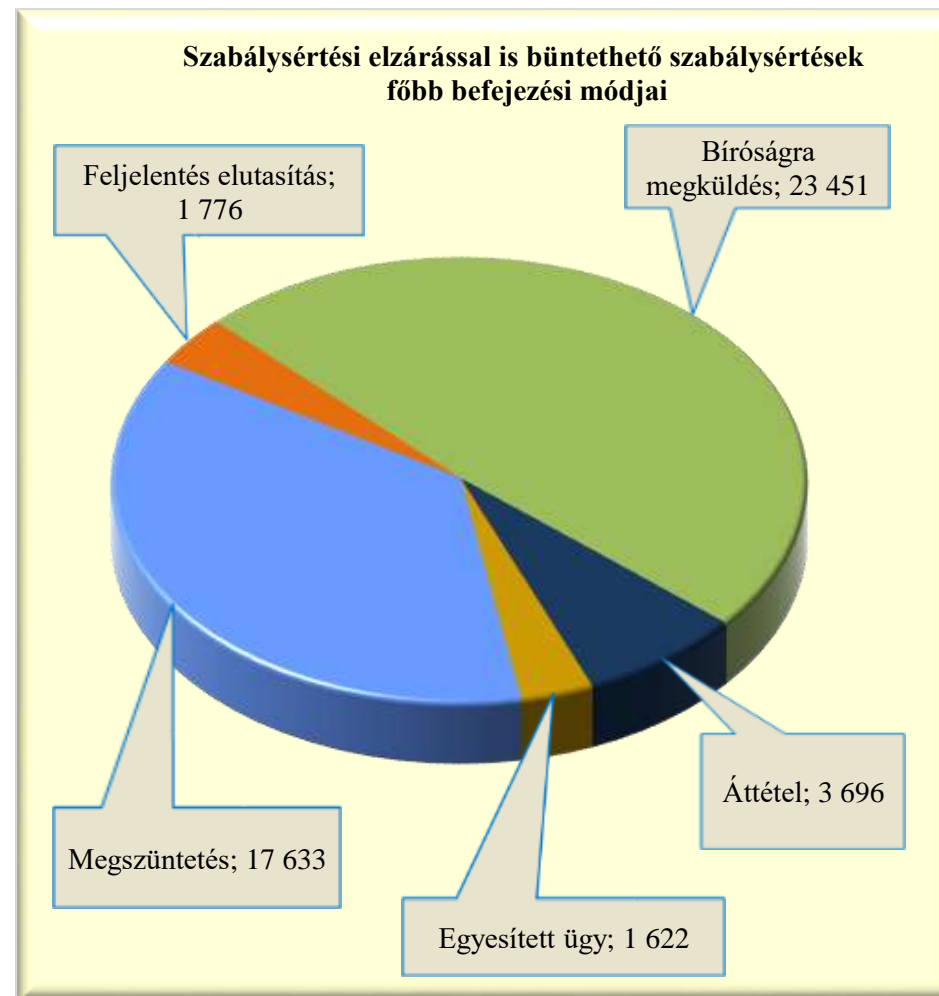


Szabálysértési elzárással is büntethető szabálysértések, befejezett ügyek

| | 2019. XI. | 2020. XI. | Változás | 2015. I-XI. | 2016. I-XI. | 2017. I-XI. | 2018. I-XI. | 2019. I-XI. | 2020. I-XI. | Változás | Dinamika | Országos %-a |
|------------------|--------------|--------------|-------------|----------------|----------------|----------------|----------------|----------------|----------------|---------------|---------------|-----------------|
| BRFK | 1 349 | 903 | -446 | 15 733 | 14 515 | 12 456 | 12 945 | 12 509 | 10 692 | -1 817 | -14,53% | 22,19% |
| Baranya | 168 | 151 | -17 | 2 719 | 2 651 | 2 607 | 2 261 | 2 055 | 1 700 | -355 | -17,27% | 3,53% |
| Bács | 203 | 213 | 10 | 3 035 | 3 271 | 2 934 | 2 756 | 2 646 | 2 373 | -273 | -10,32% | 4,93% |
| Békés | 171 | 145 | -26 | 2 933 | 2 696 | 2 491 | 1 953 | 1 815 | 1 514 | -301 | -16,58% | 3,14% |
| Borsod | 445 | 492 | 47 | 7 292 | 6 929 | 6 439 | 5 606 | 5 385 | 5 436 | 51 | 0,95% | 11,28% |
| Csongrád | 115 | 132 | 17 | 2 404 | 2 489 | 1 852 | 1 874 | 1 462 | 1 471 | 9 | 0,62% | 3,05% |
| Fejér | 128 | 157 | 29 | 2 288 | 2 183 | 2 187 | 1 748 | 1 585 | 1 551 | -34 | -2,15% | 3,22% |
| Győr | 158 | 166 | 8 | 2 214 | 2 050 | 1 873 | 1 565 | 1 637 | 1 655 | 18 | 1,10% | 3,44% |
| Hajdú | 191 | 135 | -56 | 3 375 | 2 911 | 2 636 | 2 277 | 2 051 | 2 050 | -1 | -0,05% | 4,26% |
| Heves | 177 | 159 | -18 | 2 718 | 2 614 | 2 548 | 2 250 | 2 074 | 1 674 | -400 | -19,29% | 3,47% |
| Komárom | 102 | 76 | -26 | 1 695 | 1 616 | 1 547 | 1 177 | 1 187 | 908 | -279 | -23,50% | 1,88% |
| Nógrád | 92 | 77 | -15 | 1 582 | 1 274 | 1 215 | 1 187 | 1 154 | 1 128 | -26 | -2,25% | 2,34% |
| Pest | 402 | 369 | -33 | 5 165 | 5 459 | 5 326 | 5 273 | 4 718 | 4 288 | -430 | -9,11% | 8,90% |
| Somogy | 160 | 150 | -10 | 2 452 | 2 748 | 2 516 | 2 220 | 2 114 | 1 971 | -143 | -6,76% | 4,09% |
| Szabolcs | 269 | 216 | -53 | 4 876 | 4 884 | 4 070 | 3 720 | 3 206 | 2 899 | -307 | -9,58% | 6,02% |
| Jász | 204 | 193 | -11 | 3 899 | 3 748 | 3 083 | 2 676 | 2 345 | 2 069 | -276 | -11,77% | 4,29% |
| Tolna | 129 | 124 | -5 | 1 867 | 1 920 | 1 931 | 1 680 | 1 534 | 1 412 | -122 | -7,95% | 2,93% |
| Vas | 92 | 66 | -26 | 1 250 | 1 244 | 1 171 | 1 007 | 1 036 | 998 | -38 | -3,67% | 2,07% |
| Veszprém | 118 | 65 | -53 | 2 178 | 1 900 | 1 786 | 1 461 | 1 327 | 1 165 | -162 | -12,21% | 2,42% |
| Zala | 83 | 114 | 31 | 1 931 | 1 938 | 1 621 | 1 295 | 1 109 | 1 168 | 59 | 5,32% | 2,42% |
| ORFK | 4 | 1 | -3 | 71 | 70 | 73 | 63 | 76 | 56 | -20 | -26,32% | 0,12% |
| Összesen: | 4 760 | 4 104 | -656 | 71 677 | 69 110 | 62 362 | 56 994 | 53 025 | 48 178 | -4 847 | -9,14% | 100% |

Szabálysértési elzárással is büntethető szabálysértések, főbb befejezési módok megoszlása a 2020. I-XI. közötti időszakban

| | Megszüntetés | Feljelentés elutasítás | Bíróságra megküldés | Áttétel | Egyesített ügy |
|------------------|---------------|------------------------|---------------------|--------------|----------------|
| BRFK | 4 716 | 264 | 4 111 | 733 | 868 |
| Baranya | 503 | 67 | 1 036 | 80 | 14 |
| Bács | 764 | 80 | 1 210 | 249 | 70 |
| Békés | 563 | 96 | 698 | 139 | 18 |
| Borsod | 2 146 | 132 | 2 788 | 256 | 114 |
| Csongrád | 532 | 105 | 602 | 187 | 45 |
| Fejér | 577 | 33 | 741 | 144 | 56 |
| Győr | 582 | 46 | 812 | 201 | 14 |
| Hajdú | 510 | 67 | 1 223 | 157 | 93 |
| Heves | 577 | 20 | 885 | 140 | 52 |
| Komárom | 279 | 24 | 495 | 95 | 15 |
| Nógrád | 365 | 72 | 574 | 114 | 3 |
| Pest | 1 500 | 64 | 2 271 | 405 | 48 |
| Somogy | 764 | 109 | 940 | 116 | 42 |
| Szabolcs | 1 004 | 130 | 1 543 | 204 | 18 |
| Jász | 719 | 57 | 1 040 | 170 | 83 |
| Tolna | 436 | 161 | 736 | 52 | 27 |
| Vas | 315 | 52 | 499 | 101 | 31 |
| Veszprém | 415 | 38 | 622 | 83 | 7 |
| Zala | 330 | 159 | 606 | 69 | 4 |
| ORFK | 36 | 0 | 19 | 1 | 0 |
| Összesen: | 17 633 | 1 776 | 23 451 | 3 696 | 1 622 |



Szabálysértési elzárással is büntethető szabálysértések, gyorsított bírósági eljárásra megküldött ügyek száma

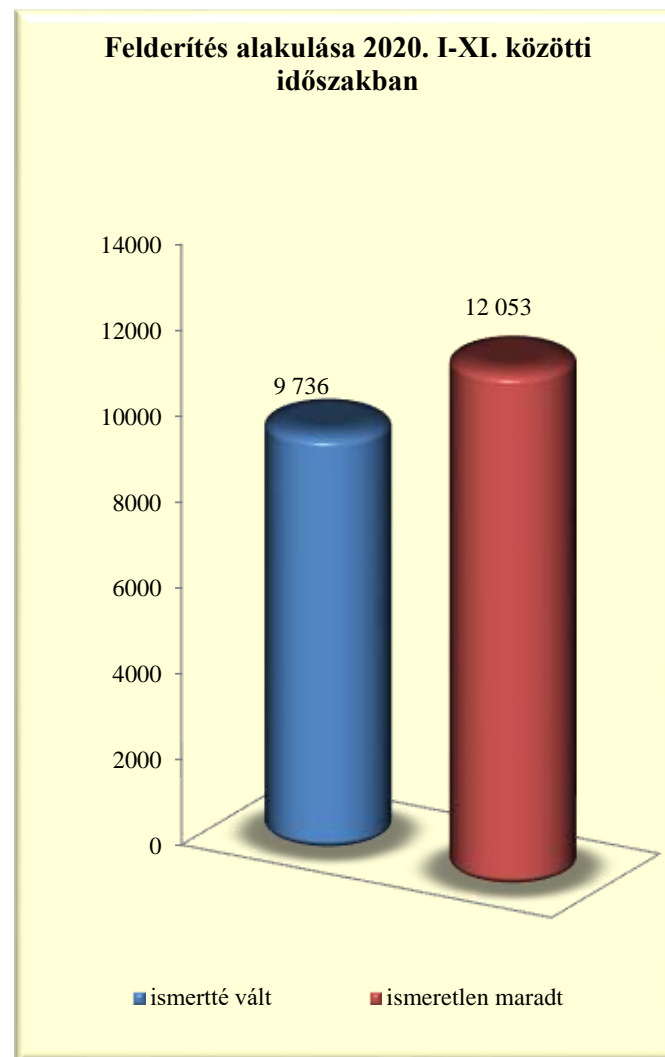
| | 2019. XI. | 2020. XI. | Változás | 2015. I-XI. | 2016. I-XI. | 2017. I-XI. | 2018. I-XI. | 2019. I-XI. | 2020. I-XI. | Változás | Dinamika | Országos %-a |
|------------------|--------------|--------------|-------------|----------------|----------------|----------------|----------------|----------------|----------------|-------------|----------------|-----------------|
| BRFK | 47 | 18 | -29 | 380 | 450 | 491 | 443 | 454 | 238 | -216 | -47,58% | 6,15% |
| Baranya | 11 | 11 | 0 | 190 | 188 | 199 | 238 | 222 | 129 | -93 | -41,89% | 3,33% |
| Bács | 11 | 17 | 6 | 182 | 197 | 210 | 239 | 218 | 190 | -28 | -12,84% | 4,91% |
| Békés | 17 | 5 | -12 | 129 | 179 | 108 | 85 | 82 | 63 | -19 | -23,17% | 1,63% |
| Borsod | 77 | 49 | -28 | 839 | 760 | 773 | 690 | 812 | 742 | -70 | -8,62% | 19,18% |
| Csongrád | 12 | 5 | -7 | 44 | 59 | 62 | 143 | 109 | 78 | -31 | -28,44% | 2,02% |
| Fejér | 10 | 15 | 5 | 73 | 72 | 115 | 132 | 144 | 150 | 6 | 4,17% | 3,88% |
| Győr | 12 | 11 | -1 | 51 | 43 | 67 | 63 | 134 | 113 | -21 | -15,67% | 2,92% |
| Hajdú | 39 | 26 | -13 | 380 | 350 | 395 | 391 | 387 | 373 | -14 | -3,62% | 9,64% |
| Heves | 20 | 7 | -13 | 156 | 163 | 127 | 145 | 162 | 152 | -10 | -6,17% | 3,93% |
| Komárom | 19 | 11 | -8 | 56 | 81 | 110 | 122 | 156 | 111 | -45 | -28,85% | 2,87% |
| Nógrád | 11 | 6 | -5 | 87 | 133 | 125 | 166 | 134 | 127 | -7 | -5,22% | 3,28% |
| Pest | 30 | 18 | -12 | 383 | 454 | 428 | 376 | 373 | 268 | -105 | -28,15% | 6,93% |
| Somogy | 16 | 9 | -7 | 177 | 225 | 261 | 230 | 188 | 172 | -16 | -8,51% | 4,45% |
| Szabolcs | 34 | 33 | -1 | 536 | 568 | 505 | 538 | 515 | 356 | -159 | -30,87% | 9,20% |
| Jász | 20 | 26 | 6 | 211 | 249 | 214 | 226 | 205 | 190 | -15 | -7,32% | 4,91% |
| Tolna | 2 | 3 | 1 | 43 | 53 | 55 | 53 | 50 | 46 | -4 | -8,00% | 1,19% |
| Vas | 11 | 8 | -3 | 77 | 68 | 64 | 107 | 91 | 78 | -13 | -14,29% | 2,02% |
| Veszprém | 24 | 7 | -17 | 122 | 102 | 197 | 186 | 217 | 191 | -26 | -11,98% | 4,94% |
| Zala | 11 | 12 | 1 | 51 | 78 | 77 | 51 | 80 | 102 | 22 | 27,50% | 2,64% |
| ORFK | 0 | 0 | 0 | 5 | 0 | 3 | 1 | 1 | 0 | -1 | -100,00% | 0,00% |
| Összesen: | 434 | 297 | -137 | 4 172 | 4 472 | 4 586 | 4 625 | 4 734 | 3 869 | -865 | -18,27% | 100% |

Szabálysértési elzárással is büntethető szabálysértések, főbb megszüntetések számának megoszlása a 2020. I-XI. közötti időszakban

| | Összesen | Ismeretlen | Szabálysértés hiánya | Elutasításnak lett volna helye | Bizonyíték hiánya | Elévülés | Büntethetőséget kizáró okok | Egyéb eljárásban már elbírálták | Eljárás alá vont meghalt | Magánind. hiánya, illeték nem fizetése | Közvetítői eljárás eredményes | Elzárást kizáró ok |
|------------------|---------------|---------------|----------------------|--------------------------------|-------------------|------------|-----------------------------|---------------------------------|--------------------------|--|-------------------------------|--------------------|
| BRFK | 4 716 | 3 423 | 326 | 6 | 220 | 334 | 88 | 160 | 21 | 54 | 55 | 2 |
| Baranya | 503 | 338 | 91 | 1 | 20 | 3 | 11 | 1 | 1 | 9 | 26 | 0 |
| Bács | 764 | 538 | 125 | 7 | 19 | 13 | 10 | 9 | 1 | 32 | 6 | 0 |
| Békés | 563 | 364 | 109 | 0 | 20 | 7 | 25 | 4 | 0 | 28 | 6 | 0 |
| Borsod | 2 146 | 1 363 | 396 | 18 | 115 | 6 | 66 | 39 | 6 | 90 | 33 | 0 |
| Csongrád | 532 | 315 | 79 | 2 | 77 | 11 | 7 | 6 | 2 | 11 | 21 | 0 |
| Fejér | 577 | 339 | 143 | 9 | 25 | 6 | 12 | 8 | 10 | 15 | 7 | 0 |
| Győr | 582 | 376 | 46 | 23 | 61 | 10 | 10 | 18 | 4 | 7 | 18 | 0 |
| Hajdú | 510 | 359 | 68 | 6 | 11 | 5 | 37 | 1 | 3 | 8 | 8 | 1 |
| Heves | 577 | 430 | 69 | 2 | 11 | 11 | 28 | 9 | 1 | 6 | 9 | 0 |
| Komárom | 279 | 150 | 61 | 2 | 28 | 7 | 14 | 2 | 3 | 7 | 3 | 1 |
| Nógrád | 365 | 228 | 51 | 0 | 6 | 4 | 21 | 3 | 1 | 41 | 10 | 0 |
| Pest | 1 500 | 1 072 | 222 | 11 | 32 | 9 | 23 | 54 | 3 | 49 | 18 | 1 |
| Somogy | 764 | 449 | 172 | 7 | 46 | 24 | 16 | 5 | 4 | 19 | 6 | 0 |
| Szabolcs | 1 004 | 688 | 210 | 10 | 9 | 11 | 23 | 9 | 2 | 34 | 2 | 0 |
| Jász | 719 | 548 | 46 | 29 | 24 | 9 | 17 | 9 | 2 | 18 | 13 | 0 |
| Tolna | 436 | 253 | 95 | 9 | 13 | 4 | 22 | 2 | 4 | 29 | 2 | 0 |
| Vas | 315 | 182 | 74 | 3 | 18 | 4 | 3 | 17 | 1 | 13 | 0 | 0 |
| Veszprém | 415 | 238 | 103 | 0 | 16 | 5 | 14 | 1 | 1 | 21 | 14 | 0 |
| Zala | 330 | 210 | 57 | 15 | 10 | 4 | 21 | 0 | 0 | 7 | 0 | 1 |
| ORFK | 36 | 17 | 15 | 0 | 0 | 2 | 0 | 1 | 1 | 0 | 0 | 0 |
| Összesen: | 17 633 | 11 880 | 2 558 | 160 | 781 | 489 | 468 | 358 | 71 | 498 | 257 | 6 |

Szabálysértési elzárással is büntethető szabálysértések, felderítési mutató alakulása

| | 2019. I-XI. | | | 2020. I-XI. | | | Változás |
|------------------|---------------|-------------------|----------------------|---------------|-------------------|----------------------|--------------|
| | ismertté vált | ismeretlen maradt | felderítési mutató % | ismertté vált | ismeretlen maradt | felderítési mutató % | |
| BRFK | 1 444 | 4 344 | 24,95% | 1 299 | 3 573 | 26,66% | 1,71% |
| Baranya | 491 | 507 | 49,20% | 362 | 335 | 51,94% | 2,74% |
| Bács | 562 | 628 | 47,23% | 516 | 535 | 49,10% | 1,87% |
| Békés | 503 | 498 | 50,25% | 401 | 368 | 52,15% | 1,90% |
| Borsod | 1 115 | 1 447 | 43,52% | 1 251 | 1 357 | 47,97% | 4,45% |
| Csongrád | 301 | 409 | 42,39% | 268 | 318 | 45,73% | 3,34% |
| Fejér | 287 | 378 | 43,16% | 284 | 348 | 44,94% | 1,78% |
| Győr | 273 | 418 | 39,51% | 302 | 374 | 44,67% | 5,17% |
| Hajdú | 431 | 500 | 46,29% | 453 | 364 | 55,45% | 9,15% |
| Heves | 505 | 609 | 45,33% | 375 | 427 | 46,76% | 1,43% |
| Komárom | 351 | 251 | 58,31% | 284 | 155 | 64,69% | 6,39% |
| Nógrád | 264 | 254 | 50,97% | 247 | 228 | 52,00% | 1,03% |
| Pest | 935 | 1 334 | 41,21% | 776 | 1 076 | 41,90% | 0,69% |
| Somogy | 471 | 535 | 46,82% | 473 | 452 | 51,14% | 4,32% |
| Szabolcs | 812 | 871 | 48,25% | 842 | 696 | 54,75% | 6,50% |
| Jász | 477 | 722 | 39,78% | 480 | 552 | 46,51% | 6,73% |
| Tolna | 303 | 269 | 52,97% | 284 | 255 | 52,69% | -0,28% |
| Vas | 209 | 247 | 45,83% | 258 | 183 | 58,50% | 12,67% |
| Veszprém | 301 | 281 | 51,72% | 270 | 231 | 53,89% | 2,17% |
| Zala | 245 | 249 | 49,60% | 294 | 209 | 58,45% | 8,85% |
| ORFK | 29 | 12 | 70,73% | 17 | 17 | 50,00% | -20,73% |
| Összesen: | 10 309 | 14 763 | 41,12% | 9 736 | 12 053 | 44,68% | 3,57% |



Szabálysértési elzárással is büntethető szabálysértések, eljárás alá vont személyek száma

| | 2019. XI. | 2020. XI. | Változás | 2015. I-XI. | 2016. I-XI. | 2017. I-XI. | 2018. I-XI. | 2019. I-XI. | 2020. I-XI. | Változás | Dinamika | Országos %-a |
|------------------|--------------|--------------|-------------|----------------|----------------|----------------|----------------|----------------|----------------|---------------|---------------|-----------------|
| BRFK | 1 017 | 1 038 | 21 | 16 655 | 15 455 | 14 208 | 14 203 | 12 985 | 12 402 | -583 | -4,49% | 23,17% |
| Baranya | 179 | 163 | -16 | 1 845 | 1 796 | 2 344 | 2 394 | 2 264 | 1 888 | -376 | -16,61% | 3,53% |
| Bács | 183 | 159 | -24 | 2 090 | 2 126 | 2 505 | 2 982 | 2 662 | 2 386 | -276 | -10,37% | 4,46% |
| Békés | 158 | 164 | 6 | 1 923 | 1 643 | 2 208 | 2 222 | 2 028 | 1 755 | -273 | -13,46% | 3,28% |
| Borsod | 452 | 446 | -6 | 6 387 | 5 585 | 6 134 | 6 053 | 5 630 | 5 695 | 65 | 1,15% | 10,64% |
| Csongrád | 141 | 94 | -47 | 1 470 | 1 231 | 1 506 | 1 929 | 1 690 | 1 617 | -73 | -4,32% | 3,02% |
| Fejér | 143 | 134 | -9 | 1 579 | 1 468 | 1 690 | 1 861 | 1 694 | 1 732 | 38 | 2,24% | 3,24% |
| Győr | 134 | 135 | 1 | 1 221 | 1 012 | 1 740 | 1 647 | 1 718 | 1 941 | 223 | 12,98% | 3,63% |
| Hajdú | 203 | 141 | -62 | 2 531 | 2 038 | 2 658 | 2 492 | 2 328 | 2 266 | -62 | -2,66% | 4,23% |
| Heves | 198 | 129 | -69 | 2 678 | 2 779 | 2 738 | 2 687 | 2 279 | 1 954 | -325 | -14,26% | 3,65% |
| Komárom | 100 | 71 | -29 | 1 327 | 1 466 | 1 588 | 1 314 | 1 288 | 1 027 | -261 | -20,26% | 1,92% |
| Nógrád | 98 | 82 | -16 | 1 350 | 1 112 | 1 221 | 1 202 | 1 215 | 1 255 | 40 | 3,29% | 2,35% |
| Pest | 425 | 355 | -70 | 3 379 | 3 896 | 5 059 | 5 645 | 4 991 | 4 692 | -299 | -5,99% | 8,77% |
| Somogy | 184 | 164 | -20 | 1 767 | 2 056 | 2 291 | 2 559 | 2 314 | 2 255 | -59 | -2,55% | 4,21% |
| Szabolcs | 249 | 241 | -8 | 3 594 | 3 461 | 3 691 | 3 688 | 3 410 | 3 223 | -187 | -5,48% | 6,02% |
| Jász | 205 | 160 | -45 | 2 574 | 2 440 | 2 736 | 2 818 | 2 487 | 2 215 | -272 | -10,94% | 4,14% |
| Tolna | 110 | 111 | 1 | 1 254 | 1 285 | 1 700 | 1 716 | 1 664 | 1 470 | -194 | -11,66% | 2,75% |
| Vas | 88 | 76 | -12 | 767 | 721 | 1 101 | 1 106 | 1 086 | 1 074 | -12 | -1,10% | 2,01% |
| Veszprém | 111 | 77 | -34 | 1 578 | 1 433 | 1 602 | 1 633 | 1 395 | 1 225 | -170 | -12,19% | 2,29% |
| Zala | 99 | 105 | 6 | 1 601 | 1 394 | 1 389 | 1 457 | 1 271 | 1 406 | 135 | 10,62% | 2,63% |
| ORFK | 6 | 0 | -6 | 64 | 29 | 56 | 73 | 92 | 37 | -55 | -59,78% | 0,07% |
| Összesen: | 4 483 | 4 045 | -438 | 57 634 | 54 426 | 60 165 | 61 681 | 56 491 | 53 515 | -2 976 | -5,27% | 100% |

Szabálysértési elzárással is büntethető szabálysértések miatt előállított, őrizetbe vett személyek száma a 2020. I-XI. közötti időszakban

| | Eljárás alá vontak | | Azonnal tettenértek | | Előállítottak | | Őrizetbe vettek | | Őrizet megszüntetése | | Feljelentett gyermek |
|------------------|--------------------|--------------|---------------------|------------|---------------|------------|-----------------|------------|----------------------|------------|-------------------------|
| | Összesen | fiatalkorú | Összesen | fiatalkorú | Összesen | fiatalkorú | Összesen | fiatalkorú | Összesen | fiatalkorú | |
| BRFK | 12 402 | 448 | 717 | 27 | 671 | 16 | 252 | 3 | 10 | 0 | 1 |
| Baranya | 1 888 | 142 | 285 | 22 | 204 | 11 | 163 | 8 | 23 | 3 | 0 |
| Bács | 2 386 | 90 | 315 | 15 | 206 | 0 | 200 | 0 | 5 | 0 | 0 |
| Békés | 1 755 | 74 | 102 | 2 | 82 | 0 | 68 | 0 | 2 | 0 | 1 |
| Borsod | 5 695 | 345 | 1 136 | 86 | 882 | 24 | 833 | 21 | 36 | 0 | 9 |
| Csongrád | 1 617 | 99 | 228 | 38 | 154 | 6 | 81 | 2 | 2 | 0 | 1 |
| Fejér | 1 732 | 48 | 228 | 7 | 183 | 3 | 152 | 0 | 2 | 0 | 1 |
| Győr | 1 941 | 62 | 152 | 1 | 144 | 1 | 118 | 0 | 4 | 0 | 0 |
| Hajdú | 2 266 | 167 | 471 | 45 | 458 | 37 | 419 | 31 | 15 | 0 | 2 |
| Heves | 1 954 | 107 | 184 | 2 | 172 | 1 | 156 | 1 | 0 | 0 | 0 |
| Komárom | 1 027 | 30 | 138 | 0 | 131 | 0 | 117 | 0 | 3 | 0 | 1 |
| Nógrád | 1 255 | 103 | 199 | 16 | 157 | 11 | 133 | 9 | 2 | 0 | 1 |
| Pest | 4 692 | 139 | 467 | 17 | 311 | 3 | 285 | 2 | 12 | 0 | 1 |
| Somogy | 2 255 | 117 | 202 | 7 | 202 | 9 | 187 | 6 | 9 | 1 | 3 |
| Szabolcs | 3 223 | 180 | 459 | 48 | 489 | 53 | 410 | 36 | 14 | 0 | 2 |
| Jász | 2 215 | 113 | 494 | 34 | 332 | 16 | 195 | 1 | 6 | 0 | 0 |
| Tolna | 1 470 | 92 | 359 | 45 | 85 | 5 | 48 | 2 | 2 | 0 | 1 |
| Vas | 1 074 | 23 | 105 | 3 | 84 | 1 | 80 | 1 | 1 | 0 | 2 |
| Veszprém | 1 225 | 49 | 210 | 5 | 217 | 7 | 206 | 5 | 4 | 0 | 0 |
| Zala | 1 406 | 64 | 136 | 5 | 117 | 2 | 108 | 2 | 2 | 0 | 0 |
| ORFK | 37 | 0 | 2 | 0 | 2 | 0 | 0 | 0 | 0 | 0 | 0 |
| Összesen: | 53 515 | 2 492 | 6 589 | 425 | 5 283 | 206 | 4 211 | 130 | 154 | 4 | 26 |

Szabálysértési elzárással is büntethető szabálysértések, eljárási cselekmények száma

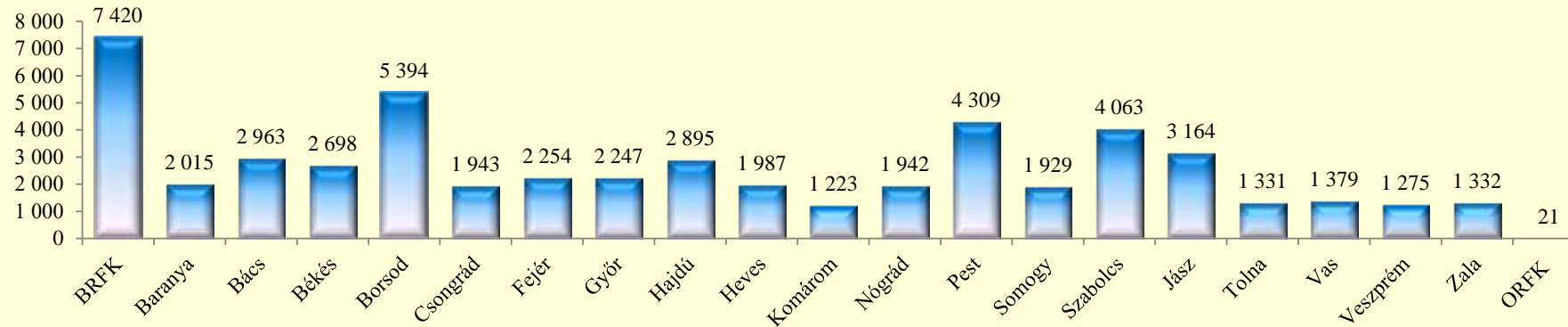
| | 2019. XI. | 2020. XI. | Változás | 2015. I-XI. | 2016. I-XI. | 2017. I-XI. | 2018. I-XI. | 2019. I-XI. | 2020. I-XI. | Változás | Dinamika | Országos %-a |
|------------------|--------------|--------------|-------------|----------------|----------------|----------------|----------------|----------------|----------------|---------------|----------------|-----------------|
| BRFK | 244 | 204 | -40 | 7 776 | 9 193 | 9 972 | 10 901 | 9 715 | 7 420 | -2 295 | -23,62% | 13,80% |
| Baranya | 135 | 117 | -18 | 3 376 | 3 366 | 3 499 | 3 078 | 2 708 | 2 015 | -693 | -25,59% | 3,75% |
| Bács | 146 | 134 | -12 | 4 577 | 4 905 | 4 350 | 4 116 | 3 488 | 2 963 | -525 | -15,05% | 5,51% |
| Békés | 138 | 158 | 20 | 4 878 | 4 948 | 4 660 | 3 644 | 3 190 | 2 698 | -492 | -15,42% | 5,02% |
| Borsod | 260 | 294 | 34 | 6 171 | 5 769 | 6 301 | 5 782 | 5 456 | 5 394 | -62 | -1,14% | 10,03% |
| Csongrád | 83 | 58 | -25 | 3 671 | 3 596 | 2 971 | 2 856 | 2 017 | 1 943 | -74 | -3,67% | 3,61% |
| Fejér | 91 | 65 | -26 | 2 232 | 2 572 | 2 541 | 2 645 | 2 484 | 2 254 | -230 | -9,26% | 4,19% |
| Győr | 100 | 97 | -3 | 2 814 | 2 837 | 2 608 | 2 283 | 2 254 | 2 247 | -7 | -0,31% | 4,18% |
| Hajdú | 179 | 145 | -34 | 4 616 | 4 640 | 4 513 | 4 031 | 3 319 | 2 895 | -424 | -12,77% | 5,38% |
| Heves | 129 | 96 | -33 | 2 157 | 2 536 | 2 810 | 2 618 | 1 999 | 1 987 | -12 | -0,60% | 3,69% |
| Komárom | 71 | 54 | -17 | 2 235 | 2 293 | 2 318 | 1 603 | 1 569 | 1 223 | -346 | -22,05% | 2,27% |
| Nógrád | 94 | 79 | -15 | 3 085 | 2 328 | 2 457 | 2 094 | 2 044 | 1 942 | -102 | -4,99% | 3,61% |
| Pest | 237 | 176 | -61 | 5 260 | 5 869 | 5 476 | 5 440 | 4 981 | 4 309 | -672 | -13,49% | 8,01% |
| Somogy | 85 | 63 | -22 | 2 446 | 2 243 | 2 037 | 2 530 | 2 316 | 1 929 | -387 | -16,71% | 3,59% |
| Szabolcs | 248 | 194 | -54 | 6 547 | 6 788 | 6 033 | 5 502 | 4 619 | 4 063 | -556 | -12,04% | 7,55% |
| Jász | 169 | 145 | -24 | 5 205 | 5 656 | 5 013 | 4 773 | 3 792 | 3 164 | -628 | -16,56% | 5,88% |
| Tolna | 43 | 36 | -7 | 1 581 | 1 575 | 1 852 | 1 776 | 1 603 | 1 331 | -272 | -16,97% | 2,47% |
| Vas | 87 | 61 | -26 | 1 510 | 1 548 | 1 512 | 1 534 | 1 529 | 1 379 | -150 | -9,81% | 2,56% |
| Veszprém | 71 | 59 | -12 | 1 956 | 2 111 | 1 927 | 1 630 | 1 468 | 1 275 | -193 | -13,15% | 2,37% |
| Zala | 68 | 79 | 11 | 2 298 | 2 009 | 1 897 | 1 543 | 1 322 | 1 332 | 10 | 0,76% | 2,48% |
| ORFK | 8 | 0 | -8 | 21 | 33 | 69 | 81 | 67 | 21 | -46 | -68,66% | 0,04% |
| Összesen: | 2 686 | 2 314 | -372 | 74 412 | 76 815 | 74 816 | 70 460 | 61 940 | 53 784 | -8 156 | -13,17% | 100% |

Szabálysértési elzárással is büntethető szabálysértések, főbb eljárési cselekmények megoszlása a 2020. I-XI. közötti időszakban

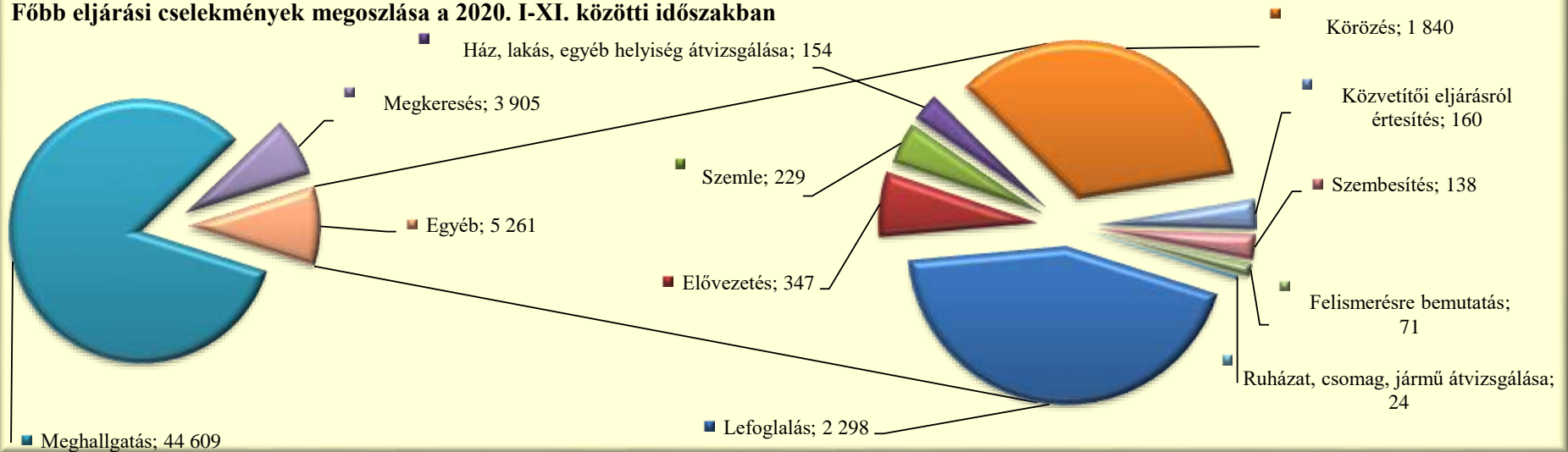
| | Lefoglalás | Elővezetés | Szemle | Ház, lakás, egyéb helyiség átvizsgálás | Meghallga- tás | Tárgy- körözés | Személy- körözés | Szembesí- tés | Ruházat, csomag, jármű átvizsgálás | Megkeresé- s (Szabs. Tv. 56/A) | Közvetítői eljárásról értesítés | Felisme- résre bemutató |
|------------------|--------------|------------|------------|---|-------------------|-------------------|---------------------|------------------|---|--------------------------------------|---------------------------------------|-------------------------------|
| BRFK | 236 | 255 | 0 | 2 | 5 845 | 38 | 586 | 13 | 0 | 400 | 40 | 5 |
| Baranya | 77 | 11 | 20 | 5 | 1 724 | 22 | 6 | 2 | 0 | 124 | 18 | 6 |
| Bács | 100 | 0 | 19 | 13 | 2 610 | 69 | 34 | 1 | 1 | 92 | 4 | 20 |
| Békés | 61 | 0 | 7 | 3 | 2 312 | 47 | 7 | 14 | 0 | 232 | 6 | 6 |
| Borsod | 505 | 6 | 9 | 5 | 4 200 | 107 | 100 | 27 | 2 | 423 | 8 | 0 |
| Csongrád | 62 | 0 | 25 | 41 | 1 539 | 34 | 19 | 17 | 8 | 182 | 16 | 0 |
| Fejér | 18 | 2 | 15 | 6 | 1 687 | 19 | 17 | 1 | 1 | 484 | 3 | 1 |
| Győr | 161 | 0 | 0 | 0 | 1 941 | 43 | 50 | 2 | 0 | 35 | 13 | 2 |
| Hajdú | 109 | 5 | 0 | 10 | 2 481 | 54 | 32 | 8 | 2 | 189 | 4 | 1 |
| Heves | 109 | 0 | 11 | 11 | 1 670 | 36 | 36 | 0 | 0 | 113 | 0 | 1 |
| Komárom | 51 | 0 | 0 | 4 | 959 | 14 | 19 | 3 | 0 | 173 | 0 | 0 |
| Nógrád | 34 | 0 | 11 | 9 | 1 763 | 16 | 36 | 6 | 1 | 50 | 13 | 3 |
| Pest | 221 | 18 | 38 | 9 | 3 360 | 39 | 104 | 7 | 0 | 498 | 15 | 0 |
| Somogy | 57 | 9 | 4 | 1 | 1 655 | 21 | 38 | 7 | 6 | 126 | 2 | 1 |
| Szabolcs | 226 | 40 | 11 | 2 | 3 334 | 63 | 34 | 23 | 0 | 310 | 4 | 16 |
| Jász | 89 | 0 | 6 | 3 | 2 882 | 2 | 9 | 0 | 0 | 169 | 4 | 0 |
| Tolna | 76 | 0 | 47 | 21 | 1 102 | 3 | 10 | 5 | 2 | 56 | 3 | 6 |
| Vas | 19 | 0 | 3 | 2 | 1 206 | 15 | 16 | 1 | 0 | 116 | 0 | 0 |
| Veszprém | 60 | 1 | 0 | 2 | 1 100 | 13 | 12 | 1 | 0 | 78 | 7 | 1 |
| Zala | 26 | 0 | 3 | 5 | 1 220 | 7 | 12 | 0 | 1 | 55 | 0 | 2 |
| ORFK | 1 | 0 | 0 | 0 | 19 | 1 | 0 | 0 | 0 | 0 | 0 | 0 |
| Összesen: | 2 298 | 347 | 229 | 154 | 44 609 | 663 | 1 177 | 138 | 24 | 3 905 | 160 | 71 |

[Tartalomjegyzék](#)

Eljárási cselekmények megyei megoszlása a 2020. I-XI. közötti időszakban



Főbb eljárás cselekmények megoszlása a 2020. I-XI. közötti időszakban



Szabálysértési elzárással is büntethető szabálysértések, helyszíni bírságok száma

| | 2019. XI. | 2020. XI. | Változás | 2015. I-XI. | 2016. I-XI. | 2017. I-XI. | 2018. I-XI. | 2019. I-XI. | 2020. I-XI. | Változás | Dinamika | Országos %-a |
|------------------|--------------|--------------|------------|----------------|----------------|----------------|----------------|----------------|----------------|--------------|---------------|-----------------|
| BRFK | 96 | 163 | 67 | 2 972 | 2 703 | 1 953 | 1 278 | 1 058 | 1 846 | 788 | 74,48% | 27,40% |
| Baranya | 10 | 30 | 20 | 563 | 512 | 323 | 129 | 130 | 286 | 156 | 120,00% | 4,25% |
| Bács | 17 | 22 | 5 | 479 | 342 | 306 | 309 | 186 | 305 | 119 | 63,98% | 4,53% |
| Békés | 10 | 13 | 3 | 483 | 349 | 284 | 207 | 157 | 177 | 20 | 12,74% | 2,63% |
| Borsod | 24 | 35 | 11 | 301 | 280 | 194 | 219 | 291 | 373 | 82 | 28,18% | 5,54% |
| Csongrád | 30 | 17 | -13 | 535 | 370 | 325 | 297 | 284 | 309 | 25 | 8,80% | 4,59% |
| Fejér | 32 | 18 | -14 | 543 | 414 | 317 | 303 | 304 | 297 | -7 | -2,30% | 4,41% |
| Győr | 38 | 28 | -10 | 385 | 433 | 438 | 324 | 307 | 360 | 53 | 17,26% | 5,34% |
| Hajdú | 0 | 0 | 0 | 123 | 6 | 2 | 1 | 1 | 2 | 1 | 100,00% | 0,03% |
| Heves | 5 | 4 | -1 | 6 | 11 | 8 | 19 | 7 | 67 | 60 | 857,14% | 0,99% |
| Komárom | 23 | 40 | 17 | 475 | 494 | 388 | 346 | 354 | 448 | 94 | 26,55% | 6,65% |
| Nógrád | 4 | 9 | 5 | 119 | 89 | 64 | 58 | 43 | 50 | 7 | 16,28% | 0,74% |
| Pest | 33 | 65 | 32 | 1 308 | 683 | 566 | 570 | 500 | 750 | 250 | 50,00% | 11,13% |
| Somogy | 4 | 21 | 17 | 749 | 338 | 258 | 207 | 120 | 239 | 119 | 99,17% | 3,55% |
| Szabolcs | 0 | 1 | 1 | 199 | 37 | 13 | 16 | 8 | 251 | 243 | 3037,50% | 3,73% |
| Jász | 16 | 15 | -1 | 702 | 284 | 238 | 222 | 367 | 217 | -150 | -40,87% | 3,22% |
| Tolna | 4 | 2 | -2 | 250 | 139 | 59 | 48 | 41 | 58 | 17 | 41,46% | 0,86% |
| Vas | 8 | 6 | -2 | 197 | 176 | 104 | 86 | 97 | 118 | 21 | 21,65% | 1,75% |
| Veszprém | 0 | 3 | 3 | 146 | 53 | 28 | 43 | 25 | 52 | 27 | 108,00% | 0,77% |
| Zala | 27 | 19 | -8 | 477 | 461 | 427 | 484 | 361 | 375 | 14 | 3,88% | 5,57% |
| ORFK | 5 | 22 | 17 | 281 | 120 | 84 | 156 | 134 | 156 | 22 | 16,42% | 2,32% |
| Összesen: | 386 | 533 | 147 | 11 293 | 8 294 | 6 379 | 5 322 | 4 775 | 6 736 | 1 961 | 41,07% | 100% |

Szabálysértési elzárással is büntethető szabálysértések, kiszabott helyszíni bírságok összege (ezer Ft)

| | 2019. XI. | 2020. XI. | Változás | 2015. I-XI. | 2016. I-XI. | 2017. I-XI. | 2018. I-XI. | 2019. I-XI. | 2020. I-XI. | Változás | Dinamika | Országos %-a |
|------------------|--------------|---------------|--------------|----------------|----------------|----------------|----------------|----------------|----------------|---------------|---------------|-----------------|
| BRFK | 2 035 | 4 245 | 2 210 | 86 753 | 71 900 | 38 890 | 25 941 | 21 406 | 45 048 | 23 642 | 110,45% | 25,14% |
| Baranya | 220 | 1 110 | 890 | 14 112 | 12 863 | 7 474 | 3 211 | 3 333 | 8 737 | 5 404 | 162,14% | 4,88% |
| Bács | 680 | 750 | 70 | 11 342 | 8 244 | 6 305 | 7 280 | 4 845 | 9 090 | 4 245 | 87,62% | 5,07% |
| Békés | 275 | 275 | 0 | 10 068 | 7 017 | 5 665 | 4 550 | 4 070 | 5 285 | 1 215 | 29,85% | 2,95% |
| Borsod | 470 | 980 | 510 | 4 895 | 4 871 | 3 880 | 4 192 | 6 160 | 9 980 | 3 820 | 62,01% | 5,57% |
| Csongrád | 740 | 475 | -265 | 9 325 | 6 357 | 6 654 | 5 374 | 6 820 | 7 581 | 761 | 11,16% | 4,23% |
| Fejér | 570 | 260 | -310 | 9 101 | 7 140 | 5 645 | 5 356 | 5 645 | 6 390 | 745 | 13,20% | 3,57% |
| Győr | 970 | 760 | -210 | 8 037 | 9 703 | 8 633 | 7 030 | 7 030 | 8 358 | 1 328 | 18,89% | 4,66% |
| Hajdú | 0 | 0 | 0 | 2 191 | 95 | 40 | 40 | 20 | 95 | 75 | 375,00% | 0,05% |
| Heves | 130 | 140 | 10 | 180 | 150 | 200 | 325 | 230 | 1 970 | 1 740 | 756,52% | 1,10% |
| Komárom | 640 | 1 315 | 675 | 12 959 | 13 493 | 10 688 | 9 623 | 11 595 | 15 499 | 3 904 | 33,67% | 8,65% |
| Nógrád | 115 | 350 | 235 | 1 913 | 1 165 | 1 000 | 1 065 | 1 063 | 1 385 | 322 | 30,29% | 0,77% |
| Pest | 665 | 1 890 | 1 225 | 23 474 | 14 110 | 10 193 | 11 746 | 11 865 | 19 085 | 7 220 | 60,85% | 10,65% |
| Somogy | 130 | 535 | 405 | 11 923 | 5 140 | 4 595 | 3 695 | 2 590 | 7 270 | 4 680 | 180,69% | 4,06% |
| Szabolcs | 0 | 50 | 50 | 4 845 | 865 | 295 | 280 | 145 | 10 325 | 10 180 | 7020,69% | 5,76% |
| Jász | 305 | 475 | 170 | 11 325 | 3 930 | 3 075 | 4 190 | 7 765 | 3 665 | -4 100 | -52,80% | 2,05% |
| Tolna | 105 | 55 | -50 | 4 780 | 2 195 | 1 025 | 835 | 965 | 1 525 | 560 | 58,03% | 0,85% |
| Vas | 120 | 75 | -45 | 3 790 | 3 885 | 2 046 | 2 225 | 2 090 | 2 625 | 535 | 25,60% | 1,46% |
| Veszprém | 0 | 40 | 40 | 2 390 | 1 140 | 385 | 975 | 490 | 1 150 | 660 | 134,69% | 0,64% |
| Zala | 540 | 550 | 10 | 8 825 | 8 794 | 8 588 | 11 185 | 7 850 | 9 941 | 2 091 | 26,64% | 5,55% |
| ORFK | 185 | 705 | 520 | 6 998 | 2 710 | 1 695 | 3 640 | 2 775 | 4 185 | 1 410 | 50,81% | 2,34% |
| Összesen: | 8 895 | 15 035 | 6 140 | 249 226 | 185 767 | 126 971 | 112 758 | 108 752 | 179 189 | 70 437 | 64,77% | 100% |