



Országos Rendőr-főkapitányság

Határrendészeti Statisztikai Kimutatás



2023. I-I.

Magyar

- III./ 1. [Határrendészeti szakterület intézkedéseinek összetétele](#)
- III./ 2. [Illegális migrációhoz kapcsolódó jogellenes cselekmények](#)
- III./ 3. [Embercsempész. és jogellenes tartózkodás elősegítése bűncselekmények](#)
- III./ 4. [Illegális migrációhoz kapcsolódó közokirat-hamisítás bűncselekmények](#)
- III./ 5. [Határozással kapcsolatos bűncselekmények az elfogott személyek száma szerint](#)
- III./ 6. [Tiltott határátlépés és kísérlete szabálysértés](#)
- III./ 7. [Megakadályozások és átkísérések](#)
- III./ 8. [Külföldiek rendészetével kapcsolatos szabálysértések](#)
- III./ 9. [Visszairányítások száma](#)
- III./ 10. [Körözések számának megoszlása,](#)
- III./ 11. [SIS találatok számának megoszlása](#)
- III./ 12. [Interpol FIND találatok számának megoszlása,](#)
- III./ 13. [Visszafogadási egyezmények szerinti átadások](#)
- III./ 14. [Visszafogadási egyezmények szerinti átvételek](#)
- III./ 15. [Átszállítások száma](#)
- III./ 16. [Visszaadás elrendelése \(Harmtv. 45/B. alapján\)](#)
- III./ 17. [Dublini eljárás keretében kezdeményezett és végrehajtott átadások száma](#)
- III./ 18. [Dublini eljárás keretében kezdeményezett és végrehajtott átvételek száma](#)
- III./ 19. [Menekültkérelmek](#)
- III./ 20. [Rendőrségi őrzött szálláson végrehajtott őrizetek száma](#)
- III./ 21. [Rendőrség által elrendelt őrizetek száma](#)
- III./ 22. [Kiutasítottak száma](#)
- III./ 23. [Határrendészet által előállított személyek száma](#)
- III./ 24. [Személy és járműforgalmi adatok](#)

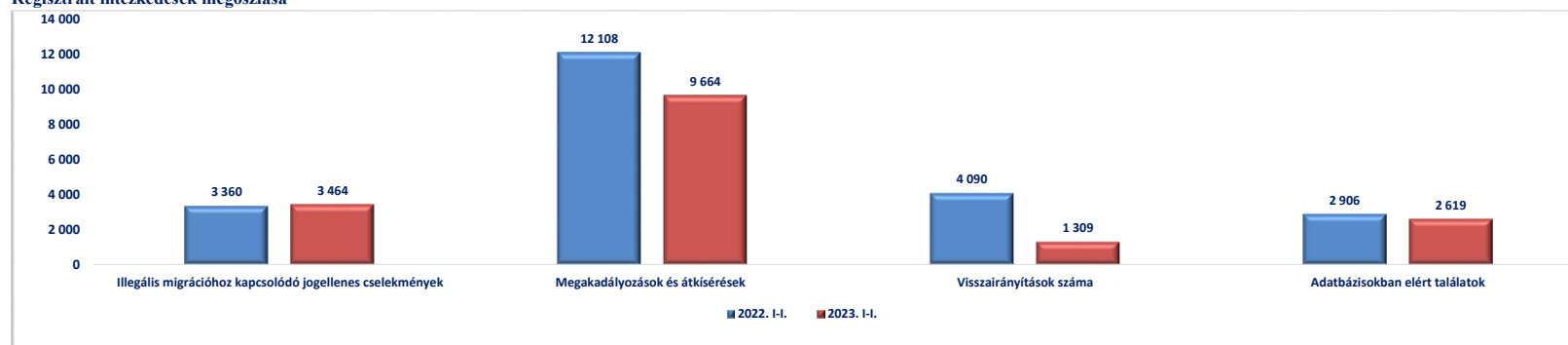


III./1. Határrendészeti szakterület intézkedéseinek összetétele

	2022. I.	2023. I.	Változás Eset	2010. I-I.	2011. I-I.	2012. I-I.	2013. I-I.	2014. I-I.	2015. I-I.	2016. I-I.	2017. I-I.	2018. I-I.	2019. I-I.	2020. I-I.	2021. I-I.	2022. I-I.	2023. I-I.	Változás Eset	Dinamika %-ban	Országos %-a 2023	
Illegális migrációhoz kapcsolódó jogellenes események	3 360	3 464	104	634	782	1 169	1 154	2 558	15 347	1 457	1 025	1 347	1 061	1 996	3 830	3 360	3 464	104	3%	20%	
Megakadályozások és átkísérések	12 108	9 664	-2 444									3 107	923	751	3 547	6 938	12 108	9 664	-2 444	-20%	57%
Megakadályozások	5 242	4 578	-664									1 684	515	95	976	3 853	5 242	4 578	-664	-13%	27%
Átkísérések	6 866	5 086	-1 780									1 423	408	656	2 571	3 085	6 866	5 086	-1 780	-26%	30%
Visszairányítások száma	4 090	1 309	-2 781	799	870	903	954	1 097	1 144	1 323	1 211	2 048	1 619	1 907	5 195	4 090	1 309	-2 781	-68%	8%	
Adatbázisokban elért találatok	2 906	2 619	-287	774	819	669	782	809	782	973	1 122	2 400	2 053	2 515	1 732	2 906	2 619	-287	-10%	15%	
Nemzeti körözések	147	137	-10	33	56	41	33	36	46	44	108	173	128	132	73	147	137	-10	-7%	1%	
SIS találatok	2 629	2 332	-297	741	763	628	749	773	736	929	1 014	2 080	1 831	2 275	1 600	2 629	2 332	-297	-11%	14%	
Interpol FIND találatok	130	150	20									147	94	108	59	130	150	20	15%	1%	
Intézkedések összesen	22 464	17 056	-5 408	2 207	2 471	2 741	2 890	4 464	17 273	3 753	3 358	8 902	5 484	9 965	17 695	22 464	17 056	-5 408	-24%	100%	

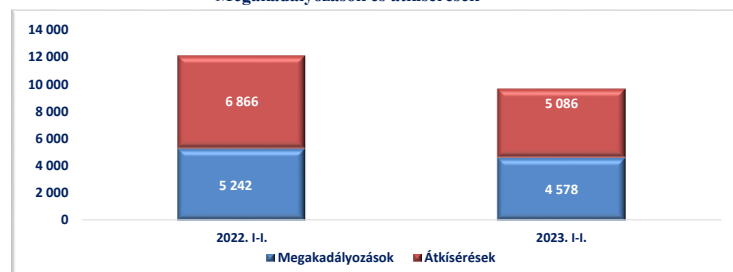
[Tartalomjegyzék](#)

Regisztrált intézkedések megoszlása

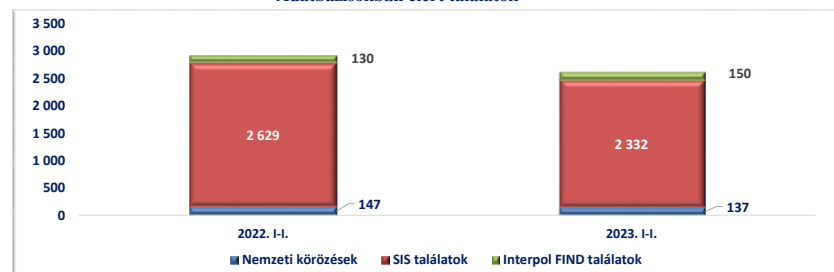


[Tartalomjegyzék](#)

Megakadályozások és átkísérések

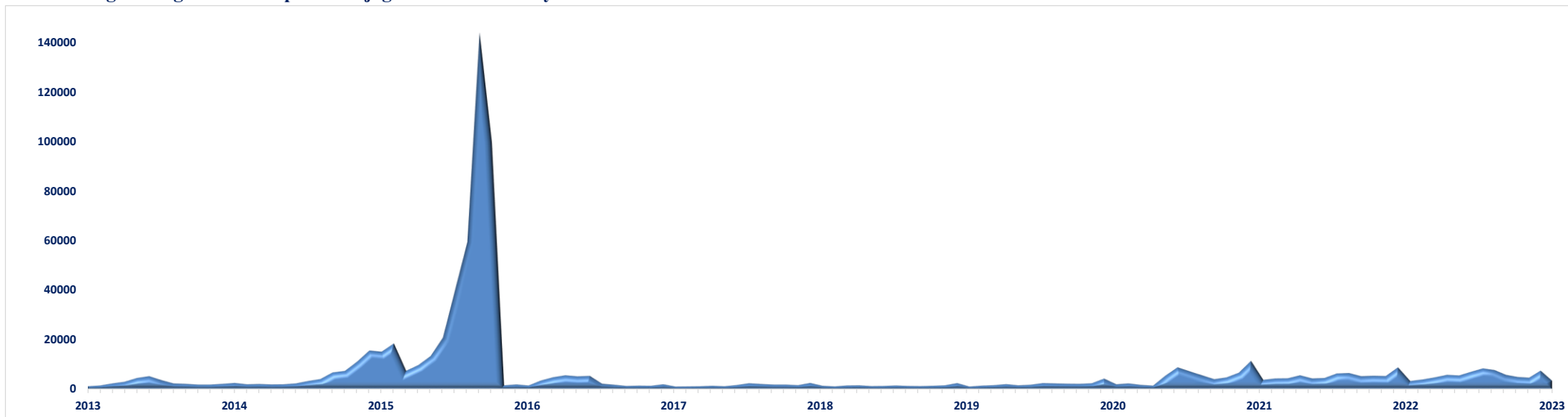


Adatbázisokban elért találatok

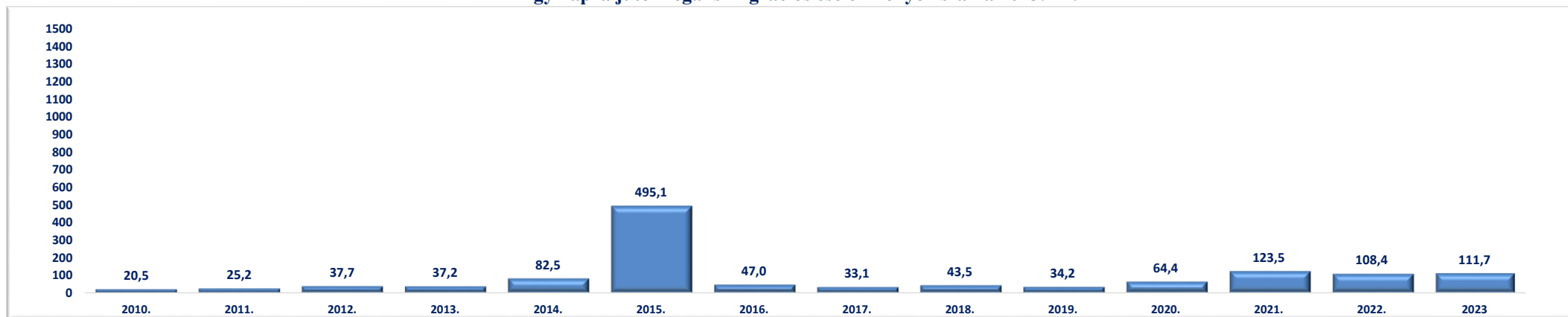


[Tartalomjegyzék](#)

III./ 2. Illegális migrációhoz kapcsolódó jogellenes cselekmények



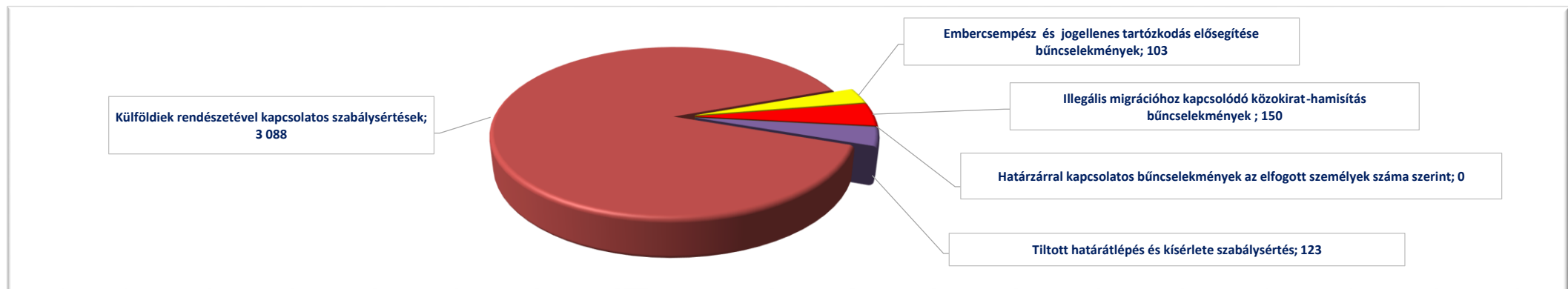
Egy napra jutó illegális migrációs cselekmények száma 2023. I-I.



Illegális migrációhoz kapcsolódó jogellenes cselekmények kategóriánkénti megoszlása

	2022. I.	2023. I.	Változás Eset	2010. I-I.	2011. I-I.	2012. I-I.	2013. I-I.	2014. I-I.	2015. I-I.	2016. I-I.	2017. I-I.	2018. I-I.	2019. I-I.	2020. I-I.	2021. I-I.	2022. I-I.	2023. I-I.	Változás Eset	Dinamika %-ban	Országos %-a 2023
Embercsempész és jogellenes tartózkodás elősegítése bűncselekmények	102	103	1	14	13	36	39	57	62	17	13	7	10	43	97	102	103	1	1%	3%
Beutazási és tartózkodási tilalom megsértése bes.				62	71	134	87													
Illegális migrációhoz kapcsolódó közokirat-hamisítás bűncselekmények	107	150	43	96	131	126	116	160	113	81	125	159	105	174	119	107	150	43	40%	4%
Határozással kapcsolatos bűncselekmények az elfogott személyek száma szerint	0	0	0							260	0	0	0	5	0	0	0	0		0%
Tiltott határátlépés és kísérlete szabálysértés	144	123	-21	298	280	484	564	1 902	14 672	337	252	140	78	323	379	144	123	-21	-15%	4%
Külföldiek rendészetével kapcsolatos szabálysértések	3 007	3 088	81	164	287	389	348	439	500	762	635	1 041	868	1 451	3 235	3 007	3 088	81	3%	89%
Mindösszesen	3360	3464	104	634	782	1169	1154	2558	15347	1457	1025	1347	1061	1996	3830	3360	3464	104	3%	100%

Illegális migrációhoz kapcsolódó jogellenes cselekmények kategóriánkénti megoszlása 2023. I-I.




Illegális migrációhoz kapcsolódó jogellenes cselekmények megoszlása területi besorolású szervenkénti bontásban

	2022. I.	2023. I.	Változás Eset	2010. I-I.	2011. I-I.	2012. I-I.	2013. I-I.	2014. I-I.	2015. I-I.	2016. I-I.	2017. I-I.	2018. I-I.	2019. I-I.	2020. I-I.	2021. I-I.	2022. I-I.	2023. I-I.	Változás Eset	Dinamika %-ban	Országos %-a 2023
Budapesti RFK	3	1	-2	0	0	0	0	30	450	1	16	2	2	8	17	3	1	-2	-67%	0%
Baranya VMRFK	24	2	-22	5	6	4	10	6	9	24	19	59	26	26	71	24	2	-22	-92%	0%
Bács-Kiskun VMRFK	143	183	40	116	173	235	217	233	2 638	153	75	101	68	103	102	143	183	40	28%	5%
Békés VMRFK	45	53	8	41	53	47	45	47	59	23	38	24	50	203	81	45	53	8	18%	2%
Borsod-Abaúj-Zemplén VMRFK	1	9	8	0	0	7	7	2	4	0	3	13	6	16	0	1	9	8	800%	0%
Csongrád-Csanád VMRFK	1 080	1 286	206	212	290	555	595	1 733	10 684	797	240	589	369	510	1 043	1 080	1 286	206	19%	37%
Fejér VMRFK	13	2	-11	0	0	0	0	1	10	0	1	2	0	1	18	13	2	-11	-85%	0%
Győr-Moson-Sopron VMRFK	17	26	9	58	24	41	39	171	411	7	64	25	6	16	30	17	26	9	53%	1%
Hajdú-Bihar VMRFK	1 164	644	-520	18	36	37	34	35	66	78	125	106	66	93	581	1 164	644	-520	-45%	19%
Heves VMRFK	1	1	0	0	0	1	1	0	0	0	0	8	0	1	3	1	1	0	0%	0%
Komárom-Esztergom VMRFK	13	4	-9	15	2	33	25	67	240	13	16	9	5	11	39	13	4	-9	-69%	0%
Nógrád VMRFK	6	2	-4	0	0	0	0	3	1	0	5	26	3	2	0	6	2	-4	-67%	0%
Pest VMRFK	27	16	-11	0	0	11	11	6	64	14	19	12	2	6	62	27	16	-11	-41%	0%
Somogy VMRFK	0	22	22	3	3	0	1	0	1	1	1	1	2	2	4	0	22	22		1%
Szabolcs-Szatmár-Bereg VMRFK	675	1 069	394	137	159	122	143	134	167	304	310	333	425	945	1 604	675	1 069	394	58%	31%
Jász-Nagykun-Szolnok VMRFK	1	0	-1	0	0	0	0	0	0	0	1	0	0	0	7	1	0	-1	-100%	0%
Tolna VMRFK	5	0	-5	0	0	0	1	0	1	0	0	0	0	2	9	5	0	-5	-100%	0%
Vas VMRFK	12	3	-9	4	1	0	1	2	50	0	10	0	0	0	3	12	3	-9	-75%	0%
Veszprém VMRFK	2	6	4	0	0	1	0	0	2	2	0	0	0	0	10	2	6	4	200%	0%
Zala VMRFK	41	24	-17	7	6	8	4	15	35	6	7	27	15	16	46	41	24	-17	-41%	1%
KR	73	89	16	3	5	27	13	66	430	19	67	4	0	22	96	73	89	16	22%	3%
RRI	14	22	8	15	24	40	7	7	25	15	8	6	16	13	4	14	22	8	57%	1%
Mindösszesen	3 360	3 464	104	634	782	1 169	1 154	2 558	15 347	1 457	1 025	1 347	1 061	1 996	3 830	3 360	3 464	104	3%	100%

[Tartalomjegyzék](#)

Illegális migrációhoz kapcsolódó jogellenes cselekmények megoszlása területi besorolású szervenkénti bontásban 2023. I-I.

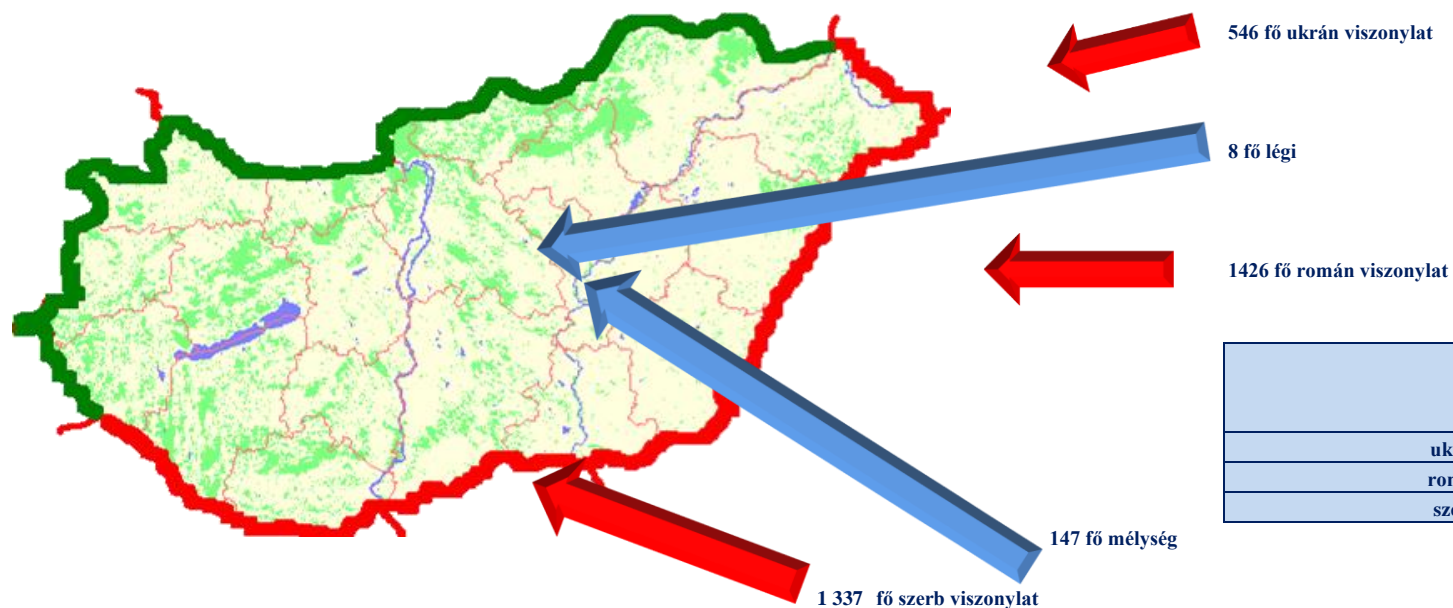


Illegális migrációhoz kapcsolódó jogellenes cselekmények megoszlása viszonylatonként

	2022. I.	2023. I.	Változás Eset	2010. I-I.	2011. I-I.	2012. I-I.	2013. I-I.	2014. I-I.	2015. I-I.	2016. I-I.	2017. I-I.	2018. I-I.	2019. I-I.	2020. I-I.	2021. I-I.	2022. I-I.	2023. I-I.	Változás Eset	Dinamika %-ban	Országos %-a 2023
légi	10	8	-2	15	23	28	7	7	20	11	6	7	15	16	4	10	8	-2	-20%	0%
ukrán	285	546	261	136	153	120	138	124	108	217	221	234	254	390	1 204	285	546	261	92%	6%
román	1 709	1 426	-283	115	168	221	175	205	236	255	318	280	356	889	1 095	1 709	1 426	-283	-17%	41%
szerb	1 169	1 337	168	276	388	641	691	1 818	13 227	858	229	626	363	532	1 134	1 169	1 337	168	14%	39%
horvát	37			10	11	12	14	10	69	31	26	73	36	36	79	37				
mélység	150	147	-3	82	39	147	129	394	1 687	85	225	127	37	133	314	150	147	-3	-2%	4%
Mindösszesen	3 360	3 464	104	634	782	1 169	1 154	2 558	15 347	1 457	1 025	1 347	1 061	1 996	3 830	3 360	3 464	104	3%	100%

[Tartalomjegyzék](#)

Illegális migrációhoz kapcsolódó jogellenes cselekmények megoszlása viszonylatonként

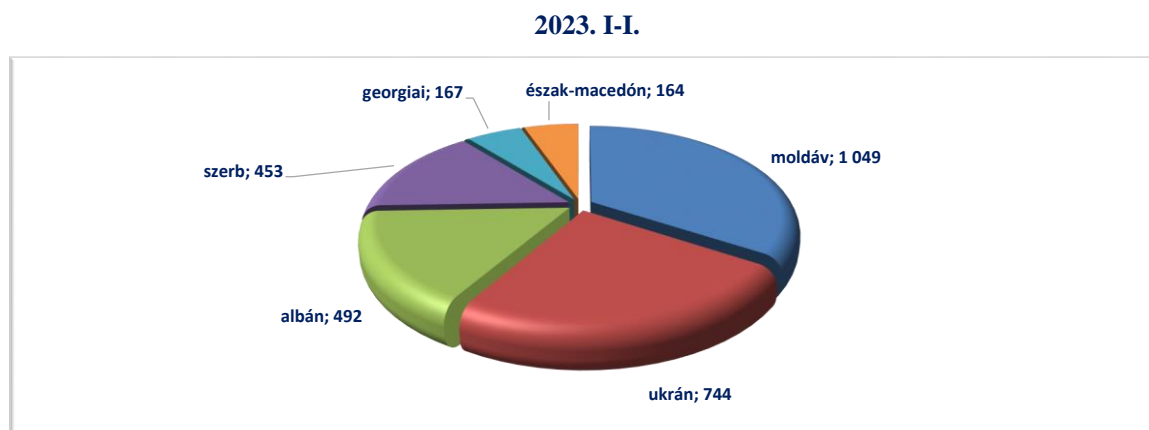


Határszakasz / km	100 km határszakaszra eső intézkedések száma
ukrán viszonylat 137 km	398,5
román viszonylat 448 km	318,3
szerb viszonylat 174 km	768,4

[Tartalomjegyzék](#)

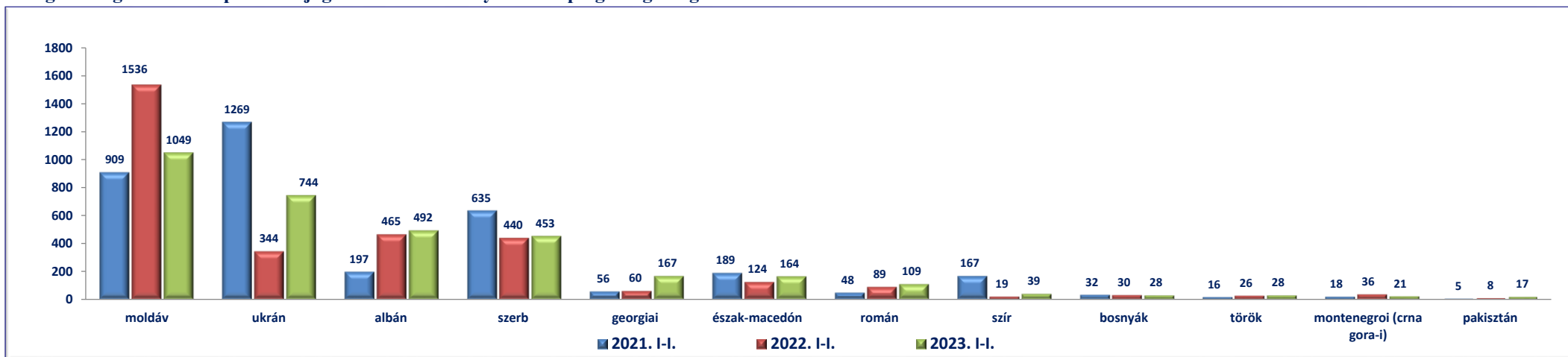
Illegális migrációhoz kapcsolódó jogellenes cselekmények állampolgársági megoszlása

	2021. I-I.	2022. I-I.	2023. I-I.	Változás Eset	Dinamika %-ban	Országos %-a 2023
moldáv	909	1 536	1 049	-487	-32%	30%
ukrán	1 269	344	744	400	116%	21%
albán	197	465	492	27	6%	14%
szerb	635	440	453	13	3%	13%
georgiai	56	60	167	107	178%	5%
észak-macedón	189	124	164	40	32%	5%
román	48	89	109	20	22%	3%
szír	167	19	39	20	105%	1%
bosnyák	32	30	28	-2	-7%	1%
török	16	26	28	2	8%	1%
montenegroi (crna gora-i)	18	36	21	-15	-42%	1%
pakisztán	5	8	17	9	113%	0%
Egyéb	289	183	153	-30	-16%	4%
Mindösszesen	3 830	3 360	3 464	104	3%	100%



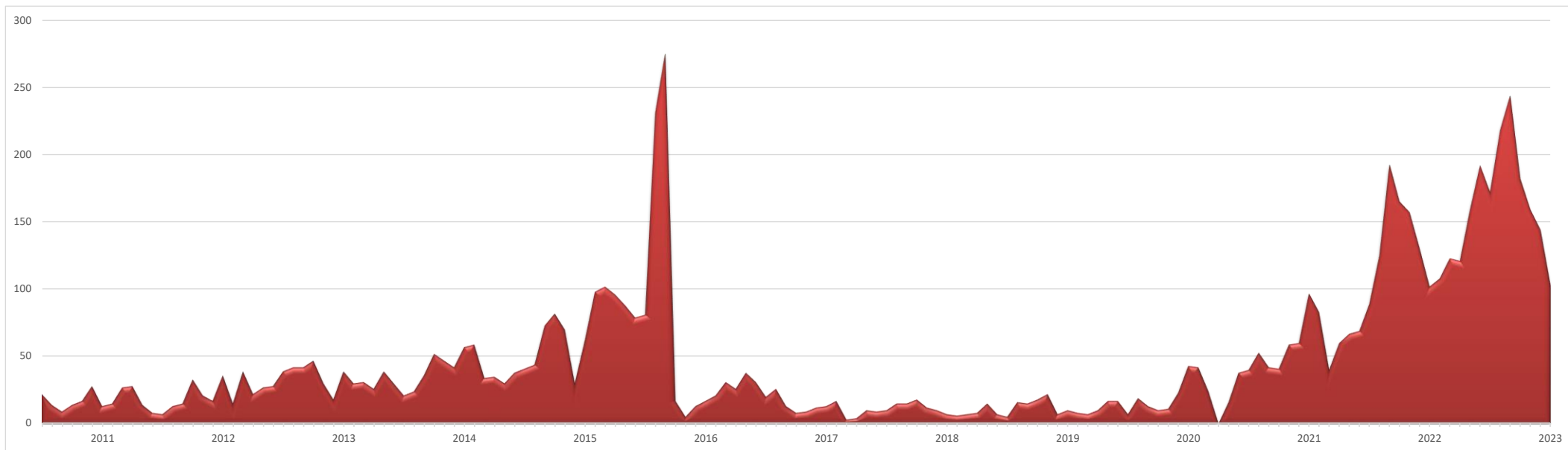
[Tartalomjegyzék](#)

Illegális migrációhoz kapcsolódó jogellenes cselekmények állampolgársági megoszlása

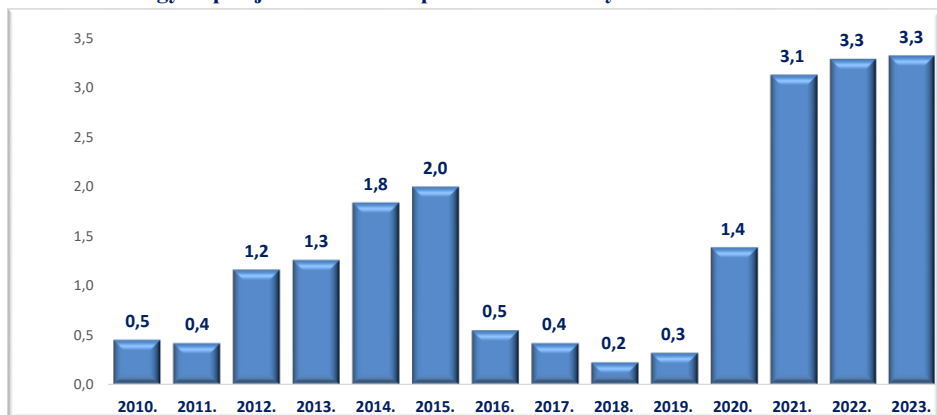


[Tartalomjegyzék](#)

III./ 3. Embercsempész és jogellenes tartózkodás elősegítése bűncselekmények



Egy napra jutó embercsempész bűncselekmények száma 2023. I-I.



Embercsempészség és jogellenes belföldi tartózkodás elősegítése bűncselekmények 2023. I-I.



Embercsempész bűncselekmények és a jogellenes tartózkodás elősegítése bűncselekmények megoszlása területi besorolású szervenkénti bontásban 2023. I-I.

	2022. I.	2023. I.	Változás Eset	2010. I-I.	2011. I-I.	2012. I-I.	2013. I-I.	2014. I-I.	2015. I-I.	2016. I-I.	2017. I-I.	2018. I-I.	2019. I-I.	2020. I-I.	2021. I-I.	2022. I-I.	2023. I-I.	Változás Eset	Dinamika %-ban	Országos %-a 2023
Budapesti RFK	2	1	-1	0	0	0	0	0	1	0	0	0	0	0	3	2	1	-1	-50%	1%
Baranya VMRFK	2	0	-2	0	1	0	0	0	0	0	0	0	0	1	2	2	0	-2	-100%	0%
Bács-Kiskun VMRFK	19	32	13	3	8	4	2	10	3	4	9	1	2	8	13	19	32	13	68%	31%
Békés VMRFK	1	1	0	8	0	4	0	4	0	0	0	1	1	6	3	1	1	0	0%	1%
Borsod-Abaúj-Zemplén VMRFK	0	0	0	0	0	0	0	0	0	0	0	0	0	0	0	0	0	0		0%
Csongrád-Csanád VMRFK	15	22	7	2	2	6	17	17	10	11	2	0	1	8	15	15	22	7	47%	21%
Fejér VMRFK	8	2	-6	0	0	0	0	0	0	0	0	0	0	0	5	8	2	-6	-75%	2%
Győr-Moson-Sopron VMRFK	9	16	7	0	0	7	7	13	16	0	2	0	1	8	4	9	16	7	78%	16%
Hajdú-Bihar VMRFK	0	0	0	0	0	2	0	0	0	0	0	0	0	0	2	0	0	0		0%
Heves VMRFK	0	1	1	0	0	0	0	0	0	0	0	0	0	0	0	0	1	1		1%
Komárom-Esztergom VMRFK	11	4	-7	0	0	6	6	10	8	1	0	1	0	7	17	11	4	-7	-64%	4%
Nógrád VMRFK	0	2	2	0	0	0	0	0	0	0	0	2	0	0	0	0	2	2		2%
Pest VMRFK	11	6	-5	0	0	6	6	0	1	1	0	0	0	0	6	11	6	-5	-45%	6%
Somogy VMRFK	0	0	0	0	0	0	0	0	0	0	0	0	0	0	1	0	0	0		0%
Szabolcs-Szatmár-Bereg VMRFK	0	0	0	0	0	0	0	2	8	0	0	1	5	2	1	0	0	0		0%
Jász-Nagykun-Szolnok VMRFK	0	0	0	0	0	0	0	0	0	0	0	0	0	0	3	0	0	0		0%
Tolna VMRFK	3	0	-3	0	0	0	0	0	0	0	0	0	0	2	7	3	0	-3	-100%	0%
Vas VMRFK	9	3	-6	1	0	0	0	0	1	0	0	0	0	0	3	9	3	-6	-67%	3%
Veszprém VMRFK	2	1	-1	0	0	0	0	0	0	0	0	0	0	0	8	2	1	-1	-50%	1%
Zala VMRFK	2	0	-2	0	0	0	0	1	9	0	0	0	0	0	1	2	0	-2	-100%	0%
KR	8	12	4	0	2	1	1	0	4	0	0	1	0	1	3	8	12	4	50%	2%
RRI	0	0	0	0	0	0	0	0	1	0	0	0	0	0	0	0	0	0		0%
Mindösszesen	102	103	1	14	13	36	39	57	62	17	13	7	10	43	97	102	103	1	1%	100%

[Tartalomjegyzék](#)



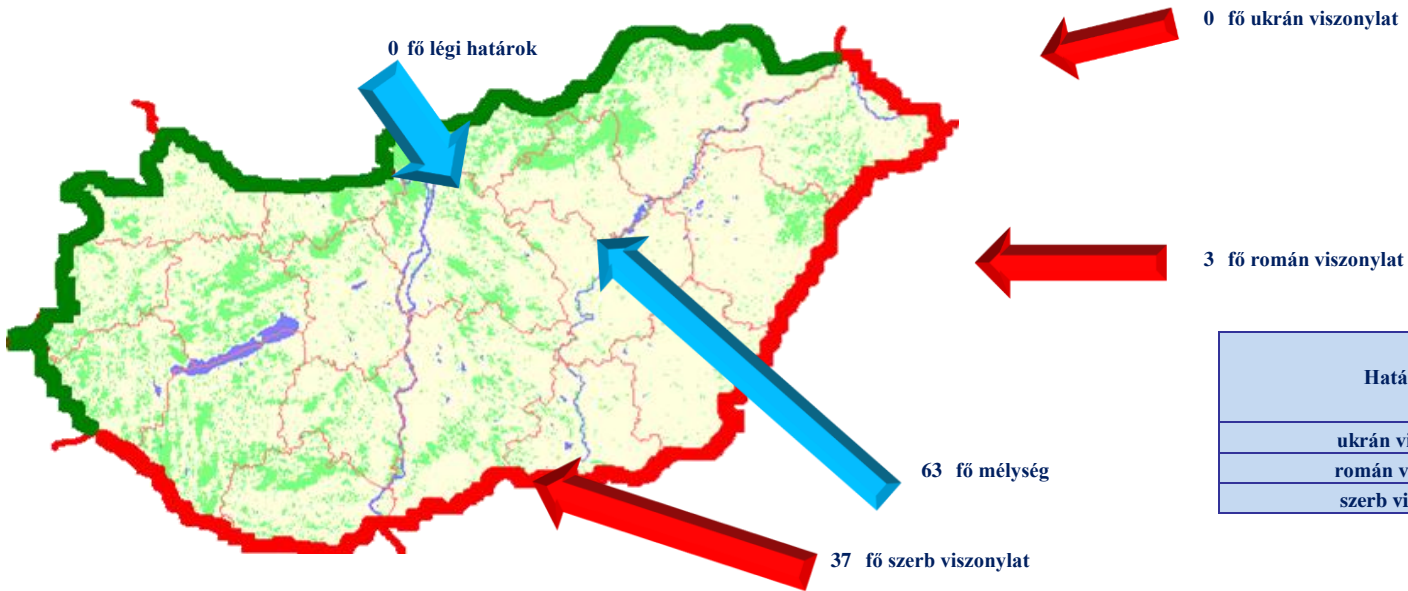
[Tartalomjegyzék](#)

Embercsempész bűncselekmények és a jogellenes tartózkodás elősegítése bűncselekmények megoszlása viszonylatonként

	2022. I.	2023. I.	Változás Eset	2010. I-I.	2011. I-I.	2012. I-I.	2013. I-I.	2014. I-I.	2015. I-I.	2016. I-I.	2017. I-I.	2018. I-I.	2019. I-I.	2020. I-I.	2021. I-I.	2022. I-I.	2023. I-I.	Változás Eset	Dinamika %-ban	Országos %-a 2023
légi	0	0	0	0	0	0	0	0	1	0	0	0	0	0	0	0	0	0		0%
ukrán	0	0	0	0	0	0	0	2	2	0	0	1	5	2	0	0	0	0		0%
román	2	3	1	9	0	8	6	11	9	0	0	1	1	5	9	2	3	1	50%	3%
szerb	28	37	9	4	10	8	13	16	10	15	11	1	3	12	18	28	37	9	32%	36%
horvát	2			0	1	0	0	0	8	0	0	0	0	1	2	2				
mélység	70	63	-7	1	2	20	20	28	32	2	2	4	1	23	68	70	63	-7	-10%	61%
Mindösszesen	102	103	1	14	13	36	39	57	62	17	13	7	10	43	97	102	103	1	1%	100%

[Tartalomjegyzék](#)

Embercsempész bűncselekmények és a jogellenes tartózkodás elősegítése bűncselekmények megoszlása viszonylatonként



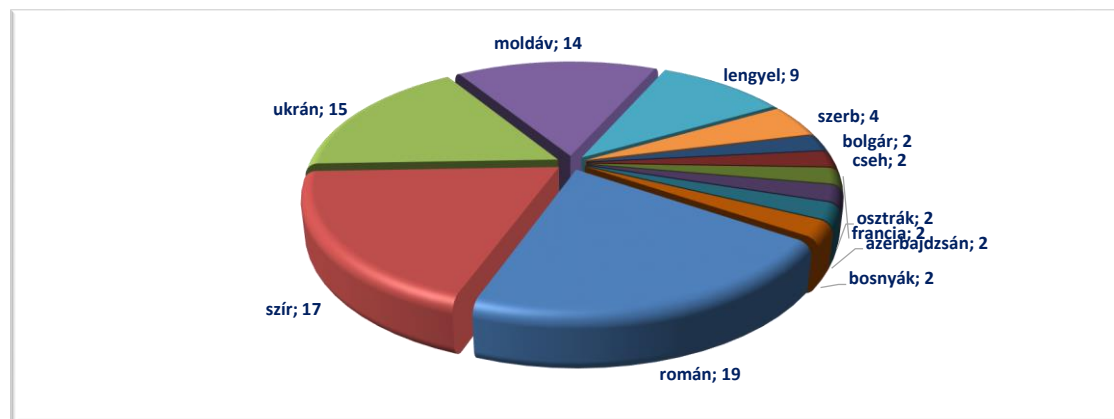
Határszakasz / km	100 km határszakaszra eső intézkedések száma
ukrán viszonylat 137 km	
román viszonylat 448 km	0,7
szerb viszonylat 174 km	21,3

[Tartalomjegyzék](#)

Embercsempész bűncselekmények és a jogellenes tartózkodás elősegítése bűncselekmények megoszlása állampolgársági kategóriánként

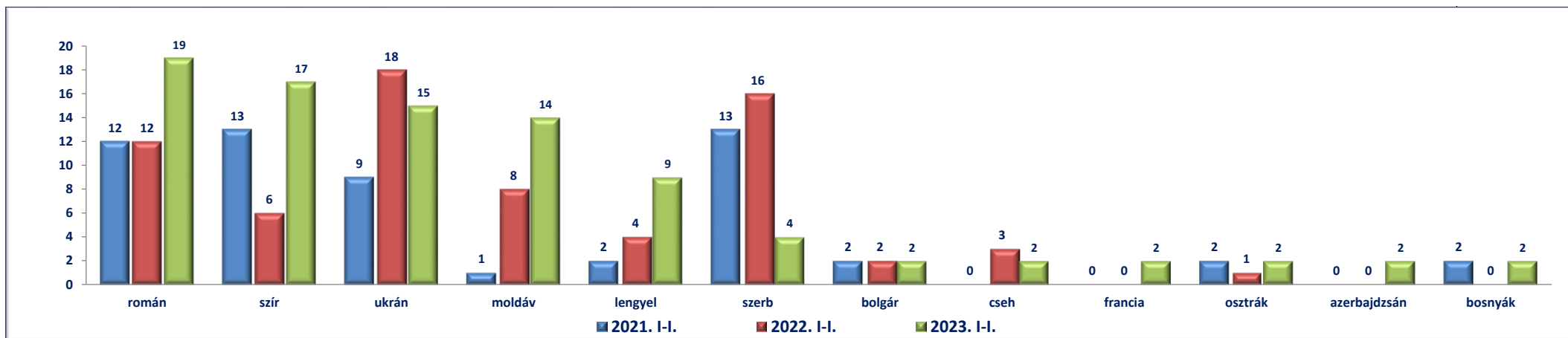
	2021. I-I.	2022. I-I.	2023. I-I.	Változás Eset	Dinamika %-ban	Országos %-a 2023
román	12	12	19	7	58%	18%
szír	13	6	17	11	183%	17%
ukrán	9	18	15	-3	-17%	15%
moldáv	1	8	14	6	75%	14%
lengyel	2	4	9	5	125%	9%
szerb	13	16	4	-12	-75%	4%
bolgár	2	2	2	0	0%	2%
cseh	0	3	2	-1	-33%	2%
francia	0	0	2	2		2%
osztrák	2	1	2	1	100%	2%
azerbajdzsán	0	0	2	2		2%
bosnyák	2	0	2	2		2%
Egyéb	41	32	13	-19	-59%	13%
Mindösszesen	97	102	103	1	1%	100%

2023. I-I.



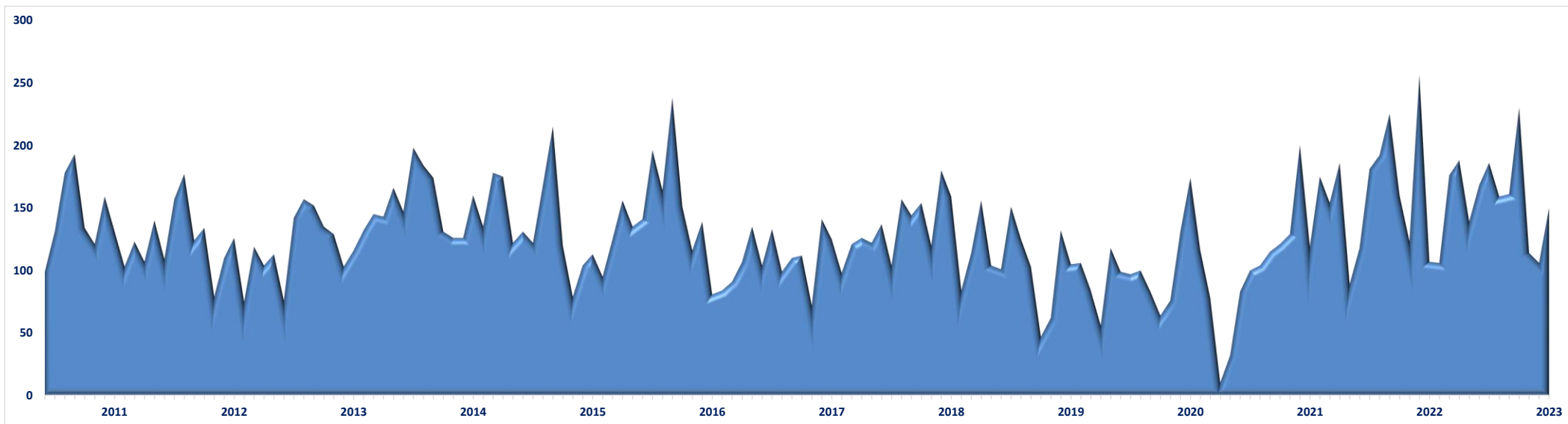
[Tartalomjegyzék](#)

Embercsempész bűncselekmények és a jogellenes tartózkodás elősegítése bűncselekmények megoszlása állampolgársági kategóriánként

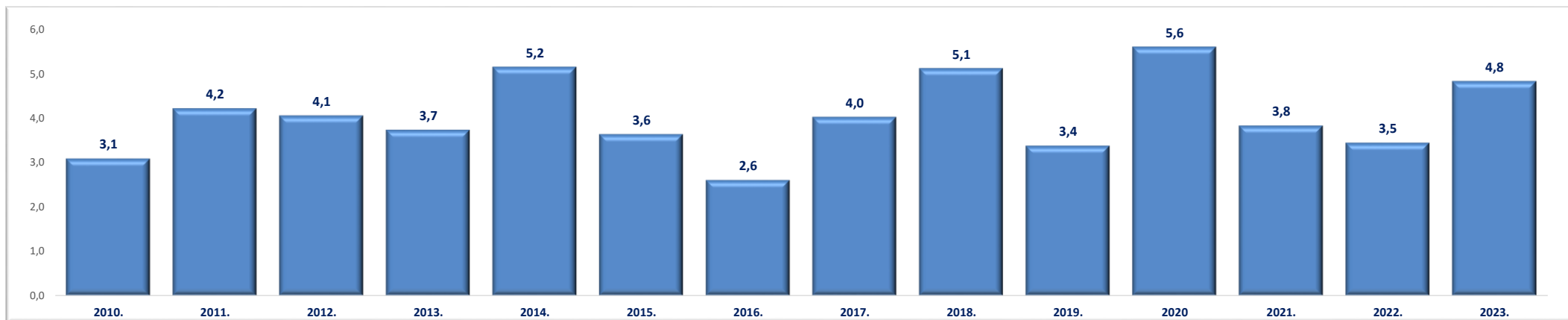


[Tartalomjegyzék](#)

III./ 4. Illegális migrációhoz kapcsolódó közokirat-hamisítás bűncselekmények



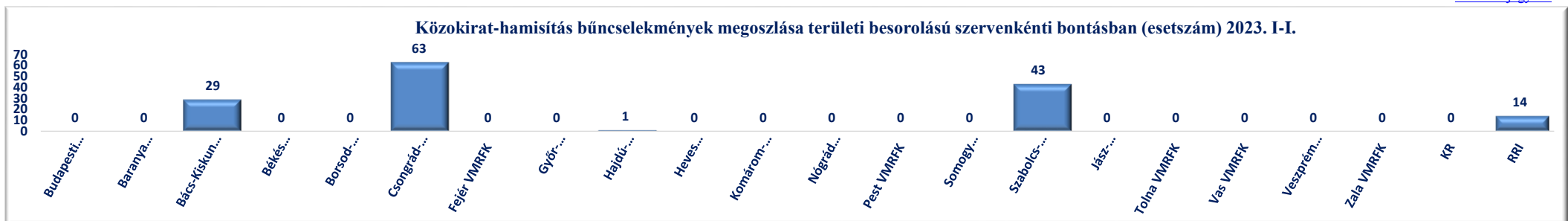
Egy napra jutó illegális migrációhoz kapcsolódó közokirat-hamisítás bűncselekmények száma



Az illegális migrációhoz kapcsolódó közokirat-hamisítás bűncselekmények területi besorolású szervenkénti bontásában (esetszám)

	2022. I.	2023. I.	Változás Eset	2010. I-I.	2011. I-I.	2012. I-I.	2013. I-I.	2014. I-I.	2015. I-I.	2016. I-I.	2017. I-I.	2018. I-I.	2019. I-I.	2020. I-I.	2021. I-I.	2022. I-I.	2023. I-I.	Változás Eset	Dinamika %-ban	Országos %-a 2023
Budapesti RFK	0	0	0	0	0	0	0	0	0	0	0	0	0	0	0	0	0	0		0%
Baranya VMRFK	1	0	-1	2	0	1	1	3	0	5	3	0	0	0	1	1	0	-1	-100%	0%
Bács-Kiskun VMRFK	69	29	-40	1	10	6	13	10	7	6	9	29	9	57	27	69	29	-40	-58%	19%
Békés VMRFK	1	0	-1	7	2	8	0	6	2	0	1	1	1	1	0	1	0	-1	-100%	0%
Borsod-Abaúj-Zemplén VMRFK	0	0	0	0	0	0	0	0	0	0	0	0	0	0	0	0	0	0		0%
Csongrád-Csanád VMRFK	6	63	57	36	45	45	57	87	53	32	84	83	65	84	54	6	63	57	950%	42%
Fejér VMRFK	0	0	0	0	0	0	0	0	0	0	0	0	0	0	0	0	0	0		0%
Győr-Moson-Sopron VMRFK	0	0	0	4	1	2	0	0	0	0	1	0	0	0	0	0	0	0		0%
Hajdú-Bihar VMRFK	0	1	1	6	4	3	11	4	0	2	1	0	0	1	0	0	1	1		1%
Heves VMRFK	0	0	0	0	0	0	0	0	0	0	0	0	0	0	1	0	0	0		0%
Komárom-Esztergom VMRFK	0	0	0	0	0	0	0	0	0	0	0	0	0	0	0	0	0	0		0%
Nógrád VMRFK	0	0	0	0	0	0	0	0	0	0	0	0	0	0	0	0	0	0		0%
Pest VMRFK	0	0	0	0	0	0	0	0	0	0	0	0	0	0	0	0	0	0		0%
Somogy VMRFK	0	0	0	0	0	0	1	0	0	0	0	0	0	0	0	0	0	0		0%
Szabolcs-Szatmár-Bereg VMRFK	22	43	21	29	57	38	26	44	28	32	23	39	27	20	31	22	43	21	95%	29%
Jász-Nagykun-Szolnok VMRFK	0	0	0	0	0	0	0	0	0	0	0	0	0	0	0	0	0	0		0%
Tolna VMRFK	0	0	0	0	0	0	0	0	0	0	0	0	0	0	0	0	0	0		0%
Vas VMRFK	0	0	0	0	0	0	0	2	0	0	1	0	0	0	0	0	0	0		0%
Veszprém VMRFK	0	0	0	0	0	0	0	0	0	0	0	0	0	0	0	0	0	0		0%
Zala VMRFK	0	0	0	1	0	0	0	0	0	0	0	4	0	2	1	0	0	0		0%
KR	0	0	0	0	0	2	1	0	0	0	0	0	0	0	0	0	0	0		0%
RRI	8	14	6	10	12	21	6	4	23	4	2	3	3	9	4	8	14	6	75%	9%
Mindösszesen	107	150	43	96	131	126	116	160	113	81	125	159	105	174	119	107	150	43	40%	100%

[Tartalomjegyzék](#)



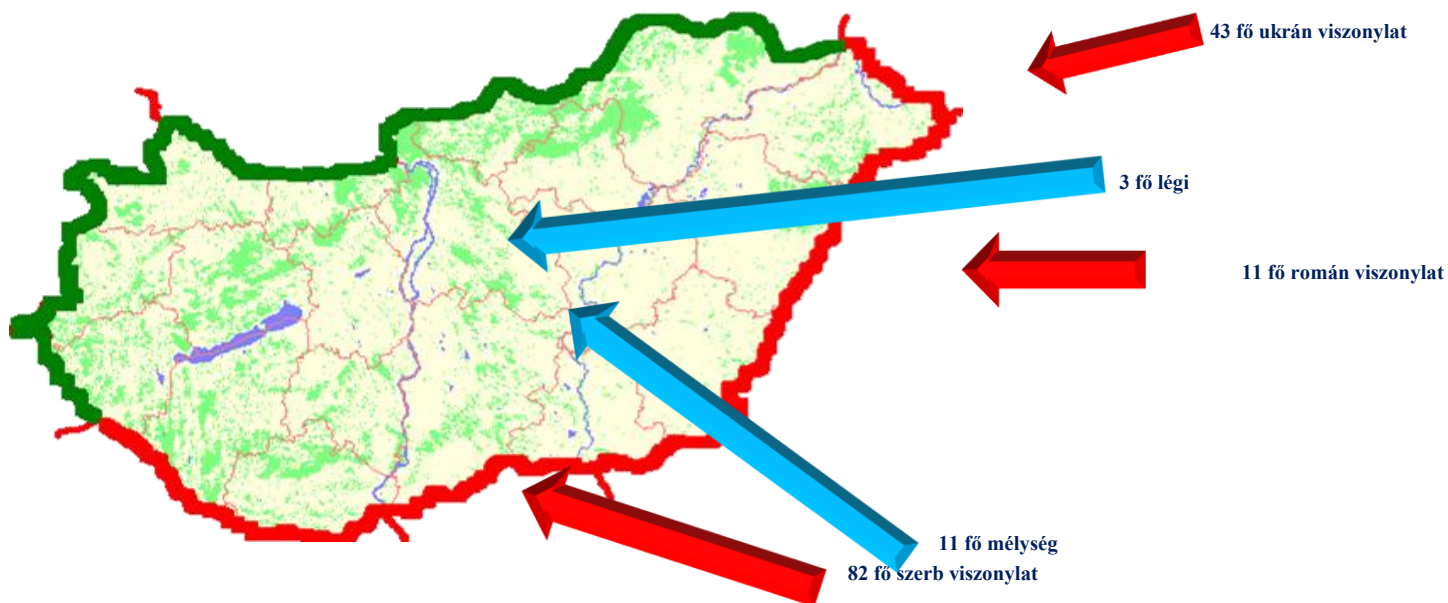
[Tartalomjegyzék](#)

Az illegális migrációhoz kapcsolódó közokirat-hamisítás bűncselekmények viszonylati bontásban (esetszám)

	2022. I.	2023. I.	Változás Eset	2010. I-I.	2011. I-I.	2012. I-I.	2013. I-I.	2014. I-I.	2015. I-I.	2016. I-I.	2017. I-I.	2018. I-I.	2019. I-I.	2020. I-I.	2021. I-I.	2022. I-I.	2023. I-I.	Változás Eset	Dinamika %-ban	Országos %-a 2023
légi	4	3	-1	10	12	9	6	4	18	4	1	3	3	8	4	4	3	-1	-25%	2%
ukrán	22	43	21	28	56	38	25	39	27	30	21	36	27	20	31	22	43	21	95%	29%
román	2	11	9	31	21	35	20	27	9	4	11	4	11	15	6	2	11	9	450%	7%
szerb	74	82	8	20	41	27	53	77	52	38	86	110	61	128	74	74	82	8	11%	55%
horvát	1			2	0	1	2	2	0	5	3	4	0	2	1	1				
mélység	4	11	7	5	1	16	10	11	7	0	3	2	3	1	3	4	11	7	175%	7%
Mindösszesen	107	150	43	96	131	126	116	160	113	81	125	159	105	174	119	107	150	43	40%	100%

[Tartalomjegyzék](#)

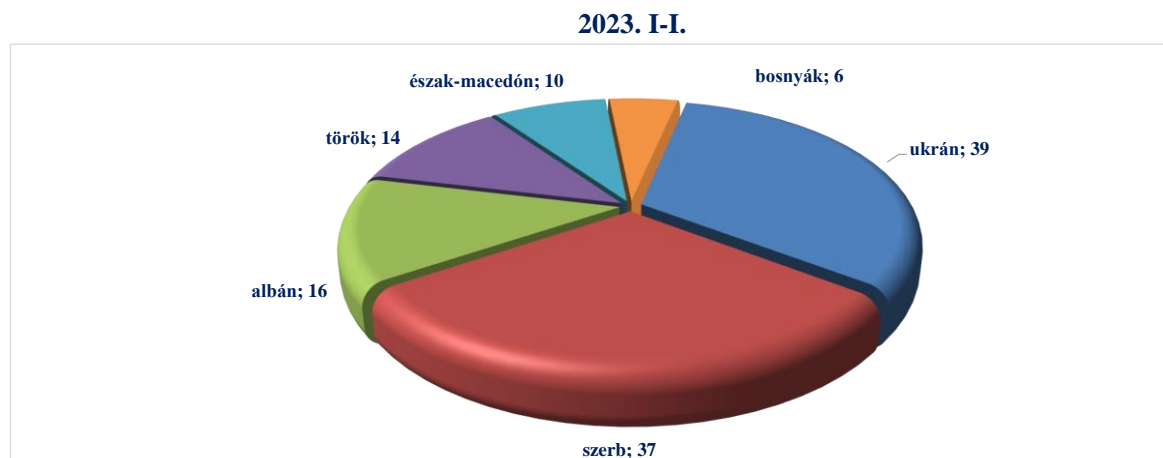
Az illegális migrációhoz kapcsolódó közokirat-hamisítás bűncselekmények viszonylati bontásban (esetszám)



[Tartalomjegyzék](#)

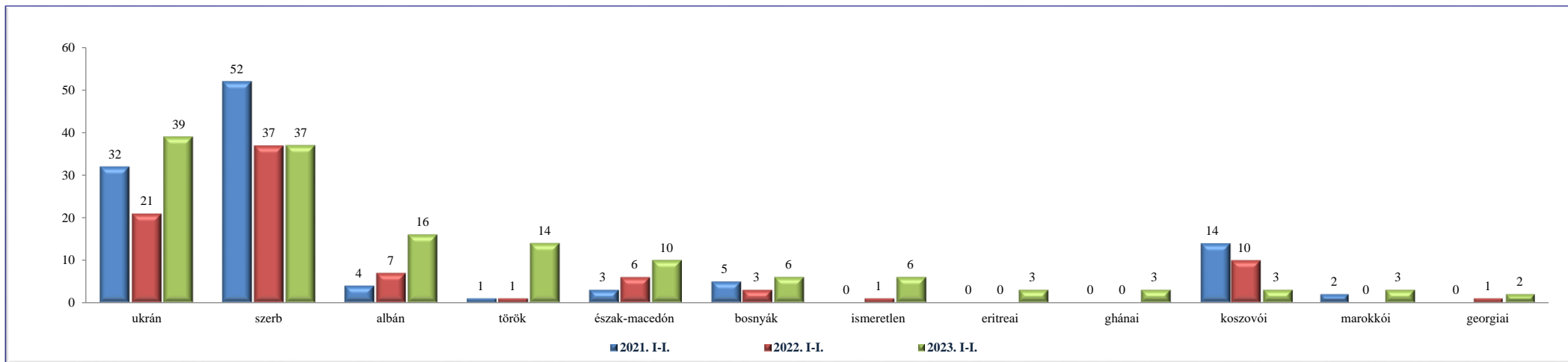
Az illegális migrációhoz kapcsolódó közokirat-hamisítás bűncselekmények főbb állampolgársági kategóriái (esetszám)

	2021. I-I.	2022. I-I.	2023. I-I.	Változás Eset	Dinamika %-ban	Országos %-a 2023
ukrán	32	21	39	18	86%	26%
szerb	52	37	37	0	0%	25%
albán	4	7	16	9	129%	1%
török	1	1	14	13	1300%	9%
észak-macedón	3	6	10	4	67%	7%
bosnyák	5	3	6	3	100%	4%
ismeretlen	0	1	6	5	500%	4%
eritreai	0	0	3	3		2%
ghánai	0	0	3	3		2%
koszovói	14	10	3	-7	-70%	2%
marokkói	2	0	3	3		2%
georgiai	0	1	2	1	100%	1%
Egyéb	6	20	8	-12	-60%	5%
Mindösszesen	119	107	150	43	40%	100%



[Tartalomjegyzék](#)

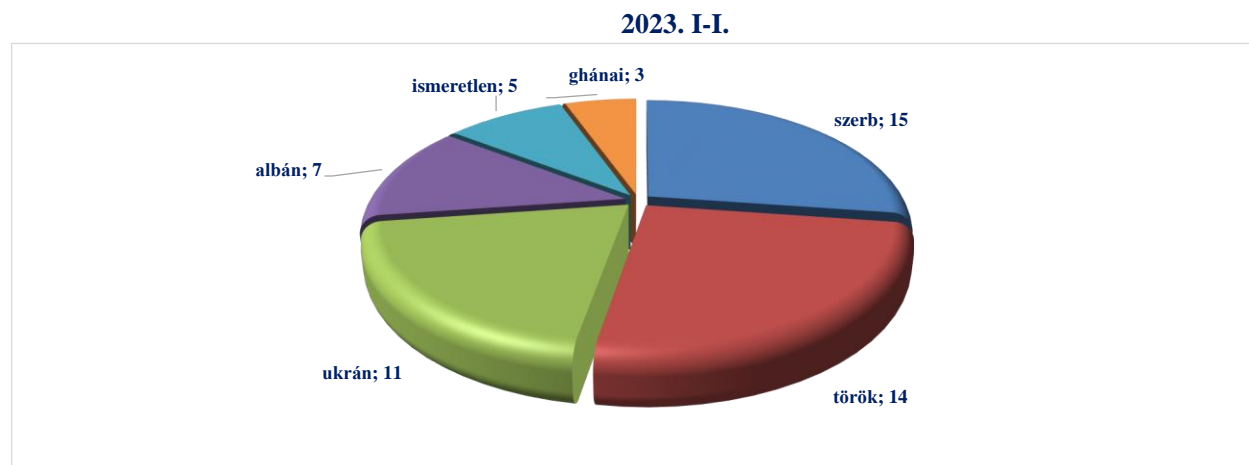
Az illegális migrációhoz kapcsolódó közokirat-hamisítás bűncselekmények főbb állampolgársági kategóriái (esetszám)



[Tartalomjegyzék](#)

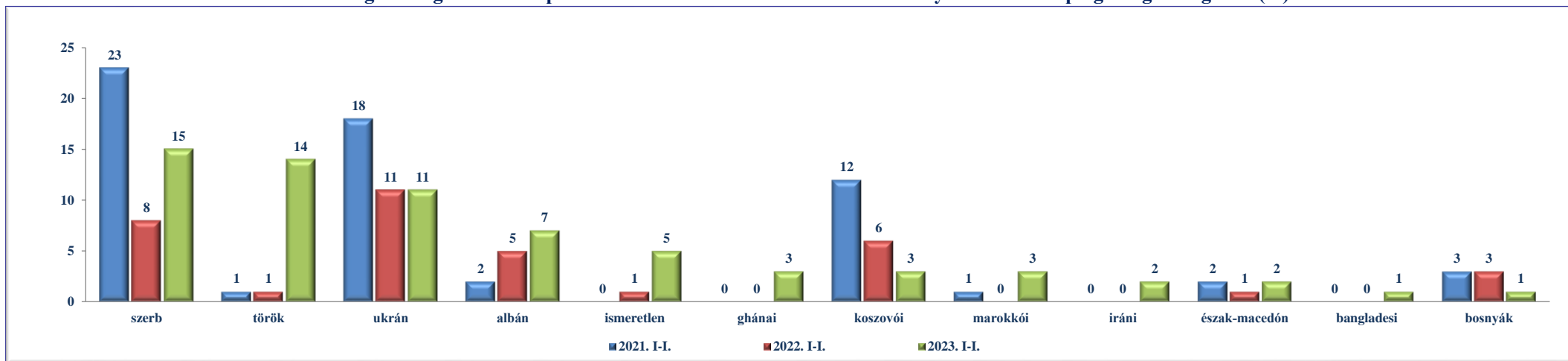
Az illegális migrációhoz kapcsolódó közokirat-hamisítás bűncselekmények főbb állampolgársági kategóriái (fő)

	2021. I-I.	2022. I-I.	2023. I-I.	Változás Eset	Dinamika %-ban	Országos %-a 2023
szerb	23	8	15	7	88%	10%
török	1	1	14	13	1300%	9%
ukrán	18	11	11	0	0%	7%
albán	2	5	7	2	40%	5%
ismeretlen	0	1	5	4	400%	3%
ghánai	0	0	3	3		2%
koszovói	12	6	3	-3	-50%	2%
marokkói	1	0	3	3		2%
iráni	0	0	2	2		1%
észak-macedón	2	1	2	1	100%	1%
bangladesi	0	0	1	1		1%
bosnyák	3	3	1	-2	-67%	1%
Egyéb	6	11	6	-5	-45%	4%
Mindösszesen	68	47	73	26	55%	100%



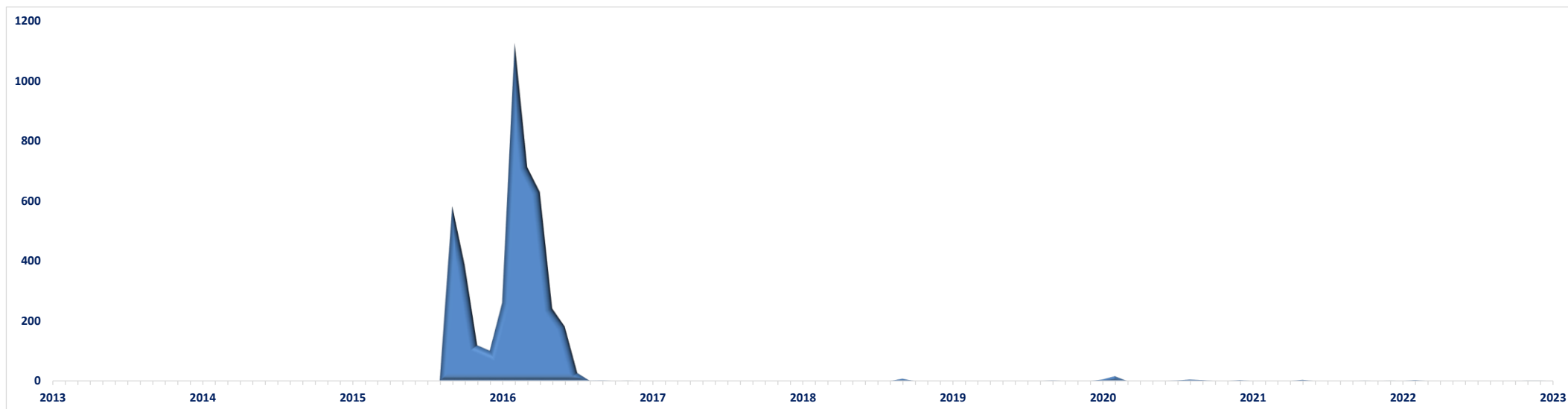
[Tartalomjegyzék](#)

Az illegális migrációhoz kapcsolódó közokirat-hamisítás bűncselekmények főbb állampolgársági kategóriái (fő)



[Tartalomjegyzék](#)

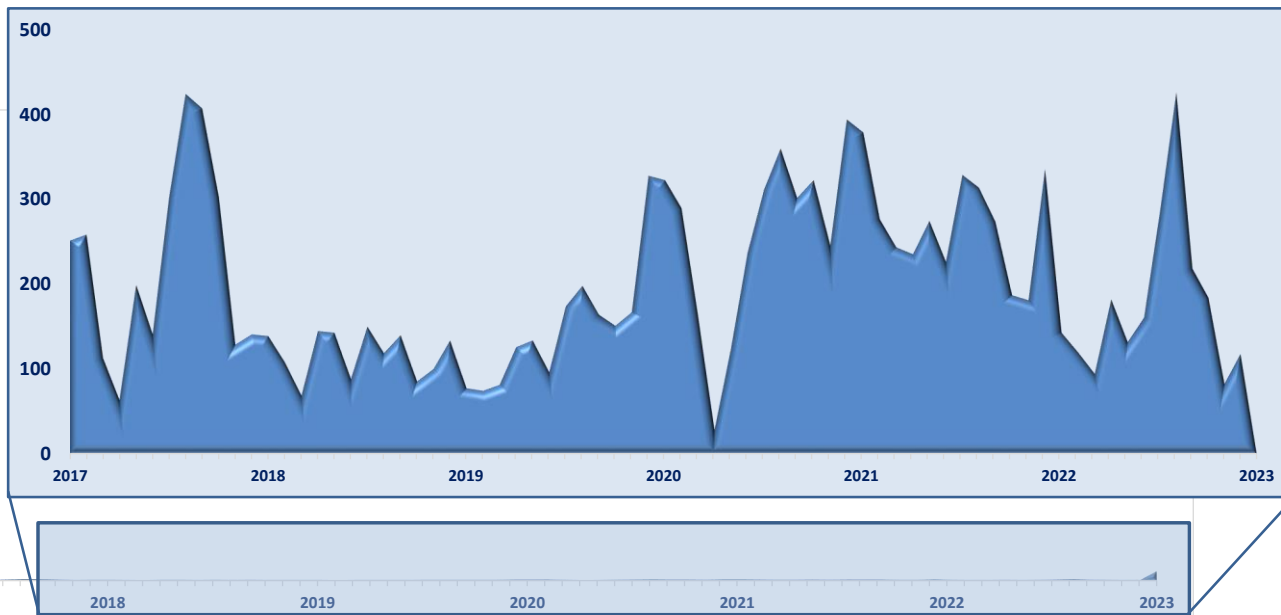
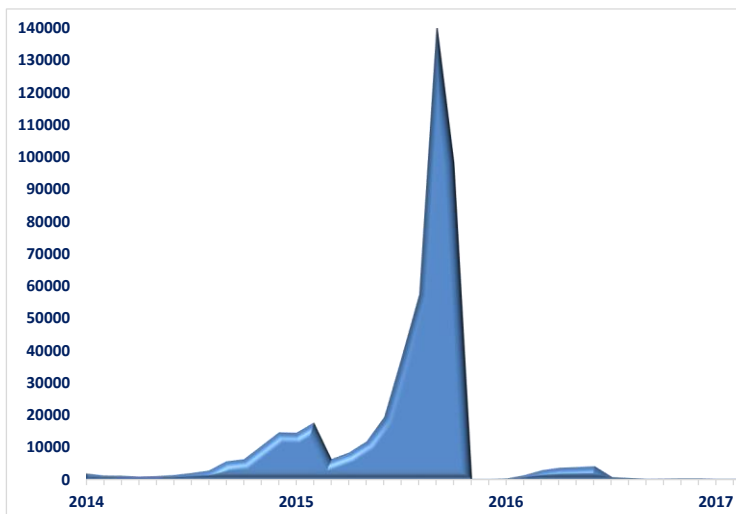
III./ 5. Határárral kapcsolatos bűncselekmények az elfogott személyek száma szerint



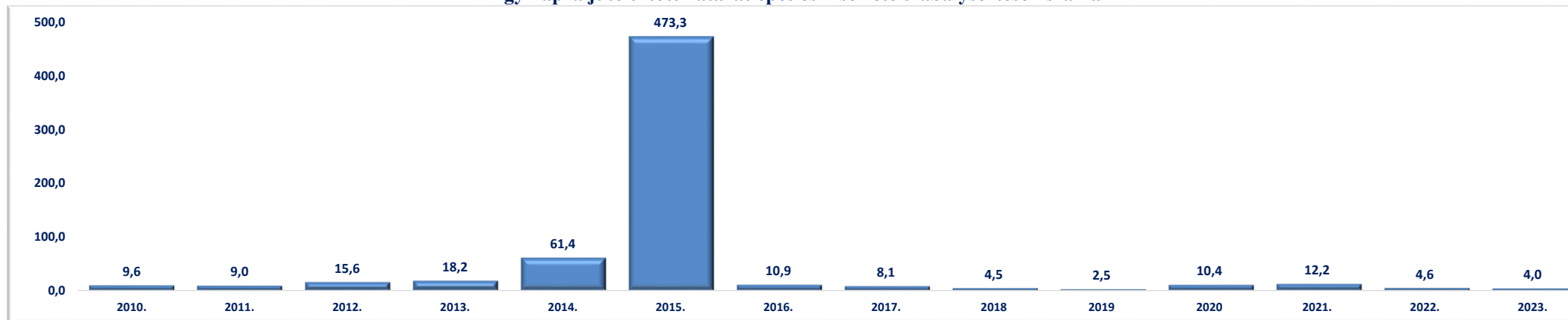
Határárral kapcsolatos bűncselekmények megoszlása viszonylatonként

	2022. I.	2023. I.	Változás Eset	2010. I-I.	2011. I-I.	2012. I-I.	2013. I-I.	2014. I-I.	2015. I-I.	2016. I-I.	2017. I-I.	2018. I-I.	2019. I-I.	2020. I-I.	2021. I-I.	2022. I-I.	2023. I-I.	Változás Eset	Dinamika %-ban	Országos %-a 2023				
légi	0	0	0	-	-	-	-	-	0	0	0	0	0	0	0	0	0	0						
ukrán	0	0	0						0	0	0	0	0	0	0	0	0	0	0	0	0	0		
román	0	0	0						0	0	0	0	0	0	0	0	0	0	0	0	0	0		
szerb	0	0	0						0	252	0	0	0	0	5	0	0	0	0	0	0	0		
horvát	0	0	0						0	0	0	0	0	0	0	0	0	0	0	0	0	0		
mélység	0	0	0						0	0	0	0	0	0	8	0	0	0	0	0	0	0		
Mindösszesen	0	0	0	0	0	0	0	0	0	260	0	0	0	5	0	0	0	0	0	0				

III./ 6. Tiltott határátlépés és kísérlete szabálysértés



Egy napra jutó tiltott határátlépés és kísérlete szabálysértések száma



Tiltott határátlépés és kísérlete szabálysértések számának megoszlása területi besorolású szervenkénti bontásban

	2022. I.	2023. I.	Változás Eset	2010. I-I.	2011. I-I.	2012. I-I.	2013. I-I.	2014. I-I.	2015. I-I.	2016. I-I.	2017. I-I.	2018. I-I.	2019. I-I.	2020. I-I.	2021. I-I.	2022. I-I.	2023. I-I.	Változás Eset	Dinamika %-ban	Országos %-a 2023
Budapesti RFK	1	0	-1	0	0	0	0	30	446	0	15	0	0	3	6	1	0	-1	-100%	0%
Baranya VMRFK	0	0	0	0	2	1	3	0	0	0	0	41	0	12	57	0	0	0		0%
Bács-Kiskun VMRFK	4	23	19	101	117	147	134	167	2 584	56	21	6	6	2	6	4	23	19	475%	19%
Békés VMRFK	38	47	9	11	8	18	26	10	6	0	21	14	41	189	70	38	47	9	24%	38%
Borsod-Abaúj-Zemplén VMRFK	0	9	9	0	0	2	2	1	0	0	3	0	0	0	0	0	9	9		7%
Csongrád-Csanád VMRFK	54	26	-28	99	115	238	339	1 408	10 440	241	6	19	9	45	31	54	26	-28	-52%	21%
Fejér VMRFK	0	0	0	0	0	0	0	1	0	0	1	0	0	0	11	0	0	0		0%
Győr-Moson-Sopron VMRFK	5	7	2	47	16	21	21	158	394	7	61	15	2	5	11	5	7	2	40%	6%
Hajdú-Bihar VMRFK	16	2	-14	8	6	10	9	4	5	2	4	19	9	44	78	16	2	-14	-88%	2%
Heves VMRFK	0	0	0	0	0	1	1	0	0	0	0	0	0	0	0	0	0	0		0%
Komárom-Esztergom VMRFK	1	0	-1	0	1	12	12	44	220	3	9	3	0	1	20	1	0	-1	-100%	0%
Nógrád VMRFK	2	0	-2	0	0	0	0	0	0	0	0	9	0	0	0	2	0	-2	-100%	0%
Pest VMRFK	11	0	-11	0	0	4	4	2	49	1	13	0	0	0	44	11	0	-11	-100%	0%
Somogy VMRFK	0	0	0	2	3	0	0	0	0	0	0	0	0	1	3	0	0	0		0%
Szabolcs-Szatmár-Bereg VMRFK	3	3	0	19	7	8	4	4	33	5	24	14	8	21	21	3	3	0	0%	2%
Jász-Nagykun-Szolnok VMRFK	0	0	0	0	0	0	0	0	0	0	0	0	0	0	4	0	0	0		0%
Tolna VMRFK	0	0	0	0	0	0	0	0	1	0	0	0	0	0	2	0	0	0		0%
Vas VMRFK	0	0	0	3	1	0	0	0	47	0	9	0	0	0	0	0	0	0		0%
Veszprém VMRFK	0	0	0	0	0	0	0	0	0	0	0	0	0	0	0	0	0	0		0%
Zala VMRFK	2	0	-2	4	0	0	1	11	21	2	0	0	3	0	4	2	0	-2	-100%	0%
KR	4	3	-1	3	3	22	8	62	426	15	65	0	0	0	11	4	3	-1	-25%	2%
RRI	3	3	0	1	1	0	0	0	0	5	0	0	0	0	0	3	3	0	0%	2%
Mindösszesen	144	123	-21	298	280	484	564	1 902	14 672	337	252	140	78	323	379	144	123	-21	-15%	100%

[Tartalomjegyzék](#)



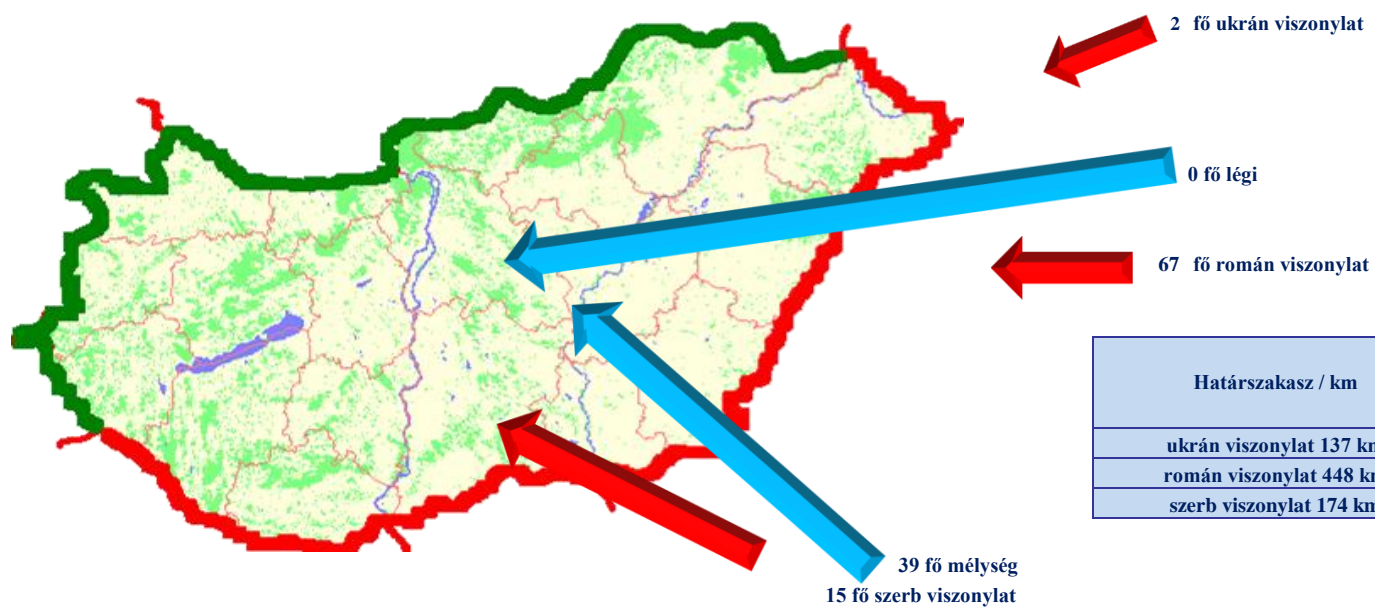
[Tartalomjegyzék](#)

Tiltott határátlépés és kísérlete szabálysértés viszonylati bontásban

	2022. I.	2023. I.	Változás Eset	2010. I-I.	2011. I-I.	2012. I-I.	2013. I-I.	2014. I-I.	2015. I-I.	2016. I-I.	2017. I-I.	2018. I-I.	2019. I-I.	2020. I-I.	2021. I-I.	2022. I-I.	2023. I-I.	Változás Eset	Dinamika %-ban	Országos %-a 2023
légi	0	0	0	1	0	0	0	0	0	5	0	1	0	0	0	0	0	0		0%
ukrán	3	2	-1	19	3	8	1	4	30	2	13	3	8	1	3	3	2	-1	-33%	2%
román	99	67	-32	26	18	75	56	32	24	7	36	42	57	243	157	99	67	-32	-32%	69%
szerb	11	15	4	196	231	333	439	1 534	13 000	271	8	15	7	8	16	11	15	4	36%	8%
horvát	2			2	2	1	3	2	19	2	0	41	3	13	60	2				
mélység	29	39	10	54	26	67	65	330	1 599	50	195	38	3	58	143	29	39	10	34%	20%
Mindösszesen	144	123	-21	298	280	484	564	1 902	14 672	337	252	140	78	323	379	144	123	56	17%	100%

[Tartalomjegyzék](#)

Tiltott határátlépés és kísérlete szabálysértés viszonylati bontásban

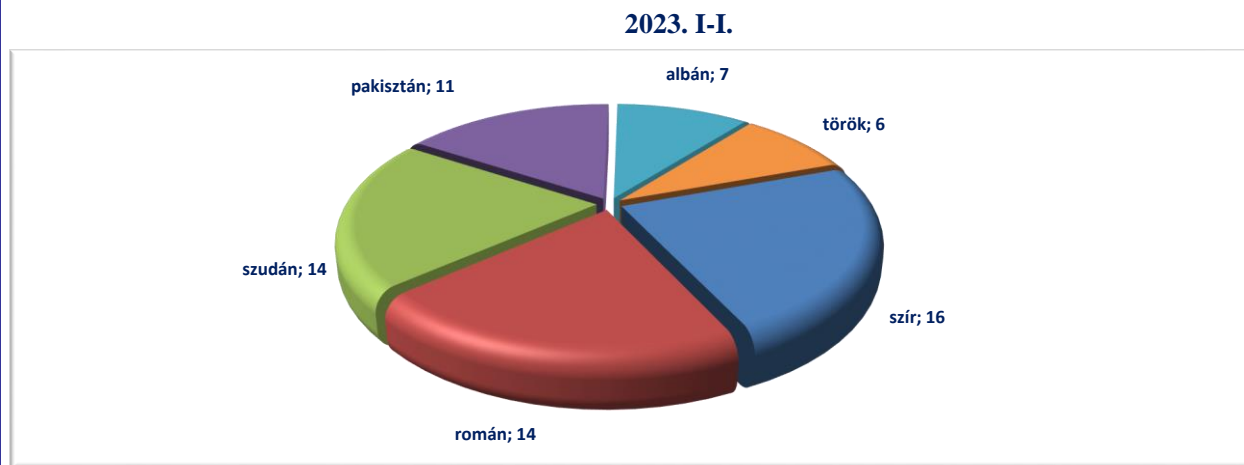


Határszakasz / km	100 km határszakaszra eső intézkedések száma
ukrán viszonylat 137 km	1,5
román viszonylat 448 km	15,0
szerb viszonylat 174 km	8,6

[Tartalomjegyzék](#)

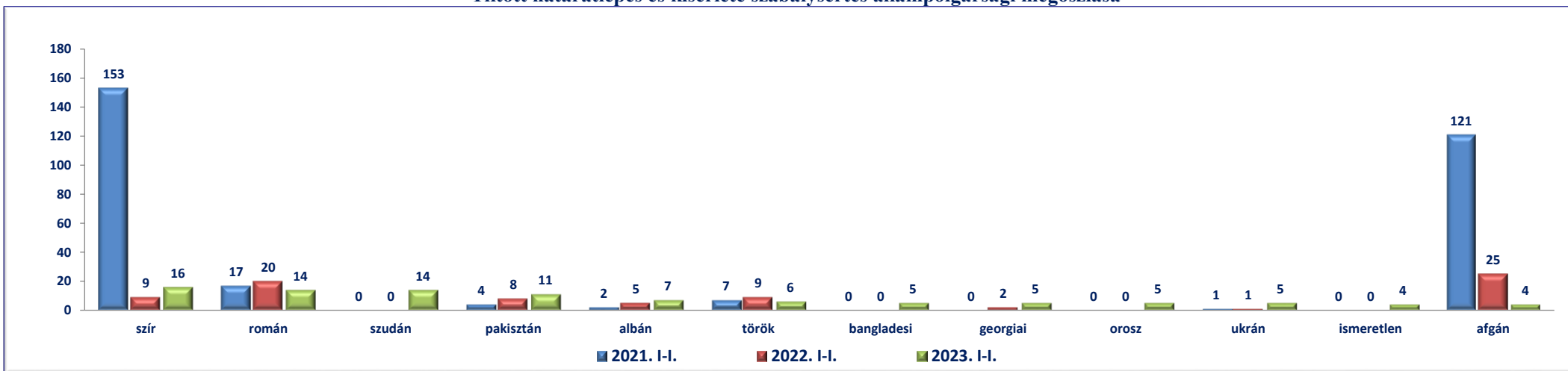
Tiltott határátlépés és kísérlete szabálysértés állampolgársági megoszlása

	2021. I-I.	2022. I-I.	2023. I-I.	Változás Eset	Dinamika %-ban	Országos %-a 2023
szír	153	9	16	7	78%	13%
román	17	20	14	-6	-30%	11%
szudán	0	0	14	14		11%
pakisztán	4	8	11	3	38%	9%
albán	2	5	7	2	40%	6%
török	7	9	6	-3	-33%	5%
bangladesi	0	0	5	5		4%
georgiai	0	2	5	3	150%	4%
orosz	0	0	5	5		4%
ukrán	1	1	5	4	400%	4%
ismeretlen	0	0	4	4		3%
afgán	121	25	4	-21	-84%	3%
Egyéb	74	65	27	-38	-58%	22%
Mindösszesen	379	144	123	-21	-15%	100%



[Tartalomjegyzék](#)

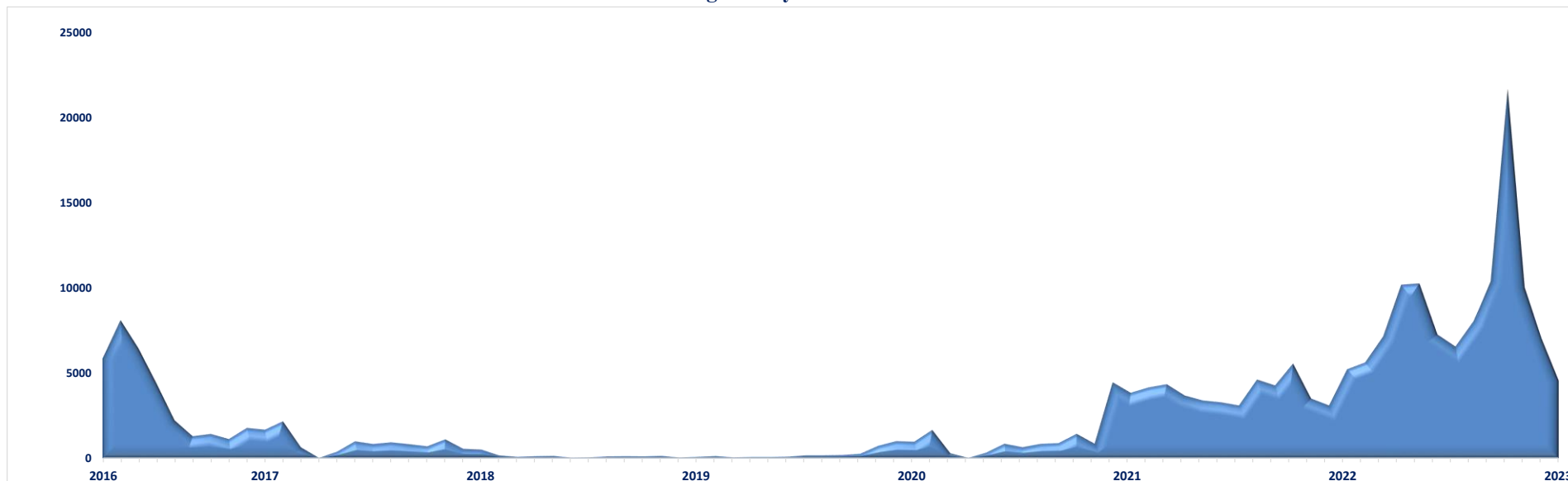
Tiltott határátlépés és kísérlete szabálysértés állampolgársági megoszlása



[Tartalomjegyzék](#)

III./ 7. Megakadályozások és átkísérések

Megakadályozások száma



Befelé irányuló illegális belépési kísérletek megakadályozása

	2022. I.	2023. I.	Változás Eset	2010. I-I.	2011. I-I.	2012. I-I.	2013. I-I.	2014. I-I.	2015. I-I.	2016. I-I.	2017. I-I.	2018. I-I.	2019. I-I.	2020. I-I.	2021. I-I.	2022. I-I.	2023. I-I.	Változás Eset	Dinamika %-ban	Országos %-a 2023
Szerb határszakasz	5 242	4 578	-664							0	1 684	486	95	976	3 853	5 242	4 578	-664	-13%	100%
Horvát határszakasz	0									0	0	29	0	0	0	0				
Mindösszesen	5242	4578	-664							0	1 684	515	95	976	3 853	5 242	4 578	-664	19%	100%

[Tartalomjegyzék](#)

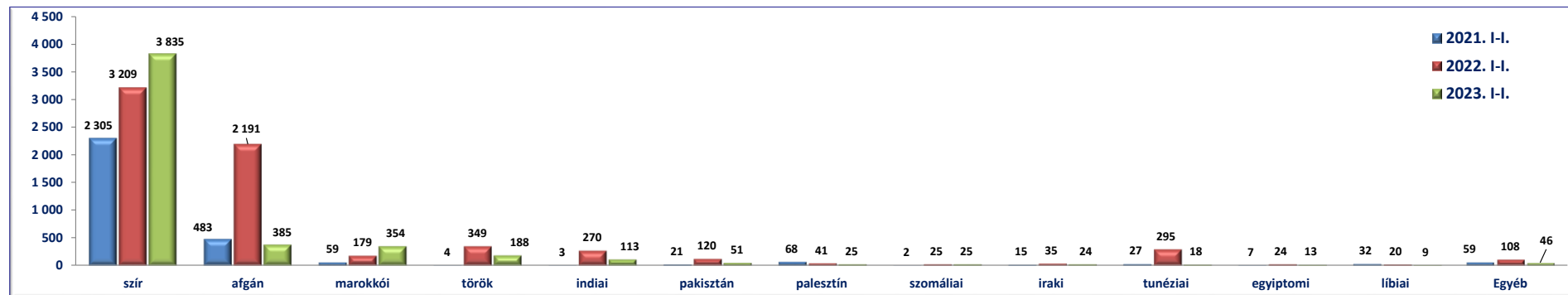
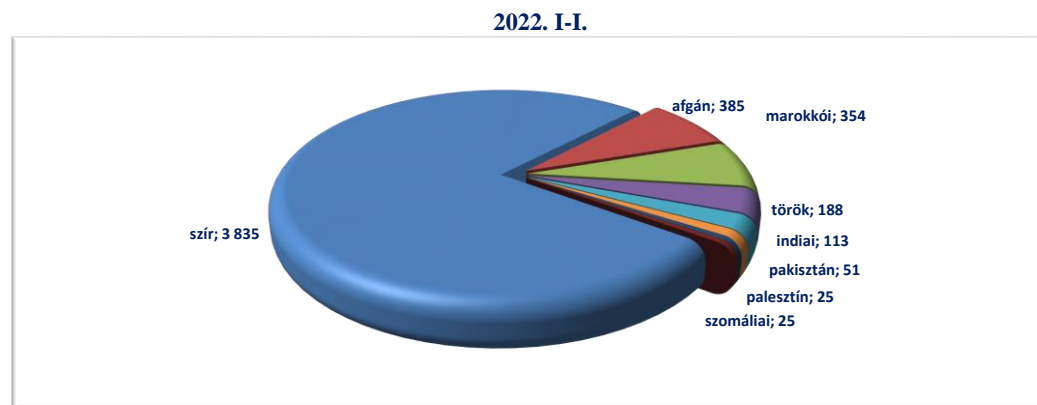
8 km-es sávban és az ország mélységében feltartóztatott és átkísért személyek

	2022. I.	2023. I.	Változás Eset	2010. I-I.	2011. I-I.	2012. I-I.	2013. I-I.	2014. I-I.	2015. I-I.	2016. I-I.	2017. I-I.	2018. I-I.	2019. I-I.	2020. I-I.	2021. I-I.	2022. I-I.	2023. I-I.	Változás Eset	Dinamika %-ban	Országos %-a 2023
Mindösszesen	6 866	5 086	-1 780								1 423	408	656	2 571	3 085	6 866	5 086	-1 780	-26%	100%
8 km-es sávból	5 980	4 225	-1 755								1 423	382	569	2 312	2 481	5 980	4 225	-1 755	-29%	83%
KR	0	0	0								0	0	0	0	0	0	0	0		
Jász-Nagykun-Szolnok VMRFK	0	0	0								0	0	0	0	0	0	0	0		
Budapesti RFK	0	2	2								0	0	0	0	0	0	2	2		0%
Bács-Kiskun VMRFK	1 558	241	-1 317								518	249	397	1 576	1 455	1 558	241	-1 317	-85%	5%
Csongrád-Csanád VMRFK	4 422	3 981	-441								905	133	172	736	1 026	4 422	3 981	-441	-10%	78%
Szabolcs-Szatmár-Bereg VMRFK	0	1	1								0	0	0	0	0	0	1	1		0%
mélység (8 km-en túlról)	886	861	-25								0	26	87	259	604	886	861	-25	-3%	17%
Budapesti RFK	8	43	35								0	0	3	1	26	8	43	35	438%	1%
Baranya VMRFK	8	1	-7								0	0	0	6	20	8	1	-7	-88%	0%
Bács-Kiskun VMRFK	181	190	9								0	3	52	23	101	181	190	9	5%	4%
Békés VMRFK	1	0	-1								0	0	0	0	17	1	0	-1	-100%	
Borsod-Abaúj-Zemplén VMRFK	0	0	0								0	0	0	0	0	0	0	0		
Csongrád-Csanád VMRFK	0	6	6								0	0	0	122	29	0	6	6		0%
Fejér VMRFK	64	26	-38								0	0	0	0	18	64	26	-38	-59%	1%
Győr-Moson-Sopron VMRFK	106	193	87								0	0	23	41	52	106	193	87	82%	4%
Hajdú-Bihar VMRFK	0	2	2								0	0	0	3	4	0	2	2		0%
Heves VMRFK	0	0	0								0	0	0	0	0	0	0	0		
Komárom-Esztergom VMRFK	107	60	-47								0	6	0	37	65	107	60	-47	-44%	1%
Nógrád VMRFK	4	55	51								0	0	0	0	0	4	55	51	1275%	1%
Pest VMRFK	212	96	-116								0	8	4	2	81	212	96	-116	-55%	2%
Somogy VMRFK	1	2	1								0	0	0	11	11	1	2	1	100%	0%
Szabolcs-Szatmár-Bereg VMRFK	0	0	0								0	1	0	0	16	0	0	0		
Jász-Nagykun-Szolnok VMRFK	0	0	0								0	0	0	0	26	0	0	0		
Tolna VMRFK	21	6	-15								0	0	0	10	37	21	6	-15	-71%	0%
Vas VMRFK	72	59	-13								0	0	0	0	21	72	59	-13	-18%	1%
Veszprém VMRFK	25	17	-8								0	0	1	0	32	25	17	-8	-32%	0%
Zala VMRFK	16	10	-6								0	0	0	0	6	16	10	-6	-38%	0%
KR	60	95	35								0	8	1	3	42	60	95	35	58%	2%
RRI	0	0	0								0	0	3	0	0	0	0	0		

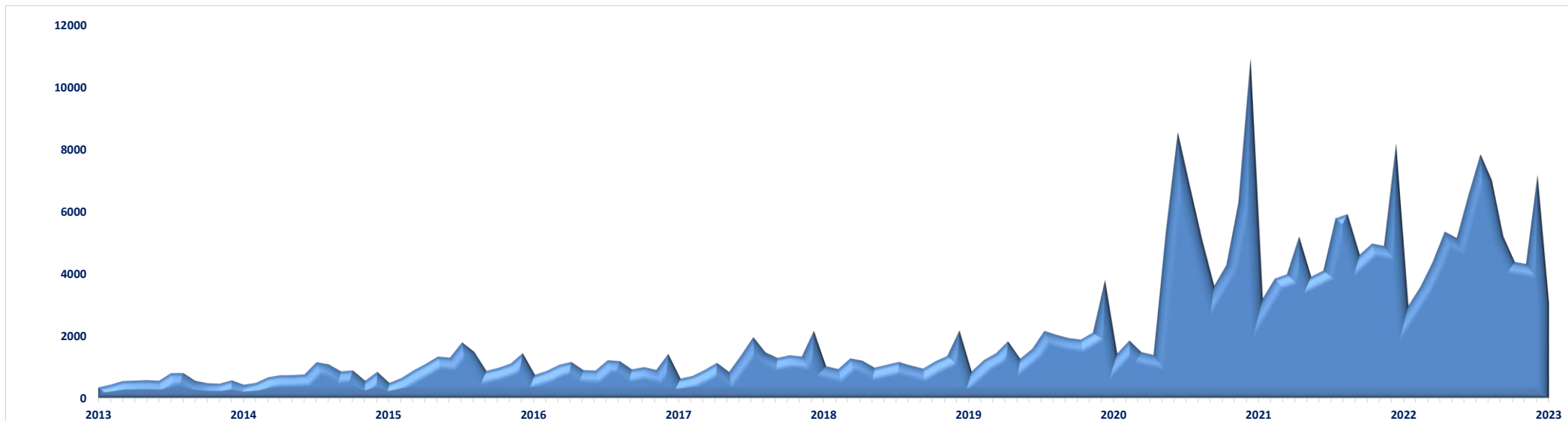
[Tartalomjegyzék](#)

Feltartóztatott és átkísért személyek állampolgársági bontásban (az érintettek nyilatkozata alapján)

	2021. I-I.	2022. I-I.	2023. I-I.	Változás Eset	Dinamika %-ban	Országos %-a 2023
szír	2 305	3 209	3 835	626	20%	75%
afgán	483	2 191	385	-1 806	-82%	8%
marokkói	59	179	354	175	98%	7%
török	4	349	188	-161	-46%	4%
indiai	3	270	113	-157	-58%	2%
pakisztán	21	120	51	-69	-58%	1%
palesztín	68	41	25	-16	-39%	0%
szomáliai	2	25	25	0	0%	0%
iraki	15	35	24	-11	-31%	0%
tunéziai	27	295	18	-277	-94%	0%
egyiptomi	7	24	13	-11	-46%	0%
líbiai	32	20	9	-11	-55%	0%
Egyéb	59	108	46	-62	-57%	1%
Mindösszesen	3 085	6 866	5 086	-1 780	-26%	100%



III./ 8. Külföldiek rendészetével kapcsolatos szabálysértések



Egy napra jutó külföldiek rendészetével kapcsolatos szabálysértések száma



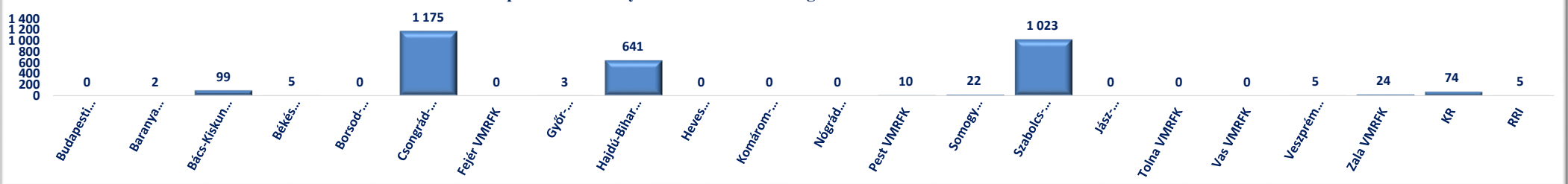
Külföldiek rendészetével kapcsolatos szabálysértések 2023. I-I.



Külföldiek rendészetével kapcsolatos szabálysértések számának megoszlása területi besorolású szervenkénti bontásban

	2022. I.	2023. I.	Változás Eset	2010. I-I.	2011. I-I.	2012. I-I.	2013. I-I.	2014. I-I.	2015. I-I.	2016. I-I.	2017. I-I.	2018. I-I.	2019. I-I.	2020. I-I.	2021. I-I.	2022. I-I.	2023. I-I.	Változás Eset	Dinamika %-ban	Országos %-a 2023
Budapesti RFK	0	0	0	0	0	0	0	0	3	1	1	2	2	5	8	0	0	0		0%
Baranya VMRFK	21	2	-19	3	2	2	6	3	9	19	16	18	26	13	11	21	2	-19	-90%	0%
Bács-Kiskun VMRFK	51	99	48	2	30	33	46	46	44	47	36	65	51	36	56	51	99	48	94%	3%
Békés VMRFK	5	5	0	15	41	16	19	27	51	23	16	8	7	7	8	5	5	0	0%	0%
Borsod-Abaúj-Zemplén VMRFK	1	0	-1	0	0	5	5	1	4	0	0	13	6	16	0	1	0	-1	-100%	0%
Csongrád-Csanád VMRFK	1 005	1 175	170	52	83	206	148	221	181	301	148	487	294	368	943	1 005	1 175	170	17%	38%
Fejér VMRFK	5	0	-5	0	0	0	0	0	10	0	0	2	0	1	2	5	0	-5	-100%	0%
Győr-Moson-Sopron VMRFK	3	3	0	7	5	10	10	0	1	0	0	10	3	3	15	3	3	0	0%	0%
Hajdú-Bihar VMRFK	1 148	641	-507	3	21	18	12	27	61	74	120	87	57	48	501	1 148	641	-507	-44%	21%
Heves VMRFK	1	0	-1	0	0	0	0	0	0	0	0	8	0	1	2	1	0	-1	-100%	0%
Komárom-Esztergom VMRFK	1	0	-1	15	1	7	7	13	12	5	7	5	5	3	2	1	0	-1	-100%	0%
Nógrád VMRFK	4	0	-4	0	0	0	0	3	1	0	5	15	3	2	0	4	0	-4	-100%	0%
Pest VMRFK	5	10	5	0	0	1	1	4	14	8	6	12	2	6	12	5	10	5	100%	0%
Somogy VMRFK	0	22	22	0	0	0	0	0	1	1	1	1	2	1	0	0	22	22		1%
Szabolcs-Szatmár-Bereg VMRFK	650	1 023	373	61	88	63	89	84	98	267	263	279	385	902	1 551	650	1 023	373	57%	33%
Jász-Nagykun-Szolnok VMRFK	1	0	-1	0	0	0	0	0	0	0	0	0	0	0	0	1	0	-1	-100%	0%
Tolna VMRFK	2	0	-2	0	0	0	0	0	0	0	0	0	0	0	0	2	0	-2	-100%	0%
Vas VMRFK	3	0	-3	0	0	0	1	0	2	0	0	0	0	0	0	3	0	-3	-100%	0%
Veszprém VMRFK	0	5	5	0	0	1	0	0	2	2	0	0	0	0	2	0	5	5		0%
Zala VMRFK	37	24	-13	2	5	7	2	3	5	4	7	23	12	14	40	37	24	-13	-35%	1%
KR	61	74	13	0	0	1	1	4	0	4	2	3	0	21	82	61	74	13	21%	2%
RRI	3	5	2	4	11	19	1	3	1	6	6	3	13	4	0	3	5	2	67%	0%
Mindösszesen	3 007	3 088	81	164	287	389	348	439	500	762	635	1 041	868	1 451	3 235	3 007	3 088	81	3%	100%

Külföldiek rendészetével kapcsolatos szabálysértések számának megoszlása területi besorolású szervenkénti bontásban 2023. I-I.

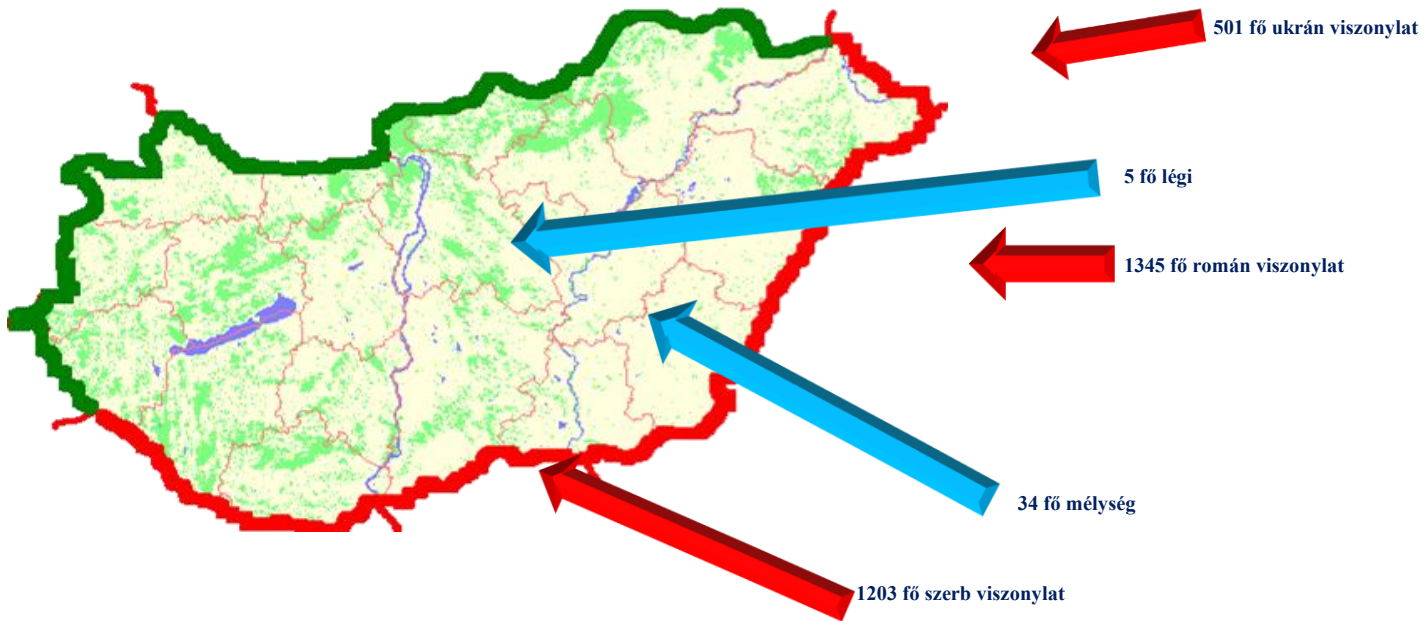


Külföldiek rendészetével kapcsolatos szabálysértések viszonylati bontásban

	2021. I.	2022. I.	Változás Eset	2010. I-I.	2011. I-I.	2012. I-I.	2013. I-I.	2014. I-I.	2015. I-I.	2016. I-I.	2017. I-I.	2018. I-I.	2019. I-I.	2020. I-I.	2021. I-I.	2022. I-I.	2023. I-I.	Változás Eset	Dinamika %-ban	Országos %-a 2023
légi	6	5	-1	4	11	19	1	3	1	2	5	3	12	8	0	6	5	-1	-17%	0%
ukrán	260	501	241	61	88	62	88	79	76	185	187	194	214	367	1 170	260	501	241	93%	16%
román	1 606	1 345	-261	42	118	90	86	135	194	244	271	233	287	626	923	1 606	1 345	-261	-16%	44%
szerb	1 056	1 203	147	30	57	177	138	191	165	282	124	500	292	379	1 026	1 056	1 203	147	14%	39%
horvát	32			5	7	9	8	6	15	24	23	28	33	20	16	32				
mélység	47	34	-13	22	6	32	27	25	49	25	25	83	30	51	100	47	34	-13	-28%	1%
Mindösszesen	3 007	3 088	81	164	287	389	348	439	500	762	635	1 041	868	1 451	3 235	3 007	3 088	81	3%	100%

[Tartalomjegyzék](#)

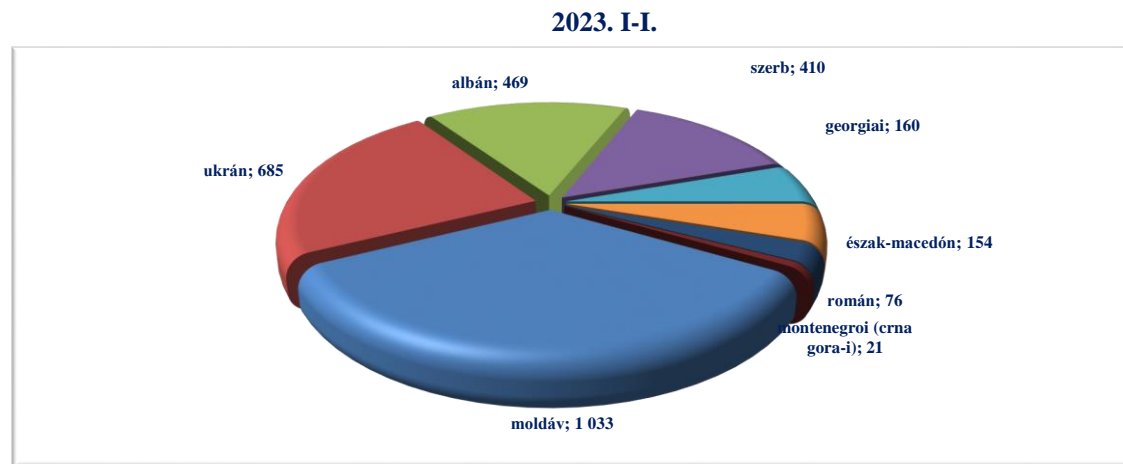
Külföldiek rendészetével kapcsolatos szabálysértések viszonylati bontásban



[Tartalomjegyzék](#)

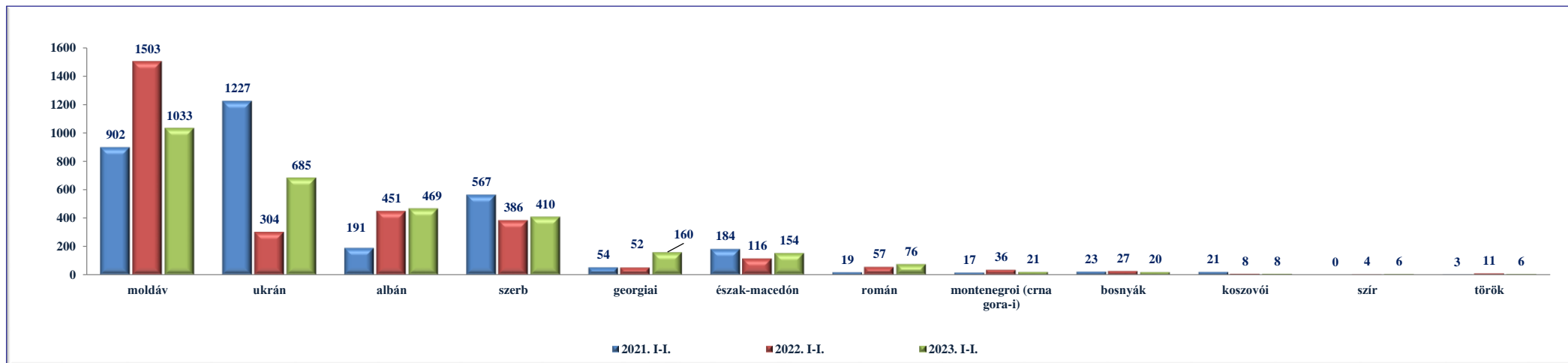
Külföldiek rendszetével kapcsolatos szabálysértések számának megoszlása főbb állampolgársági kategóriák szerint

	2021. I-I.	2022. I-I.	2023. I-I.	Változás Eset	Dinamika %-ban	Országos %-a 2023
moldáv	902	1 503	1 033	-470	-31%	33%
ukrán	1 227	304	685	381	125%	22%
albán	191	451	469	18	4%	15%
szerb	567	386	410	24	6%	13%
georgiai	54	52	160	108	208%	5%
észak-macedón	184	116	154	38	33%	5%
román	19	57	76	19	33%	2%
montenegroi (crna gora-i)	17	36	21	-15	-42%	1%
bosnyák	23	27	20	-7	-26%	1%
koszovói	21	8	8	0	0%	0%
szír	0	4	6	2	50%	0%
török	3	11	6	-5	-45%	0%
Egyéb	27	52	40	-12	-23%	1%
Mindösszesen	3 235	3 007	3 088	81	3%	100%



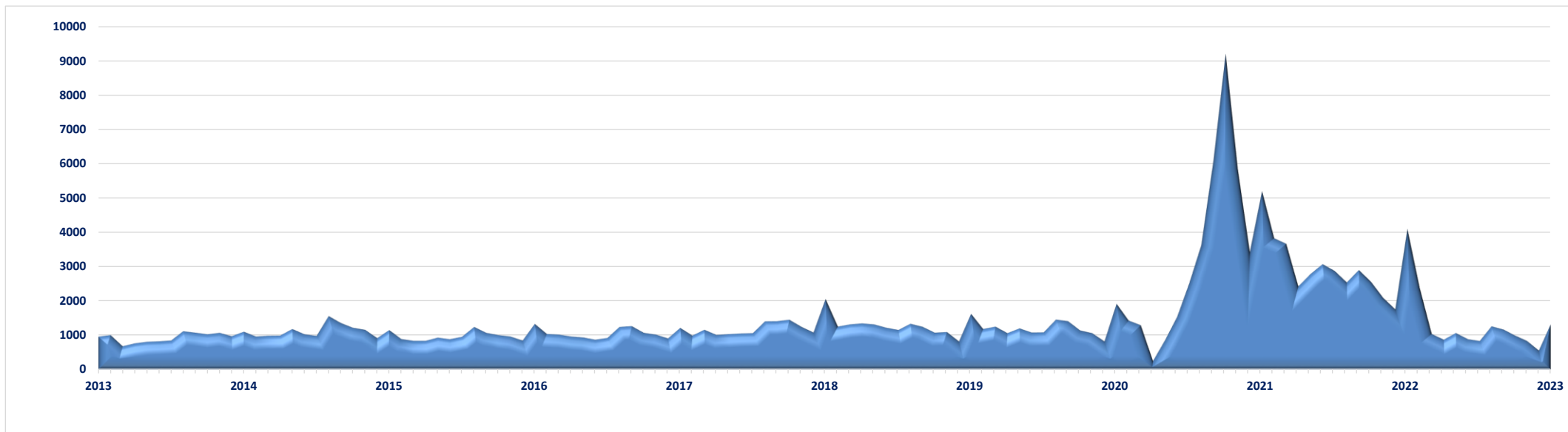
[Tartalomjegyzék](#)

Külföldiek rendszetével kapcsolatos szabálysértések számának megoszlása főbb állampolgársági kategóriák szerint



[Tartalomjegyzék](#)


III./ 9. Visszairányítások száma



Egy napra jutó visszairányítások száma



Visszairányítások száma 2023. I-I.

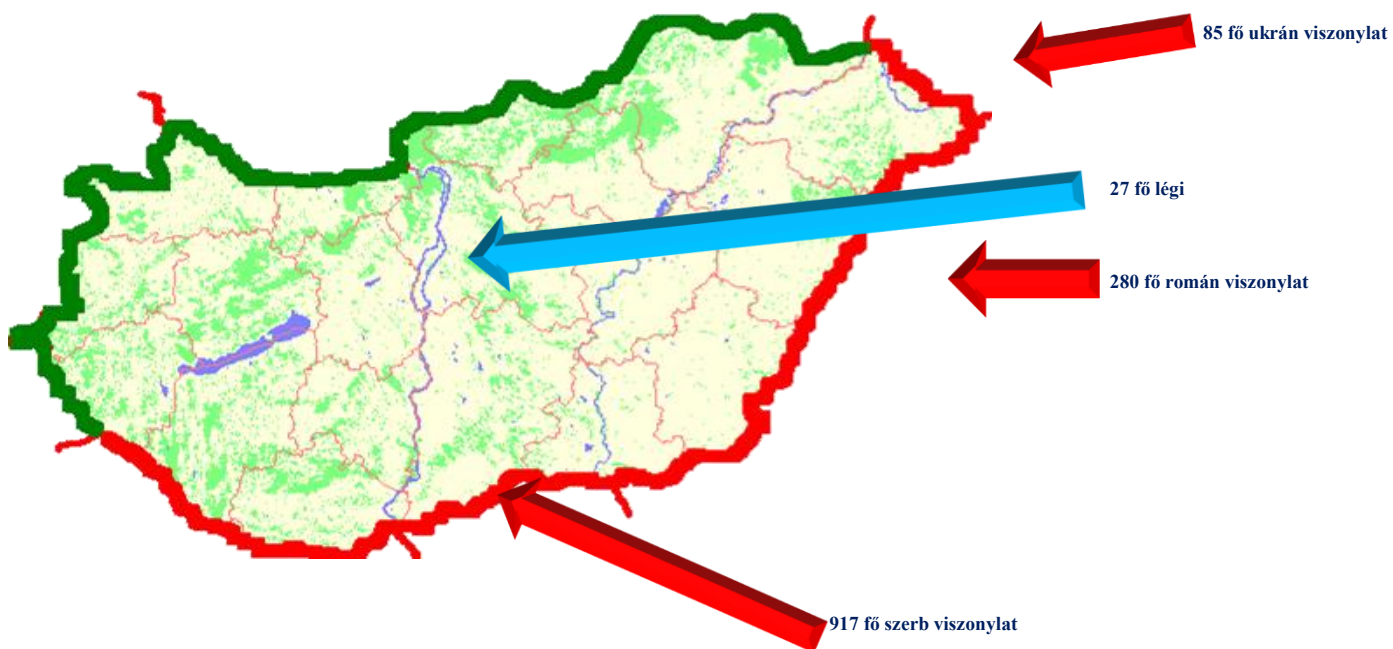


Visszairányítások számának megoszlása viszonylatonként

	2022. I.	2023. I.	Változás Eset	2010. I-I.	2011. I-I.	2012. I-I.	2013. I-I.	2014. I-I.	2015. I-I.	2016. I-I.	2017. I-I.	2018. I-I.	2019. I-I.	2020. I-I.	2021. I-I.	2022. I-I.	2023. I-I.	Változás Eset	Dinamika %-ban	Országos %-a 2023
légi	17	27	10	17	42	44	6	8	7	10	13	30	50	53	6	17	27	10	59%	2%
horvát	60			93	98	120	62	30	44	99	59	78	72	56	82	60				
román	818	280	-538	56	72	79	70	103	144	141	189	282	258	388	765	818	280	-538	-66%	21%
szerb	1 156	917	-239	392	409	466	629	836	841	884	755	1 233	861	948	1 112	1 156	917	-239	-21%	70%
ukrán	2 039	85	-1 954	241	249	194	187	120	108	189	195	425	378	462	3 230	2 039	85	-1 954	-96%	6%
Mindösszesen	4 090	1 309	-2 781	799	870	903	954	1 097	1 144	1 323	1 211	2 048	1 619	1 907	5 195	4 090	1 309	-2 781	-68%	100%

[Tartalomjegyzék](#)

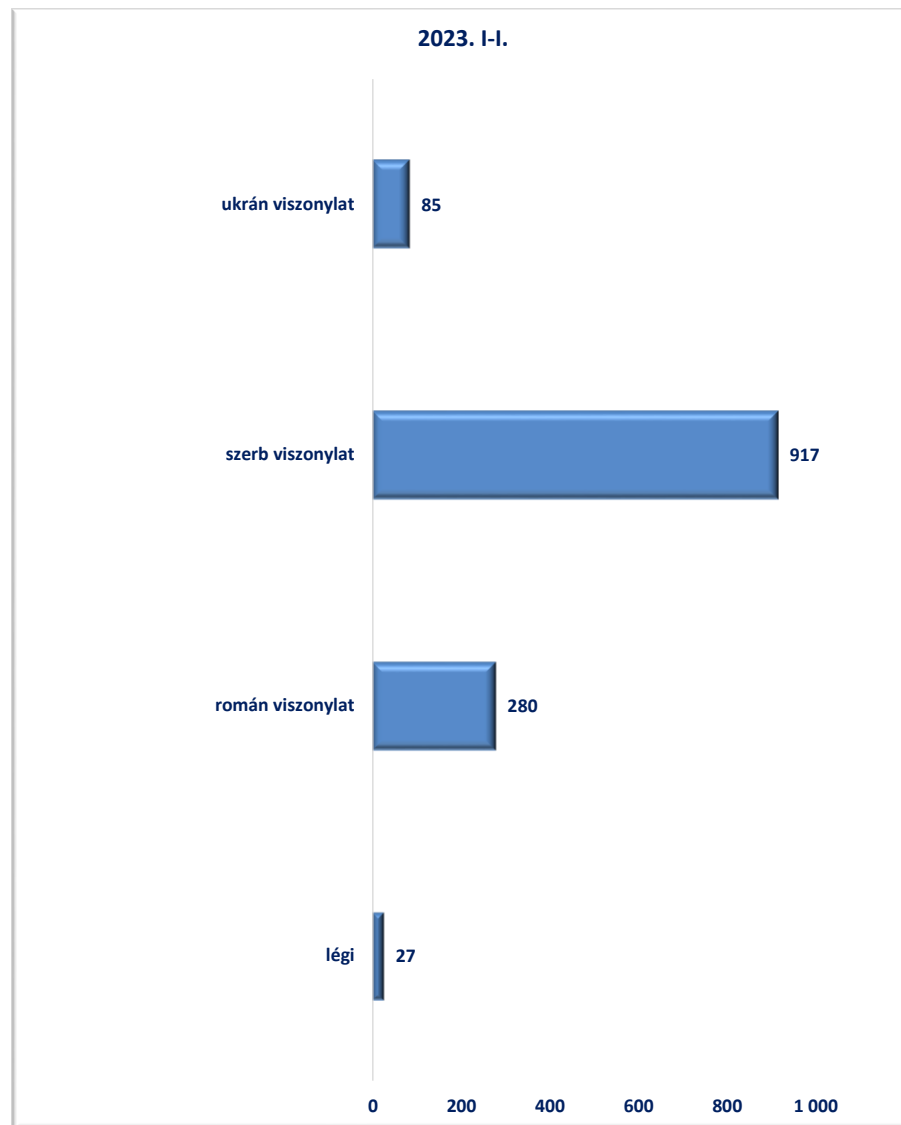
Visszairányítások számának megoszlása viszonylatonként



[Tartalomjegyzék](#)

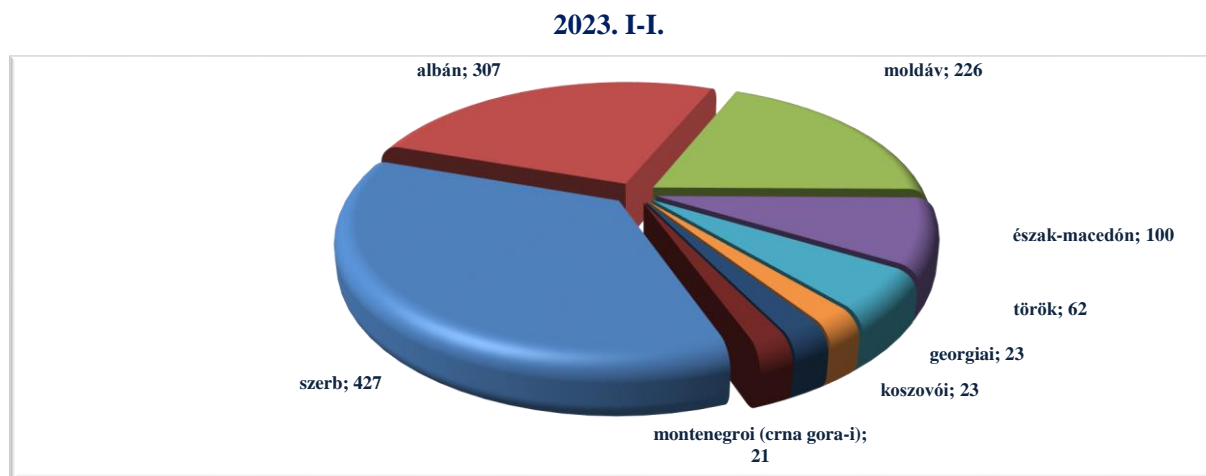
Visszairányítások főbb okai viszonylati bontásban

	légi		horvát viszonylat		román viszonylat		szerb viszonylat		ukrán viszonylat	
	2023. I-I.	2022. I-I.	2023. I-I.	2022. I-I.	2023. I-I.	2022. I-I.	2023. I-I.	2022. I-I.	2023. I-I.	2022. I-I.
A) Érvényes úti-okmány hiánya	0	0		2	5	0	11	8	0	8
A1) Érvényes úti-okmány hiánya szállító vállalat	0	1		0	0	0	0	0	0	0
B) Hamis úti-okmány	0	1		1	0	2	28	23	1	7
C) Érvényes vízum hiánya	3	2		1	20	26	23	58	84	45
C1) Érvényes vízum hiánya szállító vállalat	5	6		3	0	0	5	2	0	0
D) Hamis vízum	1	0		0	0	0	1	6	0	1
E) Támogató dokumentum hiánya	0	0		2	15	414	53	76	0	1 315
F) Túltartózkodás	1	1		38	130	274	518	638	0	305
G) Anyagi fedezet hiánya	0	0		2	0	1	4	0	0	116
H) Szerepel a nemzeti nyilvántartásban	1	0		9	93	83	32	34	0	127
H) Szerepel a SIS-ben	16	6		2	10	17	242	309	0	112
I) Fenyegtetést jelent	0	0		0	7	1	0	2	0	3
Mindösszesen	27	17		60	280	818	917	1 156	85	2 039



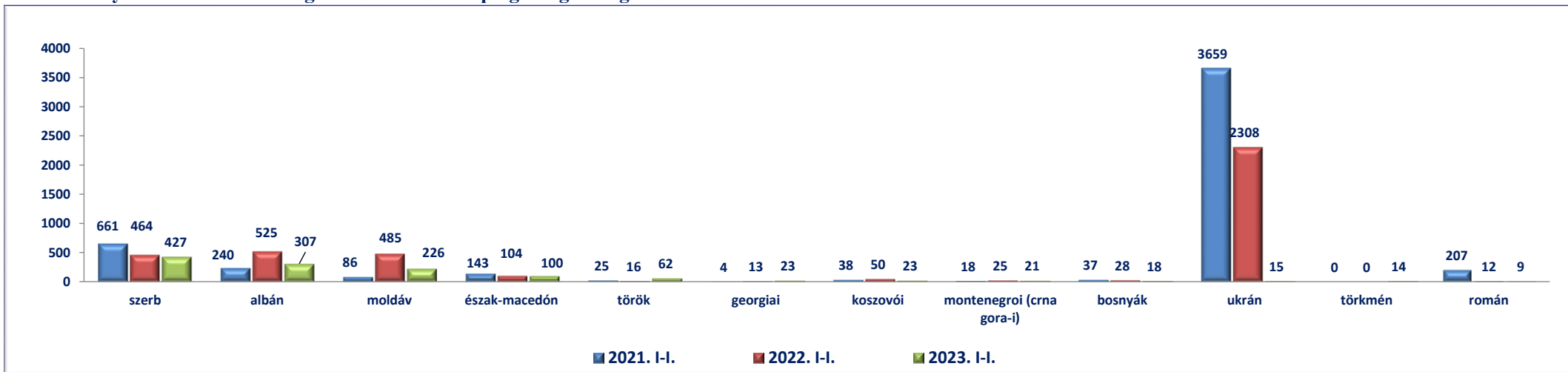
Visszairányítások számának megoszlása főbb állampolgársági kategóriák szerint

	2021. I-I.	2022. I-I.	2023. I-I.	Változás Eset	Dinamika %-ban	Országos %-a 2023
szerb	661	464	427	-37	-8%	33%
albán	240	525	307	-218	-42%	23%
moldáv	86	485	226	-259	-53%	17%
észak-macedón	143	104	100	-4	-4%	8%
török	25	16	62	46	288%	5%
georgiai	4	13	23	10	77%	2%
koszovói	38	50	23	-27	-54%	2%
montenegrói (crna gora-i)	18	25	21	-4	-16%	2%
bosnyák	37	28	18	-10	-36%	1%
ukrán	3 659	2 308	15	-2 293	-99%	1%
törkmén	0	0	14	14		1%
román	207	12	9	-3	-25%	1%
Egyéb	77	60	64	4	7%	5%
Mindösszesen	5 195	4 090	1 309	-2 781	-68%	100%



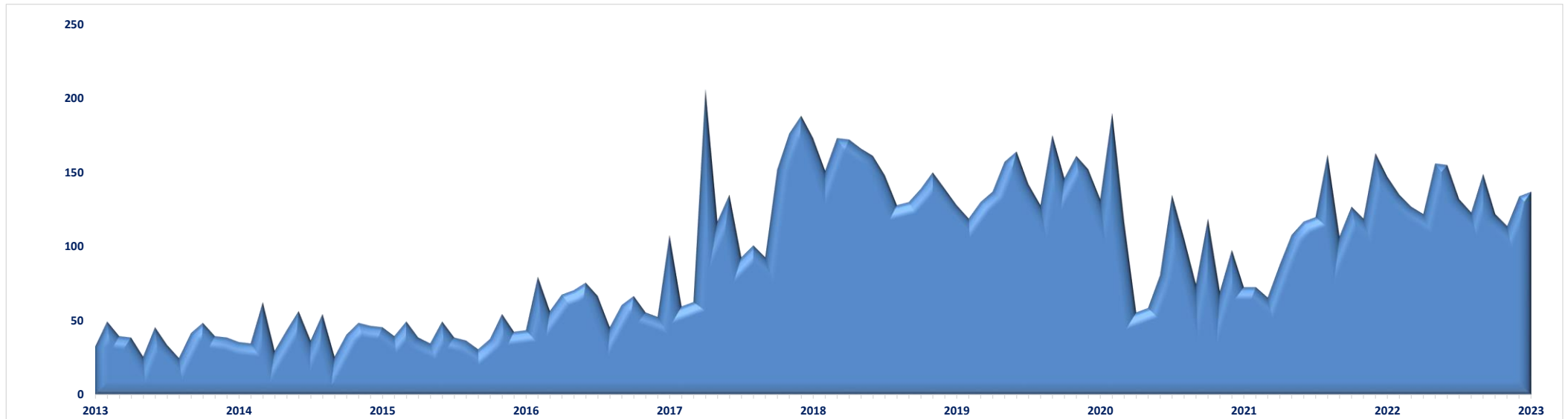
[Tartalomjegyzék](#)

Visszairányítások számának megoszlása főbb állampolgársági kategóriák szerint



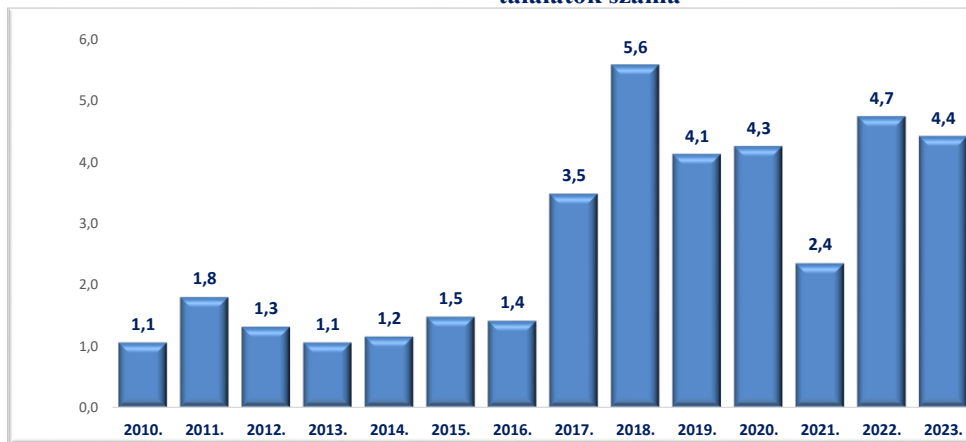
[Tartalomjegyzék](#)

III./10. Körözések számának megoszlása,



Egy napra jutó körözés találatok száma


Nemzeti körözések 2023. I-I.



Körözések számának megoszlása területi besorolású szervenkénti bontásban

	2022. I.	2023. I.	Változás Eset	2010. I-I.	2011. I-I.	2012. I-I.	2013. I-I.	2014. I-I.	2015. I-I.	2016. I-I.	2017. I-I.	2018. I-I.	2019. I-I.	2020. I-I.	2021. I-I.	2022. I-I.	2023. I-I.	Változás Eset	Dinamika %-ban	Országos %-a 2023
Budapesti RFK	0	0	0	0	0	0	0	0	0	0	0	0	0	1	0	0	0	0		0%
Baranya VMRFK	0	0	0	0	0	0	1	1	0	1	4	0	0	0	0	0	0	0		0%
Bács-Kiskun VMRFK	4	7	3	3	4	3	4	1	2	2	4	4	2	3	1	4	7	3	75%	5%
Békés VMRFK	1	3	2	1	7	4	3	1	3	8	9	5	6	4	4	1	3	2	200%	2%
Borsod-Abaúj-Zemplén VMRFK	0	0	0	0	0	0	0	0	0	0	0	0	0	0	0	0	0	0		0%
Csongrád-Csanád VMRFK	35	47	12	6	13	15	7	13	11	6	22	43	11	21	14	35	47	12	34%	34%
Fejér VMRFK	0	0	0	0	0	0	0	0	0	0	0	0	0	0	0	0	0	0		0%
Győr-Moson-Sopron VMRFK	0	0	0	0	0	0	0	0	0	0	0	0	0	0	0	0	0	0		0%
Hajdú-Bihar VMRFK	10	12	2	4	5	2	6	4	7	2	6	13	8	2	4	10	12	2	20%	9%
Heves VMRFK	0	0	0	0	0	0	0	0	0	0	0	0	0	0	0	0	0	0		0%
Komárom-Esztergom VMRFK	0	0	0	0	0	0	0	0	0	0	0	0	0	0	0	0	0	0		0%
Nógrád VMRFK	0	0	0	0	0	0	0	0	0	0	0	0	0	0	0	0	0	0		0%
Pest VMRFK	0	0	0	0	0	0	0	0	0	0	0	0	0	0	0	0	0	0		0%
Somogy VMRFK	0	0	0	0	0	0	1	1	0	0	1	0	0	2	0	0	0	0		0%
Szabolcs-Szatmár-Bereg VMRFK	72	37	-35	10	11	5	5	9	6	12	21	36	35	57	39	72	37	-35	-49%	27%
Jász-Nagykun-Szolnok VMRFK	0	0	0	0	0	0	0	0	0	0	0	0	0	0	0	0	0	0		0%
Tolna VMRFK	0	0	0	0	0	0	0	0	0	0	0	0	0	0	0	0	0	0		0%
Vas VMRFK	0	0	0	0	0	0	0	0	0	0	0	2	4	2	4	0	0	0		0%
Veszprém VMRFK	0	0	0	0	0	0	0	0	0	0	0	0	0	0	0	0	0	0		0%
Zala VMRFK	1	0	-1	1	0	1	3	1	0	1	2	0	0	0	0	1	0	-1	-100%	0%
KR	1	0	-1	0	0	0	0	0	0	0	0	0	0	0	0	1	0	-1	-100%	0%
RRI	23	31	8	8	16	11	3	5	17	12	39	70	62	40	7	23	31	8	35%	23%
Mindösszesen	147	137	-10	33	56	41	33	36	46	44	108	173	128	132	73	147	137	-10	-7%	100%

Körözések számának megoszlása területi besorolású szervenkénti bontásban 2023. I-I.

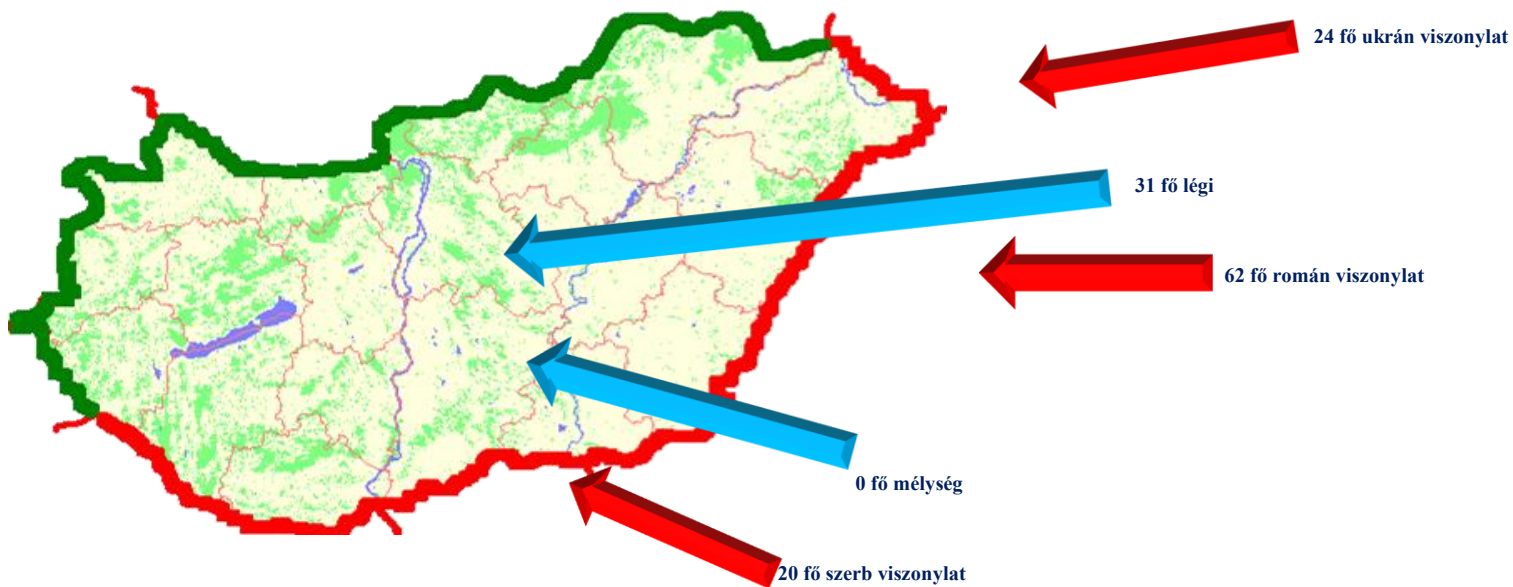


Körözések számának megoszlása viszonylatonként

	2022. I.	2023. I.	Változás Eset	2010. I-I.	2011. I-I.	2012. I-I.	2013. I-I.	2014. I-I.	2015. I-I.	2016. I-I.	2017. I-I.	2018. I-I.	2019. I-I.	2020. I-I.	2021. I-I.	2022. I-I.	2023. I-I.	Változás Eset	Dinamika %-ban	Országos %-a 2023
légi	23	31	8	8	16	11	3	5	17	12	41	70	61	40	7	23	31	8	35%	23%
ukrán	65	24	-41	7	10	5	5	6	4	8	15	29	26	50	35	65	24	-41	-63%	18%
román	43	62	19	9	22	10	9	11	19	15	23	42	28	21	18	43	62	19	44%	45%
szerb	15	20	5	8	8	12	11	11	6	7	22	30	8	16	9	15	20	5	33%	15%
horvát	1			1	0	1	5	2	0	2	7	0	0	1	0	1				1
mélység	0	0	0	0	0	2	0	1	0	0	0	2	5	4	4	0	0	0		0%
Mindösszesen	147	137	-10	33	56	41	33	36	46	44	108	173	128	132	73	147	137	-10	-7%	100%

[Tartalomjegyzék](#)

Körözések viszonylati megoszlása



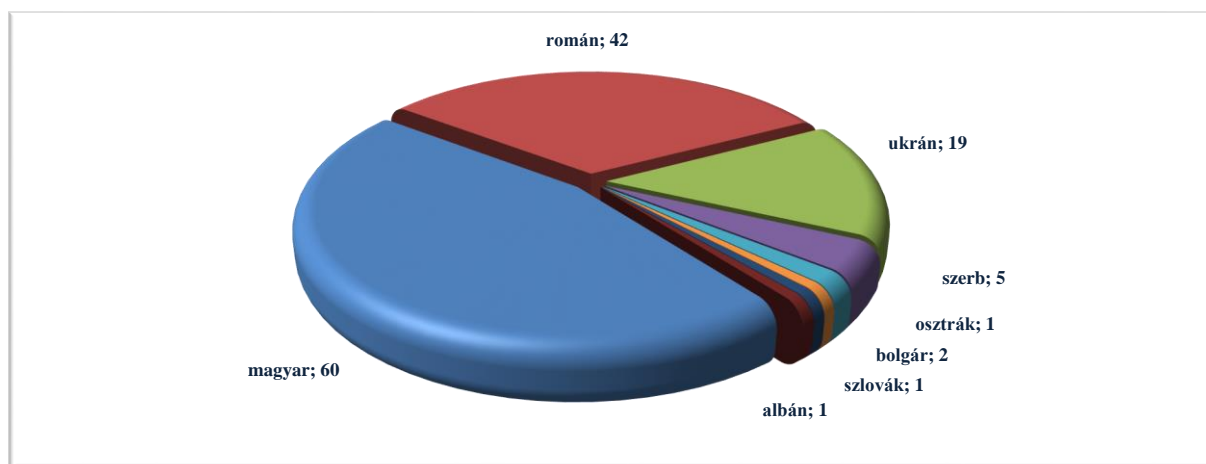
[Tartalomjegyzék](#)

Körözések állampolgársági megoszlása

	2021. I-I.	2022. I-I.	2023. I-I.	Változás Eset	Dinamika %-ban	Országos %-a 2023
magyar	25	40	60	20	50%	44%
román	13	31	42	11	35%	31%
ukrán	27	61	19	-42	-69%	14%
szerb	2	7	5	-2	-29%	4%
bolgár	0	1	2	1	100%	1%
osztrák	1	0	1	1		1%
szlovák	0	0	1	1		1%
albán	0	1	1	0	0%	1%
dél-koreai	0	1	1	0	0%	1%
georgiai	0	0	1	1		1%
kanadai	0	0	1	1		1%
kazah	0	0	1	1		1%
Egyéb	5	5	2	-3	-60%	1%
Mindösszesen	73	147	137	-10	-7%	100%

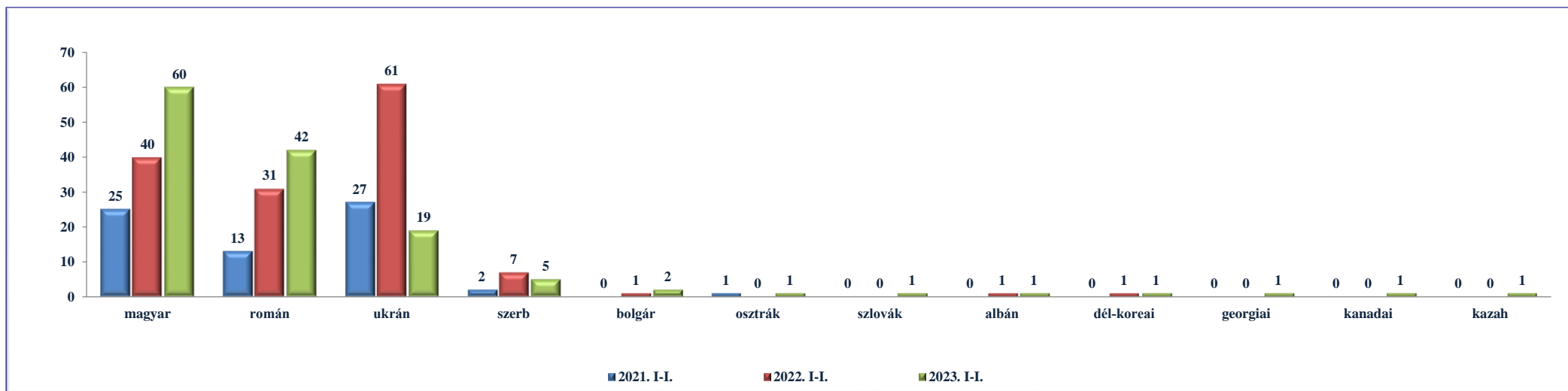
Körözések állampolgársági megoszlása

2023. I-I.

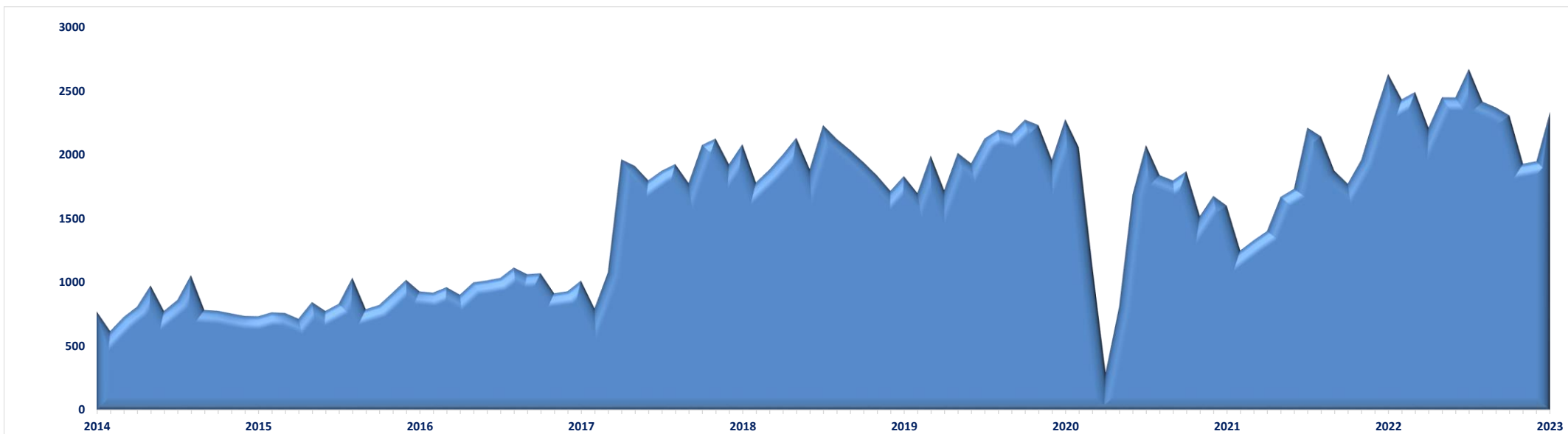


[Tartalomjegyzék](#)

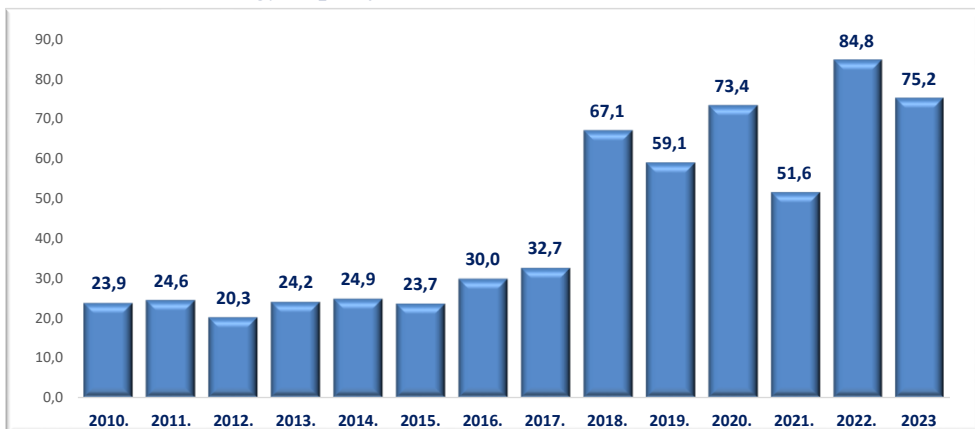
Körözések állampolgársági megoszlása



III./11. SIS találatok számának megoszlása



Egy napra jutó SIS találatok száma



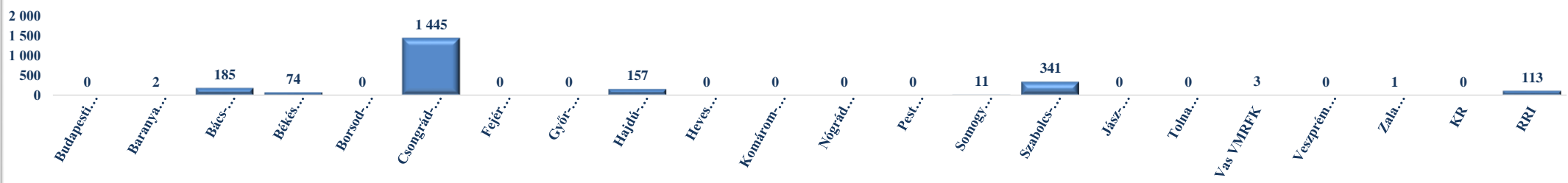
SIS találatok 2023. I-I.



Felfedett SIS találatok területi besorolású szervenkénti bontásban

	2022. I.	2023. I.	Változás Eset	2010. I-I.	2011. I-I.	2012. I-I.	2013. I-I.	2014. I-I.	2015. I-I.	2016. I-I.	2017. I-I.	2018. I-I.	2019. I-I.	2020. I-I.	2021. I-I.	2022. I-I.	2023. I-I.	Változás Eset	Dinamika %-ban	Országos %-a 2023
Budapesti RFK	0	0	0	0	0	0	0	0	0	0	0	0	0	1	0	0	0	0		0%
Baranya VMRFK	14	2	-12	8	16	13	8	7	8	20	16	26	21	26	5	14	2	-12	-86%	0%
Bács-Kiskun VMRFK	179	185	6	128	84	53	85	68	82	58	46	113	99	146	110	179	185	6	3%	8%
Békés VMRFK	139	74	-65	38	53	39	62	53	40	51	32	83	43	73	45	139	74	-65	-47%	3%
Borsod-Abaúj-Zemplén VMRFK	0	0	0	0	0	0	0	0	0	0	0	0	0	0	0	0	0	0		0%
Csongrád-Csanád VMRFK	1 553	1 445	-108	411	383	330	452	495	488	640	722	1 175	1 008	1 249	965	1 553	1 445	-108	-7%	62%
Fejér VMRFK	0	0	0	0	0	0	0	0	0	0	0	0	0	0	0	0	0	0		0%
Győr-Moson-Sopron VMRFK	0	0	0	0	0	0	0	0	0	0	0	0	0	0	0	0	0	0		0%
Hajdú-Bihar VMRFK	189	157	-32	32	39	47	40	44	36	30	50	206	82	81	157	189	157	-32	-17%	7%
Heves VMRFK	0	0	0	0	0	0	0	0	0	0	0	0	0	0	0	0	0	0		0%
Komárom-Esztergom VMRFK	1	0	-1	0	0	0	0	0	0	0	0	0	0	0	0	1	0	-1	-100%	0%
Nógrád VMRFK	0	0	0	0	0	0	0	0	0	0	0	0	0	0	0	0	0	0		0%
Pest VMRFK	1	0	-1	0	0	0	0	0	0	0	0	0	0	0	0	1	0	-1	-100%	0%
Somogy VMRFK	10	11	1	20	5	5	8	0	1	4	5	11	4	34	2	10	11	1	10%	0%
Szabolcs-Szatmár-Bereg VMRFK	448	341	-107	66	106	78	64	74	65	94	103	320	374	486	290	448	341	-107	-24%	15%
Jász-Nagykun-Szolnok VMRFK	0	0	0	0	0	0	0	0	0	0	0	0	0	0	0	0	0	0		0%
Tolna VMRFK	0	0	0	0	0	0	0	0	0	0	0	0	0	0	0	0	0	0		0%
Vas VMRFK	3	3	0	0	0	0	0	0	0	0	0	1	6	0	0	3	3	0	0%	0%
Veszprém VMRFK	0	0	0	0	0	0	0	0	0	0	0	0	0	0	0	0	0	0		0%
Zala VMRFK	28	1	-27	14	16	9	17	15	10	9	10	23	18	21	11	28	1	-27	-96%	0%
KR	0	0	0	0	0	0	0	0	0	0	0	4	0	1	0	0	0	0		0%
RRI	64	113	49	24	61	54	13	17	6	23	30	118	176	157	15	64	113	49	77%	5%
Mindösszesen	2 629	2 332	-297	741	763	628	749	773	736	929	1 014	2 080	1 831	2 275	1 600	2 629	2 332	-297	-11%	100%

Felfedett SIS találatok területi besorolású szervenkénti bontásban 2023. I-I.

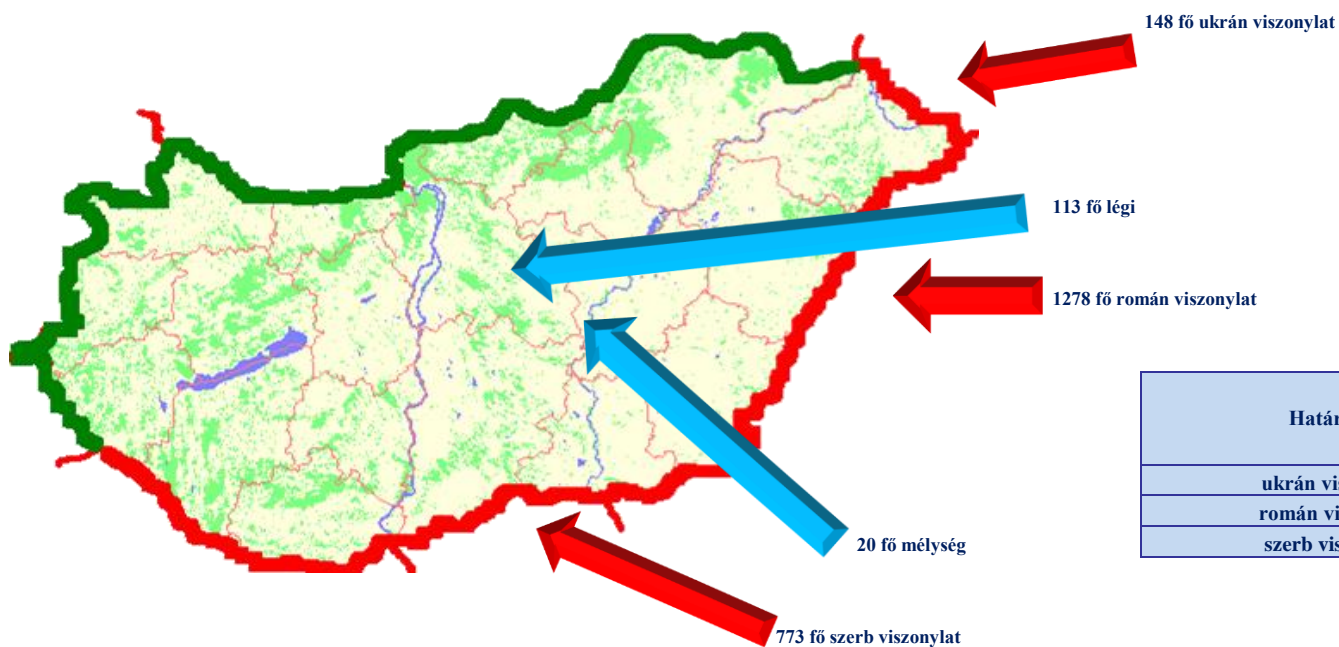


Felfedett SIS találatok viszonylati megoszlása

	2022. I.	2023. I.	Változás Eset	2010. I-I.	2011. I-I.	2012. I-I.	2013. I-I.	2014. I-I.	2015. I-I.	2016. I-I.	2017. I-I.	2018. I-I.	2019. I-I.	2020. I-I.	2021. I-I.	2022. I-I.	2023. I-I.	Változás Eset	Dinamika %-ban	Országos %-a 2023
légi	63	113	50	24	61	54	13	18	6	23	30	124	180	160	16	63	113	50	79%	5%
ukrán	265	148	-117	56	92	73	58	42	40	55	62	140	251	330	177	265	148	-117	-44%	6%
román	1 443	1 278	-165	157	224	205	300	298	235	380	390	1 167	802	1 018	923	1 443	1 278	-165	-11%	55%
szerb	800	773	-27	462	348	269	345	393	437	438	501	585	547	680	466	800	773	-27	-3%	33%
horvát	36			42	37	27	33	22	18	33	31	55	40	59	9	36				
mélység	22	20	-2	0	1	0	0	0	0	0	0	9	11	28	9	22	20	-2	-9%	1%
Mindösszesen	2 629	2 332	-297	741	763	628	749	773	736	929	1 014	2 080	1 831	2 275	1 600	2 629	2 332	-297	-11%	100%

[Tartalomjegyzék](#)

Felfedett SIS találatok viszonylati megoszlása



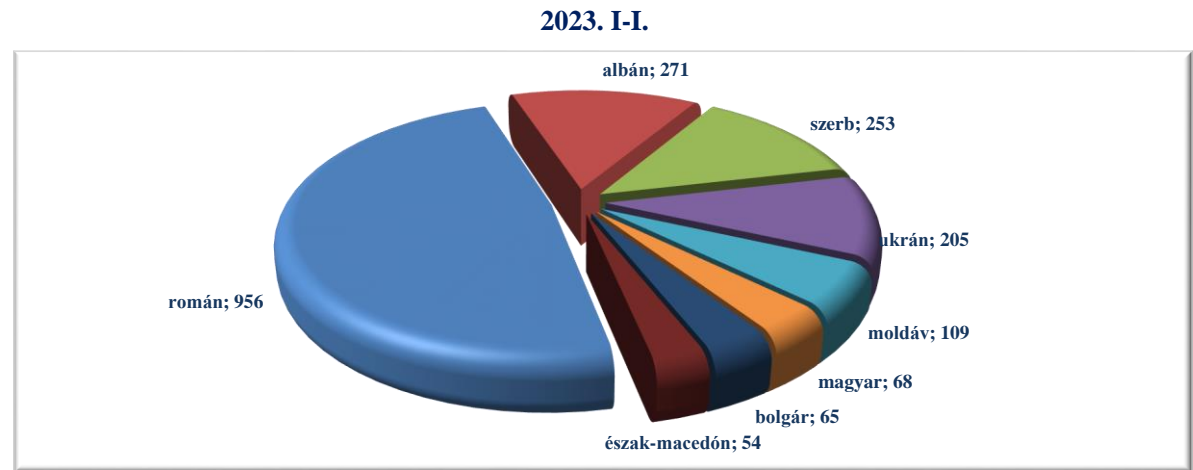
Határszakasz / km	100 km határszakaszra eső intézkedések száma
ukrán viszonylat 137 km	193,4
román viszonylat 448 km	322,1
szerb viszonylat 174 km	459,8

[Tartalomjegyzék](#)

Felfedett SIS találatok állampolgársági megoszlása

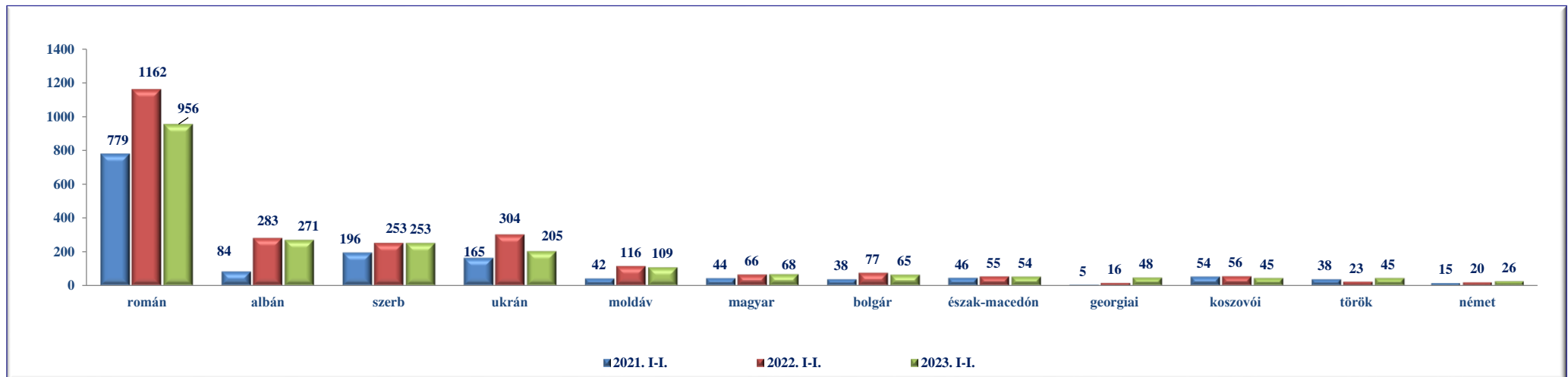
	2021. I-I.	2022. I-I.	2023. I-I.	Változás Eset	Dinamika %-ban	Országos %-a 2023
román	779	1 162	956	-206	-18%	41%
albán	84	283	271	-12	-4%	12%
szerb	196	253	253	0	0%	11%
ukrán	165	304	205	-99	-33%	9%
moldáv	42	116	109	-7	-6%	5%
magyar	44	66	68	2	3%	3%
bolgár	38	77	65	-12	-16%	3%
észak-macedón	46	55	54	-1	-2%	2%
georgiai	5	16	48	32	200%	2%
koszovói	54	56	45	-11	-20%	2%
török	38	23	45	22	96%	2%
német	15	20	26	6	30%	1%
Egyéb	94	198	187	-11	-6%	8%
Mindösszesen	1 600	2 629	2 332	-297	-11%	100%

Felfedett SIS találatok állampolgársági megoszlása



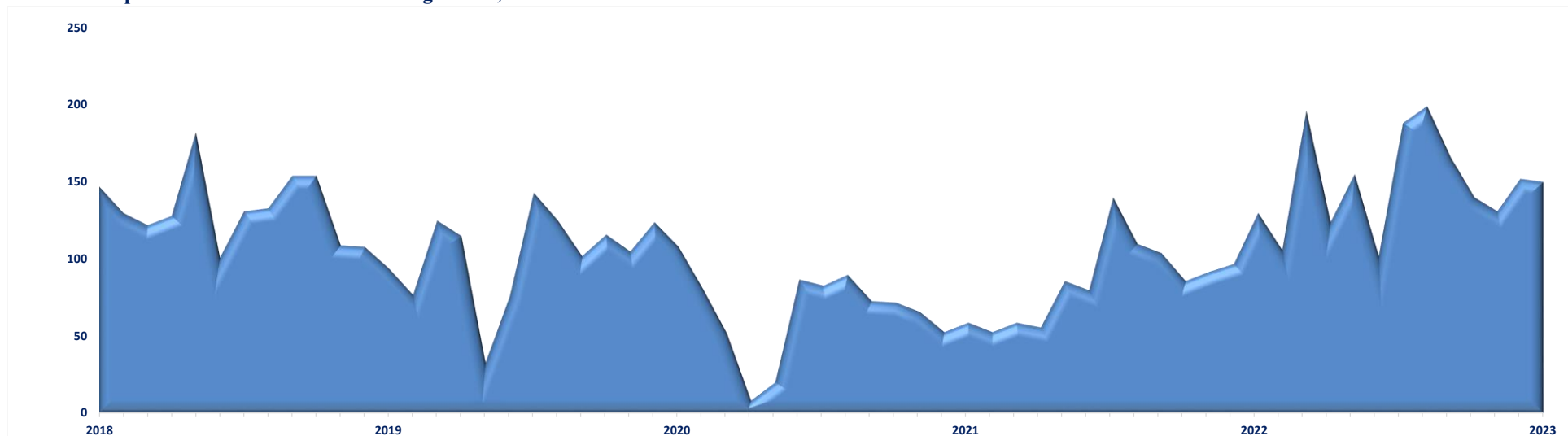
[Tartalomjegyzék](#)

Felfedett SIS találatok állampolgársági megoszlása

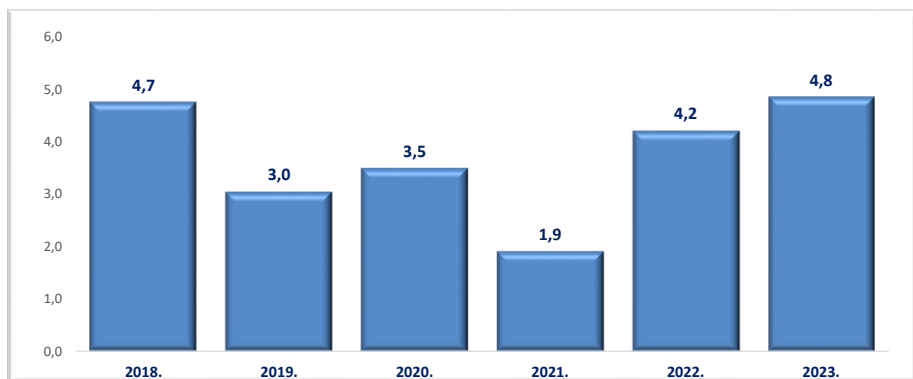


[Tartalomjegyzék](#)

III./12. Interpol FIND találatok számának megoszlása,



Egy napra jutó Interpol FIND találatok száma

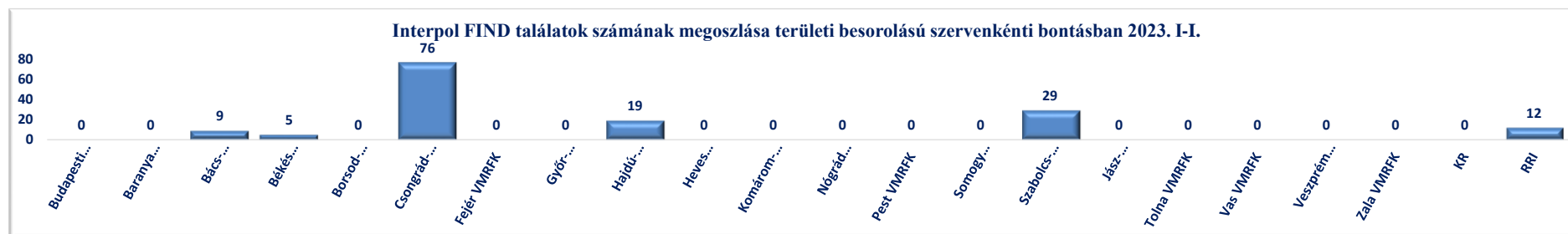


Interpol FIND találatok 2023. I-I.



Interpol FIND találatok számának megoszlása területi besorolású szervenkénti bontásban

	2022. I.	2023. I-I.	Változás Eset	2018. I-I.	2019. I-I.	2020. I-I.	2021. I-I.	2022. I-I.	2023. I-I.	Változás Eset	Dinamika %-ban	Országos %-a 2023
Budapesti RFK	0	0	0	0	0	0	0	0	0	0		0%
Baranya VMRFK	1	0	-1	1	1	5	1	1	0	-1	-100%	0%
Bács-Kiskun VMRFK	11	9	-2	12	6	5	0	11	9	-2	-18%	6%
Békés VMRFK	5	5	0	5	1	3	1	5	5	0	0%	3%
Borsod-Abaúj-Zemplén VMRFK	0	0	0	0	0	0	0	0	0	0		0%
Csongrád-Csanád VMRFK	72	76	4	56	36	39	30	72	76	4	6%	51%
Fejér VMRFK	0	0	0	0	0	0	0	0	0	0		0%
Győr-Moson-Sopron VMRFK	0	0	0	0	0	0	0	0	0	0		0%
Hajdú-Bihar VMRFK	13	19	6	30	11	17	17	13	19	6	46%	13%
Heves VMRFK	0	0	0	0	0	0	0	0	0	0		0%
Komárom-Esztergom VMRFK	0	0	0	0	0	0	0	0	0	0		0%
Nógrád VMRFK	0	0	0	0	0	0	0	0	0	0		0%
Pest VMRFK	0	0	0	0	0	0	0	0	0	0		0%
Somogy VMRFK	0	0	0	1	0	0	0	0	0	0		0%
Szabolcs-Szatmár-Bereg VMRFK	25	29	4	26	26	23	9	25	29	4	16%	19%
Jász-Nagykun-Szolnok VMRFK	0	0	0	0	0	0	0	0	0	0		0%
Tolna VMRFK	0	0	0	0	0	0	0	0	0	0		0%
Vas VMRFK	0	0	0	0	0	0	0	0	0	0		0%
Veszprém VMRFK	0	0	0	0	0	0	0	0	0	0		0%
Zala VMRFK	2	0	-2	1	2	0	0	2	0	-2	-100%	0%
KR	0	0	0	0	0	0	0	0	0	0		0%
RRI	1	12	11	15	11	16	1	1	12	11	1100%	8%
Mindösszesen	130	150	20	147	94	108	59	130	150	20	15%	100%

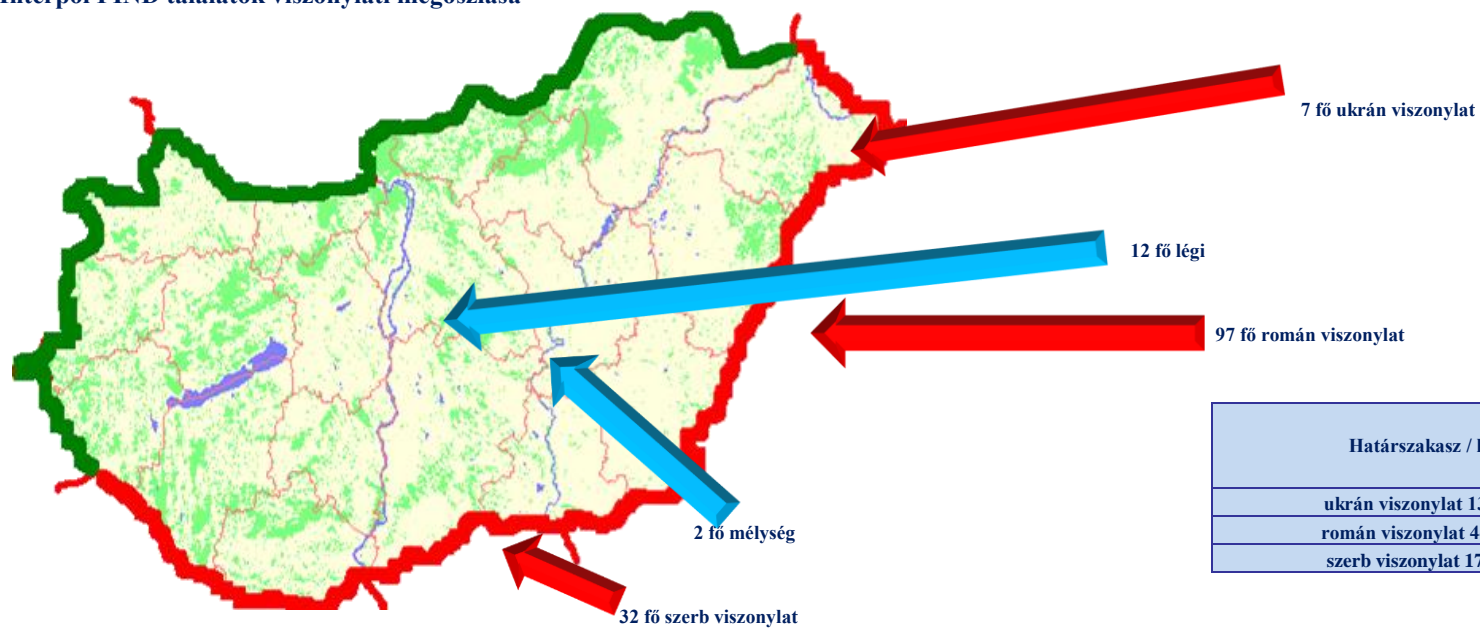


Interpol FIND találatok számának megoszlása viszonylatonként

	2022. I.	2023. I.	Változás Eset	2018. I-I.	2019. I-I.	2020. I-I.	2021. I-I.	2022. I-I.	2023. I-I.	Változás Eset	Dinamika %-ban	Országos %-a 2023
légi	1	12	11	15	14	17	1	1	12	11	1100%	8%
ukrán	10	7	-3	4	14	9	3	10	7	-3	-30%	5%
román	85	97	12	81	38	53	33	85	97	12	14%	65%
szerb	31	32	1	44	25	24	21	31	32	1	3%	21%
horvát	3			3	3	5	1	3	0			0%
mélység	0	2	2	0	0	0	0	0	2	2		1%
Mindösszesen	130	150	20	147	94	108	59	130	150	20	15%	100%

[Tartalomjegyzék](#)

Interpol FIND találatok viszonylati megoszlása



Határszakasz / km	100 km határszakaszra eső intézkedések száma
ukrán viszonylat 137 km	5,1
román viszonylat 448 km	21,7
szerb viszonylat 174 km	18,4

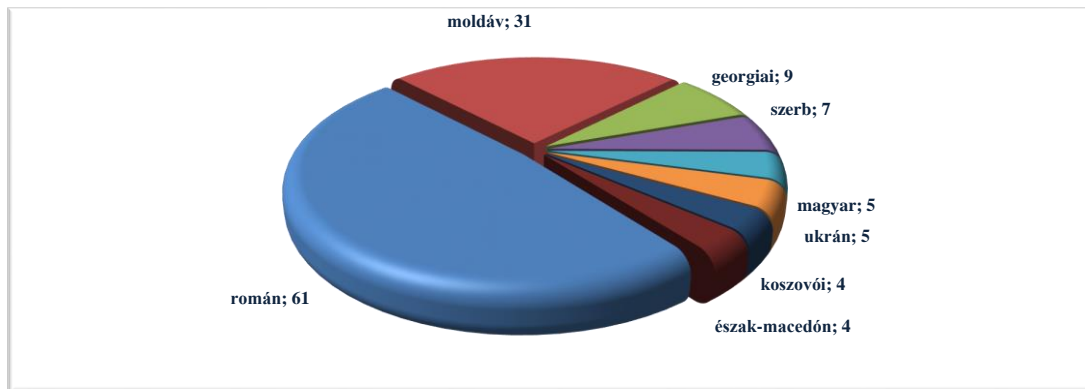
[Tartalomjegyzék](#)

Interpol FIND találatok állampolgársági megoszlása

	2021. I-I.	2022. I-I.	2023. I-I.	Változás Eset	Dinamika %-ban	Országos %-a 2023
román	22	65	61	-4	-6%	41%
moldáv	12	15	31	16	107%	21%
georgiai	0	1	9	8	800%	6%
szerb	1	13	7	-6	-46%	5%
magyar	0	1	5	4	400%	3%
ukrán	1	11	5	-6	-55%	3%
koszovói	7	4	4	0	0%	3%
észak-macedón	5	1	4	3	300%	3%
osztrák	0	2	3	1	50%	2%
azerbajdzsán	0	0	3	3		2%
angol	1	0	2	2		1%
bolgár	3	1	2	1	100%	1%
Egyéb	7	16	14	-2	-13%	9%
Mindösszesen	59	130	150	20	15%	100%

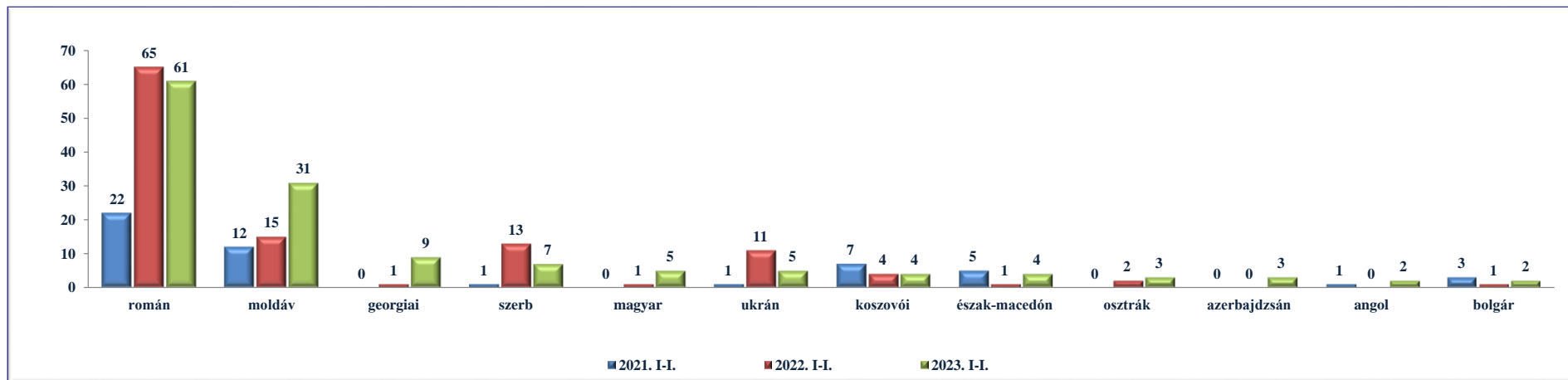
Interpol FIND találatok állampolgársági megoszlása

2023. I-I.



[Tartalomjegyzék](#)

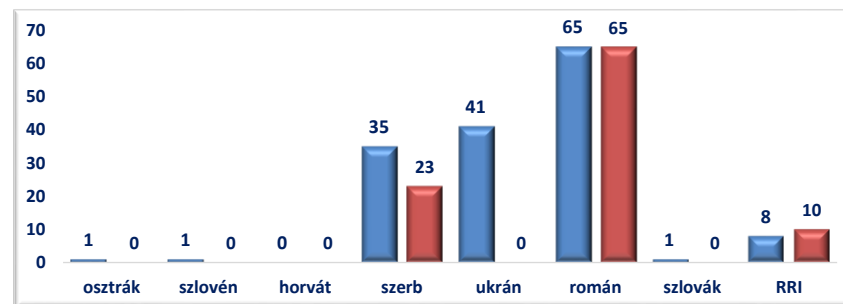
Interpol FIND találatok állampolgársági megoszlása



[Tartalomjegyzék](#)

III./ 13. Visszafogadási egyezmények szerinti átadások

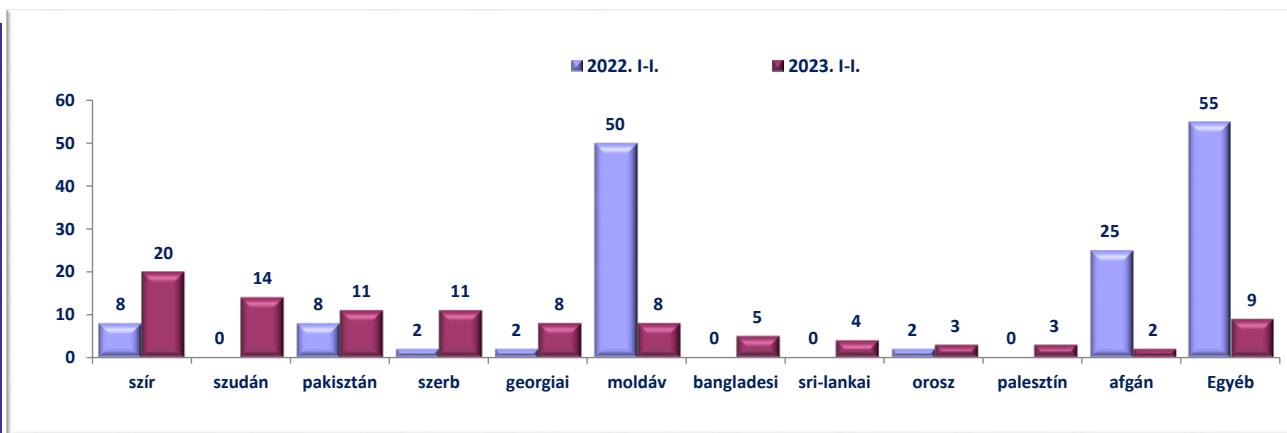
	2022. I.	2023. I.	Változás Eset	Dinamika %-ban	Országos %-a 2023	2022. I-I.	2023. I-I.	Változás Eset	Dinamika %-ban	Országos %-a 2023
osztrák	1	0	-1	-100%	0%	1	0	-1	-100%	0%
szlovén	1	0	-1	-100%	0%	1	0	-1	-100%	0%
horvát	0	0	0		0%	0	0	0		0%
szerb	35	23	-12	-34%	23%	35	23	-12	-34%	23%
ukrán	41	0	-41	-100%	0%	41	0	-41	-100%	0%
román	65	65	0	0%	66%	65	65	0	0%	66%
szlovák	1	0	-1	-100%	0%	1	0	-1	-100%	0%
RRI	8	10	2	25%	10%	8	10	2	25%	10%
Mindösszesen	152	98	-54	-36%	100%	152	98	-54	-36%	100%



[Tartalomjegyzék](#)

Visszafogadási egyezmények szerinti átadások állampolgársági megoszlása

	2022. I-I.	2023. I-I.	Változás Eset	Dinamika %-ban	Országos %-a 2023
szír	8	20	12	150%	20%
szudán	0	14	14		14%
pakisztán	8	11	3	38%	11%
szerb	2	11	9	450%	11%
georgiai	2	8	6	300%	8%
moldáv	50	8	-42	-84%	8%
bangladesi	0	5	5		5%
sri-lankai	0	4	4		4%
orosz	2	3	1	50%	3%
palesztín	0	3	3		3%
afgán	25	2	-23	-92%	2%
Egyéb	55	9	-46	-84%	9%
Mindösszesen	152	98	-54	-36%	100%



[Tartalomjegyzék](#)

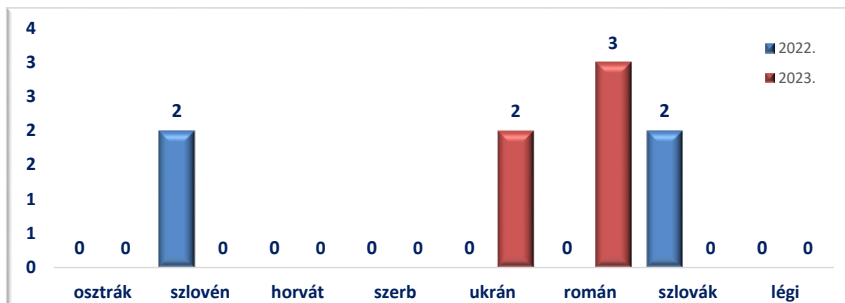
Visszafogadási egyezmények szerinti átadások meghiúsulása

	2022. I.	2023. I.	Változás Eset	Dinamika %-ban	2022. I-I.	2023. I-I.	Változás Eset	Dinamika %-ban
Átadások meghiúsulása	1	9	8	800%	1	9	8	800%

[Tartalomjegyzék](#)

III./ 14. Visszafogadási egyezmények szerinti átvételek

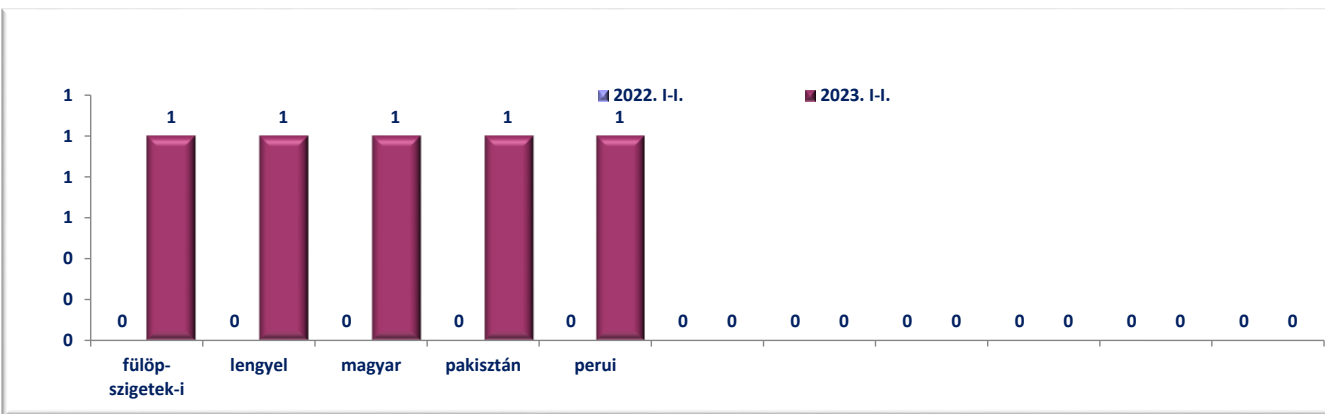
	2022. I.	2023. I.	Változás Eset	Dinamika %-ban	Országos %-a 2023	2022. I-I.	2023. I-I.	Változás Eset	Dinamika %-ban	Országos %-a 2023
osztrák	0	0	0		0%	0	0	0		0%
szlovén	2	0	-2	-100%	0%	2	0	-2	-100%	0%
horvát	0	0	0		0%	0	0	0		0%
szerb	0	0	0		0%	0	0	0		0%
ukrán	0	2	2	40%	40%	0	2	2	40%	40%
román	0	3	3	60%	60%	0	3	3		60%
szlovák	2	0	-2	-100%	0%	2	0	-2	-100%	0%
légi	0	0	0		0%	0	0	0		0%
Mindösszesen	4	5	1	25%	100%	4	5	1	25%	100%



[Tartalomjegyzék](#)

Visszafogadási egyezmények szerinti átvételek állampolgársági megoszlása

	2022. I-I.	2023. I-I.	Változás Eset	Dinamika %-ban	Országos %-a 2023
fülöp-szigetek-i	0	1	1		20%
lengyel	0	1	1		20%
magyar	0	1	1		20%
pakisztán	0	1	1		20%
perui	0	1	1		20%
	0	0	0		0%
	0	0	0		0%
	0	0	0		0%
	0	0	0		0%
	0	0	0		0%
	0	0	0		0%
Egyéb	4	0	-4	-100%	0%
Mindösszesen	4	5	1	25%	100%



[Tartalomjegyzék](#)

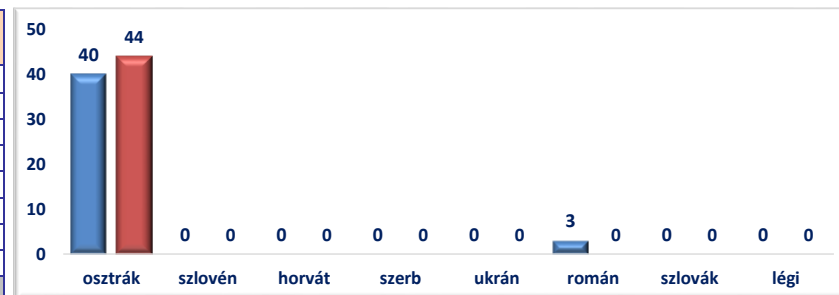
Visszafogadási egyezmények szerinti átvételek megghiúsulása

	2022. I.	2023. I.	Változás Eset	Dinamika %-ban	2022. I-I.	2023. I-I.	Változás Eset	Dinamika %-ban
Átvételek megghiúsulása	2	2	0	0%	2	2	0	0%

[Tartalomjegyzék](#)

III./ 15. Átszállítások viszonylati megoszlása

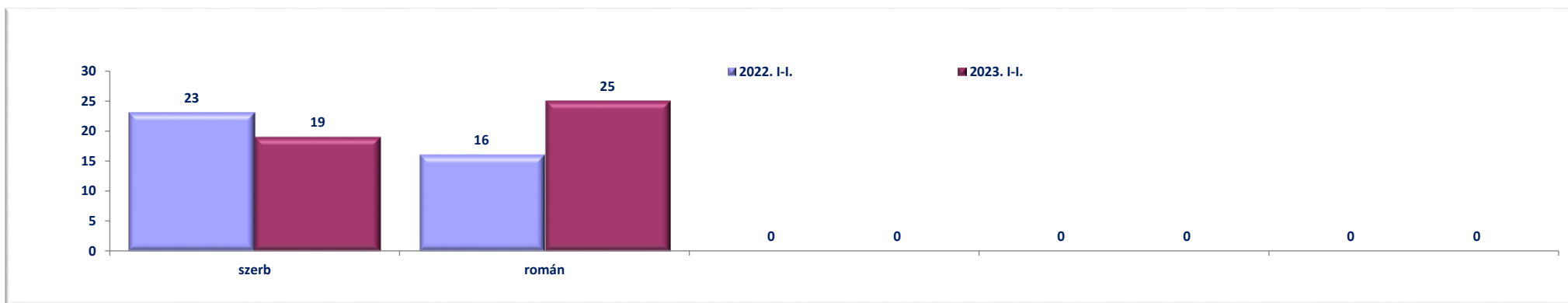
	2022. I.	2023. I.	Változás Eset	Dinamika %-ban	Országos %-a 2023	2022. I-I.	2023. I-I.	Változás Eset	Dinamika %-ban	Országos %-a 2023
osztrák	40	44	4	10%	100%	40	44	4	10%	100%
szlovén	0	0	0		0%	0	0	0		0%
horvát	0	0	0		0%	0	0	0		0%
szerb	0	0	0		0%	0	0	0		0%
ukrán	0	0	0		0%	0	0	0		0%
román	3	0	-3	-100%	0%	3	0	-3	-100%	0%
szlovák	0	0	0		0%	0	0	0		0%
légi	0	0	0		0%	0	0	0		0%
Mindösszesen	43	44	1	2%	100%	43	44	1	2%	100%



[Tartalomjegyzék](#)

Átszállítások állampolgársági megoszlása

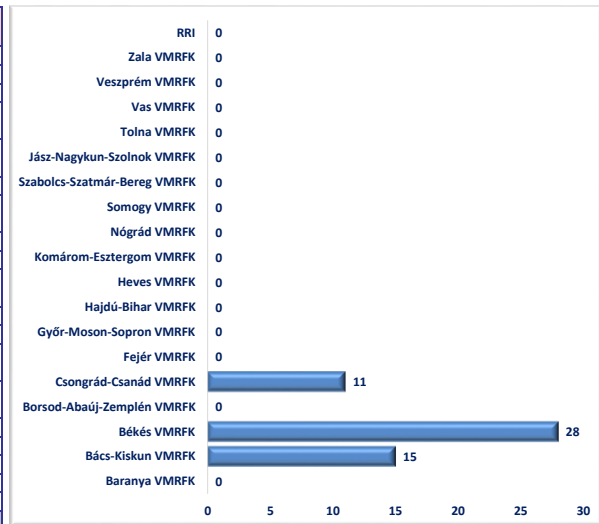
	2022. I-I.	2023. I-I.	Változás Eset	Dinamika %-ban	Országos %-a 2023
szerb	23	19	-4	-17%	43%
román	16	25	9	56%	57%
	0	0	0		0%
	0	0	0		0%
	0	0	0		0%
	0	0	0		0%
Egyéb	4	0	-4	-100%	0%
Mindösszesen	43	44	1	2%	100%



[Tartalomjegyzék](#)

III./ 16. Visszaadás elrendelése (Harmtv. 45/B. alapján)

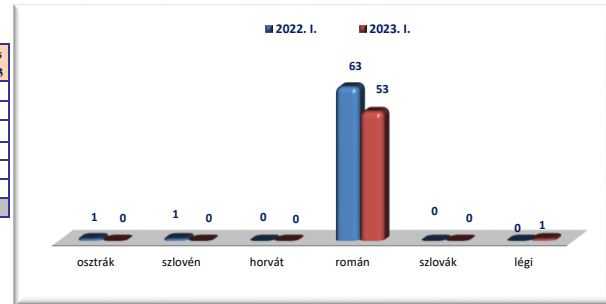
	2022.	2023.	Változás	Dinamika	Országos	2022.	2023.	Változás	Dinamika	Országos
	I.	I.	Eset	%-ban	%-a 2023	I-I.	I-I.	Eset	%-ban	%-a 2023
Baranya VMRFK	0	0	0			0	0	0		
Bács-Kiskun VMRFK	0	15	15		28%	0	15	15		28%
Békés VMRFK	21	28	7	33%	52%	21	28	7	33%	52%
Borsod-Abaúj-Zemplén VMRFK	0	0	0			0	0	0		
Csongrád-Csanád VMRFK	23	11	-12	-52%	20%	23	11	-12	-52%	20%
Fejér VMRFK	0	0	0			0	0	0		
Győr-Moson-Sopron VMRFK	0	0	0			0	0	0		
Hajdú-Bihar VMRFK	3	0	-3	-100%		3	0	-3	-100%	
Heves VMRFK	0	0	0			0	0	0		
Komárom-Esztergom VMRFK	0	0	0			0	0	0		
Nógrád VMRFK	2	0	-2	-100%		2	0	-2	-100%	
Somogy VMRFK	0	0	0			0	0	0		
Szabolcs-Szatmár-Bereg VMRFK	0	0	0			0	0	0		
Jász-Nagykun-Szolnok VMRFK	0	0	0			0	0	0		
Tolna VMRFK	0	0	0			0	0	0		
Vas VMRFK	0	0	0			0	0	0		
Veszprém VMRFK	0	0	0			0	0	0		
Zala VMRFK	2	0	-2	-100%		2	0	-2	-100%	
RRI	14	0	-14	-100%		14	0	-14	-100%	
Mindösszesen	65	54	-11	-17%	100%	65	54	-11	-17%	100%



[Tartalomjegyzék](#)

Visszaadás elrendelése viszonylatonként

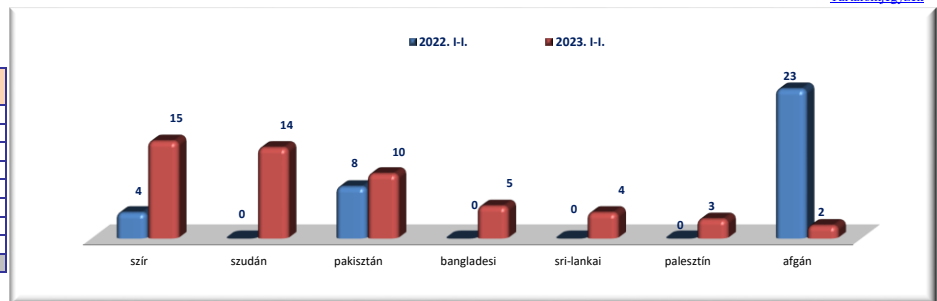
	2022.	2023.	Változás	Dinamika	Országos	2022.	2023.	Változás	Dinamika	Országos
	I.	I.	Eset	%-ban	%-a 2023	I-I.	I-I.	Eset	%-ban	%-a 2023
osztrák	1	0	-1	-100%		1	0	-1	-100%	
szlovén	1	0	-1	-100%		1	0	-1	-100%	
horvát	0	0	0			0	0	0		
román	63	53	-10	-16%	98%	63	53	-10	-16%	98%
szlovák	0	0	0			0	0	0		
légi	0	1	1		2%	0	1	1		2%
Mindösszesen	65	54	-11	-17%	100%	65	54	-11	-17%	100%



[Tartalomjegyzék](#)

Elrendelt visszaadás állampolgársági megoszlása

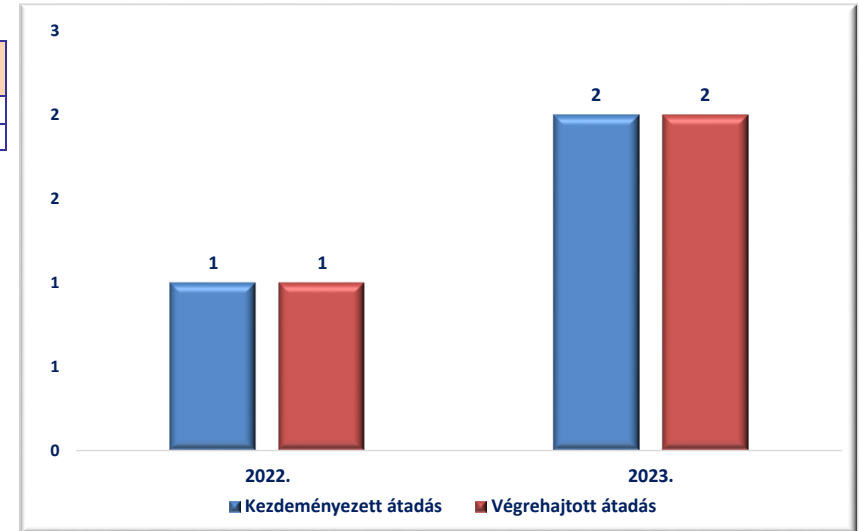
	2022.	2023.	Változás	Dinamika	Országos
	I-I.	I-I.	Eset	%-ban	%-a 2023
szír	4	15	11	275%	28%
szudán	0	14	14		26%
pakisztán	8	10	2	25%	19%
bangladesi	0	5	5		9%
sri-lankai	0	4	4		7%
palesztin	0	3	3		6%
afgán	23	2	-21	-91%	4%
Egyéb	30	1	-29	-97%	2%
Mindösszesen	65	54	-11	-17%	100%



[Tartalomjegyzék](#)

III./ 17. Dublini eljárás keretében kezdeményezett és végrehajtott átadások száma

	2022. I.	2023. I.	Változás Eset	Dinamika %-ban	2022. I-I.	2023. I-I.	Változás Eset	Dinamika %-ban
Kezdeményezett átadás	1	2	1	100%	1	2	1	100%
Végrehajtott átadás	1	2	1	100%	1	2	1	100%



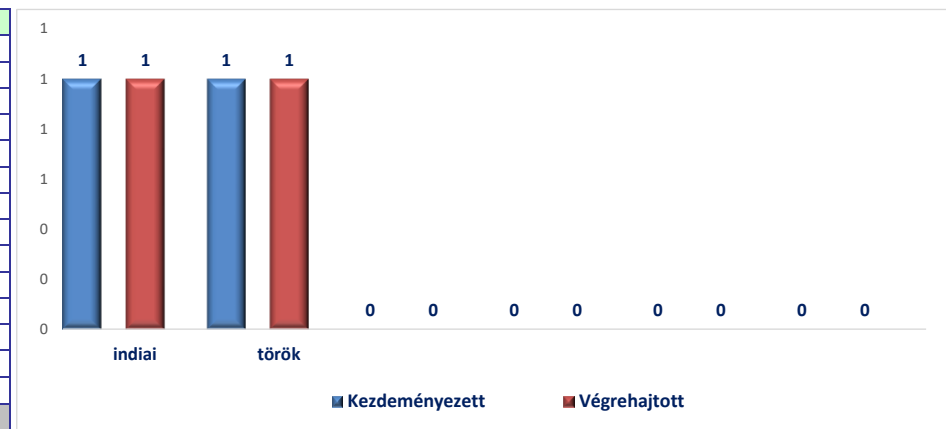
Dublini Eljárás keretében kezdeményezett és végrehajtott átadások viszonylatonként 2023-ban

	Kezdeményezett	Végrehajtott	Eredményesség
osztrák	0	0	
szlovén	0	0	
román	0	0	
szlovák	0	0	
Budapest	2	2	100%
horvát	0	0	
Mindösszesen	2	2	100%

[Tartalomjegyzék](#)

Atadások főbb állampolgársági megoszlása 2023. évben

	Kezdeményezett	Végrehajtott	Eredményesség
indiai	1	1	100%
török	1	1	100%
Egyéb	0	0	
Összesen	2	2	100%



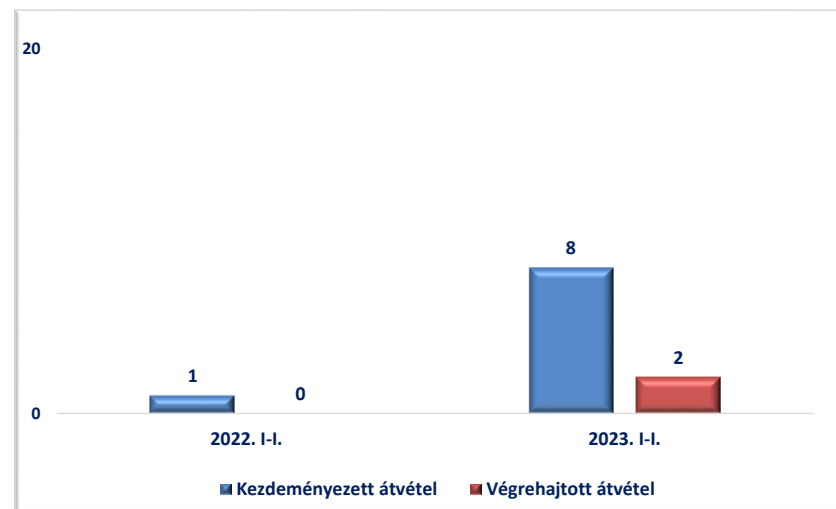
[Tartalomjegyzék](#)

III./ 18. Dublini eljárás keretében kezdeményezett és végrehajtott átvételek száma

	2022. I.	2023. I.	Változás Eset	Dinamika %-ban	2022. I-I.	2023. I-I.	Változás Eset	Dinamika %-ban
Kezdeményezett átvétel	1	8	7	700%	1	8	7	700%
Végrehajtott átvétel	0	2	2		0	2	2	

Dublini Eljárás keretében kezdeményezett és végrehajtott átvételek viszonylatonként 2023. évben

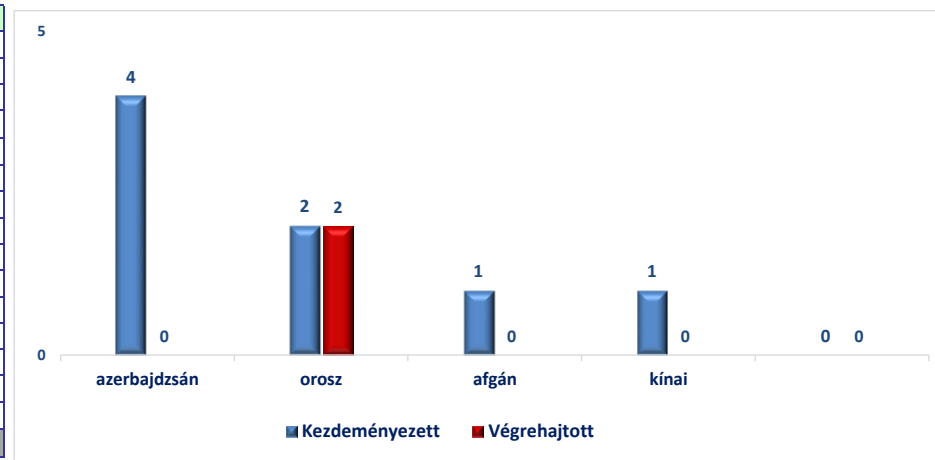
	Kezdeményezett	Végrehajtott	Eredményesség
osztrák	0	0	
szlovén	0	0	
román	0	0	
szlovák	0	0	
Budapest	8	2	25%
horvát	0	0	
Mindösszesen	8	2	25%



[Tartalomjegyzék](#)

Átvételek főbb állampolgársági megoszlása 2023. évben

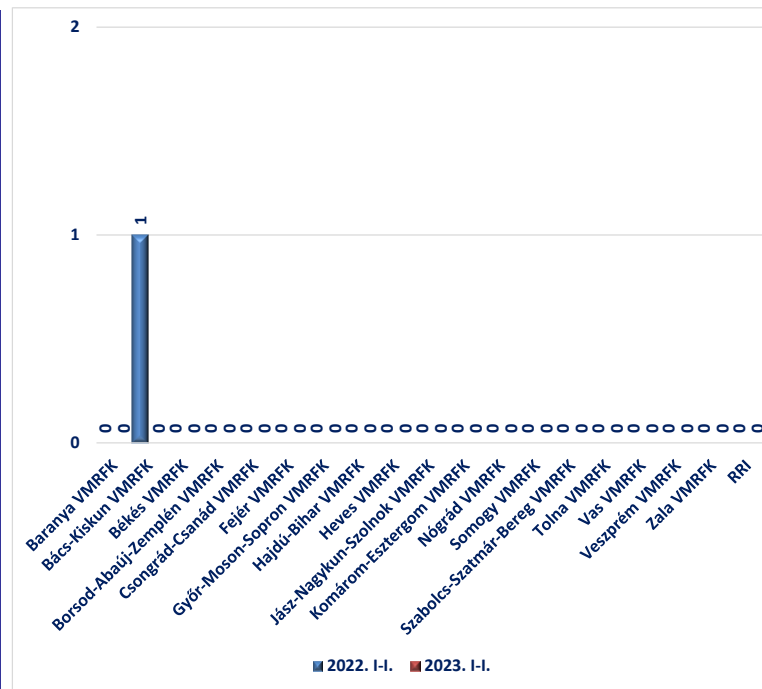
	Kezdeményezett	Végrehajtott	Eredményesség
azerbajdzsán	4	0	0%
orosz	2	2	100%
afgán	1	0	0%
kínai	1	0	0%
Mindösszesen	8	2	25%



[Tartalomjegyzék](#)

III./ 19. Menekültkérelmek

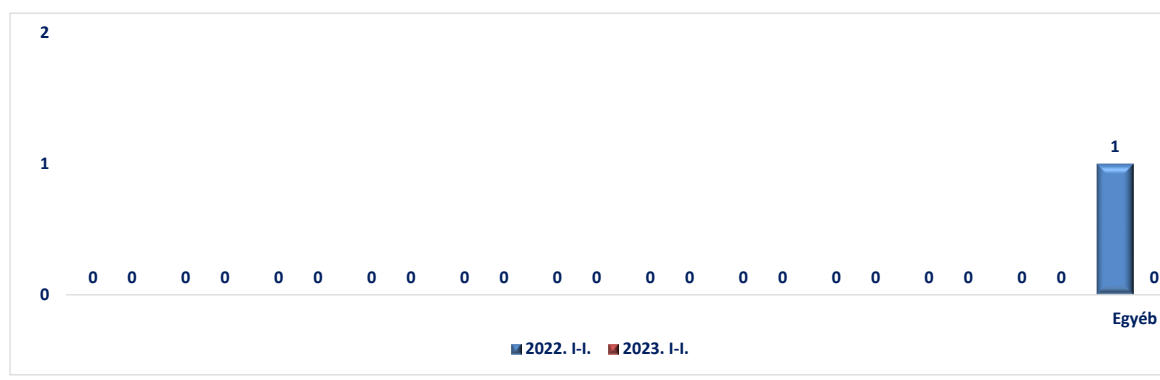
	2022. I.	2023. I.	Változás Eset	Dinamika %-ban	Országos %-a 2023	2022. I-I.	2023. I-I.	Változás Eset	Dinamika %-ban	Országos %-a 2023
Baranya VMRFK	0	0	0			0	0	0		
Bács-Kiskun VMRFK	1	0	-1	-100%		1	0	-1	-100%	
Békés VMRFK	0	0	0			0	0	0		
Borsod-Abaúj-Zemplén VMRFK	0	0	0			0	0	0		
Csongrád-Csanád VMRFK	0	0	0			0	0	0		
Fejér VMRFK	0	0	0			0	0	0		
Győr-Moson-Sopron VMRFK	0	0	0			0	0	0		
Hajdú-Bihar VMRFK	0	0	0			0	0	0		
Heves VMRFK	0	0	0			0	0	0		
Jász-Nagykun-Szolnok VMRFK	0	0	0			0	0	0		
Komárom-Esztergom VMRFK	0	0	0			0	0	0		
Nógrád VMRFK	0	0	0			0	0	0		
Somogy VMRFK	0	0	0			0	0	0		
Szabolcs-Szatmár-Bereg VMRFK	0	0	0			0	0	0		
Tolna VMRFK	0	0	0			0	0	0		
Vas VMRFK	0	0	0			0	0	0		
Veszprém VMRFK	0	0	0			0	0	0		
Zala VMRFK	0	0	0			0	0	0		
RRI	0	0	0			0	0	0		
Mindösszesen	1	0	-1	-100%		1	0	-1	-100%	



[Tartalomjegyzék](#)

Menekültkérelmek főbb állampolgársági megoszlása

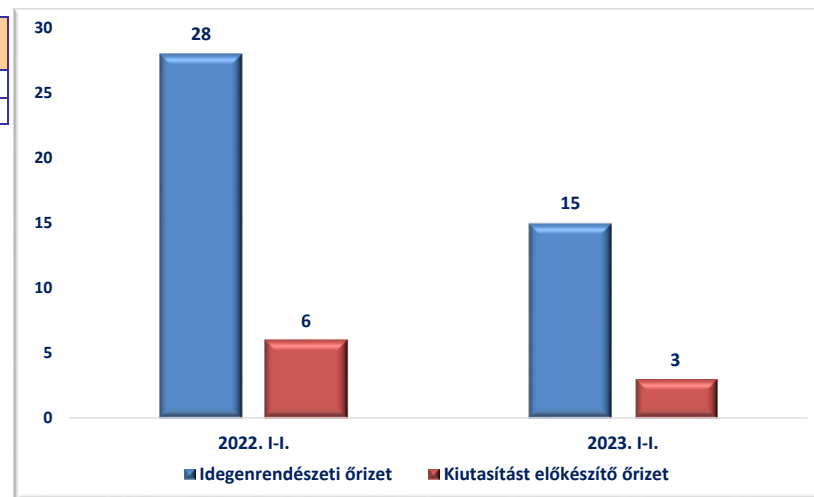
	2022. I-I.	2023. I-I.	Változás Eset	Dinamika %-ban	Országos %-a 2023
	0	0	0		
	0	0	0		
	0	0	0		
	0	0	0		
	0	0	0		
	0	0	0		
	0	0	0		
	0	0	0		
	0	0	0		
	0	0	0		
	0	0	0		
	0	0	0		
	0	0	0		
Egyéb	1	0	-1	-100%	
Mindösszesen	1	0	-1	-100%	



[Tartalomjegyzék](#)

III./ 20. Rendőrségi őrzött szálláson végrehajtott őrizetek száma

	2022. I.	2023. I.	Változás Eset	Dinamika %-ban	2022. I-I.	2023. I-I.	Változás Eset	Dinamika %-ban
Idegenrendészeti őrizet	28	15	-13	-46%	28	15	-13	-46%
Kiutasítást előkészítő őrizet	6	3	-3	-50%	6	3	-3	-50%



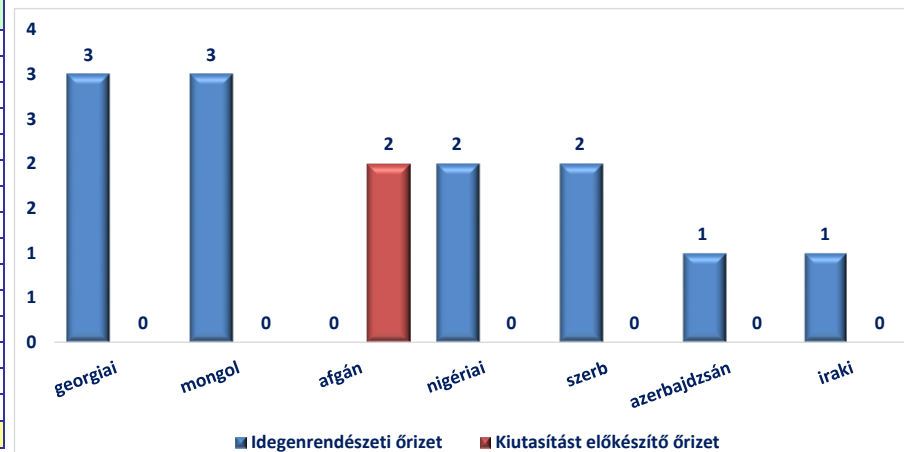
[Tartalomjegyzék](#)

Rendőrségi őrzött szálláson végrehajtott őrizetek szállásonkénti megoszlása

	Idegenrendészeti őrizet	Kiutasítást előkészítő őrizet	Mindösszesen
Bács-Kiskun VMRFK	0	0	0
Szabolcs-Szatmár-Bereg VMRFK	14	3	17
Győr-Moson-Sopron VMRFK	0	0	0
Budapesti RFK	1	0	1
Mindösszesen	15	3	18

Rendőrségi őrzött szálláson végrehajtott őrizetek főbb állampolgársági megoszlása 2023. évben

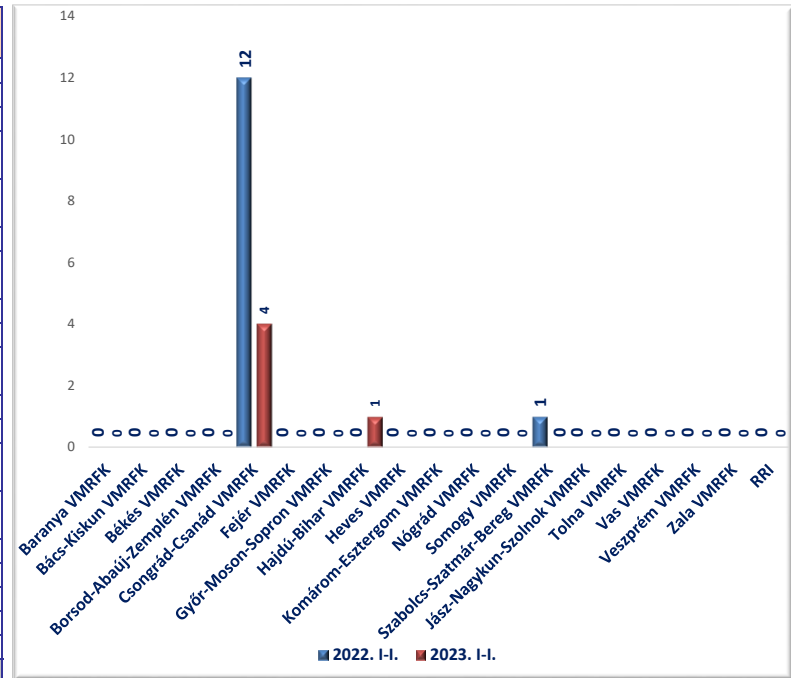
	Idegenrendészeti őrizet	Kiutasítást előkészítő őrizet	Mindösszesen
georgiai	3	0	3
mongol	3	0	3
afgán	0	2	2
nigériai	2	0	2
szerb	2	0	2
azerbajdzsán	1	0	1
iraki	1	0	1
kongói	1	0	1
marokkói	1	0	1
moldáv	1	0	1
szaúd-arábiai	0	1	1
	0	0	0
	0	0	0
	0	0	0
Egyéb	0	0	0
Mindösszesen	15	3	18



[Tartalomjegyzék](#)

III./ 21. Rendőrség által elrendelt őrizetek száma

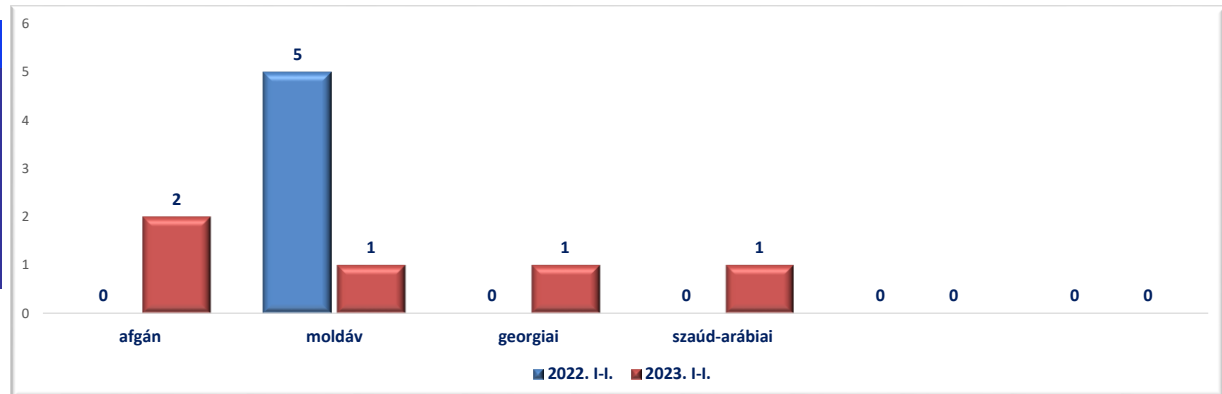
	2022. I.	2023. I.	Változás Eset	Dinamika %-ban	Országos %-a 2023	2022. I-I.	2023. I-I.	Változás Eset	Dinamika %-ban	Országos %-a 2023
Baranya VMRFK	0	0	0			0	0	0		
Bács-Kiskun VMRFK	0	0	0			0	0	0		
Békés VMRFK	0	0	0			0	0	0		
Borsod-Abaúj-Zemplén VMRFK	0	0	0			0	0	0		
Csongrád-Csanád VMRFK	12	4	-8	-67%	80%	12	4	-8	-67%	80%
Fejér VMRFK	0	0	0			0	0	0		
Győr-Moson-Sopron VMRFK	0	0	0			0	0	0		
Hajdú-Bihar VMRFK	0	1	1		20%	0	1	1		20%
Heves VMRFK	0	0	0			0	0	0		
Komárom-Esztergom VMRFK	0	0	0			0	0	0		
Nógrád VMRFK	0	0	0			0	0	0		
Somogy VMRFK	0	0	0			0	0	0		
Szabolcs-Szatmár-Bereg VMRFK	1	0	-1	-100%		1	0	-1	-100%	
Jász-Nagykun-Szolnok VMRFK	0	0	0			0	0	0		
Tolna VMRFK	0	0	0			0	0	0		
Vas VMRFK	0	0	0			0	0	0		
Veszprém VMRFK	0	0	0			0	0	0		
Zala VMRFK	0	0	0			0	0	0		
RRI	0	0	0			0	0	0		
Mindösszesen	13	5	-8	-62%	100%	13	5	-8	-62%	100%



Tartalomjegyzék

Rendőrség által elrendelt őrizetekesek főbb állampolgársági megoszlása

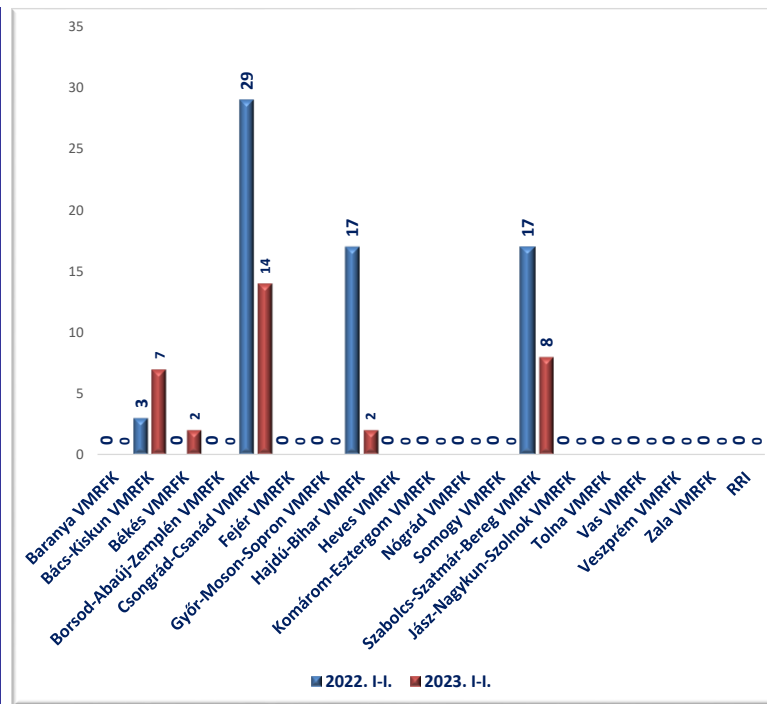
	2022. I-I.	2023. I-I.	Változás Eset	Dinamika %-ban	Országos %-a 2023
afgán	0	2	2		40%
moldáv	5	1	-4	-80%	20%
georgiai	0	1	1		20%
szaúd-arábiai	0	1	1		20%
	0	0	0		0%
	0	0	0		0%
	0	0	0		0%
Egyéb	8	0	-8	-100%	0%
Mindösszesen	13	5	-8	-62%	100%



Tartalomjegyzék

III./ 22. Kiutasítottak száma

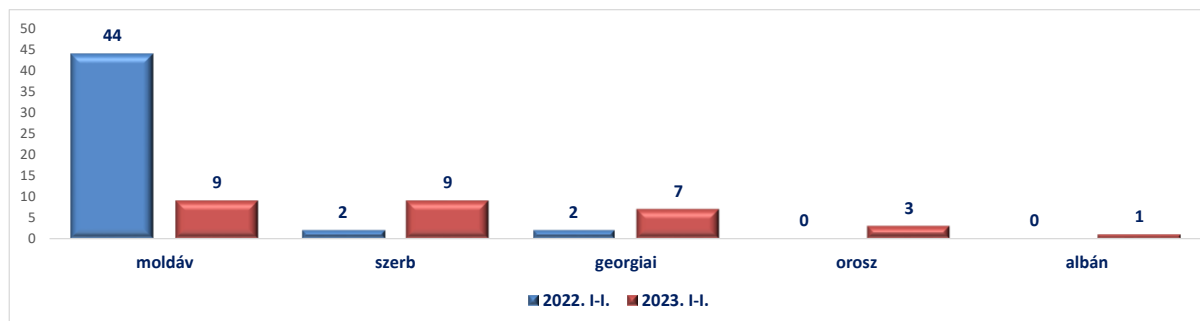
	2022. I.	2023. I.	Változás Eset	Dinamika %-ban	Országos %-a 2023	2022. I-I.	2023. I-I.	Változás Eset	Dinamika %-ban	Országos %-a 2023
Baranya VMRFK	0	0	0			0	0	0		
Bács-Kiskun VMRFK	3	7	4	133%	21%	3	7	4	133%	21%
Békés VMRFK	0	2	2		6%	0	2	2		6%
Borsod-Abaúj-Zemplén VMRFK	0	0	0			0	0	0		
Csongrád-Csanád VMRFK	29	14	-15	-52%	42%	29	14	-15	-52%	42%
Fejér VMRFK	0	0	0			0	0	0		
Győr-Moson-Sopron VMRFK	0	0	0			0	0	0		
Hajdú-Bihar VMRFK	17	2	-15	-88%	6%	17	2	-15	-88%	6%
Heves VMRFK	0	0	0			0	0	0		
Komárom-Esztergom VMRFK	0	0	0			0	0	0		
Nógrád VMRFK	0	0	0			0	0	0		
Somogy VMRFK	0	0	0			0	0	0		
Szabolcs-Szatmár-Bereg VMRFK	17	8	-9	-53%	24%	17	8	-9	-53%	24%
Jász-Nagykun-Szolnok VMRFK	0	0	0			0	0	0		
Tolna VMRFK	0	0	0			0	0	0		
Vas VMRFK	0	0	0			0	0	0		
Veszprém VMRFK	0	0	0			0	0	0		
Zala VMRFK	0	0	0			0	0	0		
RRI	0	0	0			0	0	0		
Mindösszesen	66	33	-33	-50%	100%	66	33	-33	-50%	100%



[Tartalomjegyzék](#)

A kiutasított személyek főbb állampolgársági megoszlása

	2022. I-I.	2023. I-I.	Változás Eset	Dinamika %-ban	Országos %-a 2023
moldáv	44	9	-35	-80%	27%
szerb	2	9	7	350%	27%
georgiai	2	7	5	250%	21%
orosz	0	3	3		9%
albán	0	1	1		3%
bosnyák	0	1	1		3%
koszovói	1	1	0	0%	3%
Egyéb	17	2	-15	-88%	6%
Mindösszesen	66	33	-33	-50%	100%



[Tartalomjegyzék](#)

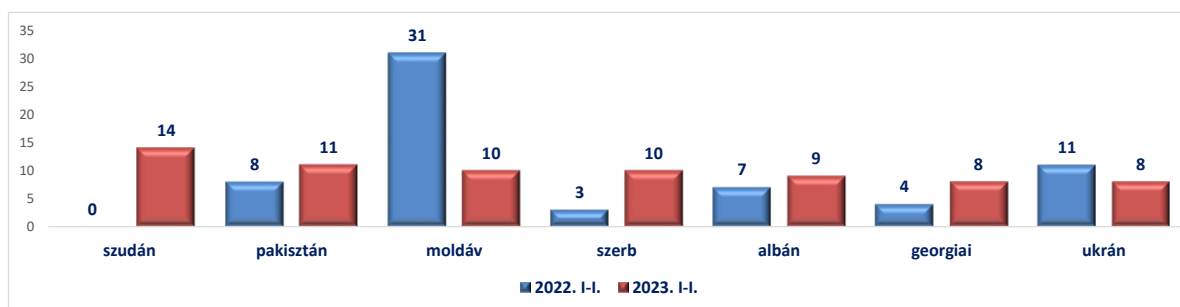
III./ 23. Határrendészet által előállított személyek száma

	2022. I.	2023. I.	Változás Eset	Dinamika %-ban	Országos %-a 2023	2022. I-I.	2023. I-I.	Változás Eset	Dinamika %-ban	Országos %-a 2023
Baranya VMRFK	1	0	-1	-100%		1	0	-1	-100%	
Bács-Kiskun VMRFK	21	10	-11	-52%	7%	21	10	-11	-52%	7%
Békés VMRFK	23	31	8	35%	23%	23	31	8	35%	23%
Borsod-Abaúj-Zemplén VMRFK	1	0	-1	-100%		1	0	-1	-100%	
Csongrád-Csanád VMRFK	62	40	-22	-35%	29%	62	40	-22	-35%	29%
Fejér VMRFK	3	0	-3	-100%		3	0	-3	-100%	
Győr-Moson-Sopron VMRFK	6	10	4	67%	7%	6	10	4	67%	7%
Hajdú-Bihar VMRFK	5	4	-1	-20%	3%	5	4	-1	-20%	3%
Heves VMRFK	0	0	0			0	0	0		
Komárom-Esztergom VMRFK	4	0	-4	-100%		4	0	-4	-100%	
Nógrád VMRFK	2	0	-2	-100%		2	0	-2	-100%	
Somogy VMRFK	0	1	1		1%	0	1	1		1%
Szabolcs-Szatmár-Bereg VMRFK	20	16	-4	-20%	12%	20	16	-4	-20%	12%
Jász-Nagykun-Szolnok VMRFK	0	0	0			0	0	0		
Tolna VMRFK	2	0	-2	-100%		2	0	-2	-100%	
Vas VMRFK	0	0	0			0	0	0		
Veszprém VMRFK	0	1	1		1%	0	1	1		1%
Zala VMRFK	0	0	0			0	0	0		
RRI	20	23	3	15%	17%	20	23	3	15%	17%
Mindösszesen	170	136	-34	-20%	100%	170	136	-34	-20%	100%

[Tartalomjegyzék](#)

Határrendészet által előállított személyek főbb állampolgársági megoszlása

	2022. I-I.	2023. I-I.	Változás Eset	Dinamika %-ban	Országos %-a 2023
szudán	0	14	14		10%
pakisztán	8	11	3	38%	8%
moldáv	31	10	-21	-68%	7%
szerb	3	10	7	233%	7%
albán	7	9	2	29%	7%
georgiai	4	8	4	100%	6%
ukrán	11	8	-3	-27%	6%
Egyéb	106	66	-40	-38%	49%
Mindösszesen	170	136	-34	-20%	100%

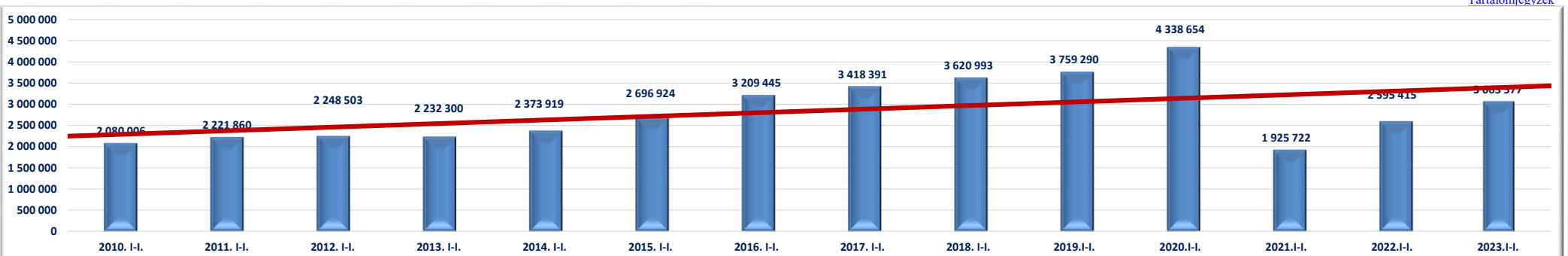


[Tartalomjegyzék](#)

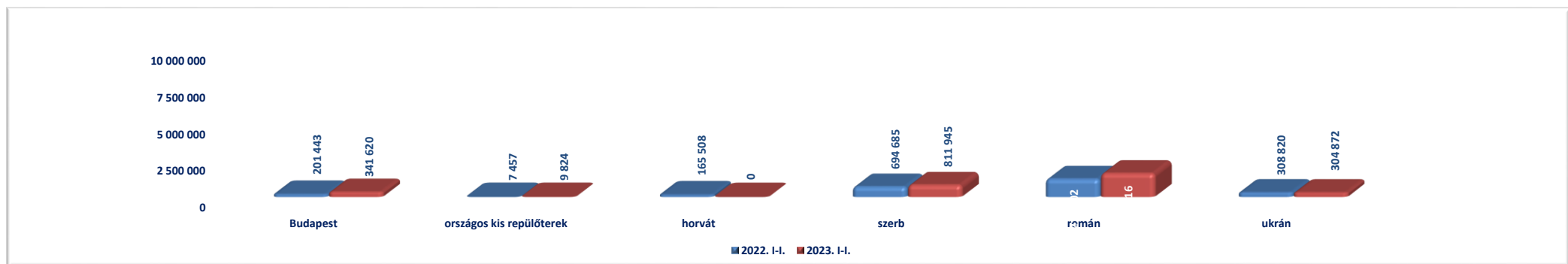
III./ 24. Személyforgalmi adatok viszonylati bontásban

	2022. I.	2023. I.	Változás Eset	2010. I-I.	2011. I-I.	2012. I-I.	2013. I-I.	2014. I-I.	2015. I-I.	2016. I-I.	2017. I-I.	2018. I-I.	2019. I-I.	2020. I-I.	2021. I-I.	2022. I-I.	2023. I-I.	Változás Eset	Dinamika %-ban	Országos %-a 2023
Budapest	201 443	341 620	140 177	97 288	136 190	145 862	126 923	152 403	267 233	283 855	285 193	370 585	388 802	471 637	27 662	201 443	341 620	140 177	70%	11%
országos kis repülőterek	7 457	9 824	2 367	256	527	326	5 508	6 608	8 554	11 135	11 182	15 552	19 631	21 564	1 458	7 457	9 824	2 367	32%	0%
horvát	165 508	0	-165 508	156 099	157 105	164 608	130 907	166 416	180 460	185 646	199 852	228 344	233 649	271 927	69 018	165 508	0	-165 508	-100%	0%
szerb	694 685	811 945	117 260	401 565	497 705	561 618	554 981	594 399	623 654	678 603	718 618	773 573	819 917	887 395	386 835	694 685	811 945	117 260	17%	27%
román	1 217 502	1 595 316	377 814	1 098 521	1 064 840	1 056 736	1 100 107	1 106 242	1 249 209	1 625 350	1 745 245	1 696 241	1 780 506	2 119 466	1 236 831	1 217 502	1 595 316	377 814	31%	52%
ukrán	308 820	304 872	-3 948	326 277	365 493	319 353	313 874	347 851	367 814	424 856	458 301	536 698	516 785	566 665	203 918	308 820	304 872	-3 948	-1%	10%
Mindösszesen	2 595 415	3 063 577	468 162	2 080 006	2 221 860	2 248 503	2 232 300	2 373 919	2 696 924	3 209 445	3 418 391	3 620 993	3 759 290	4 338 654	1 925 722	2 595 415	3 063 577	468 162	18%	100%

Tartalomjegyzék



Tartalomjegyzék

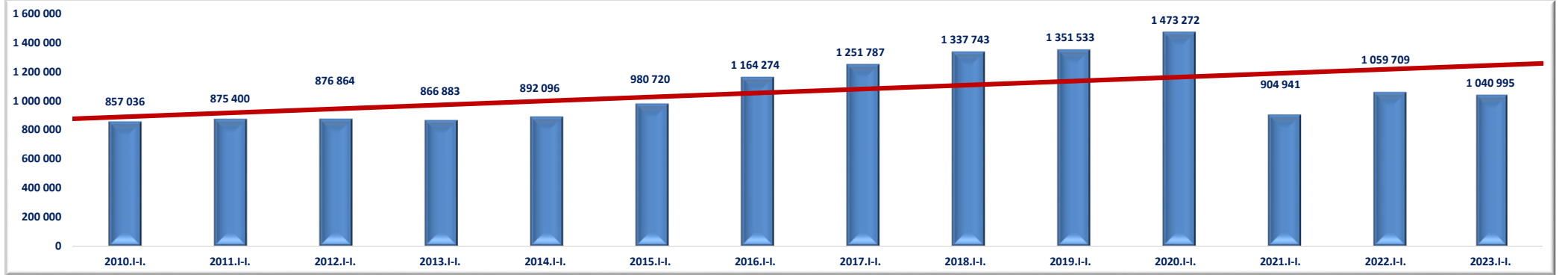


Tartalomjegyzék

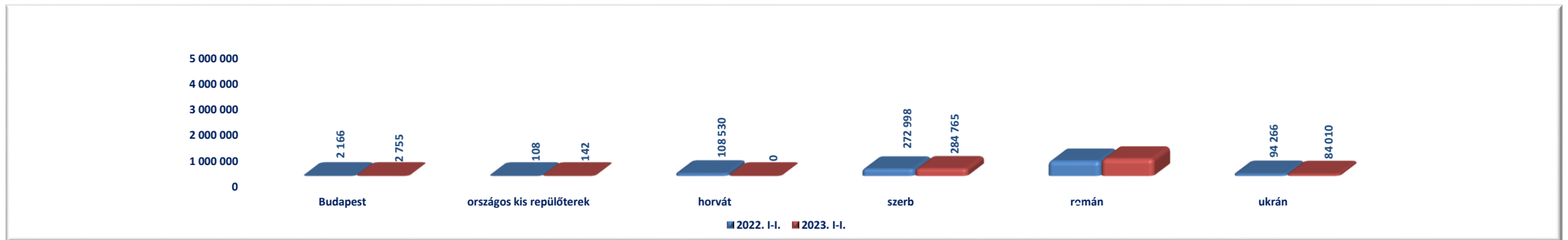
Járműforgalmi adatok viszonylati bontásban

	2021. I.	2022. I.	Változás Eset	2010. I-I.	2011. I-I.	2012. I-I.	2013. I-I.	2014. I-I.	2015. I-I.	2016. I-I.	2017. I-I.	2018. I-I.	2019. I-I.	2020. I-I.	2021. I-I.	2022. I-I.	2023. I-I.	Változás Eset	Dinamika %-ban	Országos %-a 2023
Budapest	2 166	2 755	589	4 512	2 653	2 750	1 959	2 103	2 404	2 360	2 366	2 907	3 016	3 526	681	2 166	2 755	1 485	218%	0%
országos kis repülőterek	108	142	34	50	87	72	63	81	84	104	104	149	171	177	64	108	142	44	69%	0%
horvát	108 530	0	-108 530	76 528	74 946	81 281	65 498	79 841	92 226	96 099	104 802	119 990	121 620	138 007	65 852	108 530	0	42 678	65%	10%
szerb	272 998	284 765	11 767	158 707	179 213	202 524	208 602	207 113	221 218	224 344	241 885	289 455	282 991	292 095	158 031	272 998	284 765	114 967	73%	26%
román	581 641	669 323	87 682	452 597	439 460	438 494	459 366	465 797	532 806	694 496	742 669	757 871	793 572	902 115	618 393	581 641	669 323	-36 752	-6%	55%
ukrán	94 266	84 010	-10 256	164 642	179 041	151 743	131 395	137 161	131 982	146 871	159 961	167 371	150 163	137 352	61 920	94 266	84 010	32 346	52%	9%
Mindösszesen	1 059 709	1 040 995	-18 714	857 036	875 400	876 864	866 883	892 096	980 720	1 164 274	1 251 787	1 337 743	1 351 533	1 473 272	904 941	1 059 709	1 040 995	154768	17%	100%

[Tartalomjegyzék](#)



[Tartalomjegyzék](#)

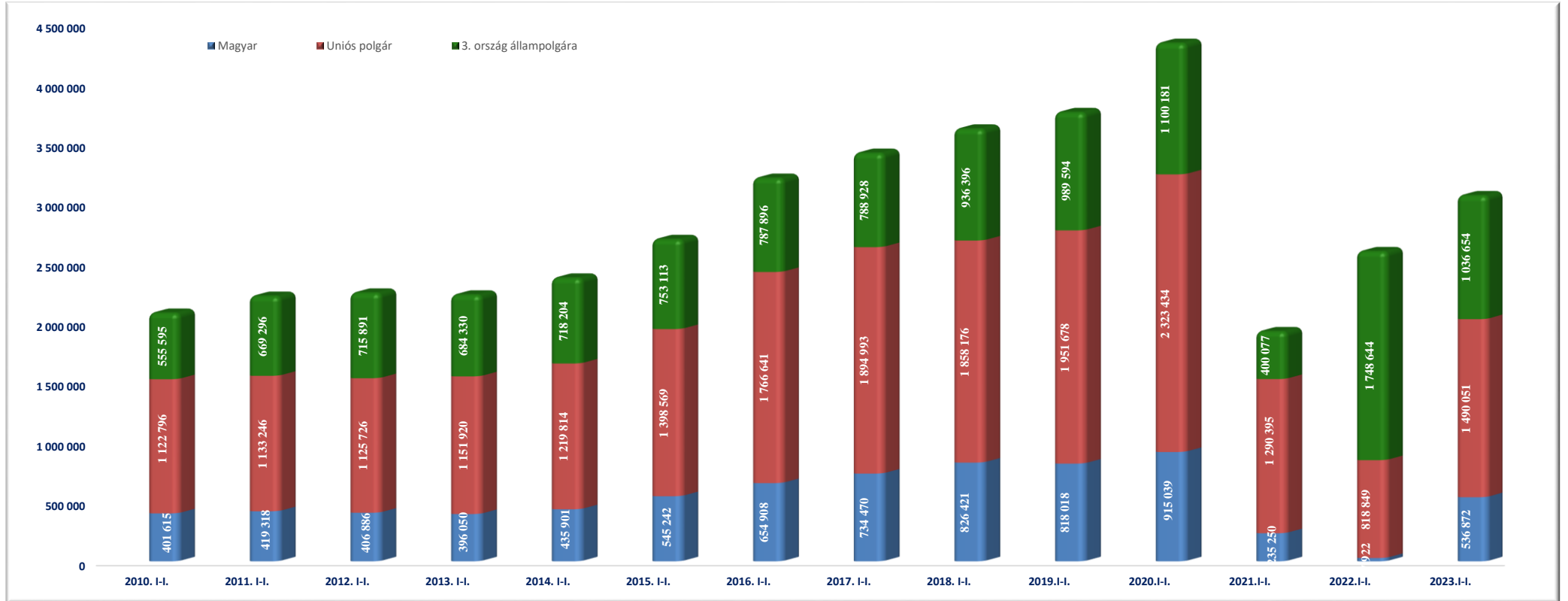


[Tartalomjegyzék](#)

Személyforgalom összetétele

	2021. I.	2022. I.	Változás Eset	2010. I-I.	2011. I-I.	2012. I-I.	2013. I-I.	2014. I-I.	2015. I-I.	2016. I-I.	2017. I-I.	2018. I-I.	2019. I-I.	2020. I-I.	2021. I-I.	2022. I-I.	2023. I-I.	Változás Eset	Dinamika %-ban	Országos %-a 2023
Magyar	27 922	536 872	508 950	401 615	419 318	406 886	396 050	435 901	545 242	654 908	734 470	826 421	818 018	915 039	235 250	27 922	536 872	508 950	1823%	18%
Uniós polgár	818 849	1 490 051	671 202	1 122 796	1 133 246	1 125 726	1 151 920	1 219 814	1 398 569	1 766 641	1 894 993	1 858 176	1 951 678	2 323 434	1 290 395	818 849	1 490 051	671 202	82%	49%
3. ország állampolgára	1 748 644	1 036 654	-711 990	555 595	669 296	715 891	684 330	718 204	753 113	787 896	788 928	936 396	989 594	1 100 181	400 077	1 748 644	1 036 654	-711 990	-41%	34%
Mindösszesen	2 595 415	3 063 577	468 162	2 080 006	2 221 860	2 248 503	2 232 300	2 373 919	2 696 924	3 209 445	3 418 391	3 620 993	3 759 290	4 338 654	1 925 722	2 595 415	3 063 577	468162	18%	100%

[Tartalomjegyzék](#)



[Tartalomjegyzék](#)