



Országos Rendőr-főkapitányság

Határrendészeti Statisztikai Kimutatás



2023. I-III.

Magyar

- III./ 1. [Határrendészeti szakterület intézkedéseinek összetétele](#)
- III./ 2. [Illegális migrációhoz kapcsolódó jogellenes cselekmények](#)
- III./ 3. [Embercsempész. és jogellenes tartózkodás elősegítése bűncselekmények](#)
- III./ 4. [Illegális migrációhoz kapcsolódó közokirat-hamisítás bűncselekmények](#)
- III./ 5. [Határzárral kapcsolatos bűncselekmények az elfogott személyek száma szerint](#)
- III./ 6. [Tiltott határátlépés és kísérlete szabálysértés](#)
- III./ 7. [Megakadályozások és átkísérések](#)
- III./ 8. [Külföldiek rendészetével kapcsolatos szabálysértések](#)
- III./ 9. [Visszairányítások száma](#)
- III./ 10. [Körözések számának megoszlása.](#)
- III./ 11. [SIS találatok számának megoszlása](#)
- III./ 12. [Interpol FIND találatok számának megoszlása,](#)
- III./ 13. [Visszafogadási egyezmények szerinti átadások](#)
- III./ 14. [Visszafogadási egyezmények szerinti átvételek](#)
- III./ 15. [Átszállítások száma](#)
- III./ 16. [Visszaadás elrendelése \(Harmtv. 45/B. alapján\)](#)
- III./ 17. [Dublini eljárás keretében kezdeményezett és végrehajtott átadások száma](#)
- III./ 18. [Dublini eljárás keretében kezdeményezett és végrehajtott átvételek száma](#)
- III./ 19. [Menekültkérelmek](#)
- III./ 20. [Rendőrségi őrzött szálláson végrehajtott őrizetek száma](#)
- III./ 21. [Rendőrség által elrendelt őrizetek száma](#)
- III./ 22. [Kiutasítottak száma](#)
- III./ 23. [Határrendészet által előállított személyek száma](#)
- III./ 24. [Személy és járműforgalmi adatok](#)

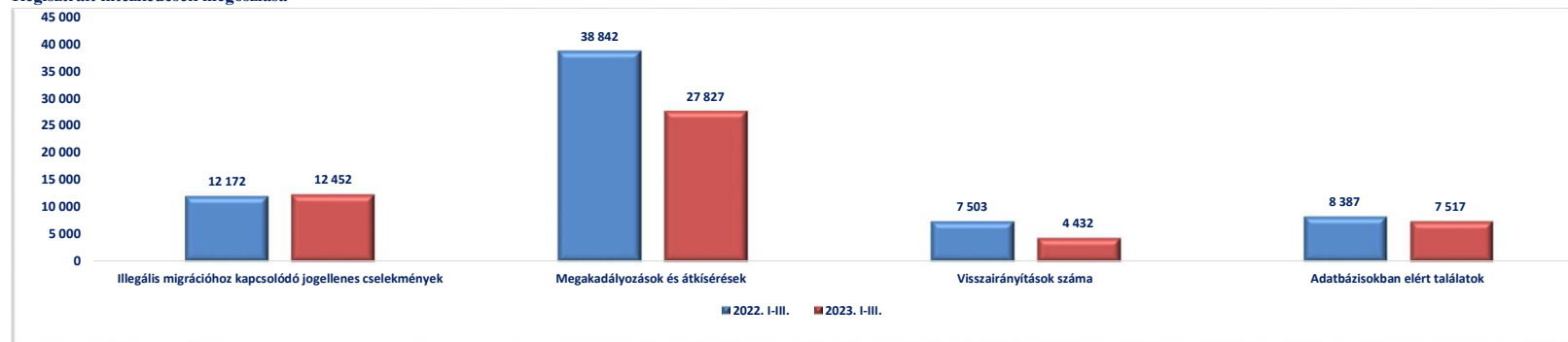


III. /1. Határrendészeti szakterület intézkedéseinek összetétele

	2022. III.	2023. III.	Változás Eset	2010. I-III.	2011. I-III.	2012. I-III.	2013. I-III.	2014. I-III.	2015. I-III.	2016. I-III.	2017. I-III.	2018. I-III.	2019. I-III.	2020. I-III.	2021. I-III.	2022. I-III.	2023. I-III.	Változás Eset	Dinamika %-ban	Országos %-a 2023		
Illegális migrációhoz kapcsolódó jogellenes események	4 795	5 329	534	2 243	2 569	3 467	5 174	6 311	41 696	9 882	3 301	4 051	4 125	6 103	12 705	12 172	12 452	280	2%	24%		
Megakadályozások és átkísérések	14 672	11 624	-3 048								7 337	1 704	2 603	8 261	22 431	38 842	27 827	-11 015	-28%	53%		
Megakadályozások	7 160	6 497	-663								4 514	791	286	1 983	12 388	18 037	14 680	-3 357	-19%	28%		
Átkísérések	7 512	5 127	-2 385								2 823	913	2 317	6 278	10 043	20 805	13 147	-7 658	-37%	23%		
Visszairányítások száma	1 034	1 371	337	3 377	3 493	2 300	2 631	3 039	2 864	3 369	3 352	4 605	4 040	4 620	12 670	7 503	4 432	-3 071	-41%	8%		
Adatbázisokban elért találatok	2 810	2 663	-147	2 121	2 399	1 903	2 351	2 256	2 412	2 997	3 164	6 632	6 190	6 150	4 562	8 387	7 517	-870	-10%	14%		
Nemzeti körözések	127	107	-20	132	180	116	123	134	138	181	230	495	377	439	212	409	370	-39	-10%	1%		
SIS találatok	2 487	2 429	-58	1 989	2 219	1 787	2 228	2 122	2 274	2 816	2 934	5 738	5 517	5 470	4 179	7 546	6 753	-793	-11%	13%		
Interpol FIND találatok	196	127	-69											399	296	241	171	432	394	-38	-9%	1%
Intézkedések összesen	23 311	20 987	-2 324	7 741	8 461	7 670	10 156	11 606	46 972	16 248	9 817	22 625	16 958	25 134	52 368	66 904	52 228	-14 676	-22%	100%		

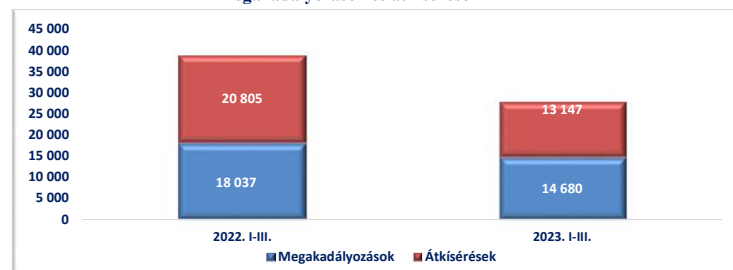
[Tartalomjegyzék](#)

Regisztrált intézkedések megoszlása

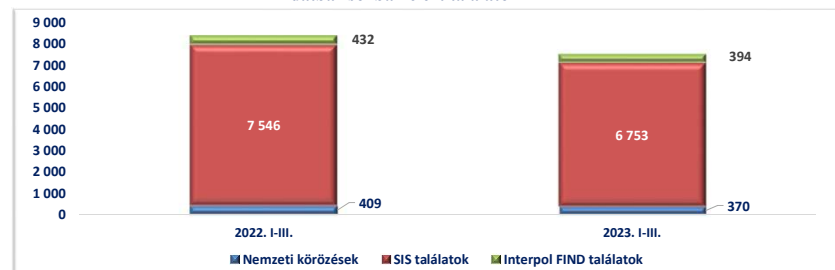


[Tartalomjegyzék](#)

Megakadályozások és átkísérések

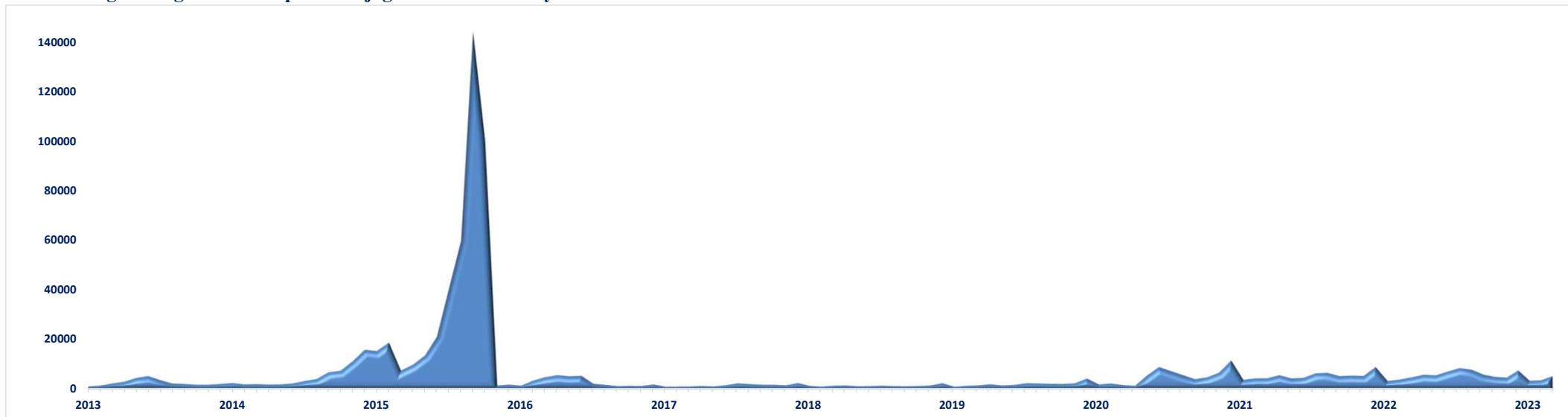


Adatbázisokban elért találatok

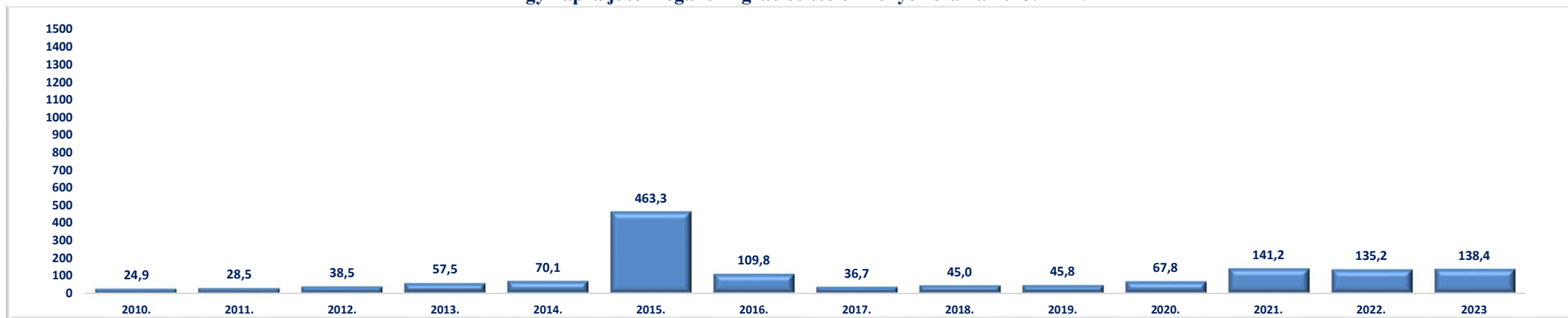


[Tartalomjegyzék](#)

III./ 2. Illegális migrációhoz kapcsolódó jogellenes cselekmények



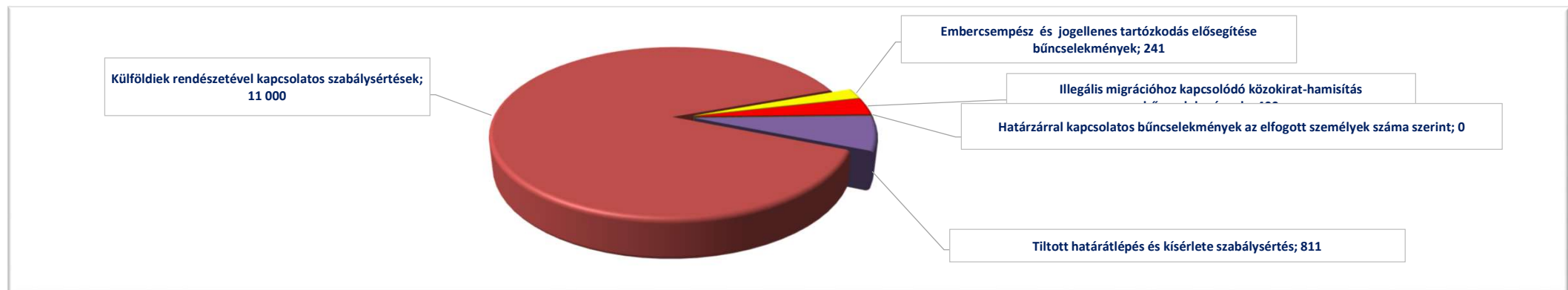
Egy napra jutó illegális migrációs cselekmények száma 2023. I-III.



Illegális migrációhoz kapcsolódó jogellenes cselekmények kategóriánkénti megoszlása

	2022. III.	2023. III.	Változás Eset	2010. I-III.	2011. I-III.	2012. I-III.	2013. I-III.	2014. I-III.	2015. I-III.	2016. I-III.	2017. I-III.	2018. I-III.	2019. I-III.	2020. I-III.	2021. I-III.	2022. I-III.	2023. I-III.	Változás Eset	Dinamika %-ban	Országos %-a 2023
Embercsempész és jogellenes tartózkodás elősegítése bűncselekmények	123	69	-54	46	55	90	100	150	274	69	37	20	25	109	220	333	241	-92	-28%	2%
Beutazási és tartózkodási tilalom megsértése bes.				227	228	338	87													
Illegális migrációhoz kapcsolódó közokirat-hamisítás bűncselekmények	176	150	-26	300	357	323	393	442	333	260	344	419	296	368	448	457	400	-57	-12%	3%
Határzárral kapcsolatos bűncselekmények az elfogott személyek száma szerint	0	0	0							2 098	0	0	0	21	0	3	0	-3	-100%	0%
Tiltott határátlépés és kísérlete szabálysértés	95	436	341	1 062	912	1 418	3 238	4 099	39 026	4 712	633	318	235	777	893	360	811	451	125%	7%
Külföldiek rendészetével kapcsolatos szabálysértések	4 401	4 674	273	608	1 017	1 298	1 356	1 620	2 063	2 743	2 287	3 294	3 569	4 828	11 144	11 019	11 000	-19	0%	88%
Mindösszesen	4795	5329	534	2243	2569	3467	5174	6311	41696	9882	3301	4051	4125	6103	12705	12172	12452	280	2%	100%

Illegális migrációhoz kapcsolódó jogellenes cselekmények kategóriánkénti megoszlása 2023. I-III.




Illegális migrációhoz kapcsolódó jogellenes cselekmények megoszlása területi besorolású szervenkénti bontásban

	2022. III.	2023. III.	Változás Eset	2010. I-III.	2011. I-III.	2012. I-III.	2013. I-III.	2014. I-III.	2015. I-III.	2016. I-III.	2017. I-III.	2018. I-III.	2019. I-III.	2020. I-III.	2021. I-III.	2022. I-III.	2023. I-III.	Változás Eset	Dinamika %-ban	Országos %-a 2023
Budapesti RFK	1	2	1	0	8	11	38	98	1 214	84	35	13	7	12	34	11	4	-7	-64%	0%
Baranya VMRFK	21	10	-11	13	10	9	47	57	58	53	65	105	94	122	179	71	17	-54	-76%	0%
Bács-Kiskun VMRFK	153	203	50	378	453	553	744	673	6 616	2 291	185	318	320	229	293	457	564	107	23%	5%
Békés VMRFK	109	187	78	172	182	194	149	174	158	123	145	81	96	428	223	204	337	133	65%	3%
Borsod-Abaúj-Zemplén VMRFK	0	2	2	1	2	16	6	23	5	4	3	23	8	27	4	1	22	21	2100%	0%
Csongrád-Csanád VMRFK	1 606	1 852	246	794	1 010	1 779	2 952	3 930	27 821	5 287	892	1 729	1 210	1 501	3 138	4 099	4 712	613	15%	38%
Fejér VMRFK	6	1	-5	0	0	0	5	5	21	2	2	2	1	2	35	27	11	-16	-59%	0%
Győr-Moson-Sopron VMRFK	35	39	4	170	129	120	383	338	1 329	232	159	73	14	37	124	73	86	13	18%	1%
Hajdú-Bihar VMRFK	1 480	1 353	-127	90	107	103	91	118	335	387	365	321	223	324	2 225	3 809	2 650	-1 159	-30%	21%
Heves VMRFK	0	2	2	0	0	1	0	0	1	1	0	9	0	2	8	1	3	2	200%	0%
Komárom-Esztergom VMRFK	19	1	-18	36	18	64	84	188	731	124	63	37	18	27	79	58	9	-49	-84%	0%
Nógrád VMRFK	0	6	6	0	0	0	5	39	6	2	15	29	7	6	8	7	14	7	100%	0%
Pest VMRFK	39	16	-23	0	0	16	12	12	286	46	62	31	21	17	117	89	52	-37	-42%	0%
Somogy VMRFK	4	45	41	8	13	6	14	6	8	3	7	2	6	22	29	9	73	64	711%	1%
Szabolcs-Szatmár-Bereg VMRFK	1 204	1 386	182	483	489	408	460	416	664	1 044	1 096	1 149	1 933	3 209	5 755	2 868	3 405	537	19%	27%
Jász-Nagykun-Szolnok VMRFK	0	0	0	0	0	0	0	2	17	0	1	0	0	1	16	1	0	-1	-100%	0%
Tolna VMRFK	6	1	-5	0	1	1	3	0	1	0	1	0	0	4	19	12	2	-10	-83%	0%
Vas VMRFK	4	2	-2	16	4	17	9	3	99	17	16	1	0	0	14	18	6	-12	-67%	0%
Veszprém VMRFK	1	3	2	0	0	5	0	4	5	4	2	0	0	2	26	12	9	-3	-25%	0%
Zala VMRFK	25	58	33	27	42	28	61	39	258	27	17	67	43	43	113	102	99	-3	-3%	1%
KR	66	121	55	12	24	85	92	141	2 006	128	140	31	16	48	260	190	294	104	55%	2%
RRI	16	39	23	43	77	51	19	45	57	23	30	30	108	40	6	53	83	30	57%	1%
Mindösszesen	4 795	5 329	534	2 243	2 569	3 467	5 174	6 311	41 696	9 882	3 301	4 051	4 125	6 103	12 705	12 172	12 452	280	2%	100%

[Tartalomjegyzék](#)

Illegális migrációhoz kapcsolódó jogellenes cselekmények megoszlása területi besorolású szervenkénti bontásban 2023. I-III.

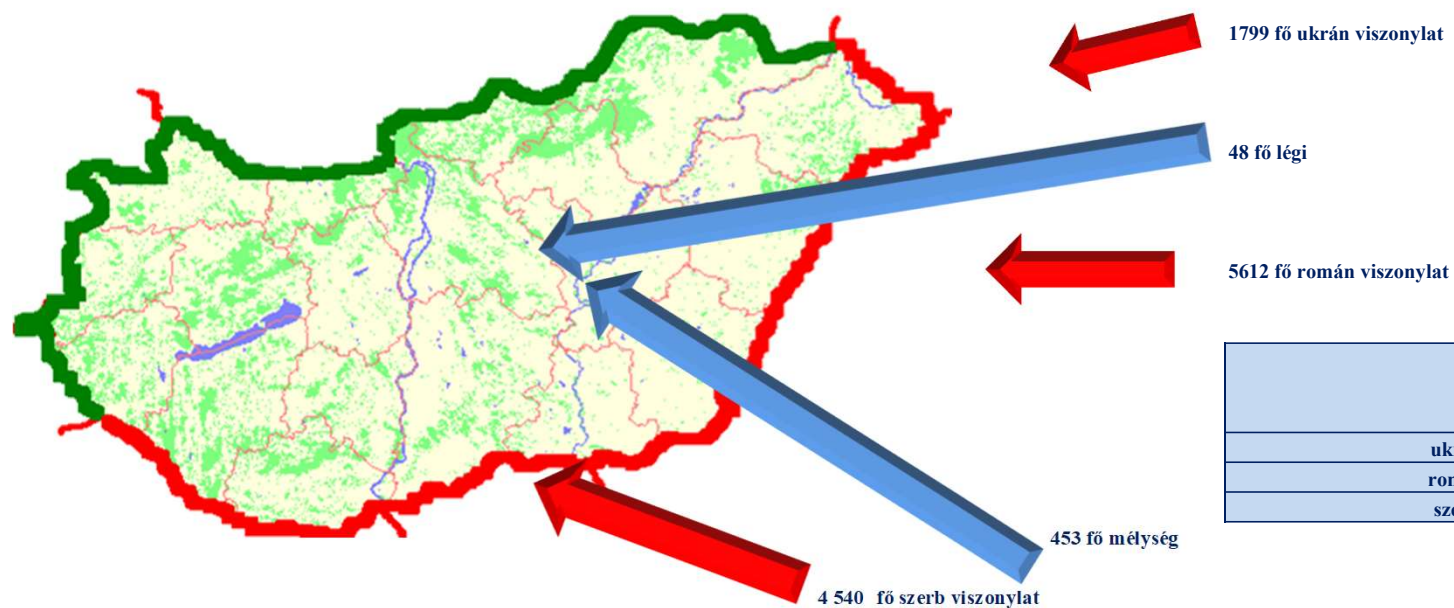


Illegális migrációhoz kapcsolódó jogellenes cselekmények megoszlása viszonylatonként

	2022. III.	2023. III.	Változás Eset	2010. I-III.	2011. I-III.	2012. I-III.	2013. I-III.	2014. I-III.	2015. I-III.	2016. I-III.	2017. I-III.	2018. I-III.	2019. I-III.	2020. I-III.	2021. I-III.	2022. I-III.	2023. I-III.	Változás Eset	Dinamika %-ban	Országos %-a 2023
légi	11	23	12	43	76	35	17	37	48	18	18	37	65	30	6	40	48	8	20%	0%
ukrán	343	830	487	461	460	363	438	380	314	701	744	850	1 074	1 560	4 358	1 034	1 799	765	74%	14%
román	2 651	2 580	-71	554	685	732	568	667	1 098	1 116	1 182	875	1 400	2 566	4 173	6 312	5 612	-700	-11%	45%
szerb	1 596	1 704	108	905	1 067	1 920	3 318	4 180	34 016	7 273	712	1 866	1 298	1 490	3 267	4 191	4 540	349	8%	36%
horvát	41	0	-41	34	35	39	113	81	358	78	83	141	127	164	215	131	0	-131		
mélység	153	192	39	246	246	378	720	966	5 862	696	562	282	161	293	686	464	453	-11	-2%	4%
Mindösszesen	4 795	5 329	534	2 243	2 569	3 467	5 174	6 311	41 696	9 882	3 301	4 051	4 125	6 103	12 705	12 172	12 452	280	2%	100%

[Tartalomjegyzék](#)

Illegális migrációhoz kapcsolódó jogellenes cselekmények megoszlása viszonylatonként



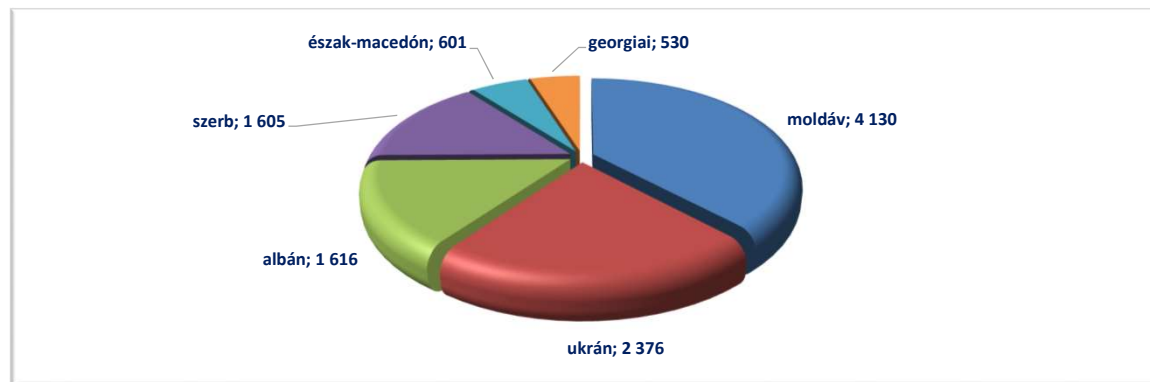
Határszakasz / km	100 km határszakaszra eső intézkedések száma
ukrán viszonylat 137 km	1313,1
román viszonylat 448 km	1252,7
szerb viszonylat 174 km	2609,2

[Tartalomjegyzék](#)

Illegális migrációhoz kapcsolódó jogellenes cselekmények állampolgársági megoszlása

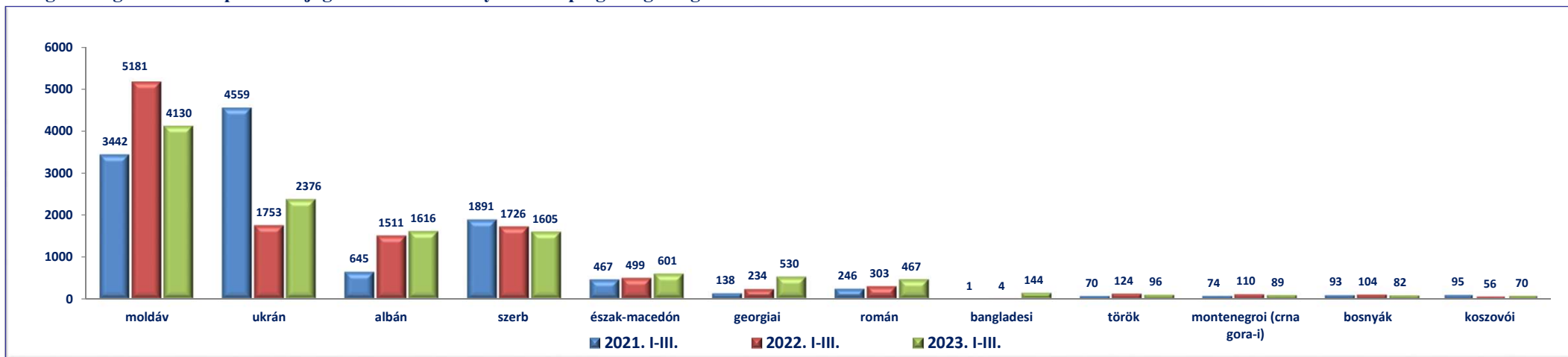
	2021. I-III.	2022. I-III.	2023. I-III.	Változás Eset	Dinamika %-ban	Országos %-a 2023
moldáv	3 442	5 181	4 130	-1 051	-20%	33%
ukrán	4 559	1 753	2 376	623	36%	19%
albán	645	1 511	1 616	105	7%	13%
szerb	1 891	1 726	1 605	-121	-7%	13%
észak-macedón	467	499	601	102	20%	5%
georgiai	138	234	530	296	126%	4%
román	246	303	467	164	54%	4%
bangladesi	1	4	144	140	3500%	1%
török	70	124	96	-28	-23%	1%
montenegroi (crna gora-i)	74	110	89	-21	-19%	1%
bosnyák	93	104	82	-22	-21%	1%
koszovói	95	56	70	14	25%	1%
Egyéb	984	567	646	79	14%	5%
Mindösszesen	12 705	12 172	12 452	280	2%	100%

2023. I-III.



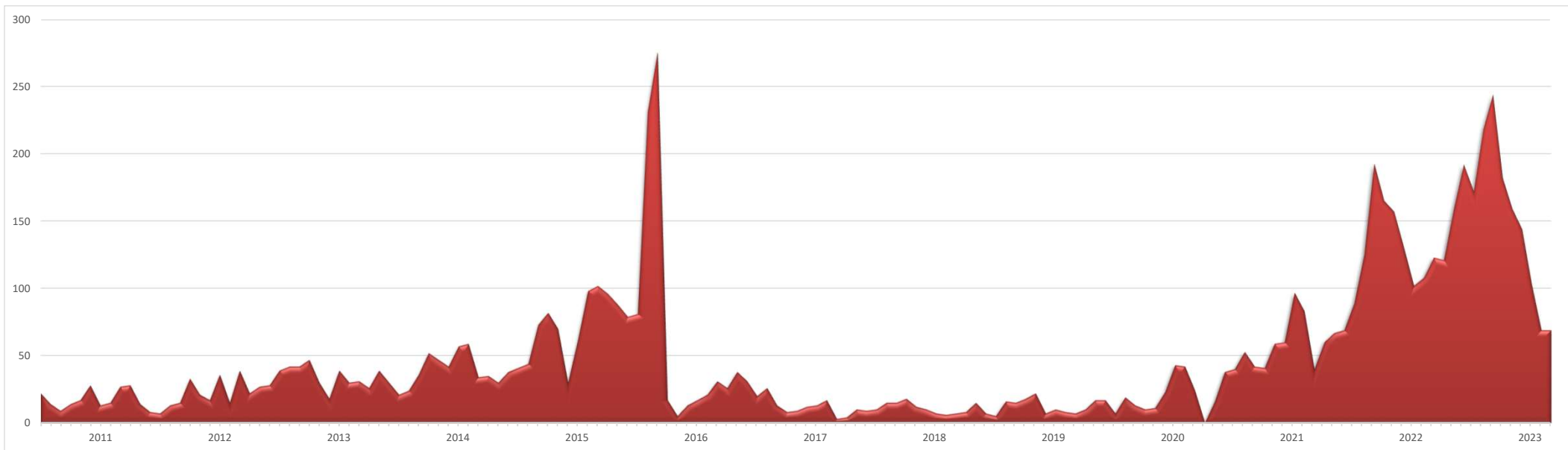
[Tartalomjegyzék](#)

Illegális migrációhoz kapcsolódó jogellenes cselekmények állampolgársági megoszlása

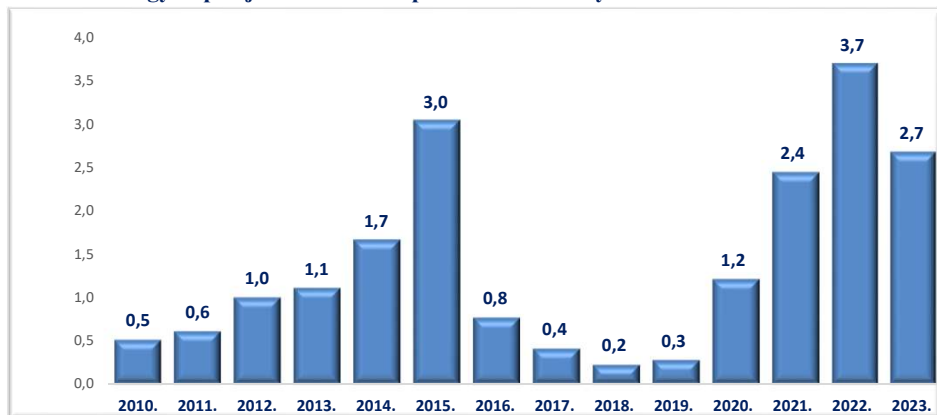


[Tartalomjegyzék](#)

III./ 3. Embercsempész és jogellenes tartózkodás elősegítése bűncselekmények



Egy napra jutó embercsempész bűncselekmények száma 2023. I-III.



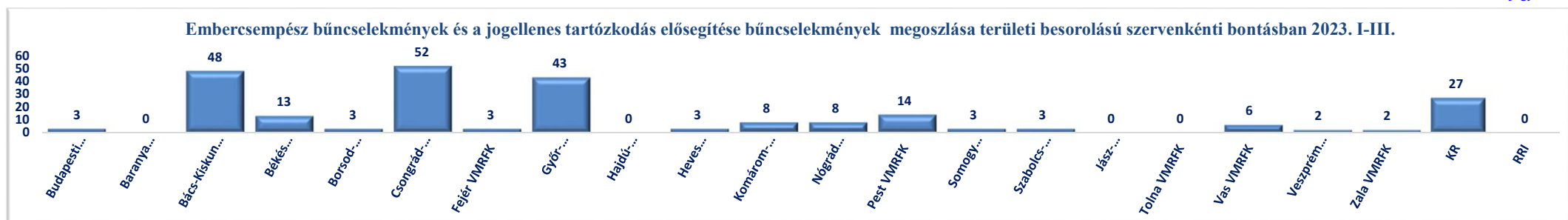
Embercsempészség és jogellenes belföldi tartózkodás elősegítése bűncselekmények 2023. I-III.



Embercsempész bűncselekmények és a jogellenes tartózkodás elősegítése bűncselekmények megoszlása területi besorolású szervenkénti bontásban 2023. I-III.

	2022. III.	2023. III.	Változás Eset	2010. I-III.	2011. I-III.	2012. I-III.	2013. I-III.	2014. I-III.	2015. I-III.	2016. I-III.	2017. I-III.	2018. I-III.	2019. I-III.	2020. I-III.	2021. I-III.	2022. I-III.	2023. I-III.	Változás Eset	Dinamika %-ban	Országos %-a 2023
Budapesti RFK	0	1	1	0	0	0	0	0	5	0	0	0	0	0	4	3	3	0	0%	1%
Baranya VMRFK	0	0	0	0	1	0	0	2	0	0	0	0	1	8	5	5	0	-5	-100%	0%
Bács-Kiskun VMRFK	19	11	-8	12	14	12	18	20	26	22	9	8	7	16	25	65	48	-17	-26%	20%
Békés VMRFK	1	6	5	12	5	14	7	10	2	7	0	1	2	8	4	2	13	11	550%	5%
Borsod-Abaúj-Zemplén VMRFK	0	2	2	0	0	0	0	2	0	0	0	0	0	0	0	0	3	3		1%
Csongrád-Csanád VMRFK	24	16	-8	14	14	19	35	53	92	20	19	2	2	17	25	64	52	-12	-19%	22%
Fejér VMRFK	6	1	-5	0	0	0	0	0	0	0	0	0	0	1	12	17	3	-14	-82%	1%
Győr-Moson-Sopron VMRFK	22	12	-10	2	8	12	23	32	48	9	8	2	1	19	13	39	43	4	10%	18%
Hajdú-Bihar VMRFK	0	0	0	3	0	4	0	2	0	0	0	0	2	3	2	0	0	0		0%
Heves VMRFK	0	2	2	0	0	0	0	0	0	0	0	0	0	0	0	0	3	3		1%
Komárom-Esztergom VMRFK	17	0	-17	0	1	11	6	16	27	5	0	1	1	16	48	42	8	-34	-81%	3%
Nógrád VMRFK	0	3	3	0	0	0	0	0	0	0	0	2	0	0	1	0	8	8		3%
Pest VMRFK	20	3	-17	0	0	6	0	0	1	1	0	0	0	2	11	47	14	-33	-70%	6%
Somogy VMRFK	0	2	2	0	2	0	0	0	0	0	0	0	0	0	4	0	3	3		1%
Szabolcs-Szatmár-Bereg VMRFK	0	0	0	2	3	5	1	4	12	0	0	1	8	3	3	0	3	3		1%
Jász-Nagykun-Szolnok VMRFK	0	0	0	0	0	0	0	0	0	0	0	0	0	1	3	0	0	0		0%
Tolna VMRFK	6	0	-6	0	0	0	0	0	0	0	0	0	0	4	17	10	0	-10	-100%	0%
Vas VMRFK	3	2	-1	1	0	3	3	2	2	0	1	0	0	0	14	14	6	-8	-57%	2%
Veszprém VMRFK	1	0	-1	0	0	0	0	0	0	0	0	0	0	2	17	7	2	-5	-71%	1%
Zala VMRFK	0	2	2	0	7	0	2	3	51	2	0	0	0	0	2	2	2	0	0%	1%
KR	4	6	2	0	0	3	5	4	7	3	0	3	0	5	10	16	27	11	69%	11%
RRI	0	0	0	0	0	1	0	0	1	0	0	0	1	4	0	0	0	0		0%
Mindösszesen	123	69	-54	46	55	90	100	150	274	69	37	20	25	109	220	333	241	-92	-28%	100%

[Tartalomjegyzék](#)



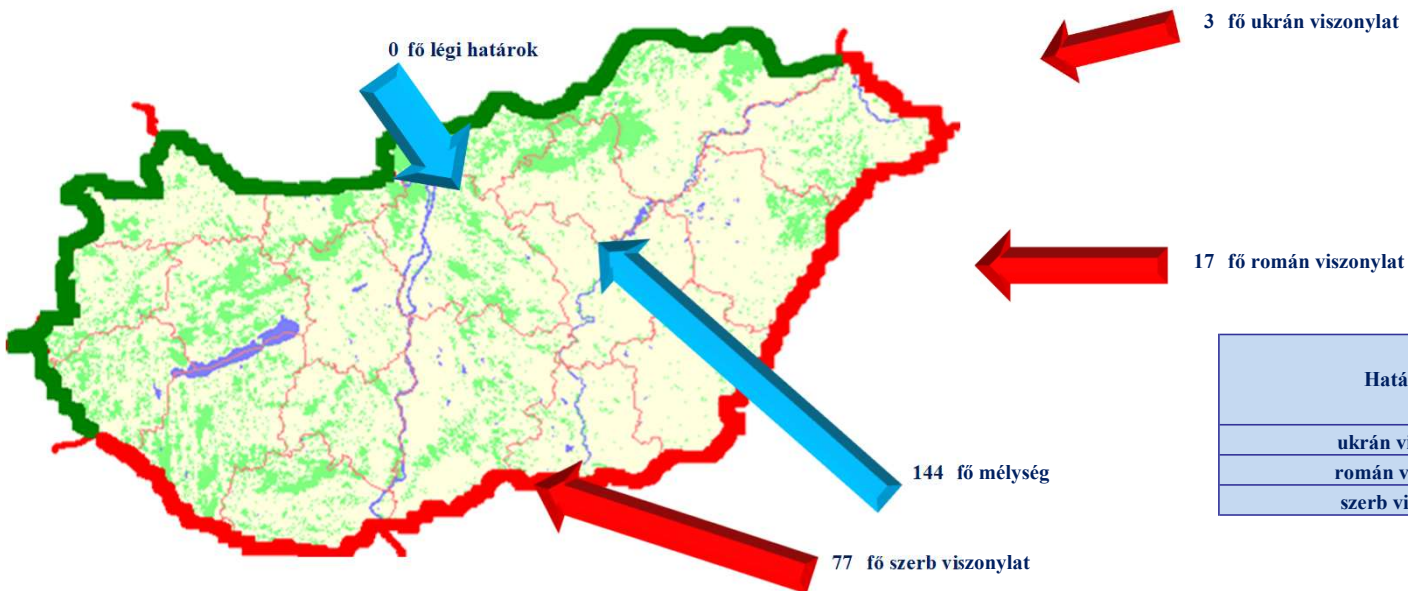
[Tartalomjegyzék](#)

Embercsempész bűncselekmények és a jogellenes tartózkodás elősegítése bűncselekmények megoszlása viszonylatonként

	2022. III.	2023. III.	Változás Eset	2010. I-III.	2011. I-III.	2012. I-III.	2013. I-III.	2014. I-III.	2015. I-III.	2016. I-III.	2017. I-III.	2018. I-III.	2019. I-III.	2020. I-III.	2021. I-III.	2022. I-III.	2023. I-III.	Változás Eset	Dinamika %-ban	Országos %-a 2023
légi	0	0	0	0	0	0	0	0	1	0	0	0	1	0	0	0	0	0		0%
ukrán	0	0	0	0	3	0	0	2	6	0	0	1	5	2	2	0	3	3		1%
román	1	7	6	23	6	21	15	26	19	8	9	1	6	13	19	3	17	14	467%	7%
szerb	25	17	-8	20	27	26	43	56	104	41	19	10	9	19	29	86	77	-9	-10%	32%
horvát	0	0	0	0	4	0	2	4	46	2	0	0	0	8	3	5	0	-5		
mélység	97	45	-52	3	15	43	40	62	98	18	9	8	4	67	167	239	144	-95	-40%	60%
Mindösszesen	123	69	-54	46	55	90	100	150	274	69	37	20	25	109	220	333	241	-92	-28%	100%

[Tartalomjegyzék](#)

Embercsempész bűncselekmények és a jogellenes tartózkodás elősegítése bűncselekmények megoszlása viszonylatonként



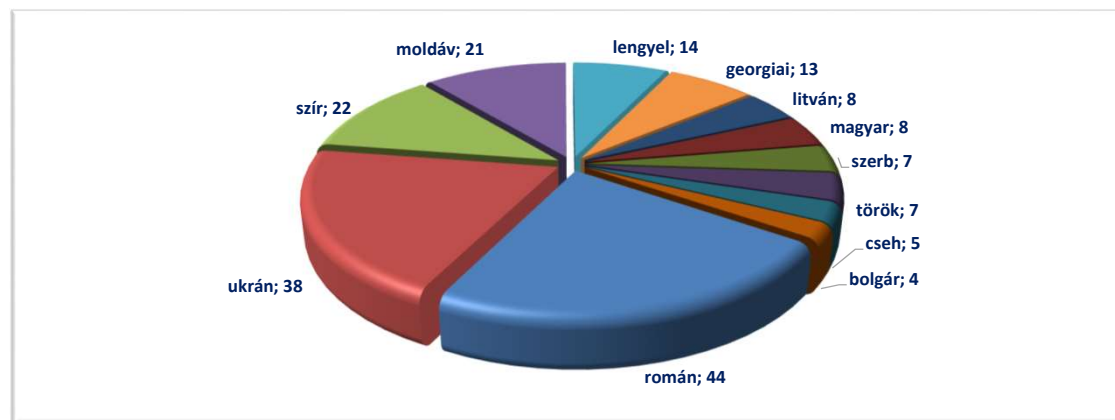
Határszakasz / km	100 km határszakaszra eső intézkedések száma
ukrán viszonylat 137 km	2,2
román viszonylat 448 km	3,8
szerb viszonylat 174 km	44,3

[Tartalomjegyzék](#)

Embercsempész bűncselekmények és a jogellenes tartózkodás elősegítése bűncselekmények megoszlása állampolgársági kategóriánként

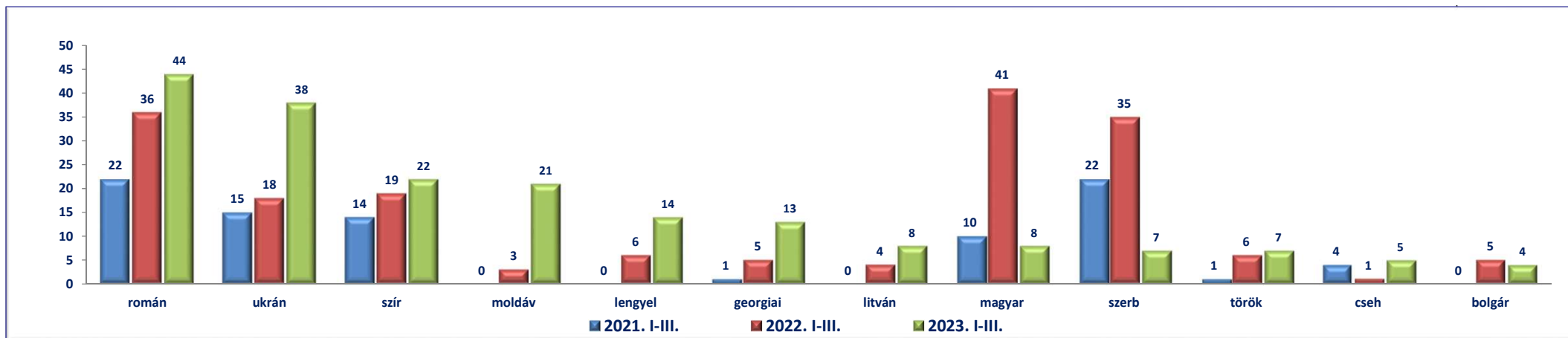
	2021. I-III.	2022. I-III.	2023. I-III.	Változás Eset	Dinamika %-ban	Országos %-a 2023
román	22	36	44	8	22%	18%
ukrán	15	18	38	20	111%	16%
szír	14	19	22	3	16%	9%
moldáv	0	3	21	18	600%	9%
lengyel	0	6	14	8	133%	6%
georgiai	1	5	13	8	160%	5%
litván	0	4	8	4	100%	3%
magyar	10	41	8	-33	-80%	3%
szerb	22	35	7	-28	-80%	3%
török	1	6	7	1	17%	3%
cseh	4	1	5	4	400%	2%
bolgár	0	5	4	-1	-20%	2%
Egyéb	20	41	50	9	22%	21%
Mindösszesen	220	333	241	-92	-28%	100%

2023. I-III.



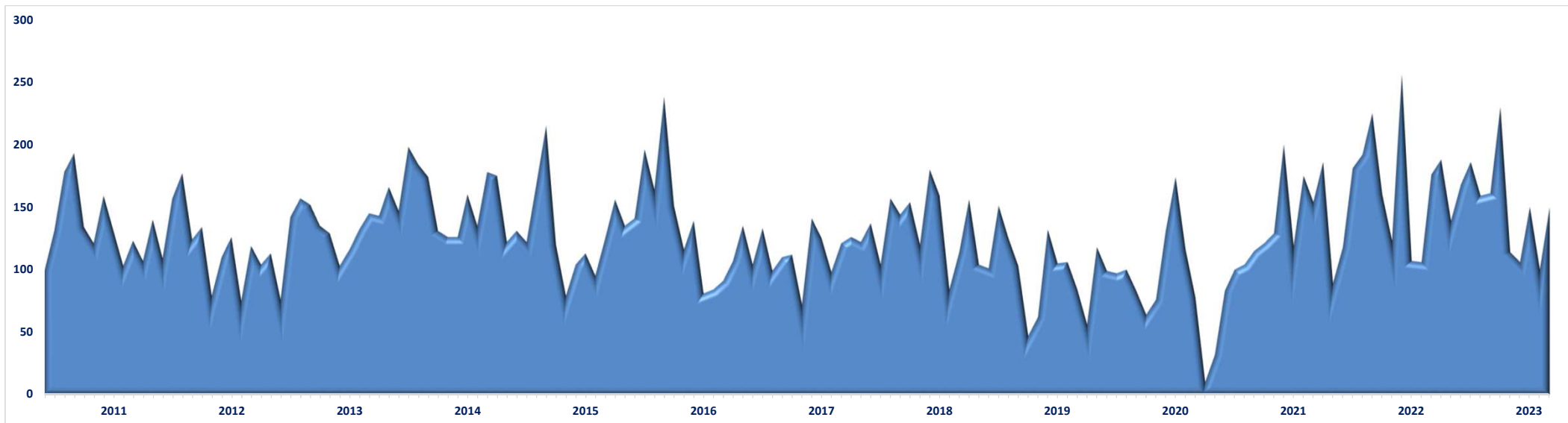
[Tartalomjegyzék](#)

Embercsempész bűncselekmények és a jogellenes tartózkodás elősegítése bűncselekmények megoszlása állampolgársági kategóriánként

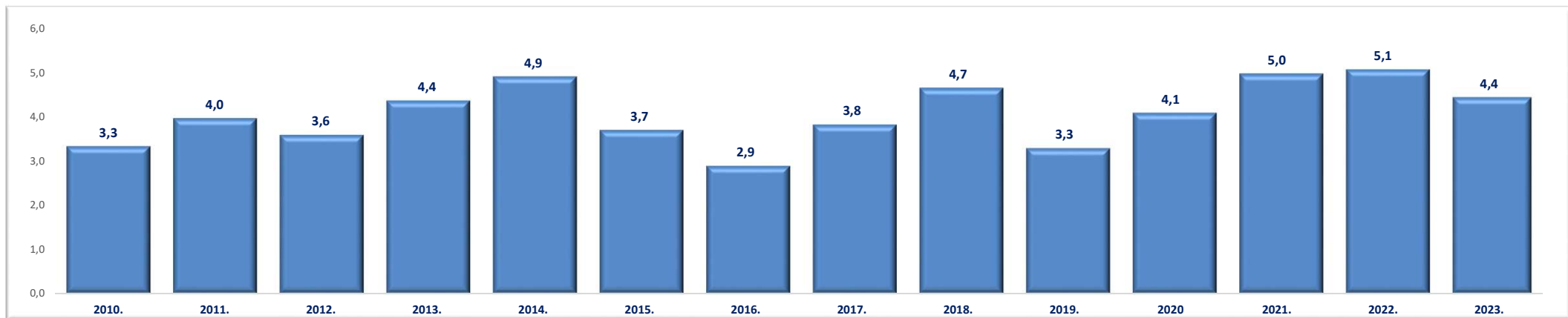


[Tartalomjegyzék](#)

III./ 4. Illegális migrációhoz kapcsolódó közokirat-hamisítás bűncselekmények



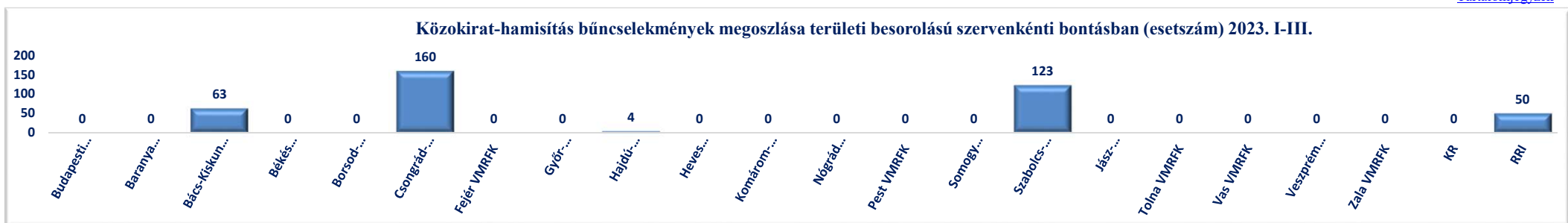
Egy napra jutó illegális migrációhoz kapcsolódó közokirat-hamisítás bűncselekmények száma



Az illegális migrációhoz kapcsolódó közokirat-hamisítás bűncselekmények területi besorolású szervenkénti bontásában (esetszám)

	2022. III.	2023. III.	Változás Eset	2010. I-III.	2011. I-III.	2012. I-III.	2013. I-III.	2014. I-III.	2015. I-III.	2016. I-III.	2017. I-III.	2018. I-III.	2019. I-III.	2020. I-III.	2021. I-III.	2022. I-III.	2023. I-III.	Változás Eset	Dinamika %-ban	Országos %-a 2023
Budapesti RFK	0	0	0	0	0	0	0	0	0	0	0	0	0	0	0	0	0	0		0%
Baranya VMRFK	0	0	0	5	1	1	10	9	1	4	4	0	3	2	5	2	0	-2	-100%	0%
Bács-Kiskun VMRFK	40	5	-35	7	17	15	29	32	17	9	13	67	50	73	74	135	63	-72	-53%	16%
Békés VMRFK	0	0	0	31	22	18	8	10	2	4	5	4	1	2	2	1	0	-1	-100%	0%
Borsod-Abaúj-Zemplén VMRFK	0	0	0	0	0	0	0	0	0	0	0	0	0	0	0	0	0	0		0%
Csongrád-Csanád VMRFK	94	60	-34	120	142	141	177	212	162	124	206	189	117	193	137	192	160	-32	-17%	40%
Fejér VMRFK	0	0	0	0	0	0	0	0	0	0	0	0	0	0	0	0	0	0		0%
Győr-Moson-Sopron VMRFK	0	0	0	7	2	5	0	0	0	0	2	1	2	1	0	0	0	0		0%
Hajdú-Bihar VMRFK	2	2	0	30	11	11	17	8	8	6	3	19	4	4	0	7	4	-3	-43%	1%
Heves VMRFK	0	0	0	0	0	0	0	0	0	0	0	0	0	0	1	0	0	0		0%
Komárom-Esztergom VMRFK	0	0	0	0	1	0	0	0	0	0	0	0	0	0	0	0	0	0		0%
Nógrád VMRFK	0	0	0	0	0	0	0	0	0	0	0	0	0	0	0	0	0	0		0%
Pest VMRFK	0	0	0	0	0	2	0	0	0	0	0	0	0	0	0	0	0	0		0%
Somogy VMRFK	0	0	0	1	0	0	4	1	0	0	0	0	0	0	0	0	0	0		0%
Szabolcs-Szatmár-Bereg VMRFK	29	57	28	84	135	98	125	133	91	105	92	120	66	65	223	81	123	42	52%	31%
Jász-Nagykun-Szolnok VMRFK	0	0	0	0	0	0	0	0	0	0	0	0	0	0	0	0	0	0		0%
Tolna VMRFK	0	0	0	0	0	0	0	0	0	0	0	0	0	0	0	0	0	0		0%
Vas VMRFK	0	0	0	0	0	0	0	0	0	0	1	0	0	0	0	0	0	0		0%
Veszprém VMRFK	0	0	0	0	0	0	0	0	0	0	0	0	0	0	0	0	0	0		0%
Zala VMRFK	0	0	0	3	0	0	10	0	2	0	0	4	0	3	1	0	0	0		0%
KR	0	0	0	0	0	6	1	0	0	0	0	0	0	0	0	0	0	0		0%
RRI	11	26	15	12	26	26	12	37	50	8	18	15	53	25	5	39	50	11	28%	13%
Mindösszesen	176	150	-26	300	357	323	393	442	333	260	344	419	296	368	448	457	400	-57	-12%	100%

[Tartalomjegyzék](#)



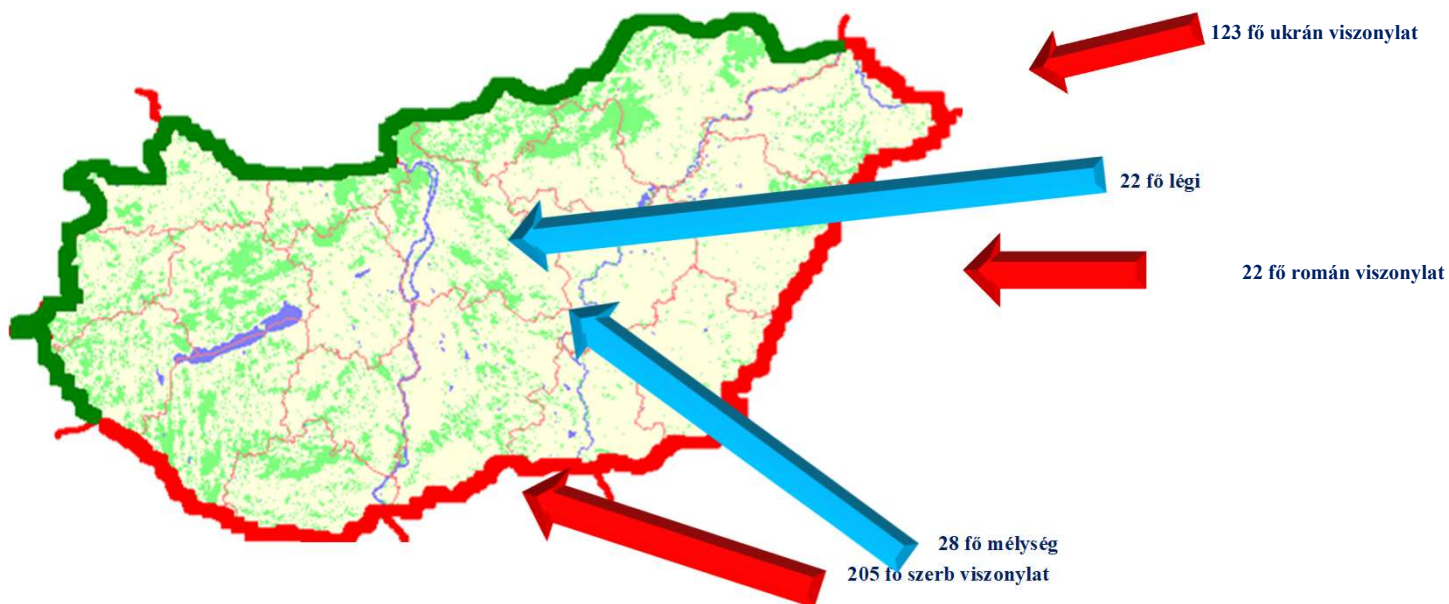
[Tartalomjegyzék](#)

Az illegális migrációhoz kapcsolódó közokirat-hamisítás bűncselekmények viszonylati bontásban (esetszám)

	2022. III.	2023. III.	Változás Eset	2010. I-III.	2011. I-III.	2012. I-III.	2013. I-III.	2014. I-III.	2015. I-III.	2016. I-III.	2017. I-III.	2018. I-III.	2019. I-III.	2020. I-III.	2021. I-III.	2022. I-III.	2023. I-III.	Változás Eset	Dinamika %-ban	Országos %-a 2023
légi	9	12	3	12	26	12	12	31	44	8	8	14	10	13	5	30	22	-8	-27%	6%
ukrán	22	57	35	80	132	95	119	126	88	103	87	114	60	64	216	65	123	58	89%	31%
román	16	9	-7	146	111	100	59	46	38	20	23	35	27	33	20	40	22	-18	-45%	6%
szerb	126	58	-68	46	82	88	140	204	150	118	207	246	147	237	197	310	205	-105	-34%	51%
horvát	0	0	0	8	1	1	23	8	2	4	4	4	3	2	5	1	0	-1		
mélység	3	14	11	8	5	27	40	27	11	7	15	6	49	19	5	11	28	17	155%	7%
Mindösszesen	176	150	-26	300	357	323	393	442	333	260	344	419	296	368	448	457	400	-57	-12%	100%

[Tartalomjegyzék](#)

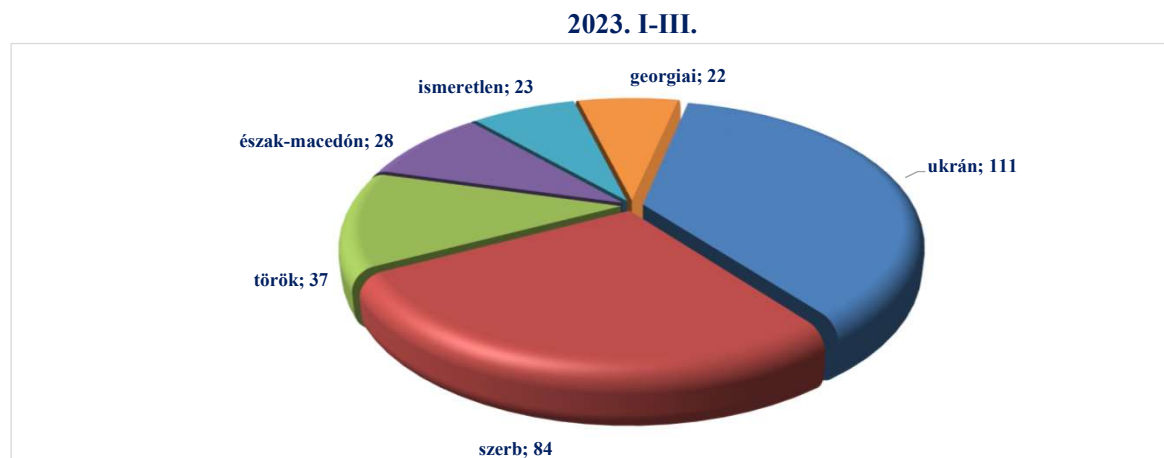
Az illegális migrációhoz kapcsolódó közokirat-hamisítás bűncselekmények viszonylati bontásban (esetszám)



[Tartalomjegyzék](#)

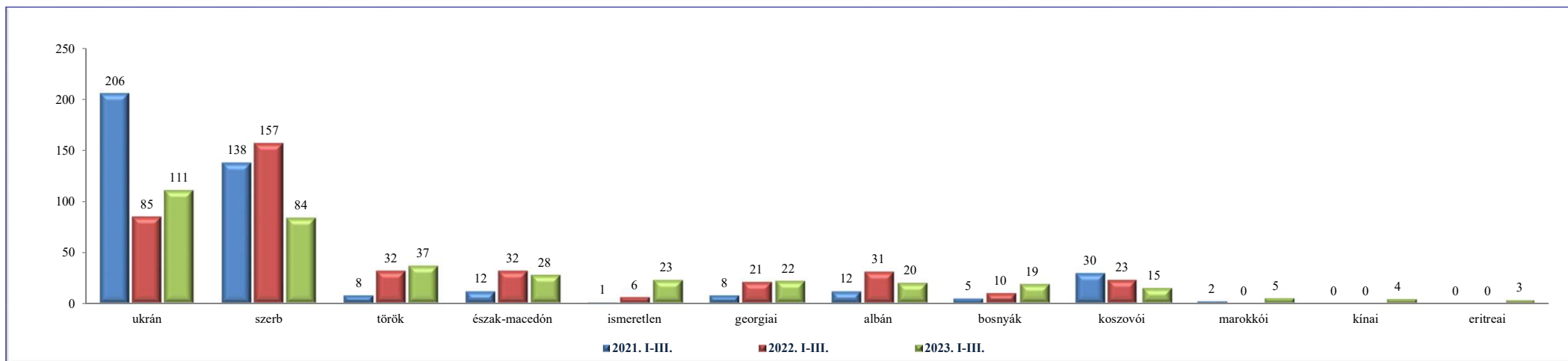
Az illegális migrációhoz kapcsolódó közokirat-hamisítás bűncselekmények főbb állampolgársági kategóriái (esetszám)

	2021. I-III.	2022. I-III.	2023. I-III.	Változás Eset	Dinamika %-ban	Országos %-a 2023
ukrán	206	85	111	26	31%	28%
szerb	138	157	84	-73	-46%	21%
török	8	32	37	5	16%	9%
észak-macedón	12	32	28	-4	-13%	7%
ismeretlen	1	6	23	17	283%	6%
georgiai	8	21	22	1	5%	6%
albán	12	31	20	-11	-35%	5%
bosnyák	5	10	19	9	90%	5%
koszovói	30	23	15	-8	-35%	4%
marokkói	2	0	5	5		1%
kínai	0	0	4	4		1%
eritreai	0	0	3	3		1%
Egyéb	26	60	29	-31	-52%	7%
Mindösszesen	448	457	400	-57	-12%	100%



[Tartalomjegyzék](#)

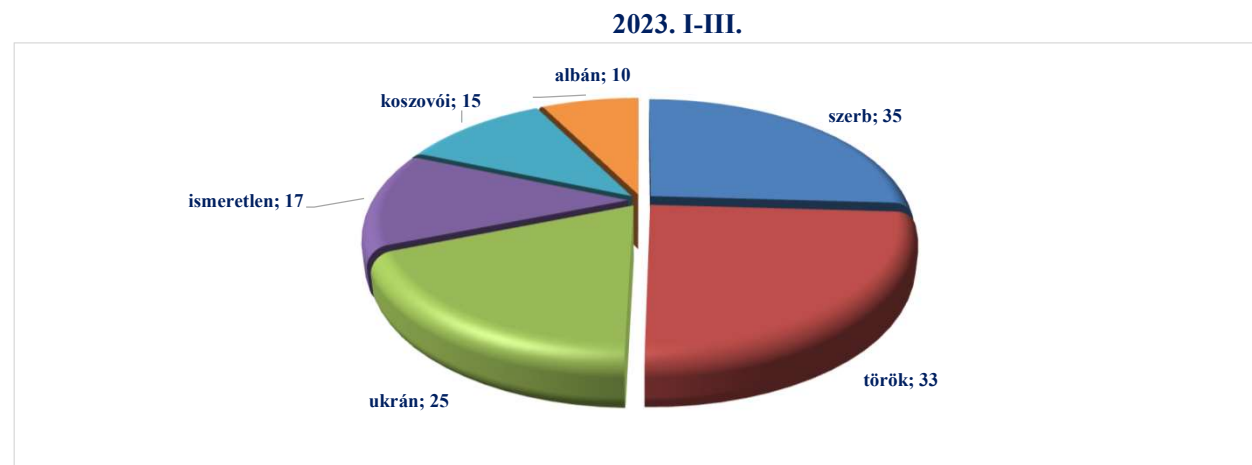
Az illegális migrációhoz kapcsolódó közokirat-hamisítás bűncselekmények főbb állampolgársági kategóriái (esetszám)



[Tartalomjegyzék](#)

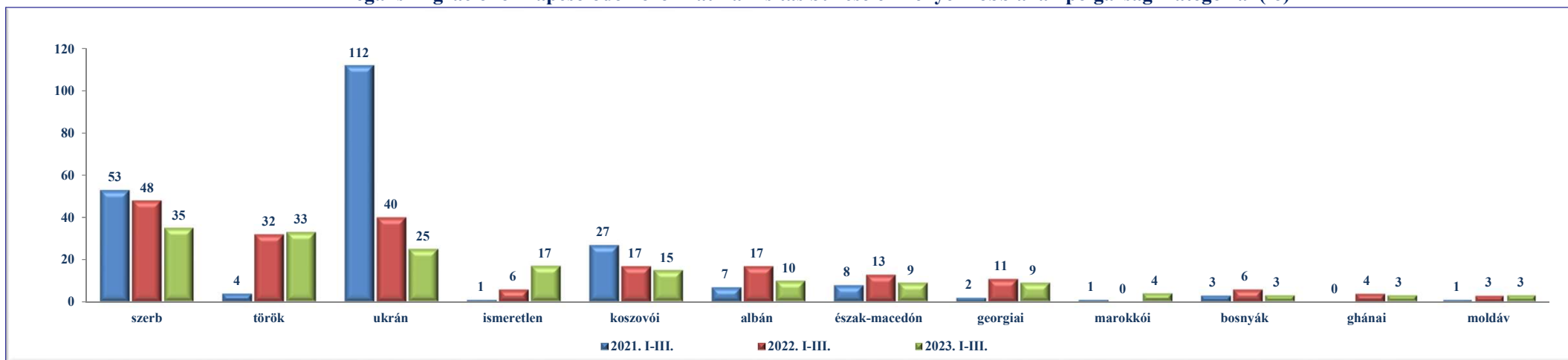
Az illegális migrációhoz kapcsolódó közokirat-hamisítás bűncselekmények főbb állampolgársági kategóriái (fő)

	2021. I-III.	2022. I-III.	2023. I-III.	Változás Eset	Dinamika %-ban	Országos %-a 2023
szerb	53	48	35	-13	-27%	9%
török	4	32	33	1	3%	8%
ukrán	112	40	25	-15	-38%	6%
ismeretlen	1	6	17	11	183%	4%
koszovói	27	17	15	-2	-12%	4%
albán	7	17	10	-7	-41%	3%
észak-macedón	8	13	9	-4	-31%	2%
georgiai	2	11	9	-2	-18%	2%
marokkói	1	0	4	4		1%
bosnyák	3	6	3	-3	-50%	1%
ghánai	0	4	3	-1	-25%	1%
moldáv	1	3	3	0	0%	1%
Egyéb	21	39	23	-16	-41%	6%
Mindösszesen	240	236	189	-47	-20%	100%



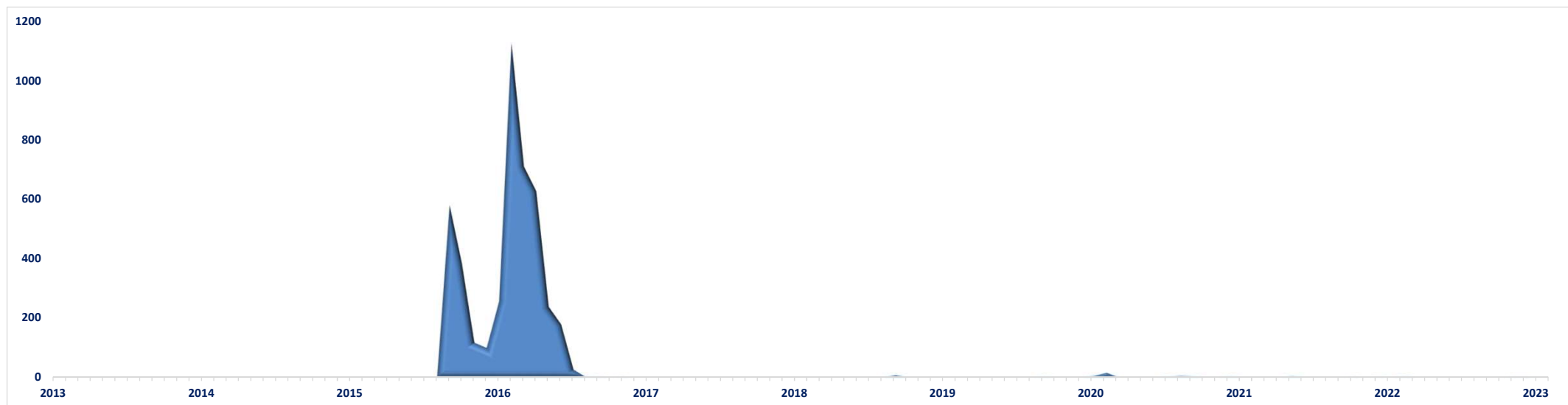
[Tartalomjegyzék](#)

Az illegális migrációhoz kapcsolódó közokirat-hamisítás bűncselekmények főbb állampolgársági kategóriái (fő)



[Tartalomjegyzék](#)

III./ 5. Határárral kapcsolatos bűncselekmények az elfogott személyek száma szerint



Határárral kapcsolatos bűncselekmények megoszlása viszonylatonként


	2022. III.	2023. III.	Változás Eset	2010. I-III.	2011. I-III.	2012. I-III.	2013. I-III.	2014. I-III.	2015. I-III.	2016. I-III.	2017. I-III.	2018. I-III.	2019. I-III.	2020. I-III.	2021. I-III.	2022. I-III.	2023. I-III.	Változás Eset	Dinamika %-ban	Országos %-a 2023
légi	0	0	0						0	0	0	0	0	0	0	0	0	0		
ukrán	0	0	0						0	0	0	0	0	0	0	0	0	0		
román	0	0	0						0	1	0	0	0	0	0	0	0	0		
szerb	0	0	0						0	2 083	0	0	0	5	0	3	0	-3	-100%	
horvát	0	0	0						0	1	0	0	0	16	0	0	0	0		
mélyység	0	0	0						0	13	0	0	0	0	0	0	0	0		
Mindösszesen	0	0	0	0	0	0	0	0	0	2 098	0	0	0	21	0	3	0	-3	-100,00%	0

Határozással kapcsolatos bűncselekmények megoszlása területi besorolású szervenkénti bontásban

	2022. III.	2023. III.	Változás Eset	2010. I-III.	2011. I-III.	2012. I-III.	2013. I-III.	2014. I-III.	2015. I-III.	2016. I-III.	2017. I-III.	2018. I-III.	2019. I-III.	2020. I-III.	2021. I-III.	2022. I-III.	2023. I-III.	Változás Eset	Dinamika %-ban	Országos %-a 2023
Budapesti RFK	0	0	0						0	0	0	0	0	0	0	0	0	0		
Baranya VMRFK	0	0	0						0	0	0	0	0	0	0	0	0	0		
Bács-Kiskun VMRFK	0	0	0						0	529	0	0	0	0	0	0	0	0		
Békés VMRFK	0	0	0						0	0	0	0	0	0	0	0	0	0		
Borsod-Abaúj-Zemplén VMRFK	0	0	0						0	0	0	0	0	0	0	0	0	0		
Csongrád-Csanád VMRFK	0	0	0						0	1 557	0	0	0	5	0	3	0	-3	-100%	
Fejér VMRFK	0	0	0						0	0	0	0	0	0	0	0	0	0		
Győr-Moson-Sopron VMRFK	0	0	0						0	0	0	0	0	0	0	0	0	0		
Hajdú-Bihar VMRFK	0	0	0						0	1	0	0	0	0	0	0	0	0		
Heves VMRFK	0	0	0						0	0	0	0	0	0	0	0	0	0		
Komárom-Esztergom VMRFK	0	0	0						0	6	0	0	0	0	0	0	0	0		
Nógrád VMRFK	0	0	0						0	0	0	0	0	0	0	0	0	0		
Pest VMRFK	0	0	0						0	4	0	0	0	0	0	0	0	0		
Somogy VMRFK	0	0	0						0	1	0	0	0	16	0	0	0	0		
Szabolcs-Szatmár-Bereg VMRFK	0	0	0						0	0	0	0	0	0	0	0	0	0		
Jász-Nagykun-Szolnok VMRFK	0	0	0						0	0	0	0	0	0	0	0	0	0		
Tolna VMRFK	0	0	0						0	0	0	0	0	0	0	0	0	0		
Vas VMRFK	0	0	0						0	0	0	0	0	0	0	0	0	0		
Veszprém VMRFK	0	0	0						0	0	0	0	0	0	0	0	0	0		
Zala VMRFK	0	0	0						0	0	0	0	0	0	0	0	0	0		
KR	0	0	0						0	0	0	0	0	0	0	0	0	0		
RRI	0	0	0						0	0	0	0	0	0	0	0	0	0		
Mindösszesen	0	0	0	0	0	0	0	0	0	2 098	0	0	0	21	0	3	0	-3	-1	

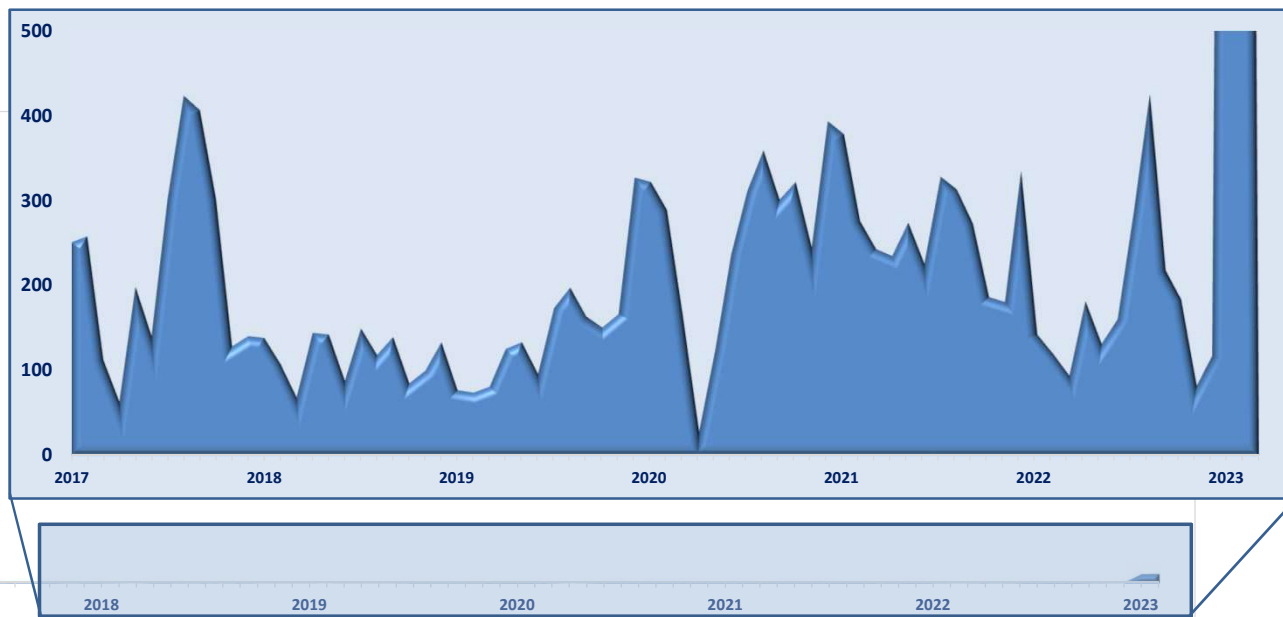
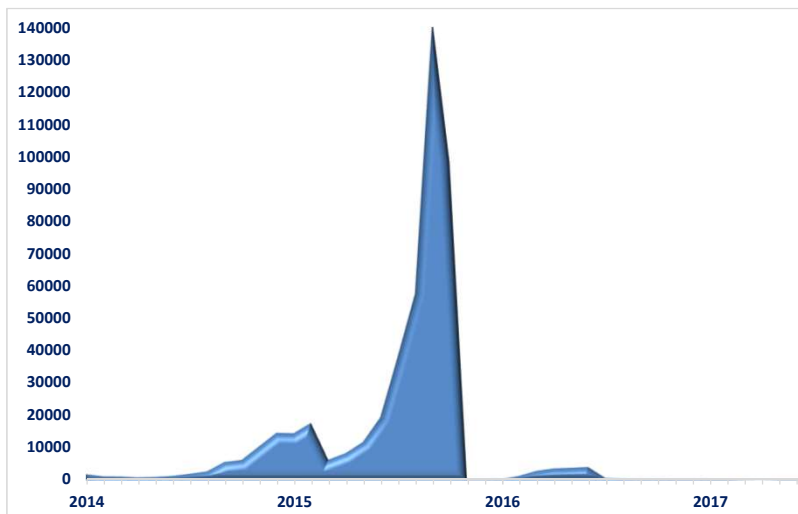
[Tartalomjegyzék](#)

Határozással kapcsolatos bűncselekmények megoszlása területi besorolású szervenkénti bontásban 2023. I-III.

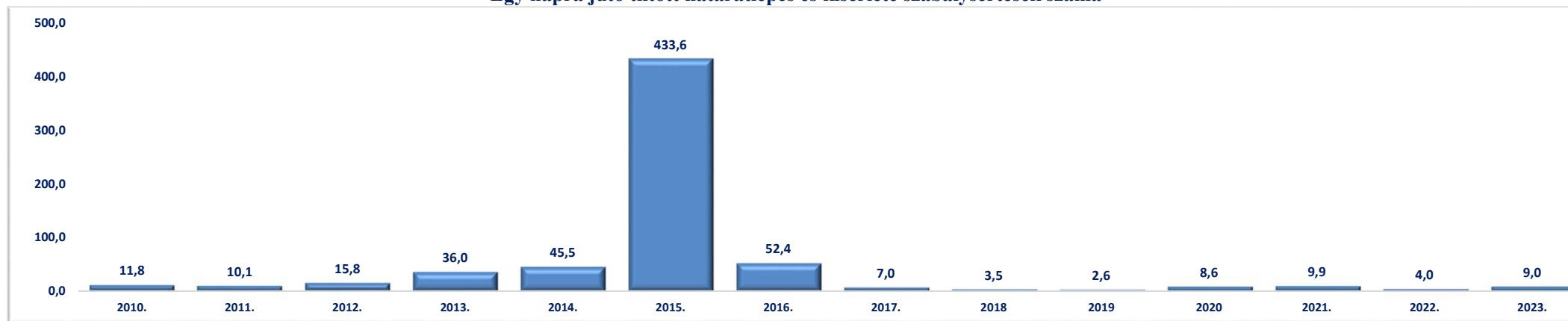


[Tartalomjegyzék](#)

III./ 6. Tiltott határátlépés és kísérlete szabálysértés



Egy napra jutó tiltott határátlépés és kísérlete szabálysértések száma




Tiltott határátlépés és kísérlete szabálysértések számának megoszlása területi besorolású szervenkénti bontásban

	2022. III.	2023. III.	Változás Eset	2010. I-III.	2011. I-III.	2012. I-III.	2013. I-III.	2014. I-III.	2015. I-III.	2016. I-III.	2017. I-III.	2018. I-III.	2019. I-III.	2020. I-III.	2021. I-III.	2022. I-III.	2023. I-III.	Változás Eset	Dinamika %-ban	Országos %-a 2023
Budapesti RFK	0	1	1	0	1	8	23	79	1 195	56	32	2	0	3	12	1	1	0	0%	0%
Baranya VMRFK	2	0	-2	0	2	2	6	7	1	3	0	45	21	55	96	6	0	-6	-100%	0%
Bács-Kiskun VMRFK	4	4	0	312	266	314	501	430	6 417	1 540	44	20	11	5	12	22	38	16	73%	5%
Békés VMRFK	23	164	141	78	42	97	58	76	35	11	61	56	66	406	201	77	286	209	271%	35%
Borsod-Abaúj-Zemplén VMRFK	0	0	0	1	0	3	1	19	0	0	3	0	0	0	2	0	4	4		0%
Csongrád-Csanád VMRFK	31	151	120	365	397	724	2 108	2 848	26 856	2 602	86	59	55	94	181	135	314	179	133%	39%
Fejér VMRFK	0	0	0	0	0	0	0	4	10	0	2	0	0	0	18	0	0	0		0%
Győr-Moson-Sopron VMRFK	4	22	18	149	87	80	355	304	1 274	222	149	52	4	5	57	9	31	22	244%	4%
Hajdú-Bihar VMRFK	11	15	4	40	33	43	31	43	45	16	14	49	43	141	121	46	28	-18	-39%	3%
Heves VMRFK	0	0	0	0	0	1	0	0	0	0	0	0	0	0	0	0	0	0		0%
Komárom-Esztergom VMRFK	0	1	1	0	4	24	48	97	651	76	36	4	0	1	28	7	1	-6	-86%	0%
Nógrád VMRFK	0	0	0	0	0	0	0	17	0	0	2	9	0	4	2	2	0	-2	-100%	0%
Pest VMRFK	7	0	-7	0	0	5	4	4	245	2	18	0	0	0	72	19	0	-19	-100%	0%
Somogy VMRFK	0	43	43	5	11	3	4	0	1	0	2	0	0	2	25	5	48	43	860%	6%
Szabolcs-Szatmár-Bereg VMRFK	7	14	7	77	28	44	14	24	85	63	33	21	32	61	28	13	26	13	100%	3%
Jász-Nagykun-Szolnok VMRFK	0	0	0	0	0	0	0	1	15	0	0	0	0	0	13	0	0	0		0%
Tolna VMRFK	0	0	0	0	0	0	1	0	1	0	0	0	0	0	2	0	0	0		0%
Vas VMRFK	1	0	-1	15	1	14	4	1	94	17	13	0	0	0	0	1	0	-1	-100%	0%
Veszprém VMRFK	0	0	0	0	0	0	0	0	3	0	0	0	0	0	0	0	0	0		0%
Zala VMRFK	0	17	17	15	18	1	18	23	183	11	2	0	3	0	11	3	22	19	633%	3%
KR	2	1	-1	3	21	54	62	121	1 914	88	136	0	0	0	12	6	4	-2	-33%	0%
RRI	3	3	0	2	1	1	0	1	1	5	0	1	0	0	0	8	8	0	0%	1%
Mindösszesen	95	436	341	1 062	912	1 418	3 238	4 099	39 026	4 712	633	318	235	777	893	360	811	451	125%	100%

[Tartalomjegyzék](#)

Tiltott határátlépés és kísérlete szabálysértések számának megoszlása területi besorolású szervenkénti bontásban 2023. I-III.



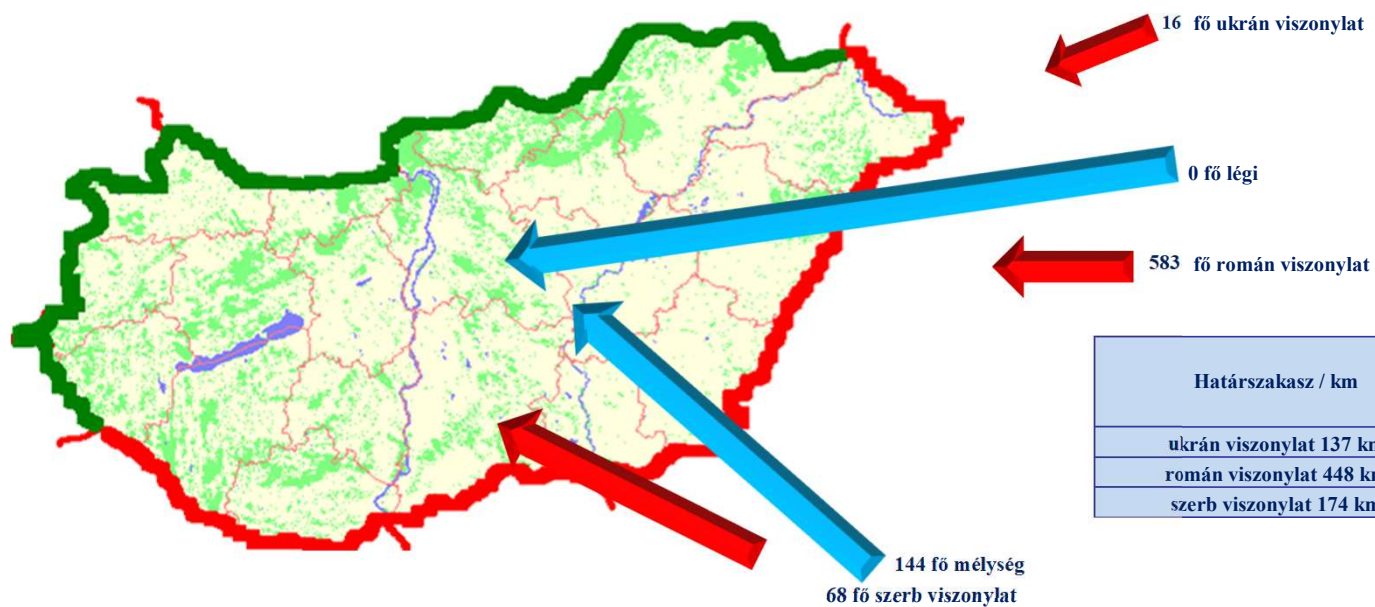
[Tartalomjegyzék](#)

Tiltott határátlépés és kísérlete szabálysértés viszonylati bontásban

	2022. III.	2023. III.	Változás Eset	2010. I-III.	2011. I-III.	2012. I-III.	2013. I-III.	2014. I-III.	2015. I-III.	2016. I-III.	2017. I-III.	2018. I-III.	2019. I-III.	2020. I-III.	2021. I-III.	2022. I-III.	2023. I-III.	Változás Eset	Dinamika %-ban	Országos %-a 2023
légi	0	0	0	2	0	0	0	0	0	5	0	2	0	0	0	0	0	0		0%
ukrán	2	10	8	63	20	12	4	18	74	58	21	5	17	5	4	7	16	9	129%	2%
román	62	303	241	205	159	325	133	177	161	46	164	144	164	600	470	234	583	349	149%	65%
szerb	13	35	22	607	580	884	2 553	3 168	33 132	4 098	12	44	21	16	41	40	68	28	70%	11%
horvát	2	0	-2	8	13	5	24	15	142	10	4	45	24	57	109	10	0	-10		
mélység	16	88	72	177	140	192	524	721	5 517	495	432	78	9	99	269	69	144	75	109%	19%
Mindösszesen	95	436	341	1 062	912	1 418	3 238	4 099	39 026	4 712	633	318	235	777	893	360	811	451	15%	100%

[Tartalomjegyzék](#)

Tiltott határátlépés és kísérlete szabálysértés viszonylati bontásban



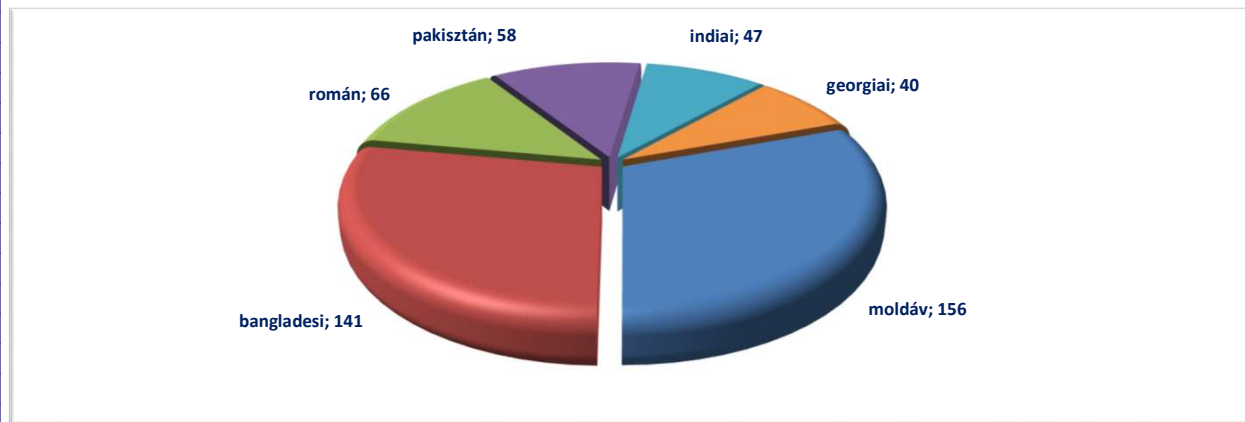
Határszakasz / km	100 km határszakaszra eső intézkedések száma
ukrán viszonylat 137 km	11,7
román viszonylat 448 km	130,1
szerb viszonylat 174 km	39,1

[Tartalomjegyzék](#)

Tiltott határátlépés és kísérlete szabálysértés állampolgársági megoszlása

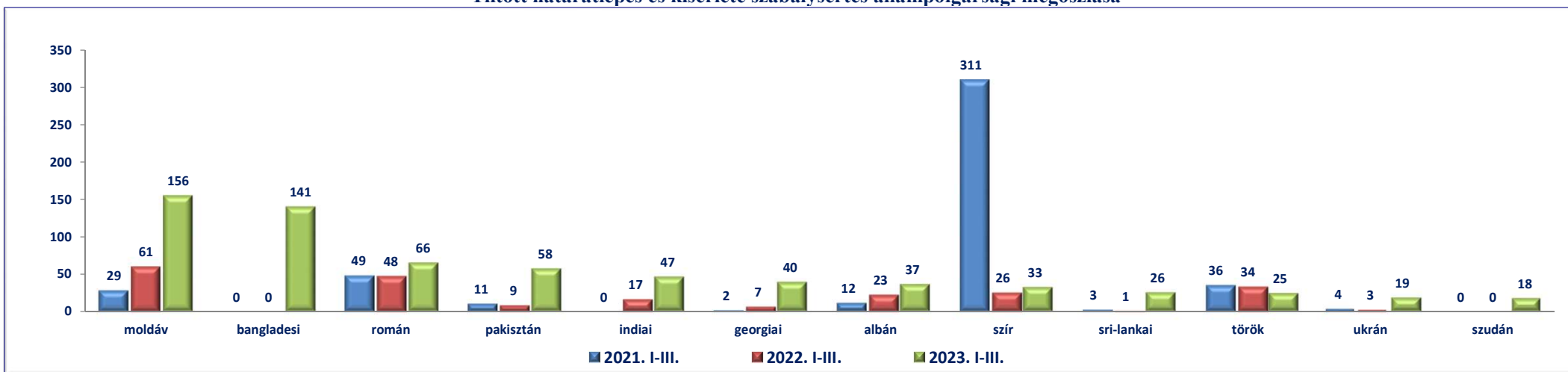
	2021. I-III.	2022. I-III.	2023. I-III.	Változás Eset	Dinamika %-ban	Országos %-a 2023
moldáv	29	61	156	95	156%	19%
bangladesi	0	0	141	141		17%
román	49	48	66	18	38%	8%
pakisztán	11	9	58	49	544%	7%
indiai	0	17	47	30	176%	6%
georgiai	2	7	40	33	471%	5%
albán	12	23	37	14	61%	5%
szír	311	26	33	7	27%	4%
sri-lankai	3	1	26	25	2500%	3%
török	36	34	25	-9	-26%	3%
ukrán	4	3	19	16	533%	2%
szudán	0	0	18	18		2%
Egyéb	436	131	145	14	11%	18%
Mindösszesen	893	360	811	451	125%	100%

2023. I-III.



[Tartalomjegyzék](#)

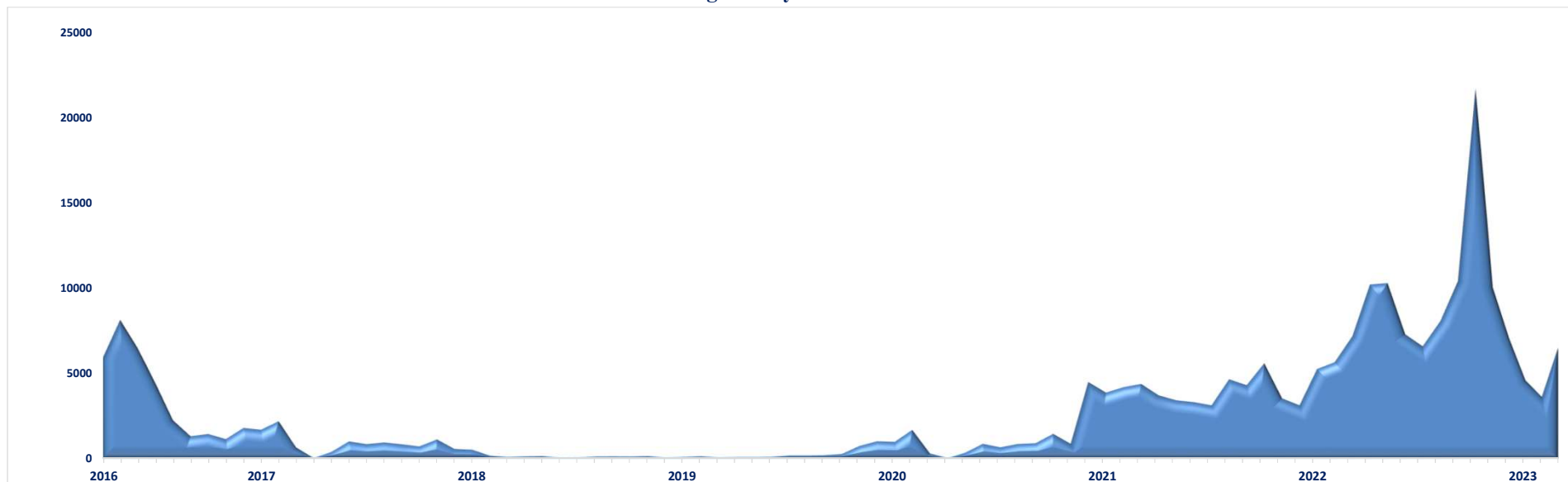
Tiltott határátlépés és kísérlete szabálysértés állampolgársági megoszlása



[Tartalomjegyzék](#)

III./ 7. Megakadályozások és átkísérések

Megakadályozások száma



Befelé irányuló illegális belépési kísérletek megakadályozása

	2022. III.	2023. III.	Változás Eset	2010. I-III.	2011. I-III.	2012. I-III.	2013. I-III.	2014. I-III.	2015. I-III.	2016. I-III.	2017. I-III.	2018. I-III.	2019. I-III.	2020. I-III.	2021. I-III.	2022. I-III.	2023. I-III.	Változás Eset	Dinamika %-ban	Országos %-a 2023
Szerb határszakasz	7 160	6 497	-663							0	4 514	762	286	1 983	12 388	18 037	14 680	-3 357	-19%	100%
Horvát határszakasz	0	0	0							0	0	29	0	0	0	0	0	0		
Mindösszesen	7160	6497	-663							0	4 514	791	286	1 983	12 388	18 037	14 680	-3 357	19%	100%

[Tartalomjegyzék](#)

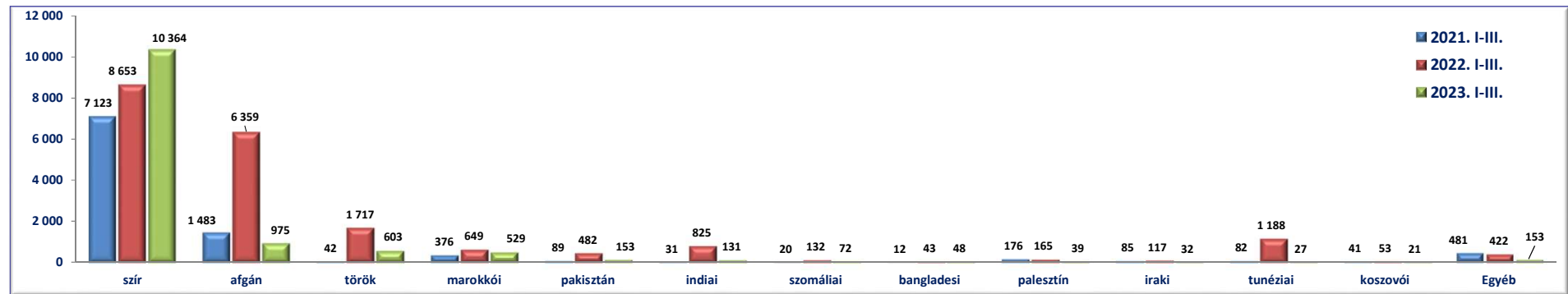
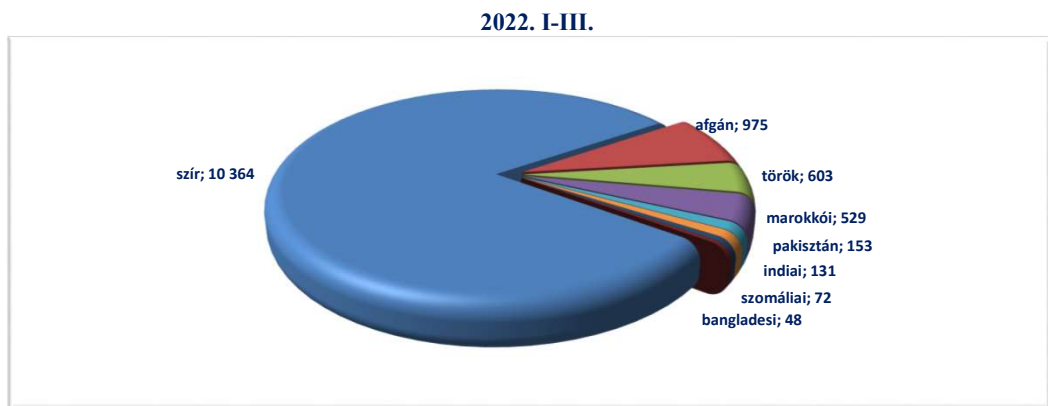
8 km-es sávban és az ország mélységében feltartóztatott és átkísért személyek

	2022. III.	2023. III.	Változás Eset	2010. I-III.	2011. I-III.	2012. I-III.	2013. I-III.	2014. I-III.	2015. I-III.	2016. I-III.	2017. I-III.	2018. I-III.	2019. I-III.	2020. I-III.	2021. I-III.	2022. I-III.	2023. I-III.	Változás Eset	Dinamika %-ban	Országos %-a 2023
Mindösszesen	7 512	5 127	-2 385								2 823	913	2 317	6 278	10 043	20 805	13 147	-7 658	-37%	100%
8 km-es sávból	6 620	4 593	-2 027								2 821	811	2 155	5 358	8 648	18 140	11 440	-6 700	-37%	87%
KR	0	0	0								0	0	0	0	23	0	12	12		0%
Jász-Nagykun-Szolnok VMRFK	0	0	0								0	0	0	0	0	0	0	0		0%
Budapesti RFK	0	0	0								0	0	0	0	0	0	2	2		0%
Bács-Kiskun VMRFK	1 783	114	-1 669								1 024	471	1 629	3 949	4 519	4 659	405	-4 254	-91%	3%
Csongrád-Csanád VMRFK	4 837	4 479	-358								1 797	340	526	1 391	4 106	13 481	11 020	-2 461	-18%	84%
Szabolcs-Szatmár-Bereg VMRFK	0	0	0								0	0	0	0	0	0	1	1		0%
mélység (8 km-en túlról)	892	534	-358								2	102	162	920	1 395	2 665	1 707	-958	-36%	13%
Budapesti RFK	11	20	9								2	1	7	2	40	30	84	54	180%	1%
Baranya VMRFK	13	1	-12								0	31	15	44	29	30	4	-26	-87%	0%
Bács-Kiskun VMRFK	172	101	-71								0	5	56	48	206	579	323	-256	-44%	2%
Békés VMRFK	1	0	-1								0	0	0	0	22	7	2	-5	-71%	0%
Borsod-Abaúj-Zemplén VMRFK	0	25	25								0	0	1	0	8	0	31	31		0%
Csongrád-Csanád VMRFK	1	5	4								0	0	8	509	37	3	11	8	267%	0%
Fejér VMRFK	35	8	-27								0	3	0	5	79	138	34	-104	-75%	0%
Győr-Moson-Sopron VMRFK	196	154	-42								0	6	51	119	142	440	439	-1	0%	3%
Hajdú-Bihar VMRFK	0	0	0								0	0	0	3	4	0	3	3		0%
Heves VMRFK	2	28	26								0	0	0	0	0	3	29	26	867%	0%
Komárom-Esztergom VMRFK	150	24	-126								0	6	3	89	286	343	116	-227	-66%	1%
Nógrád VMRFK	0	65	65								0	0	0	0	4	4	141	137	3425%	1%
Pest VMRFK	207	48	-159								0	19	8	22	124	635	192	-443	-70%	1%
Somogy VMRFK	0	2	2								0	12	1	17	37	1	4	3	300%	0%
Szabolcs-Szatmár-Bereg VMRFK	0	0	0								0	1	3	4	16	0	0	0		
Jász-Nagykun-Szolnok VMRFK	1	0	-1								0	0	0	5	28	4	0	-4	-100%	
Tolna VMRFK	43	0	-43								0	0	0	27	85	67	6	-61	-91%	0%
Vas VMRFK	23	17	-6								0	4	4	0	64	151	83	-68	-45%	1%
Veszprém VMRFK	20	18	-2								0	1	1	7	102	74	47	-27	-36%	0%
Zala VMRFK	5	0	-5								0	0	0	1	9	23	10	-13	-57%	0%
KR	11	18	7								0	13	1	16	72	130	148	18	14%	1%
RRI	1	0	-1								0	0	3	2	1	3	0	-3	-100%	

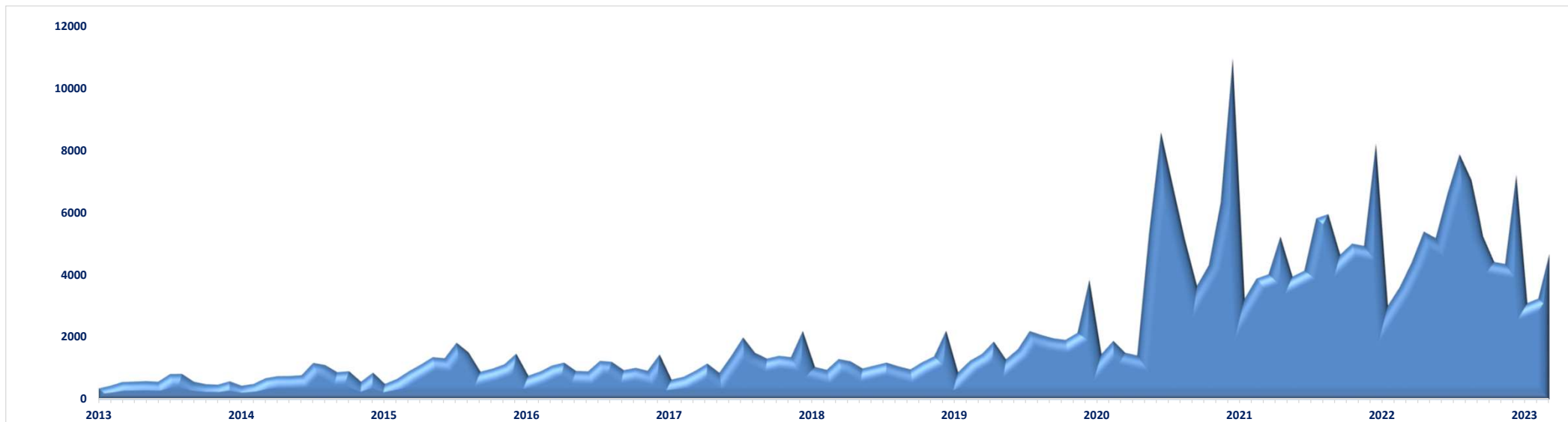
Tartalomjegyzék

Feltartóztatott és átkísért személyek állampolgársági bontásban (az érintettek nyilatkozata alapján)

	2021. I-III.	2022. I-III.	2023. I-III.	Változás Eset	Dinamika %-ban	Országos %-a 2023
szír	7 123	8 653	10 364	1 711	20%	79%
afgán	1 483	6 359	975	-5 384	-85%	7%
török	42	1 717	603	-1 114	-65%	5%
marokkói	376	649	529	-120	-18%	4%
pakisztán	89	482	153	-329	-68%	1%
indiai	31	825	131	-694	-84%	1%
szomáliai	20	132	72	-60	-45%	1%
bangladesi	12	43	48	5	12%	0%
palesztín	176	165	39	-126	-76%	0%
iraki	85	117	32	-85	-73%	0%
tunéziai	82	1 188	27	-1 161	-98%	0%
koszovói	41	53	21	-32	-60%	0%
Egyéb	481	422	153	-269	-64%	1%
Mindösszesen	10 043	20 805	13 147	-7 658	-37%	100%



III./ 8. Külföldiek rendészetével kapcsolatos szabálysértések



Egy napra jutó külföldiek rendészetével kapcsolatos szabálysértések száma




Külföldiek rendészetével kapcsolatos szabálysértések 2023. I-III.



Külföldiek rendszetével kapcsolatos szabálysértések számának megoszlása területi besorolású szervenkénti bontásban

	2022. III.	2023. III.	Változás Eset	2010. I-III.	2011. I-III.	2012. I-III.	2013. I-III.	2014. I-III.	2015. I-III.	2016. I-III.	2017. I-III.	2018. I-III.	2019. I-III.	2020. I-III.	2021. I-III.	2022. I-III.	2023. I-III.	Változás Eset	Dinamika %-ban	Országos %-a 2023
Budapesti RFK	1	0	-1	0	7	3	15	19	14	28	3	11	7	9	18	7	0	-7	-100%	0%
Baranya VMRFK	19	10	-9	7	5	6	31	39	56	46	61	60	69	57	73	58	17	-41	-71%	0%
Bács-Kiskun VMRFK	90	183	93	15	123	126	174	191	156	191	119	223	252	135	182	235	415	180	77%	4%
Békés VMRFK	85	17	-68	45	106	61	76	78	119	101	79	20	27	12	16	124	38	-86	-69%	0%
Borsod-Abaúj-Zemplén VMRFK	0	0	0	0	2	12	5	2	5	4	0	23	8	27	2	1	15	14	1400%	0%
Csongrád-Csanád VMRFK	1 457	1 625	168	201	345	726	598	817	711	984	581	1 479	1 036	1 192	2 795	3 705	4 186	481	13%	38%
Fejér VMRFK	0	0	0	0	0	0	5	1	11	2	0	2	1	1	5	10	8	-2	-20%	0%
Győr-Moson-Sopron VMRFK	9	5	-4	10	29	17	4	2	7	1	0	18	7	12	54	25	12	-13	-52%	0%
Hajdú-Bihar VMRFK	1 467	1 336	-131	6	48	35	41	65	282	364	348	253	174	176	2 102	3 756	2 618	-1 138	-30%	24%
Heves VMRFK	0	0	0	0	0	0	0	0	1	1	0	9	0	2	7	1	0	-1	-100%	0%
Komárom-Esztergom VMRFK	2	0	-2	36	12	18	30	75	53	37	27	32	17	10	3	9	0	-9	-100%	0%
Nógrád VMRFK	0	3	3	0	0	0	5	22	6	2	13	18	7	2	5	5	6	1	20%	0%
Pest VMRFK	12	13	1	0	0	2	8	8	40	39	44	31	21	15	34	23	38	15	65%	0%
Somogy VMRFK	4	0	-4	1	0	2	6	5	7	2	5	2	6	4	0	4	22	18	450%	0%
Szabolcs-Szatmár-Bereg VMRFK	1 168	1 315	147	242	272	223	296	255	476	876	971	1 007	1 827	3 080	5 501	2 774	3 253	479	17%	30%
Jász-Nagykun-Szolnok VMRFK	0	0	0	0	0	0	0	1	2	0	1	0	0	0	0	1	0	-1	-100%	0%
Tolna VMRFK	0	1	1	0	0	1	1	0	0	0	1	0	0	0	0	2	2	0	0%	0%
Vas VMRFK	0	0	0	0	3	0	2	0	3	0	1	1	0	0	0	3	0	-3	-100%	0%
Veszprém VMRFK	0	3	3	0	0	5	0	4	2	4	2	0	0	0	9	5	7	2	40%	0%
Zala VMRFK	25	39	14	9	12	21	30	13	22	14	15	63	40	40	99	97	75	-22	-23%	1%
KR	60	114	54	7	3	17	22	16	85	37	4	28	16	43	238	168	263	95	57%	2%
RRI	2	10	8	29	50	23	7	7	5	10	12	14	54	11	6	25	19	19	317%	0%
Mindösszesen	4 401	4 674	273	608	1 017	1 298	1 356	1 620	2 063	2 743	2 287	3 294	3 569	4 828	11 144	11 019	11 000	-19	0%	100%

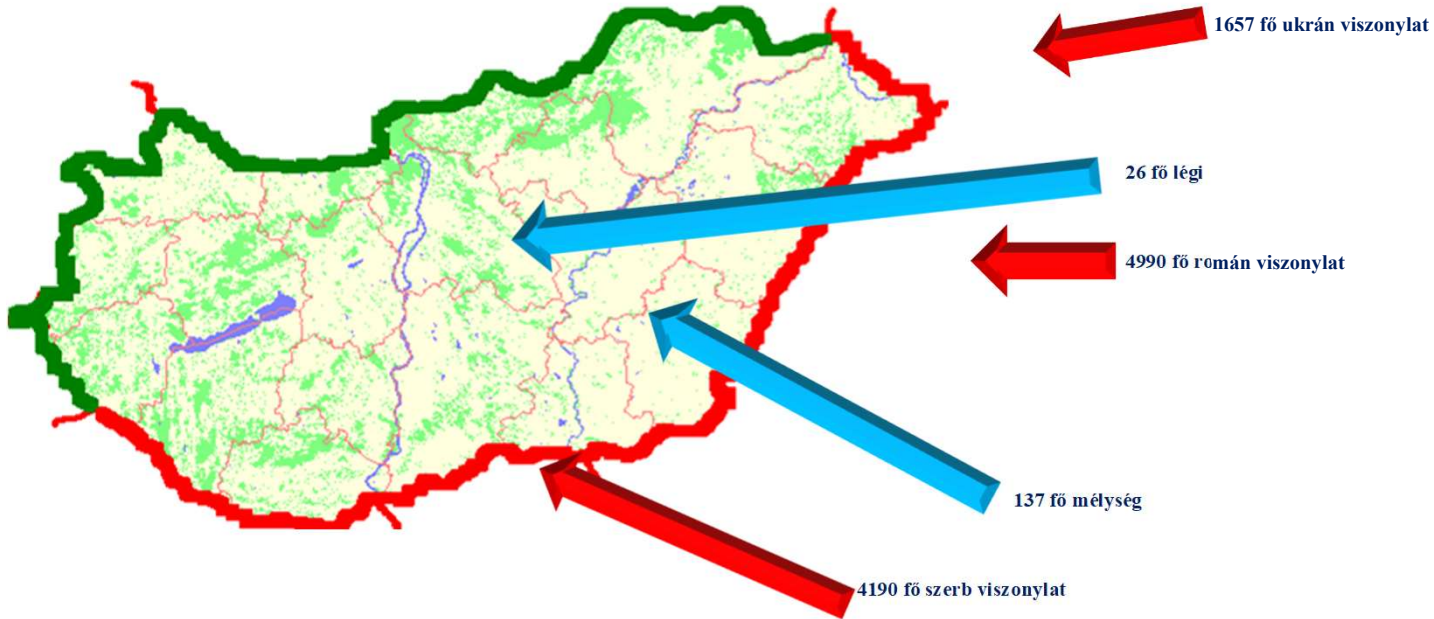


Külföldiek rendészetével kapcsolatos szabálysértések viszonylati bontásban

	2022. III.	2022. III.	Változás Eset	2010. I-III.	2011. I-III.	2012. I-III.	2013. I-III.	2014. I-III.	2015. I-III.	2016. I-III.	2017. I-III.	2018. I-III.	2019. I-III.	2020. I-III.	2021. I-III.	2022. I-III.	2023. I-III.	Változás Eset	Dinamika %-ban	Országos %-a 2023
légi	2	11	9	29	50	23	5	6	3	5	10	21	54	17	1	10	26	16	160%	0%
ukrán	319	763	444	240	255	219	291	234	232	540	636	730	992	1 489	4 136	962	1 657	695	72%	15%
román	2 572	2 261	-311	143	373	255	354	418	880	1 041	986	695	1 203	1 920	3 664	6 035	4 990	-1 045	-17%	45%
szerb	1 432	1 594	162	126	250	687	534	752	630	933	474	1 566	1 121	1 213	3 000	3 752	4 190	438	12%	38%
horvát	39	0	-39	16	16	27	63	54	82	61	75	92	100	81	98	115	0	-115		
mélység	37	45	8	54	73	87	109	156	236	163	106	190	99	108	245	145	137	-8	-6%	1%
Mindösszesen	4 401	4 674	273	608	1 017	1 298	1 356	1 620	2 063	2 743	2 287	3 294	3 569	4 828	11 144	11 019	11 000	-19	0%	100%

[Tartalomjegyzék](#)

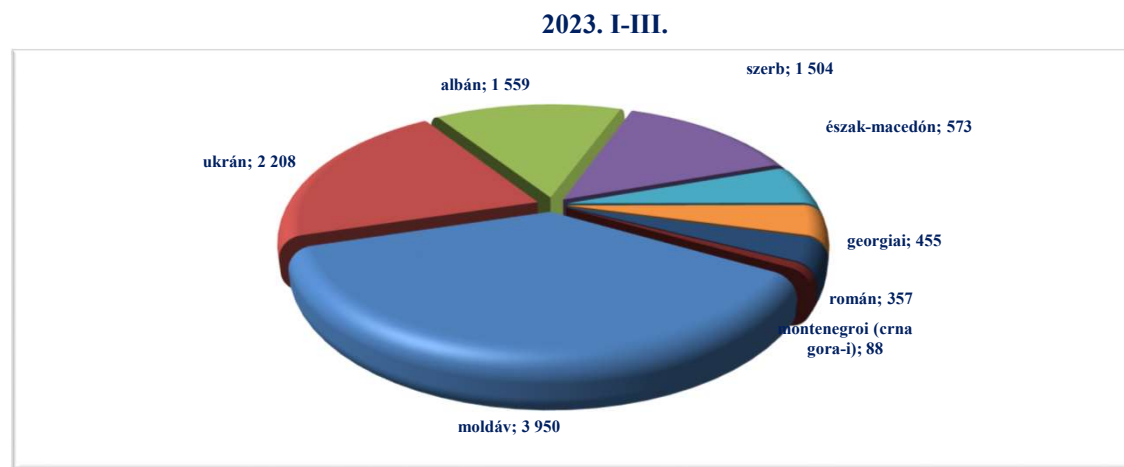
Külföldiek rendészetével kapcsolatos szabálysértések viszonylati bontásban



[Tartalomjegyzék](#)

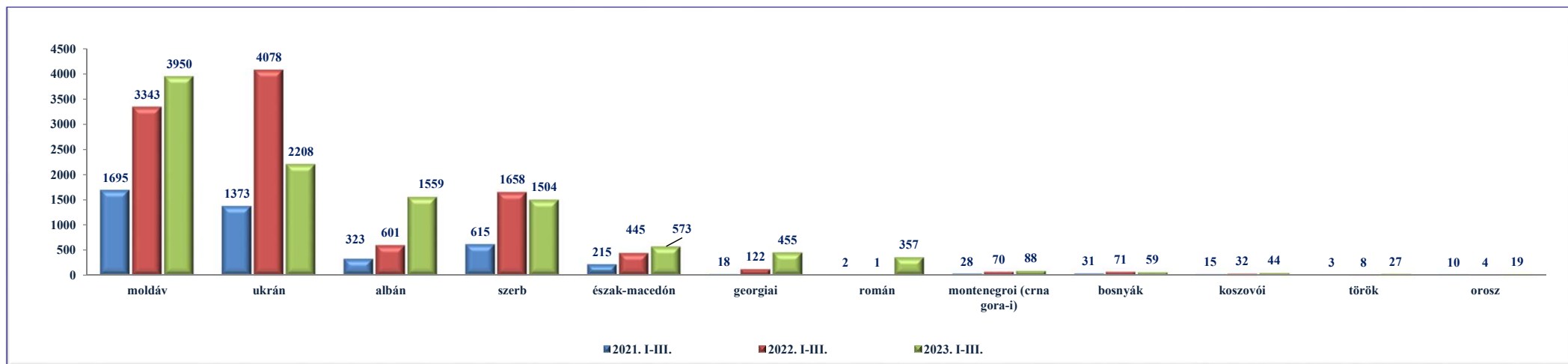
Külföldiek rendszetével kapcsolatos szabálysértések számának megoszlása főbb állampolgársági kategóriák szerint

	2021. I-III.	2022. I-III.	2023. I-III.	Változás Eset	Dinamika %-ban	Országos %-a 2023
moldáv	1 695	3 343	3 950	607	18%	36%
ukrán	1 373	4 078	2 208	-1 870	-46%	20%
albán	323	601	1 559	958	159%	14%
szerb	615	1 658	1 504	-154	-9%	14%
észak-macedón	215	445	573	128	29%	5%
georgiai	18	122	455	333	273%	4%
román	2	1	357	356	35600%	3%
montenegroi (crna gora-i)	28	70	88	18	26%	1%
bosnyák	31	71	59	-12	-17%	1%
koszovói	15	32	44	12	38%	0%
török	3	8	27	19	238%	0%
orosz	10	4	19	15	375%	0%
Egyéb	6 816	586	157	-429	-73%	1%
Mindösszesen	11 144	11 019	11 000	-19	0%	100%



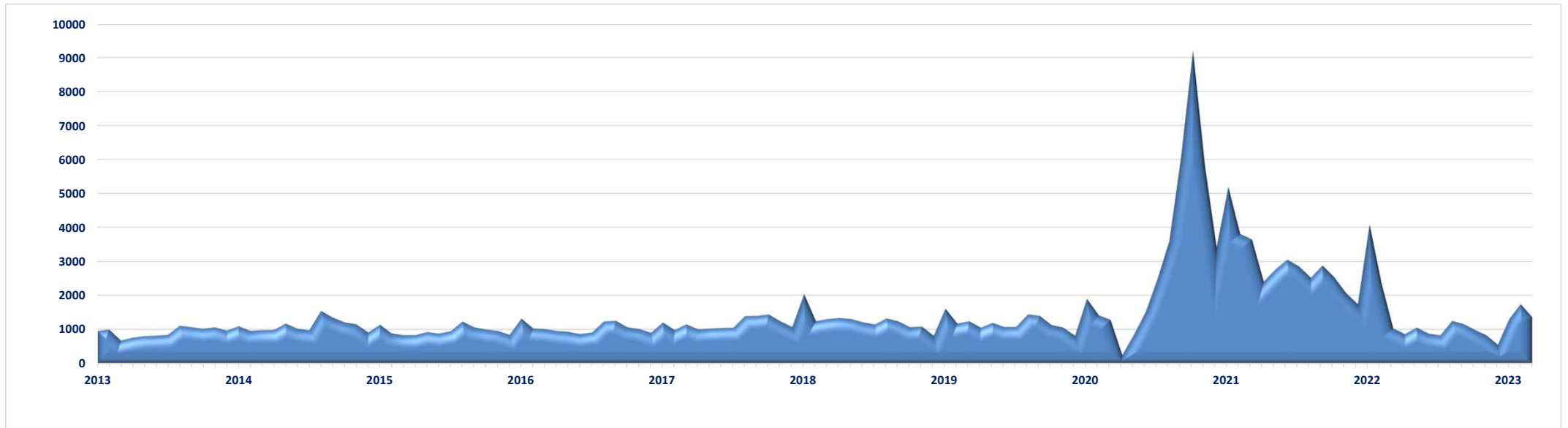
[Tartalomjegyzék](#)

Külföldiek rendszetével kapcsolatos szabálysértések számának megoszlása főbb állampolgársági kategóriák szerint



[Tartalomjegyzék](#)

III./ 9. Visszairányítások száma



Egy napra jutó visszairányítások száma



Visszairányítások száma 2023. I-III.

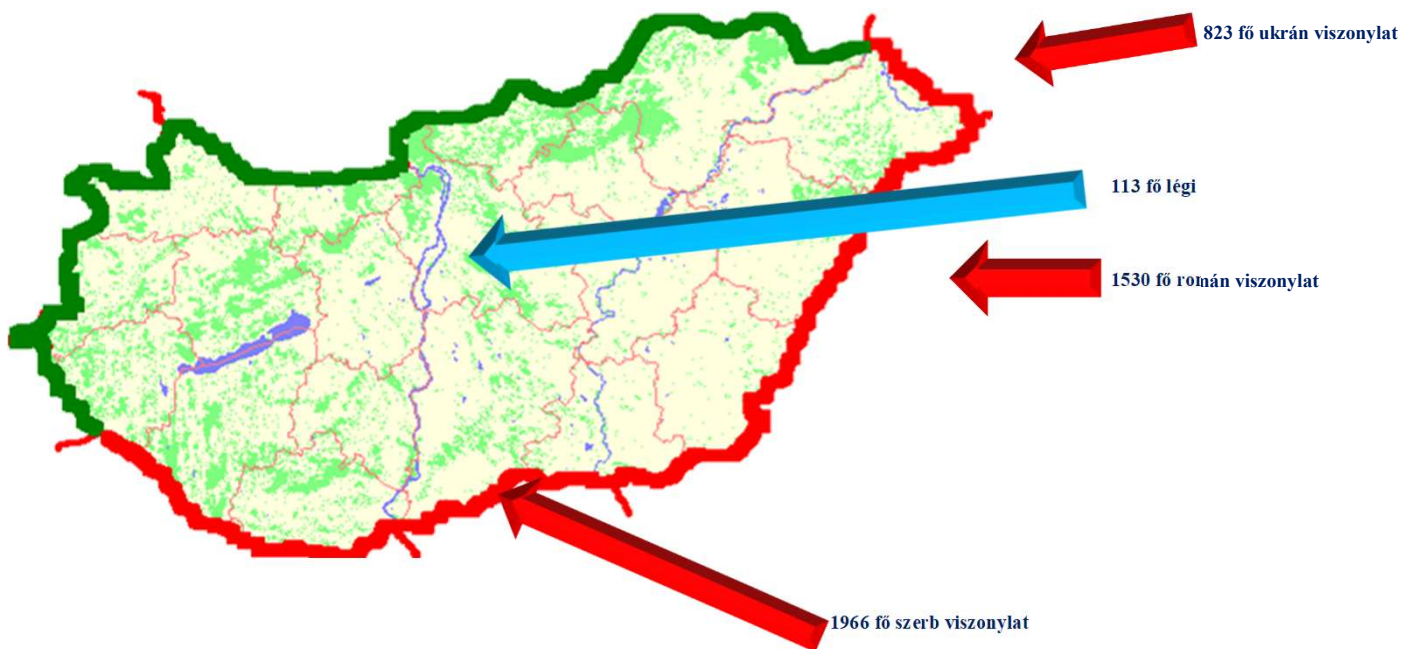


Visszairányítások számának megoszlása viszonylatonként

	2022. III.	2023. III.	Változás Eset	2010. I-III.	2011. I-III.	2012. I-III.	2013. I-III.	2014. I-III.	2015. I-III.	2016. I-III.	2017. I-III.	2018. I-III.	2019. I-III.	2020. I-III.	2021. I-III.	2022. I-III.	2023. I-III.	Változás Eset	Dinamika %-ban	Országos %-a 2023
légi	30	42	12	70	101	69	28	36	31	35	34	105	141	485	23	64	113	49	77%	3%
horvát	44	0	-44	207	225	251	150	88	132	227	154	160	178	187	306	137	0	-137		
román	247	488	241	210	609	217	229	280	404	450	483	615	490	966	1 333	1 473	1 530	57	4%	35%
szerb	713	520	-193	933	1 182	1 072	1 702	2 154	1 997	2 008	2 036	2 568	2 209	1 784	2 587	2 671	1 966	-705	-26%	44%
ukrán	0	321	321	1 957	1 376	691	522	481	300	649	645	1 157	1 022	1 198	8 421	3 158	823	-2 335	-74%	19%
Mindösszesen	1 034	1 371	337	3 377	3 493	2 300	2 631	3 039	2 864	3 369	3 352	4 605	4 040	4 620	12 670	7 503	4 432	-3 071	-41%	100%

[Tartalomjegyzék](#)

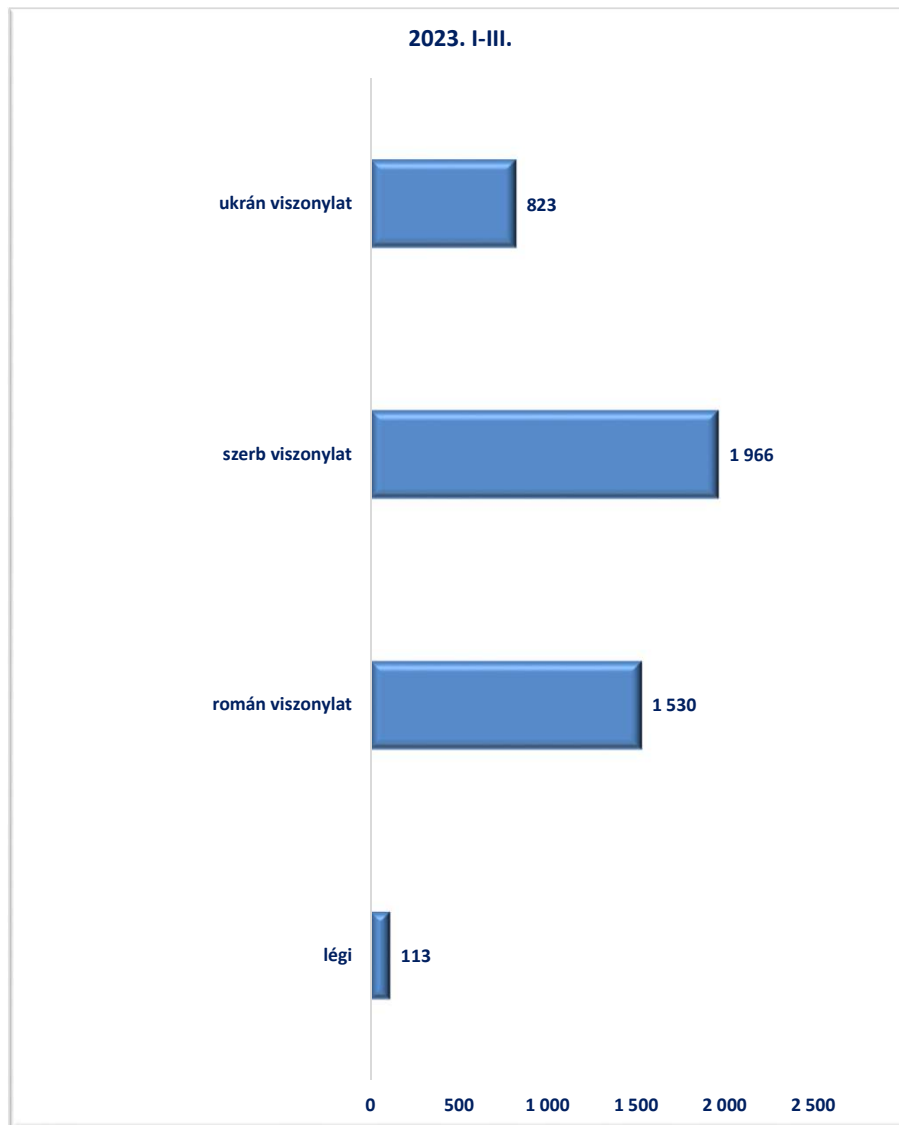
Visszairányítások számának megoszlása viszonylatonként



[Tartalomjegyzék](#)

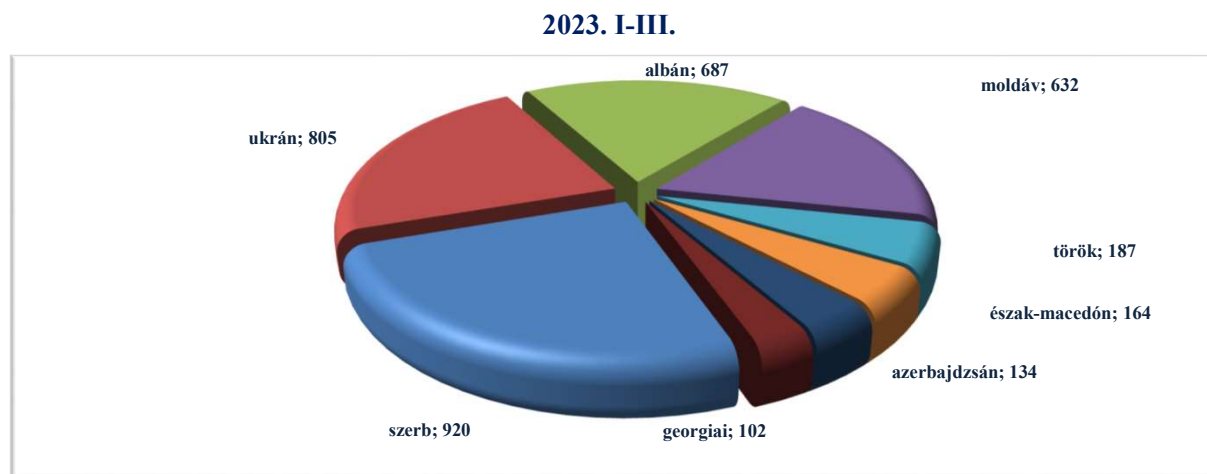
Visszairányítások főbb okai viszonylati bontásban

	légi		horvát viszonylat		román viszonylat		szerb viszonylat		ukrán viszonylat	
	2023. I-III.	2022. I-III.	2023. I-III.	2022. I-III.	2023. I-III.	2022. I-III.	2023. I-III.	2022. I-III.	2023. I-III.	2022. I-III.
A) Érvényes úti-okmány hiánya	1	0		18	90	25	25	24	2	8
A1) Érvényes úti-okmány hiánya szállító vállalat	3	3		0	0	0	0	0	0	0
B) Hamis úti-okmány	4	2		1	0	3	60	82	1	13
C) Érvényes vízum hiánya	10	5		18	238	110	50	121	730	83
C1) Érvényes vízum hiánya szállító vállalat	16	15		3	0	0	11	13	1	0
D) Hamis vízum	5	7		0	0	0	9	13	3	1
E) Támogató dokumentum hiánya	1	0		2	441	646	112	185	11	2 038
F) Túltartózkodás	6	2		75	500	469	978	1 243	4	443
G) Anyagi fedezet hiánya	1	0		2	0	1	19	3	0	166
H) Szerepel a nemzeti nyilvántartásban	1	2		14	201	178	76	87	19	220
H) Szerepel a SIS-ben	65	28		4	51	36	626	895	52	183
I) Fenygetést jelent	0	0		0	9	5	0	5	0	3
Mindösszesen	113	64		137	1 530	1 473	1 966	2 671	823	3 158



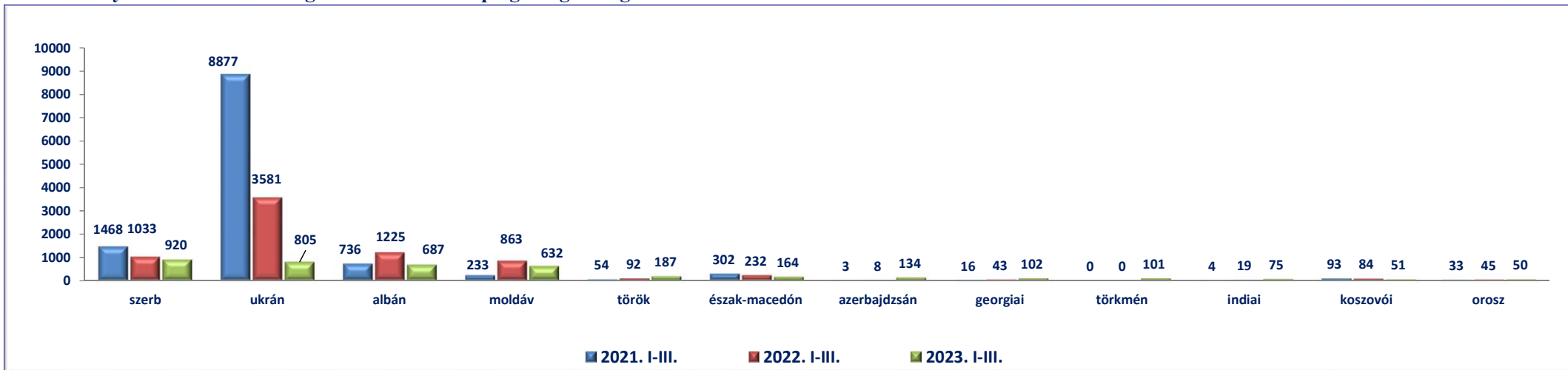
Visszairányítások számának megoszlása főbb állampolgársági kategóriák szerint

	2021. I-III.	2022. I-III.	2023. I-III.	Változás Eset	Dinamika %-ban	Országos %-a 2023
szerb	1 468	1 033	920	-113	-11%	21%
ukrán	8 877	3 581	805	-2 776	-78%	18%
albán	736	1 225	687	-538	-44%	16%
moldáv	233	863	632	-231	-27%	14%
török	54	92	187	95	103%	4%
észak-macedón	302	232	164	-68	-29%	4%
azerbajdzsán	3	8	134	126	1575%	3%
georgiai	16	43	102	59	137%	2%
törkmén	0	0	101	101		2%
indiai	4	19	75	56	295%	2%
koszovói	93	84	51	-33	-39%	1%
orosz	33	45	50	5	11%	1%
Egyéb	851	278	524	246	88%	12%
Mindösszesen	12 670	7 503	4 432	-3 071	-41%	100%



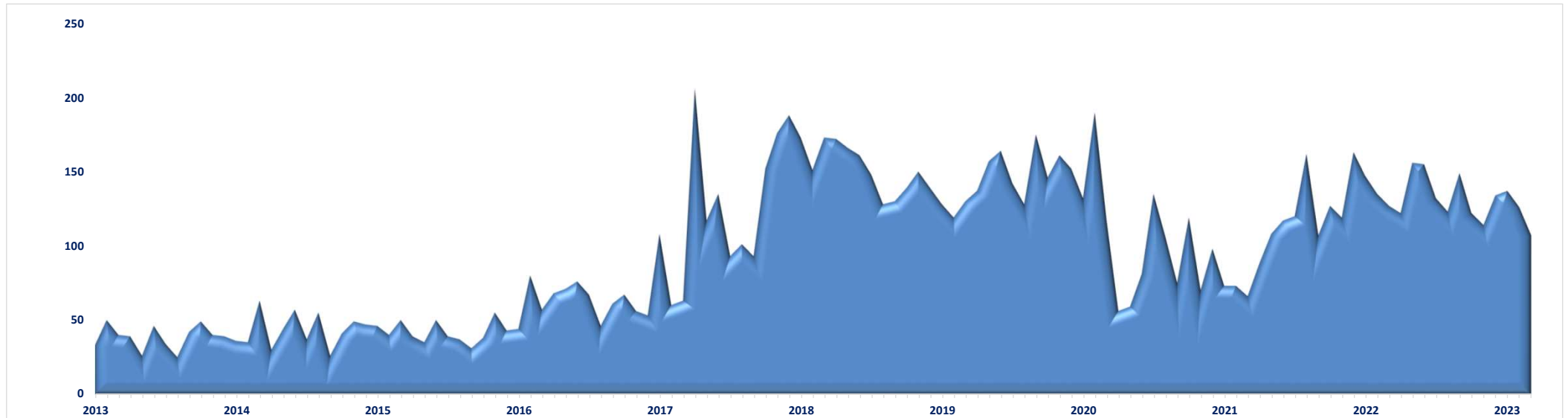
[Tartalomjegyzék](#)

Visszairányítások számának megoszlása főbb állampolgársági kategóriák szerint



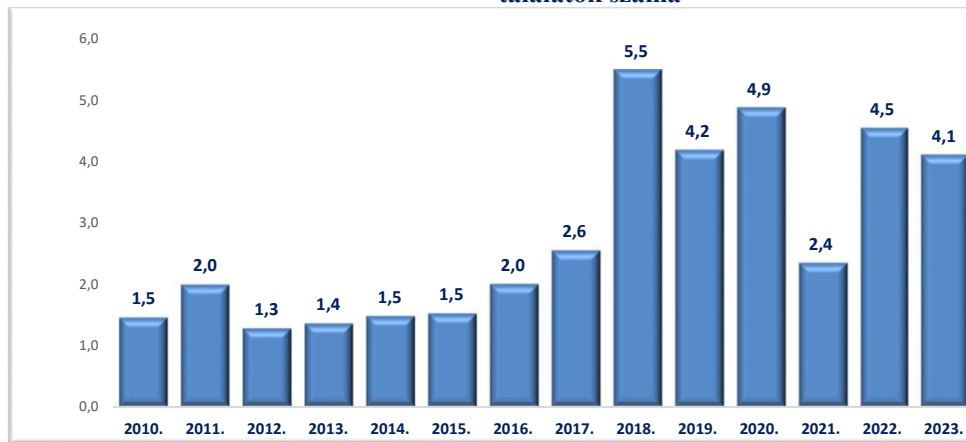
[Tartalomjegyzék](#)

III./10. Körözések számának megoszlása,



Egy napra jutó körözés találatok száma

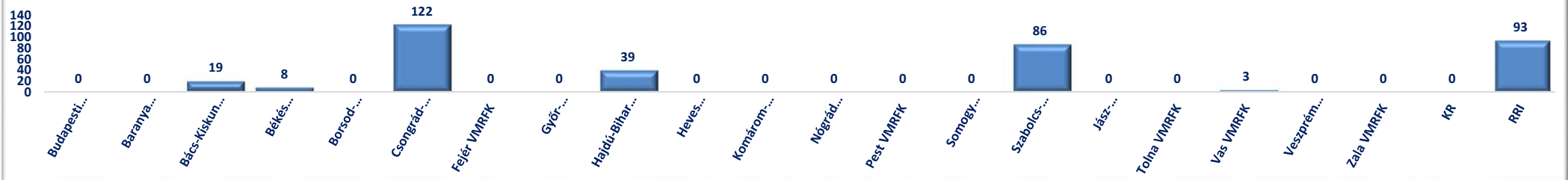
Nemzeti körözések 2023. I-III.



Körözések számának megoszlása területi besorolású szervenkénti bontásban

	2022. III.	2023. III.	Változás Eset	2010. I-III.	2011. I-III.	2012. I-III.	2013. I-III.	2014. I-III.	2015. I-III.	2016. I-III.	2017. I-III.	2018. I-III.	2019. I-III.	2020. I-III.	2021. I-III.	2022. I-III.	2023. I-III.	Változás Eset	Dinamika %-ban	Országos %-a 2023
Budapesti RFK	0	0	0	0	0	0	0	0	0	0	0	0	0	1	1	0	0	0		0%
Baranya VMRFK	0	0	0	0	0	1	2	5	6	7	6	2	5	0	0	0	0	0		0%
Bács-Kiskun VMRFK	8	8	0	8	8	8	5	4	4	17	8	13	8	8	7	15	19	4	27%	5%
Békés VMRFK	4	2	-2	5	28	11	11	9	14	27	26	10	13	9	17	7	8	1	14%	2%
Borsod-Abaúj-Zemplén VMRFK	0	0	0	0	0	0	0	0	0	0	0	1	0	0	0	0	0	0		0%
Csongrád-Csanád VMRFK	30	30	0	27	34	40	41	42	27	41	42	107	57	60	40	95	122	27	28%	33%
Fejér VMRFK	0	0	0	0	0	0	0	0	0	0	0	0	0	0	0	0	0	0		0%
Győr-Moson-Sopron VMRFK	0	0	0	0	0	0	0	0	0	0	0	0	0	0	0	0	0	0		0%
Hajdú-Bihar VMRFK	10	11	1	13	18	10	17	18	21	10	19	41	11	25	11	29	39	10	34%	11%
Heves VMRFK	0	0	0	0	0	0	0	0	0	0	0	0	0	0	0	0	0	0		0%
Komárom-Esztergom VMRFK	0	0	0	0	0	0	0	0	0	0	0	0	0	0	0	0	0	0		0%
Nógrád VMRFK	0	0	0	0	0	0	0	0	0	0	0	0	0	0	0	0	0	0		0%
Pest VMRFK	0	0	0	0	0	0	0	0	0	0	0	0	0	0	0	0	0	0		0%
Somogy VMRFK	1	0	-1	2	0	2	2	1	0	0	1	0	0	7	1	2	0	-2	-100%	0%
Szabolcs-Szatmár-Bereg VMRFK	30	23	-7	30	34	17	20	25	24	52	63	102	103	207	96	163	86	-77	-47%	23%
Jász-Nagykun-Szolnok VMRFK	0	0	0	0	0	0	0	0	0	0	0	0	0	0	0	0	0	0		0%
Tolna VMRFK	0	0	0	0	0	0	0	0	0	0	0	0	0	0	0	0	0	0		0%
Vas VMRFK	0	1	1	0	0	0	0	0	0	0	0	12	4	4	6	2	3	1	50%	1%
Veszprém VMRFK	0	0	0	0	0	0	0	0	0	0	0	0	0	0	0	0	0	0		0%
Zala VMRFK	4	0	-4	5	1	2	9	6	6	3	9	0	0	1	0	7	0	-7	-100%	0%
KR	0	0	0	0	0	0	0	0	0	0	0	0	0	0	1	1	0	-1	-100%	0%
RRI	40	32	-8	42	57	25	16	24	36	24	56	207	176	117	32	88	93	5	6%	25%
Mindösszesen	127	107	-20	132	180	116	123	134	138	181	230	495	377	439	212	409	370	-39	-10%	100%

Körözések számának megoszlása területi besorolású szervenkénti bontásban 2023. I-III.

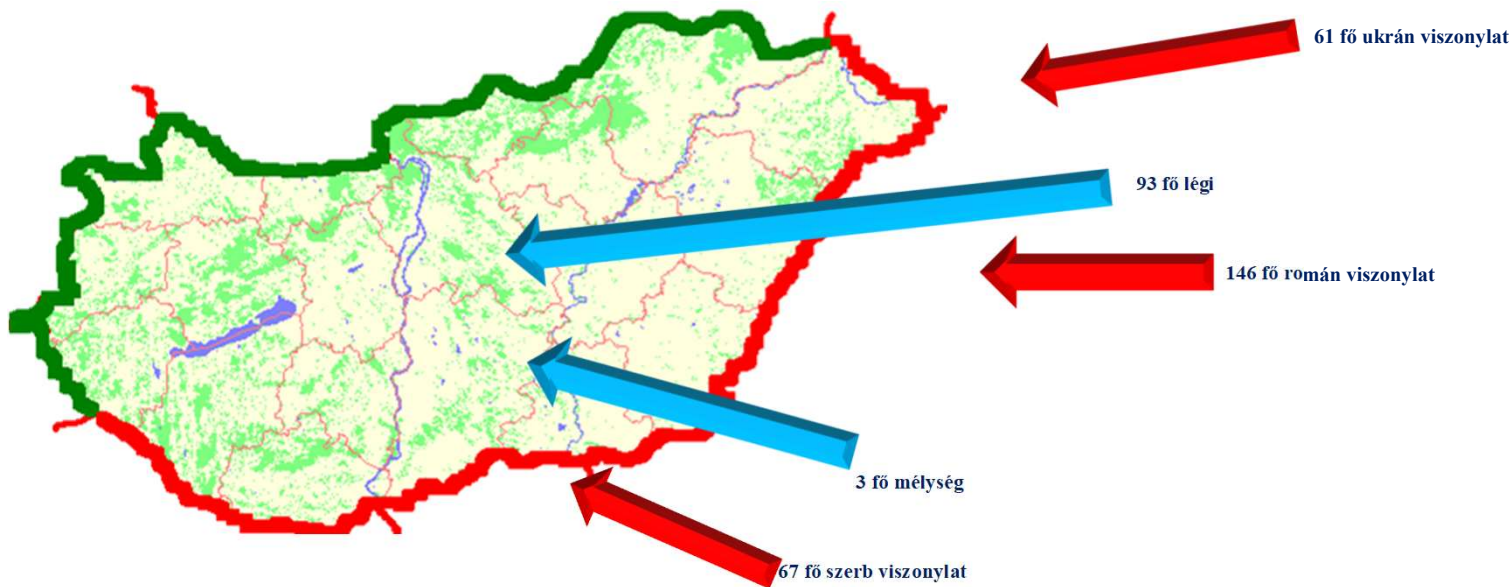


Körözések számának megoszlása viszonylatonként

	2022. III.	2023. III.	Változás Eset	2010. I-III.	2011. I-III.	2012. I-III.	2013. I-III.	2014. I-III.	2015. I-III.	2016. I-III.	2017. I-III.	2018. I-III.	2019. I-III.	2020. I-III.	2021. I-III.	2022. I-III.	2023. I-III.	Változás Eset	Dinamika %-ban	Országos %-a 2023
légi	40	32	-8	42	57	25	16	24	36	25	61	211	175	118	32	88	93	5	6%	25%
ukrán	22	19	-3	17	26	16	17	17	16	36	50	88	81	196	87	140	61	-79	-56%	16%
román	32	32	0	38	72	33	40	44	55	65	58	103	70	72	58	111	146	35	32%	39%
szerb	28	23	-5	29	24	37	37	37	19	45	45	78	41	40	26	59	67	8	14%	18%
horvát	5	0	-5	6	1	5	13	11	12	10	16	2	5	4	1	8	0	-8		
mélység	0	1	1	0	0	0	0	1	0	0	0	13	5	9	8	3	3	0	0%	1%
Mindösszesen	127	107	-20	132	180	116	123	134	138	181	230	495	377	439	212	409	370	-39	-10%	100%

[Tartalomjegyzék](#)

Körözések viszonylati megoszlása



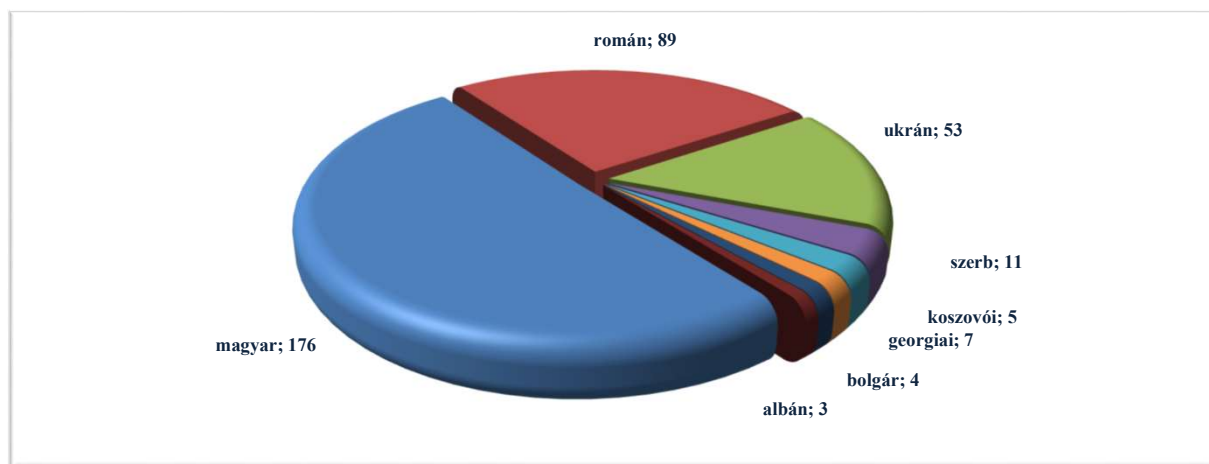
[Tartalomjegyzék](#)

Körözések állampolgársági megoszlása

	2021. I-III.	2022. I-III.	2023. I-III.	Változás Eset	Dinamika %-ban	Országos %-a 2023
magyar	98	162	176	14	9%	48%
román	36	76	89	13	17%	24%
ukrán	54	123	53	-70	-57%	14%
szerb	10	23	11	-12	-52%	3%
georgiai	1	0	7	7		2%
koszovói	0	1	5	4	400%	1%
bolgár	0	2	4	2	100%	1%
albán	0	3	3	0	0%	1%
kazah	0	2	3	1	50%	1%
dél-koreai	0	1	2	1	100%	1%
izraeli	0	1	2	1	100%	1%
mongol	1	0	2	2		1%
Egyéb	12	15	13	-2	-13%	4%
Mindösszesen	212	409	370	-39	-10%	100%

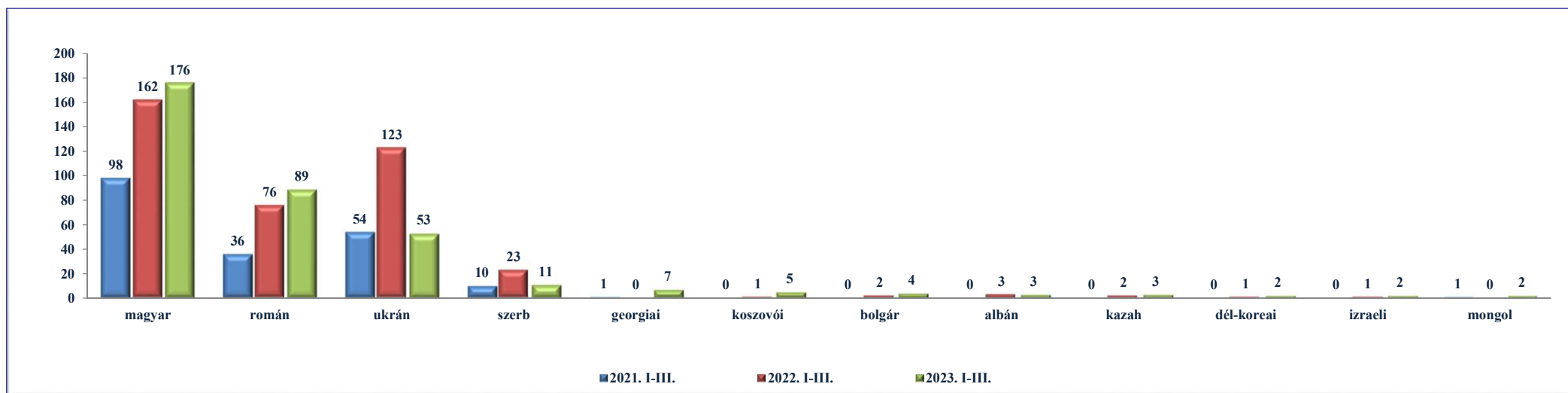
Körözések állampolgársági megoszlása

2023. I-III.

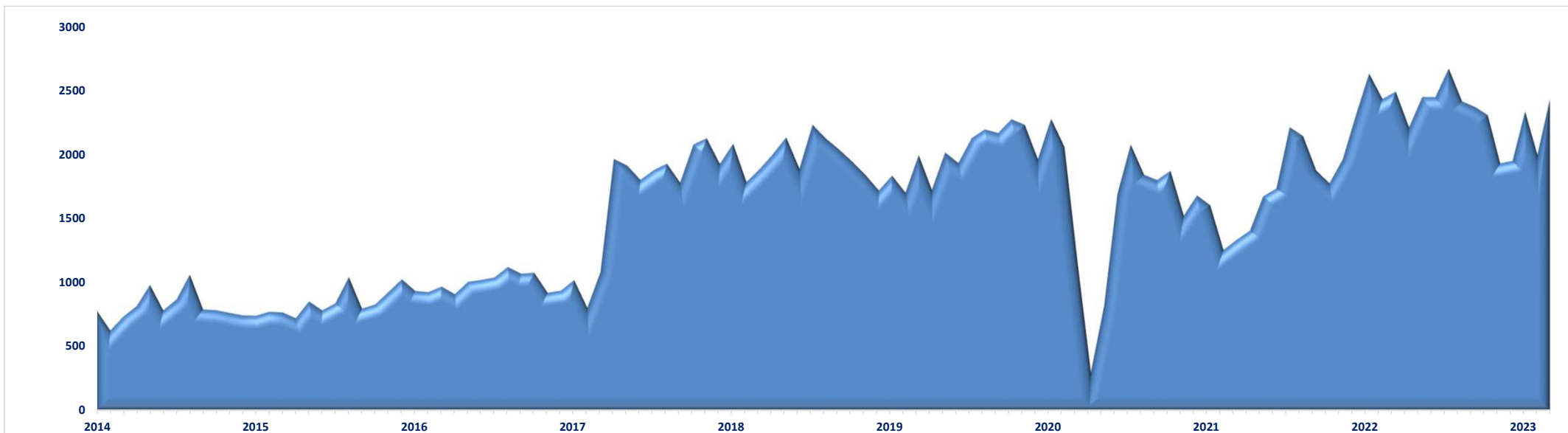


[Tartalomjegyzék](#)

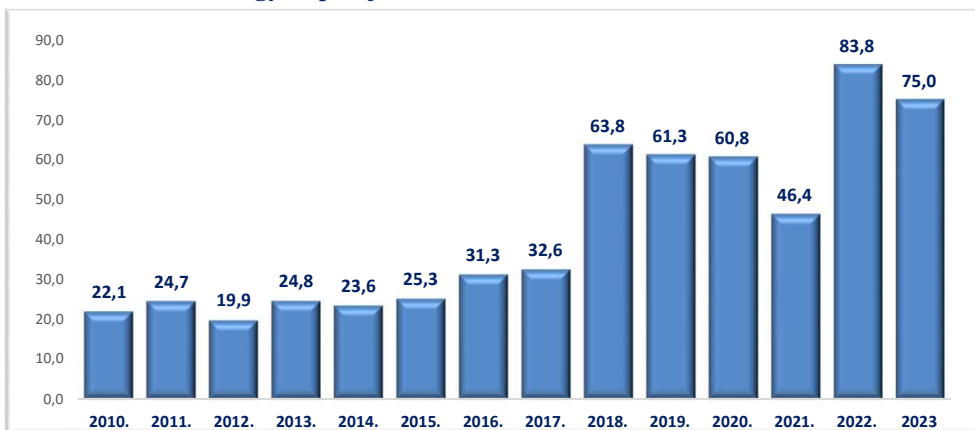
Körözések állampolgársági megoszlása



III./11. SIS találatok számának megoszlása



Egy napra jutó SIS találatok száma



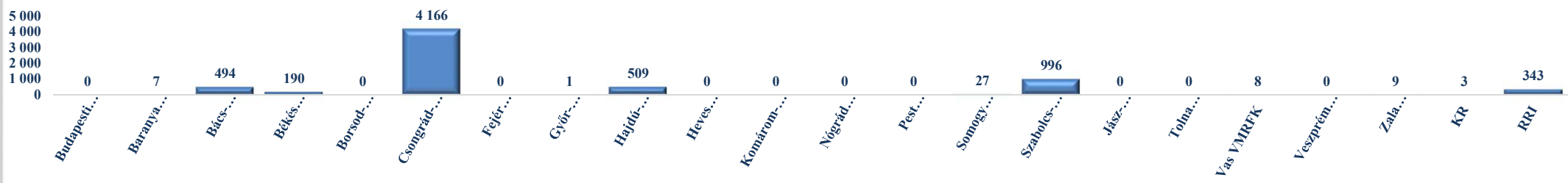
SIS találatok 2023. I-III.



Felfedett SIS találatok területi besorolású szervenkénti bontásban

	2022. III.	2023. III.	Változás Eset	2010. I-III.	2011. I-III.	2012. I-III.	2013. I-III.	2014. I-III.	2015. I-III.	2016. I-III.	2017. I-III.	2018. I-III.	2019. I-III.	2020. I-III.	2021. I-III.	2022. I-III.	2023. I-III.	Változás Eset	Dinamika %-ban	Országos %-a 2023
Budapesti RFK	0	0	0	0	0	0	0	0	0	0	0	0	0	1	2	0	0	0		0%
Baranya VMRFK	15	1	-14	30	49	28	26	18	22	76	42	87	84	66	25	41	7	-34	-83%	0%
Bács-Kiskun VMRFK	178	166	-12	329	242	214	220	194	207	246	191	315	301	272	239	526	494	-32	-6%	7%
Békés VMRFK	161	61	-100	121	168	152	158	124	124	173	116	220	140	177	98	437	190	-247	-57%	3%
Borsod-Abaúj-Zemplén VMRFK	0	0	0	0	0	0	0	0	0	0	0	0	0	0	0	0	0	0		0%
Csongrád-Csanád VMRFK	1 438	1 491	53	1 073	1 121	926	1 367	1 344	1 447	1 822	1 953	3 195	3 129	2 953	2 523	4 433	4 166	-267	-6%	62%
Fejér VMRFK	0	0	0	0	0	0	0	0	0	0	0	0	0	0	0	0	0	0		0%
Győr-Moson-Sopron VMRFK	0	1	1	0	0	0	0	0	0	0	0	0	0	0	0	0	1	1		0%
Hajdú-Bihar VMRFK	269	209	-60	101	101	127	131	160	156	117	209	573	189	325	410	604	509	-95	-16%	8%
Heves VMRFK	0	0	0	0	0	0	0	0	0	0	0	0	0	0	0	0	0	0		0%
Komárom-Esztergom VMRFK	0	0	0	0	0	0	0	0	0	0	0	0	0	0	0	1	0	-1	-100%	0%
Nógrád VMRFK	0	0	0	0	0	0	0	0	0	0	0	0	0	0	0	0	0	0		0%
Pest VMRFK	0	0	0	0	0	0	0	0	0	0	0	0	0	0	0	0	0	0		0%
Somogy VMRFK	16	10	-6	31	24	13	22	2	3	8	8	21	17	74	11	39	27	-12	-31%	0%
Szabolcs-Szatmár-Bereg VMRFK	323	365	42	184	299	212	232	197	215	291	309	910	1 128	1 133	772	1 186	996	-190	-16%	15%
Jász-Nagykun-Szolnok VMRFK	0	0	0	0	0	0	0	0	0	0	0	0	0	0	0	0	0	0		0%
Tolna VMRFK	0	0	0	0	0	0	0	0	0	0	0	0	0	0	0	0	0	0		0%
Vas VMRFK	1	0	-1	0	0	0	0	0	0	0	0	6	7	5	1	4	8	4	100%	0%
Veszprém VMRFK	0	0	0	0	0	0	0	0	0	0	0	0	0	2	0	0	0	0		0%
Zala VMRFK	19	7	-12	42	74	31	36	42	47	26	49	79	68	85	50	69	9	-60	-87%	0%
KR	1	3	2	0	0	0	0	0	0	0	0	6	2	3	0	1	3	2	200%	0%
RRI	66	115	49	78	141	84	36	41	53	57	57	326	452	374	48	205	343	138	67%	5%
Mindösszesen	2 487	2 429	-58	1 989	2 219	1 787	2 228	2 122	2 274	2 816	2 934	5 738	5 517	5 470	4 179	7 546	6 753	-793	-11%	100%

Felfedett SIS találatok területi besorolású szervenkénti bontásban 2023. I-III.

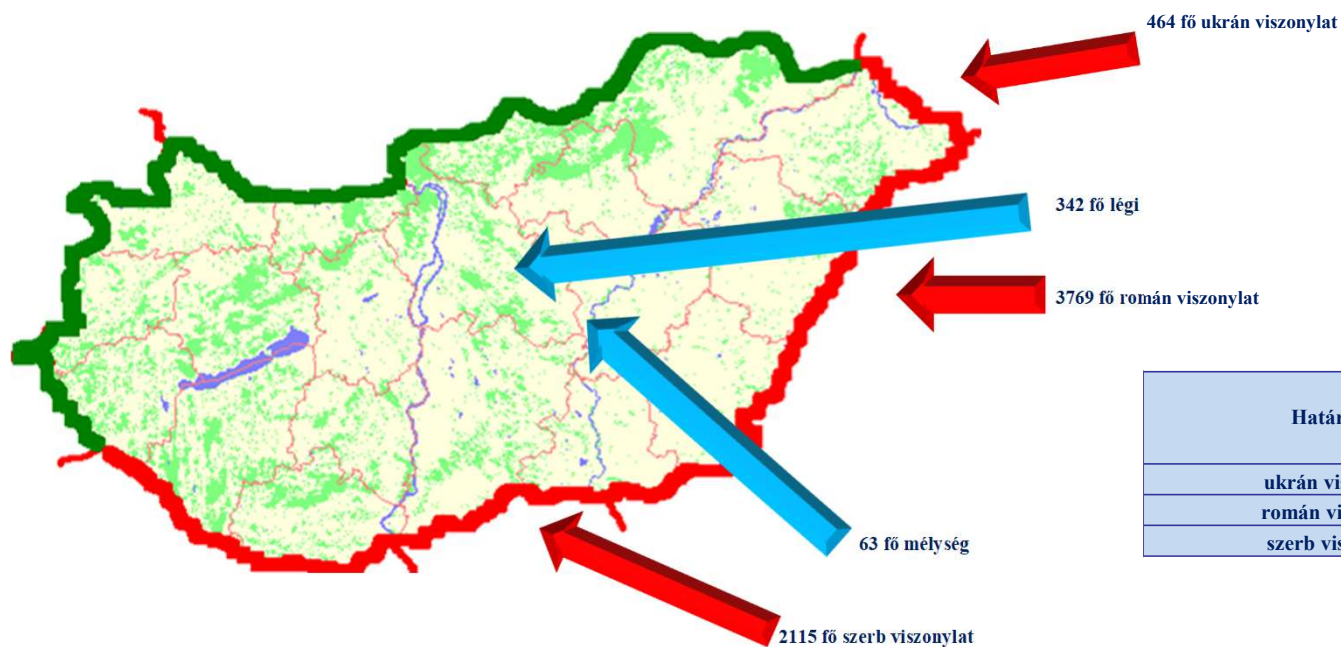


Felfedett SIS találatok viszonylati megoszlása

	2022. III.	2023. III.	Változás Eset	2010. I-III.	2011. I-III.	2012. I-III.	2013. I-III.	2014. I-III.	2015. I-III.	2016. I-III.	2017. I-III.	2018. I-III.	2019. I-III.	2020. I-III.	2021. I-III.	2022. I-III.	2023. I-III.	Változás Eset	Dinamika %-ban	Országos %-a 2023
légi	67	115	48	78	141	84	36	42	53	57	58	340	465	384	49	206	342	136	66%	5%
ukrán	135	172	37	155	259	190	208	117	130	169	203	442	764	809	499	638	464	-174	-27%	7%
román	1 427	1 360	-67	482	683	605	913	816	781	1 123	1 076	3 061	2 399	2 533	2 364	4 210	3 769	-441	-10%	56%
szerb	806	762	-44	1 173	987	837	987	1 085	1 239	1 357	1 498	1 699	1 709	1 497	1 177	2 334	2 115	-219	-9%	31%
horvát	38	0	-38	101	147	71	84	61	70	110	99	159	152	165	51	109	0	-109		
mélység	14	20	6	0	2	0	0	1	1	0	0	37	28	82	39	49	63	14	29%	1%
Mindösszesen	2 487	2 429	-58	1 989	2 219	1 787	2 228	2 122	2 274	2 816	2 934	5 738	5 517	5 470	4 179	7 546	6 753	-793	-11%	100%

[Tartalomjegyzék](#)

Felfedett SIS találatok viszonylati megoszlása



Határszakasz / km	100 km határszakaszra eső intézkedések száma
ukrán viszonylat 137 km	465,7
román viszonylat 448 km	939,7
szerb viszonylat 174 km	1341,4

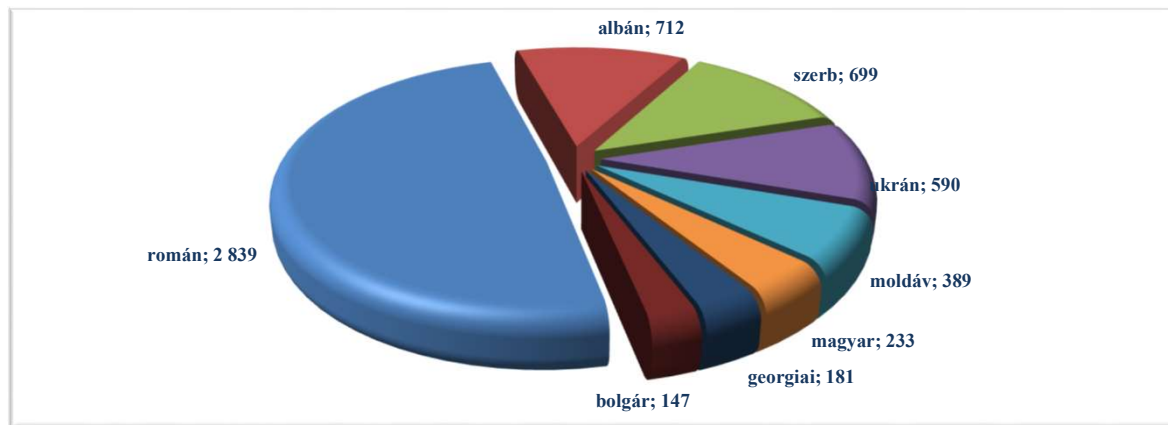
[Tartalomjegyzék](#)

Felfedett SIS találatok állampolgársági megoszlása

	2021. I-III.	2022. I-III.	2023. I-III.	Változás Eset	Dinamika %-ban	Országos %-a 2023
román	1 937	3 142	2 839	-303	-10%	42%
albán	227	892	712	-180	-20%	11%
szerb	466	746	699	-47	-6%	10%
ukrán	439	933	590	-343	-37%	9%
moldáv	157	356	389	33	9%	6%
magyar	149	240	233	-7	-3%	3%
georgiai	8	73	181	108	148%	3%
bolgár	112	212	147	-65	-31%	2%
észak-macedón	109	128	135	7	5%	2%
koszovói	131	95	102	7	7%	2%
török	144	91	94	3	3%	1%
német	34	79	70	-9	-11%	1%
Egyéb	266	559	562	3	1%	8%
Mindösszesen	4 179	7 546	6 753	-793	-11%	100%

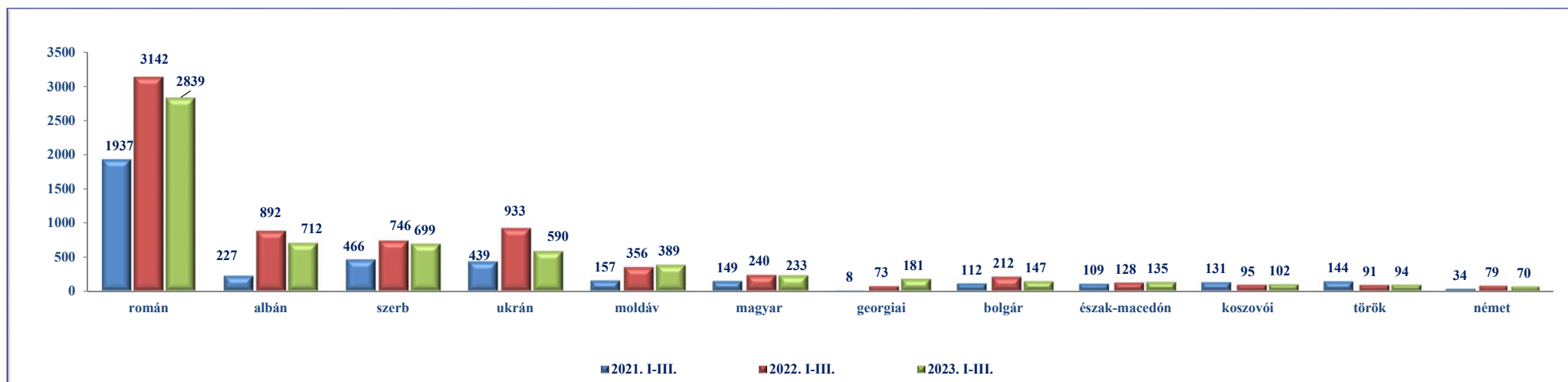
Felfedett SIS találatok állampolgársági megoszlása

2023. I-III.



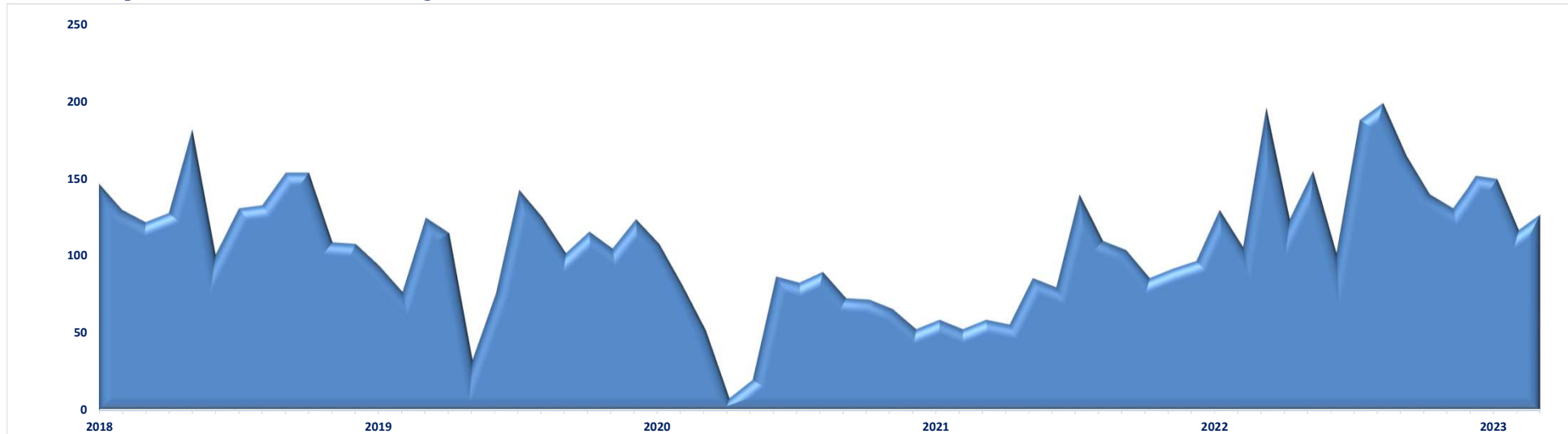
[Tartalomjegyzék](#)

Felfedett SIS találatok állampolgársági megoszlása

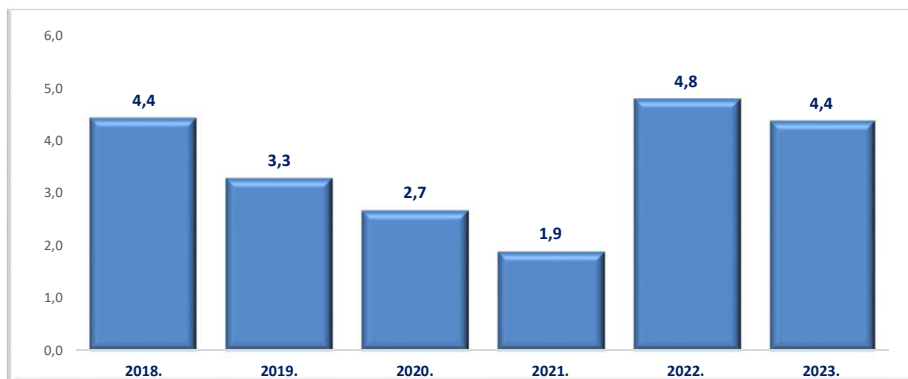


[Tartalomjegyzék](#)

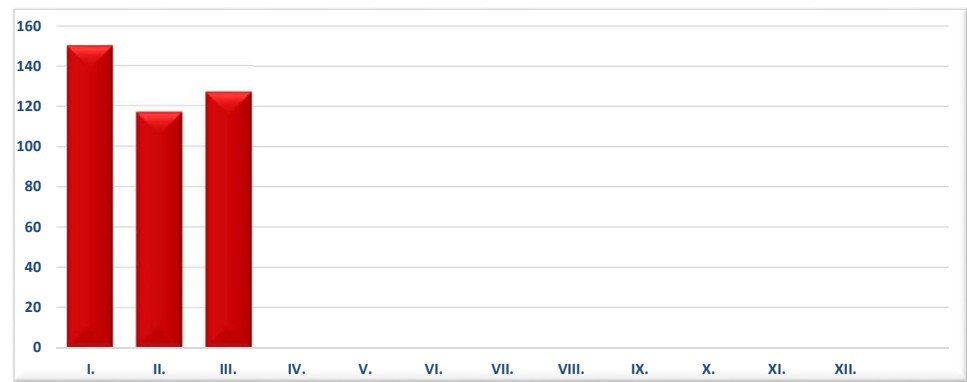
III./12. Interpol FIND találatok számának megoszlása,



Egy napra jutó Interpol FIND találatok száma



Interpol FIND találatok 2023. I-III.



Interpol FIND találatok számának megoszlása területi besorolású szervenkénti bontásban

	2022. III.	2023. I-III.	Változás Eset	2018. I-III.	2019. I-III.	2020. I-III.	2021. I-III.	2022. I-III.	2023. I-III.	Változás Eset	Dinamika %-ban	Országos %-a 2023
Budapesti RFK	0	0	0	0	0	0	0	0	0	0		0%
Baranya VMRFK	3	1	-2	5	7	7	1	6	1	-5	-83%	0%
Bács-Kiskun VMRFK	7	1	-6	28	10	12	7	21	14	-7	-33%	4%
Békés VMRFK	7	3	-4	14	5	7	4	13	11	-2	-15%	3%
Borsod-Abaúj-Zemplén VMRFK	0	0	0	0	0	0	0	0	0	0		0%
Csongrád-Csanád VMRFK	74	74	0	157	124	98	81	209	218	9	4%	55%
Fejér VMRFK	0	0	0	0	0	0	0	0	0	0		0%
Győr-Moson-Sopron VMRFK	0	0	0	0	0	0	0	0	0	0		0%
Hajdú-Bihar VMRFK	36	17	-19	97	40	41	38	64	48	-16	-25%	12%
Heves VMRFK	0	0	0	0	0	0	0	0	0	0		0%
Komárom-Esztergom VMRFK	0	0	0	0	0	0	0	1	0	-1	-100%	0%
Nógrád VMRFK	0	0	0	0	0	0	0	0	0	0		0%
Pest VMRFK	0	0	0	0	0	0	0	0	0	0		0%
Somogy VMRFK	1	0	-1	1	0	0	1	1	0	-1	-100%	0%
Szabolcs-Szatmár-Bereg VMRFK	58	18	-40	50	69	53	31	98	68	-30	-31%	17%
Jász-Nagykun-Szolnok VMRFK	0	0	0	0	0	0	0	0	0	0		0%
Tolna VMRFK	0	0	0	0	0	0	0	0	0	0		0%
Vas VMRFK	0	0	0	0	0	0	0	0	0	0		0%
Veszprém VMRFK	0	0	0	0	0	0	0	0	0	0		0%
Zala VMRFK	1	0	-1	4	4	1	3	3	0	-3	-100%	0%
KR	0	0	0	0	0	0	0	0	0	0		0%
RRI	9	13	4	43	37	22	5	16	34	18	113%	9%
Mindösszesen	196	127	-69	399	296	241	171	432	394	-38	-9%	100%

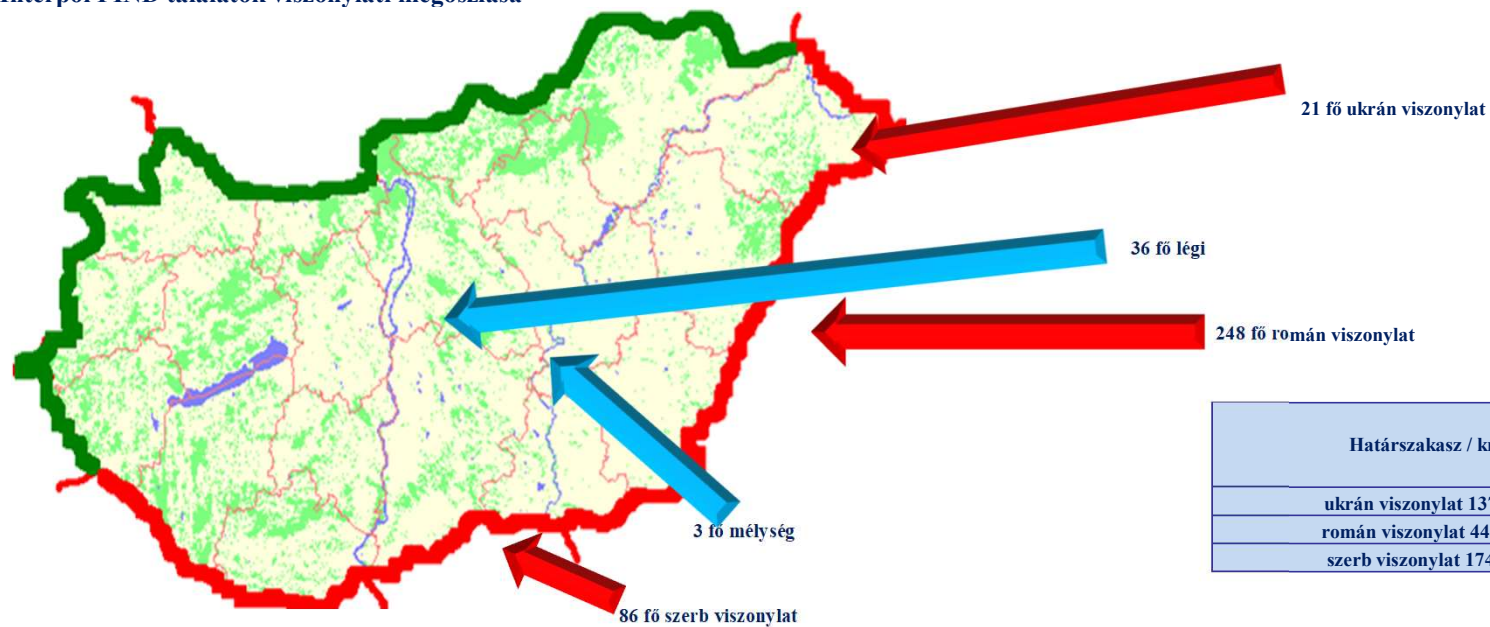


Interpol FIND találatok számának megoszlása viszonylatonként

	2022. III.	2023. III.	Változás Eset	2018. I-III.	2019. I-III.	2020. I-III.	2021. I-III.	2022. I-III.	2023. I-III.	Változás Eset	Dinamika %-ban	Országos %-a 2023
légi	9	13	4	45	43	26	5	16	36	20	125%	9%
ukrán	33	6	-27	12	38	30	13	50	21	-29	-58%	5%
román	122	83	-39	211	123	109	93	275	248	-27	-10%	63%
szerb	26	24	-2	121	81	68	55	79	86	7	9%	22%
horvát	5	0	-5	10	11	8	3	10	0	-10		
mélység	1	1	0	0	0	0	2	2	3	1	50%	1%
Mindösszesen	196	127	-69	399	296	241	171	432	394	-38	-9%	100%

[Tartalomjegyzék](#)

Interpol FIND találatok viszonylati megoszlása



Határszakasz / km	100 km határszakaszra eső intézkedések száma
ukrán viszonylat 137 km	15,3
román viszonylat 448 km	55,4
szerb viszonylat 174 km	49,4

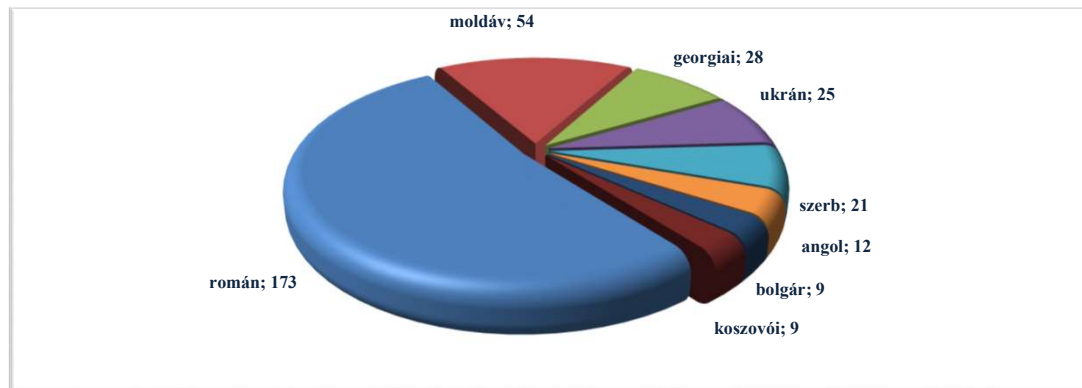
[Tartalomjegyzék](#)

Interpol FIND találatok állampolgársági megoszlása

	2021. I-III.	2022. I-III.	2023. I-III.	Változás Eset	Dinamika %-ban	Országos %-a 2023
román	64	146	173	27	18%	44%
moldáv	22	41	54	13	32%	14%
georgiai	3	31	28	-3	-10%	7%
ukrán	11	92	25	-67	-73%	6%
szerb	9	36	21	-15	-42%	5%
angol	1	3	12	9	300%	3%
bolgár	7	2	9	7	350%	2%
koszovói	12	7	9	2	29%	2%
albán	4	12	8	-4	-33%	2%
észak-macedón	10	6	7	1	17%	2%
magyar	4	6	7	1	17%	2%
bosnyák	1	4	6	2	50%	2%
Egyéb	23	46	35	-11	-24%	9%
Mindösszesen	171	432	394	-38	-9%	100%

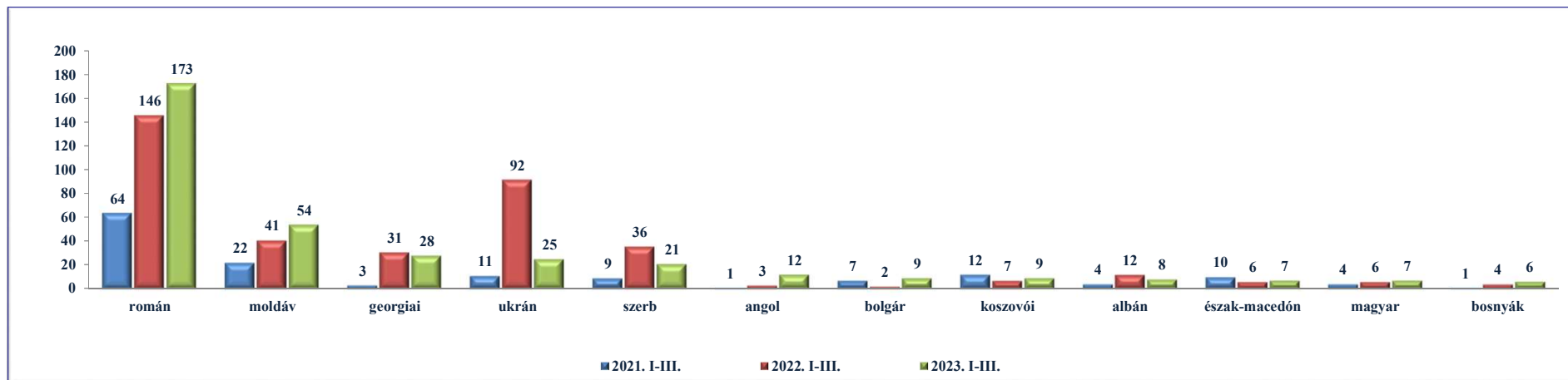
Interpol FIND találatok állampolgársági megoszlása

2023. I-III.



[Tartalomjegyzék](#)

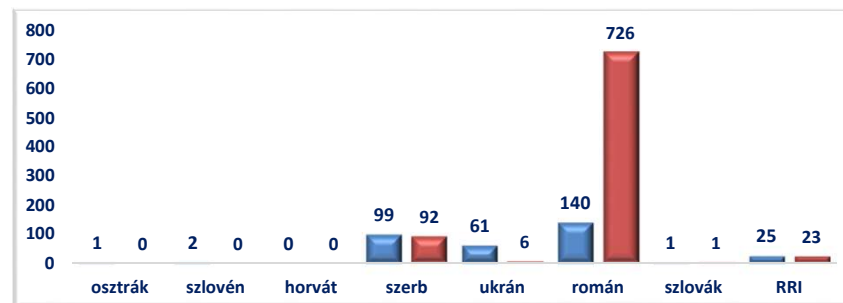
Interpol FIND találatok állampolgársági megoszlása



[Tartalomjegyzék](#)

III./ 13. Visszafogadási egyezmények szerinti átadások

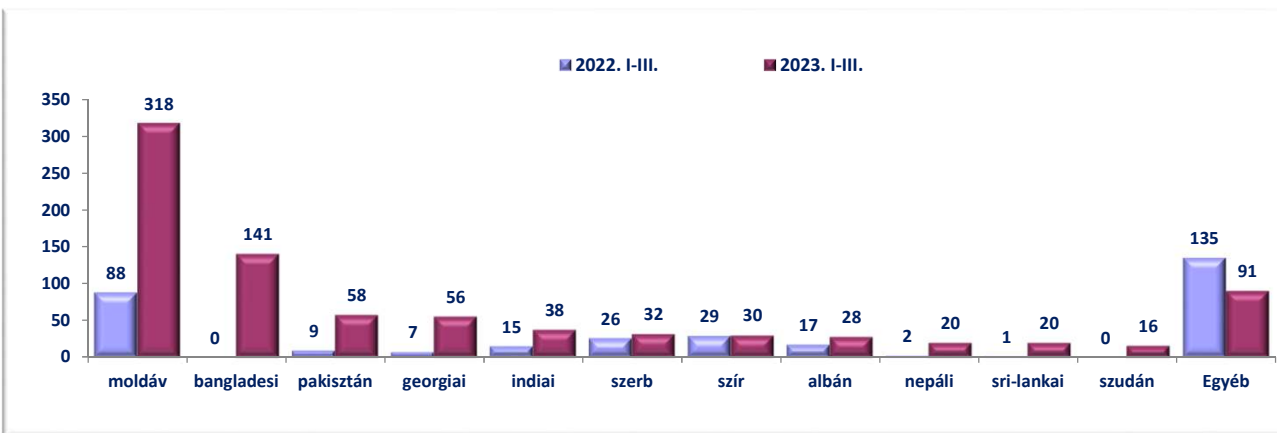
	2022. III.	2023. III.	Változás Eset	Dinamika %-ban	Országos %-a 2023	2022. I-III.	2023. I-III.	Változás Eset	Dinamika %-ban	Országos %-a 2023
osztrák	0	0	0		0%	1	0	-1	-100%	0%
szlovén	1	0	-1	-100%	0%	2	0	-2	-100%	0%
horvát	0	0	0		0%	0	0	0		0%
szerb	28	42	14	50%	9%	99	92	-7	-7%	11%
ukrán	0	4	4		1%	61	6	-55	-90%	1%
román	41	409	368	898%	88%	140	726	586	419%	86%
szlovák	0	0	0		0%	1	1	0	0%	0%
RRI	9	8	-1	-11%	2%	25	23	-2	-8%	3%
Mindösszesen	79	463	384	486%	100%	329	848	519	158%	100%



[Tartalomjegyzék](#)

Visszafogadási egyezmények szerinti átadások állampolgársági megoszlása

	2022. I-III.	2023. I-III.	Változás Eset	Dinamika %-ban	Országos %-a 2023
moldáv	88	318	230	261%	38%
bangladesi	0	141	141		17%
pakisztán	9	58	49	544%	7%
georgiai	7	56	49	700%	7%
indiai	15	38	23	153%	4%
szerb	26	32	6	23%	4%
szír	29	30	1	3%	4%
albán	17	28	11	65%	3%
nepáli	2	20	18	900%	2%
sri-lankai	1	20	19	1900%	2%
szudán	0	16	16		2%
Egyéb	135	91	-44	-33%	11%
Mindösszesen	329	848	519	158%	100%



[Tartalomjegyzék](#)

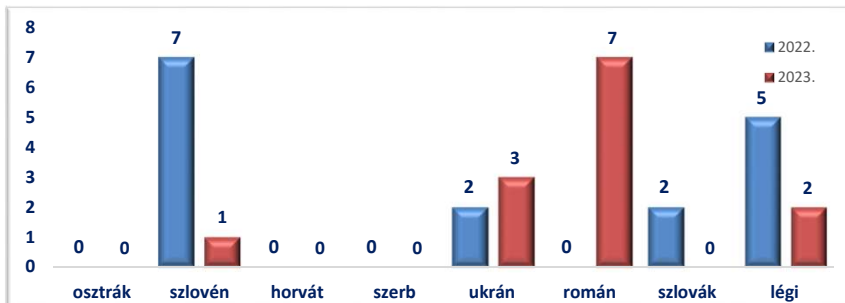
Visszafogadási egyezmények szerinti átadások meghiúsulása

	2022. III.	2023. III.	Változás Eset	Dinamika %-ban	2022. I-III.	2023. I-III.	Változás Eset	Dinamika %-ban
Átadások meghiúsulása	0	11	11		4	36	32	800%

[Tartalomjegyzék](#)

III./ 14. Visszafogadási egyezmények szerinti átvételek

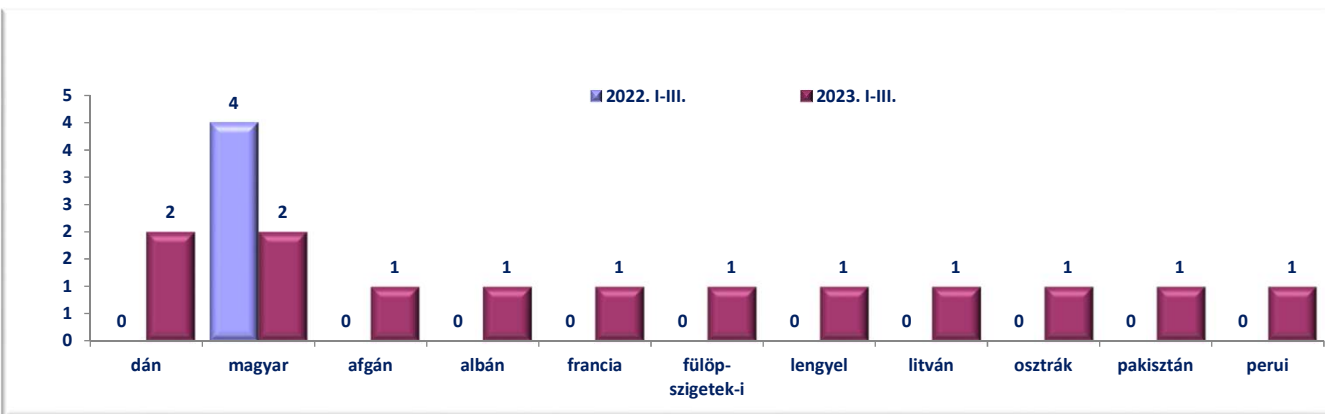
	2022. III.	2023. III.	Változás Eset	Dinamika %-ban	Országos %-a 2023	2022. I-III.	2023. I-III.	Változás Eset	Dinamika %-ban	Országos %-a 2023
osztrák	0	0	0		0%	0	0	0		0%
szlovén	2	0	-2	-100%	0%	7	1	-6	-86%	8%
horvát	0	0	0		0%	0	0	0		0%
szerb	0	0	0		0%	0	0	0		0%
ukrán	2	1	-1	-50%	17%	2	3	1	50%	23%
román	0	3	3		50%	0	7	7		54%
szlovák	0	0	0		0%	2	0	-2	-100%	0%
légi	3	2	-1	-33%	33%	5	2	-3	-60%	15%
Mindösszesen	7	6	-1	-14%	100%	16	13	-3	-19%	100%



[Tartalomjegyzék](#)

Visszafogadási egyezmények szerinti átvételek állampolgársági megoszlása

	2022. I-III.	2023. I-III.	Változás Eset	Dinamika %-ban	Országos %-a 2023
dán	0	2	2		15%
magyar	4	2	-2	-50%	15%
afgán	0	1	1		8%
albán	0	1	1		8%
francia	0	1	1		8%
fülöp-szigetek-i	0	1	1		8%
lengyel	0	1	1		8%
litván	0	1	1		8%
osztrák	0	1	1		8%
pakisztán	0	1	1		8%
perui	0	1	1		8%
Egyéb	12	0	-12	-100%	0%
Mindösszesen	16	13	-3	-19%	100%



[Tartalomjegyzék](#)

Visszafogadási egyezmények szerinti átvételek megghiúsulása

	2022. III.	2023. III.	Változás Eset	Dinamika %-ban	2022. I-III.	2023. I-III.	Változás Eset	Dinamika %-ban
Átvételek megghiúsulása	4	4	0	0%	10	8	-2	-20%

[Tartalomjegyzék](#)

III./ 15. Átszállítások viszonylati megoszlása

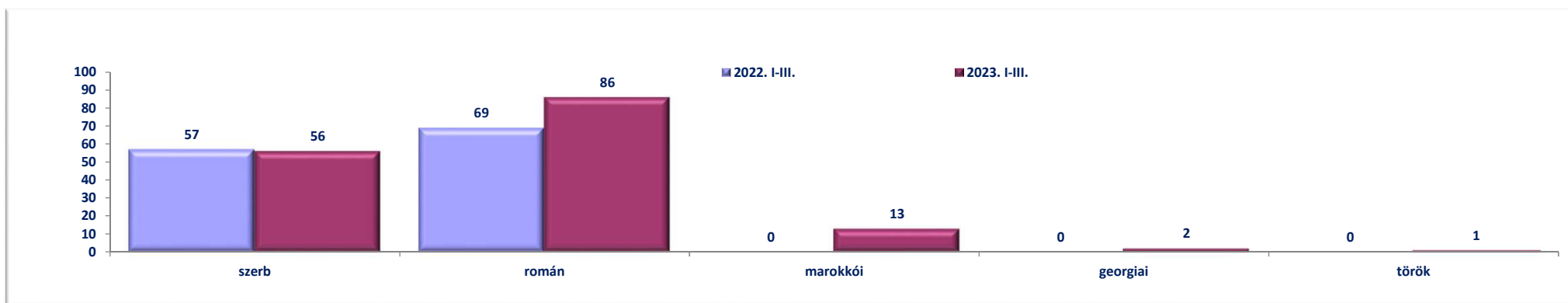
	2022. III.	2023. III.	Változás Eset	Dinamika %-ban	Országos %-a 2023	2022. I-III.	2023. I-III.	Változás Eset	Dinamika %-ban	Országos %-a 2023
osztrák	48	54	6	13%	83%	122	141	19	16%	89%
szlovén	0	0	0		0%	0	0	0		0%
horvát	0	0	0		0%	0	0	0		0%
szerb	0	0	0		0%	0	0	0		0%
ukrán	0	0	0		0%	0	0	0		0%
román	0	0	0		0%	3	0	-3	-100%	0%
szlovák	5	11	6	120%	17%	7	17	10	143%	11%
légi	0	0	0		0%	0	0	0		0%
Mindösszesen	53	65	12	23%	100%	132	158	26	20%	100%



[Tartalomjegyzék](#)

Átszállítások állampolgársági megoszlása

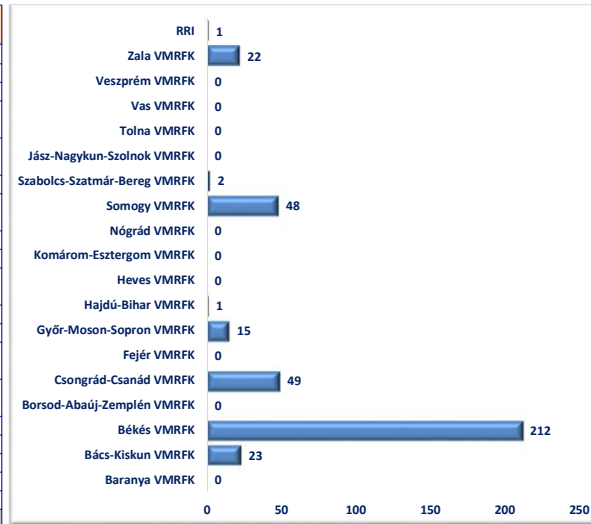
	2022. I-III.	2023. I-III.	Változás Eset	Dinamika %-ban	Országos %-a 2023
szerb	57	56	-1	-2%	35%
román	69	86	17	25%	54%
marokkói	0	13	13		8%
georgiai	0	2	2		1%
török	0	1	1		1%
Egyéb	6	0	-6	-100%	0%
Mindösszesen	132	158	26	20%	100%



[Tartalomjegyzék](#)

III./ 16. Visszaadás elrendelése (Harmtv. 45/B. alapján)

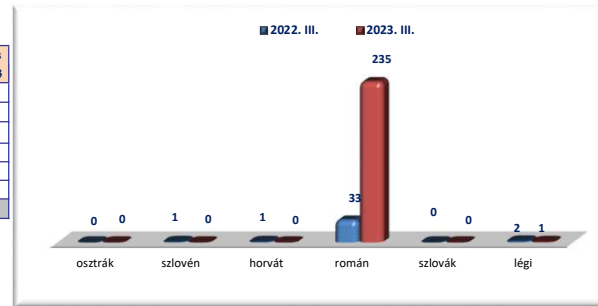
	2022. III.	2023. III.	Változás Eset	Dinamika %-ban	Országos %-a 2023	2022. I-III.	2023. I-III.	Változás Eset	Dinamika %-ban	Országos %-a 2023
Baranya VMRFK	2	0	-2	-100%		2	0	-2	-100%	
Bács-Kiskun VMRFK	1	0	-1	-100%		1	23	22	2200%	6%
Békés VMRFK	12	133	121	1008%	56%	39	212	173	444%	57%
Borsod-Abaúj-Zemplén VMRFK	0	0	0			0	0	0		
Csongrád-Csanád VMRFK	11	24	13	118%	10%	44	49	5	11%	13%
Fejér VMRFK	0	0	0			0	0	0		
Győr-Moson-Sopron VMRFK	0	15	15		6%	0	15	15		4%
Hajdú-Bihar VMRFK	1	1	0	0%	0%	10	1	-9	-90%	0%
Heves VMRFK	0	0	0			0	0	0		
Komárom-Esztergom VMRFK	0	0	0			6	0	-6	-100%	
Nógrád VMRFK	0	0	0			2	0	-2	-100%	
Somogy VMRFK	1	43	42	4200%	18%	4	48	44	1100%	13%
Szabolcs-Szatmár-Bereg VMRFK	3	2	-1	-33%	1%	4	2	-2	-50%	1%
Jász-Nagykun-Szolnok VMRFK	0	0	0			0	0	0		
Tolna VMRFK	0	0	0			0	0	0		
Vas VMRFK	0	0	0			0	0	0		
Veszprém VMRFK	0	0	0			0	0	0		
Zala VMRFK	0	17	17		7%	2	22	20	1000%	6%
RRI	6	1	-5	-83%	0%	22	1	-21	-95%	0%
Mindösszesen	37	236	199	538%	100%	136	373	237	174%	100%



[Tartalomjegyzék](#)

Visszaadás elrendelése viszonylatonként

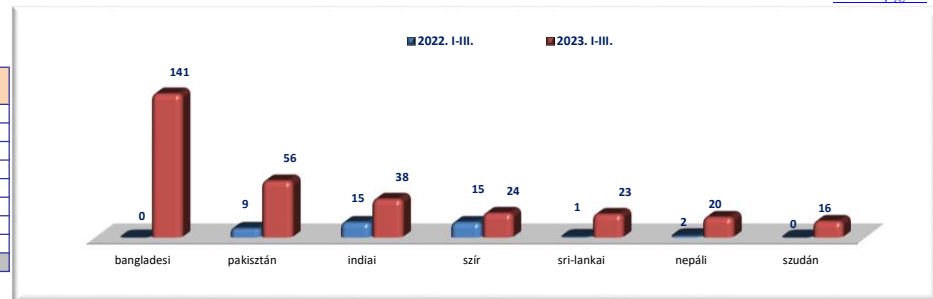
	2022. III.	2023. III.	Változás Eset	Dinamika %-ban	Országos %-a 2023	2022. I-III.	2023. I-III.	Változás Eset	Dinamika %-ban	Országos %-a 2023
osztrák	0	0	0			1	0	-1	-100%	
szlovén	1	0	-1	-100%		2	0	-2	-100%	
horvát	1	0	-1	-100%		1	0	-1	-100%	
román	33	235	202	612%	100%	128	370	242	189%	99%
szlovák	0	0	0			0	0	0		
légi	2	1	-1	-50%	0%	4	3	-1	-25%	1%
Mindösszesen	37	236	199	538%	100%	136	373	237	174%	100%



[Tartalomjegyzék](#)

Elrendelt visszaadás állampolgársági megoszlása

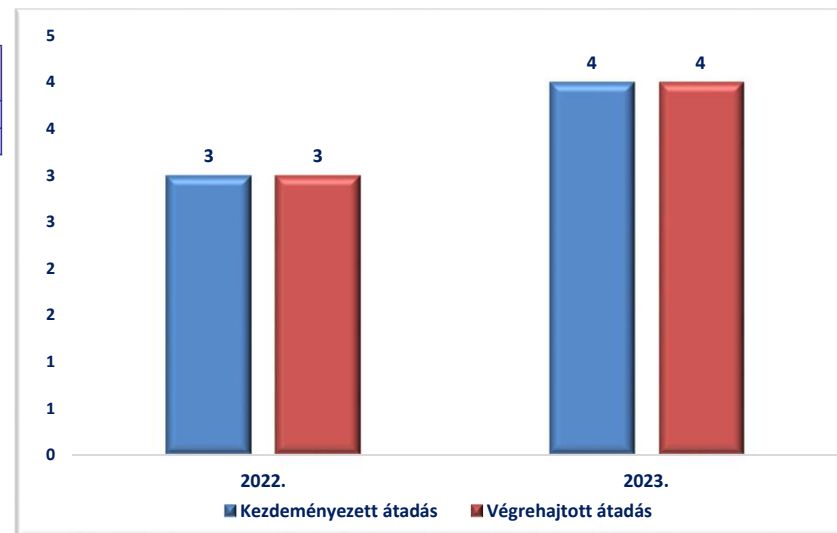
	2022. I-III.	2023. I-III.	Változás Eset	Dinamika %-ban	Országos %-a 2023
bangladesi	0	141	141		38%
pakisztáni	9	56	47	522%	15%
indiai	15	38	23	153%	10%
szíri	15	24	9	60%	6%
sri-lankai	1	23	22	2200%	6%
nepáli	2	20	18	900%	5%
szudáni	0	16	16		4%
Egyéb	94	55	-39	-41%	15%
Mindösszesen	136	373	237	174%	100%



[Tartalomjegyzék](#)

III./ 17. Dublini eljárás keretében kezdeményezett és végrehajtott átadások száma

	2022. III.	2023. III.	Változás Eset	Dinamika %-ban	2022. I-III.	2023. I-III.	Változás Eset	Dinamika %-ban
Kezdeményezett átadás	1	1	0	0%	3	4	1	33%
Végrehajtott átadás	1	1	0	0%	3	4	1	33%



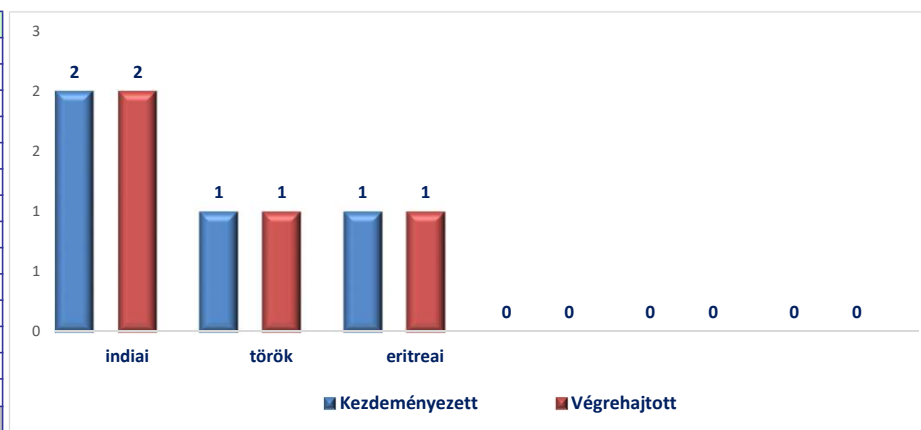
Dublini Eljárás keretében kezdeményezett és végrehajtott átadások viszonylatonként 2023-ban

	Kezdeményezett	Végrehajtott	Eredményesség
osztrák	0	0	
szlovén	0	0	
román	0	0	
szlovák	0	0	
Budapest	4	4	100%
horvát	0	0	
Mindösszesen	4	4	100%

[Tartalomjegyzék](#)

Atadások főbb állampolgársági megoszlása 2023. évben

	Kezdeményezett	Végrehajtott	Eredményesség
indiai	2	2	100%
török	1	1	100%
eritreai	1	1	100%
Egyéb	0	0	
Összesen	4	4	100%



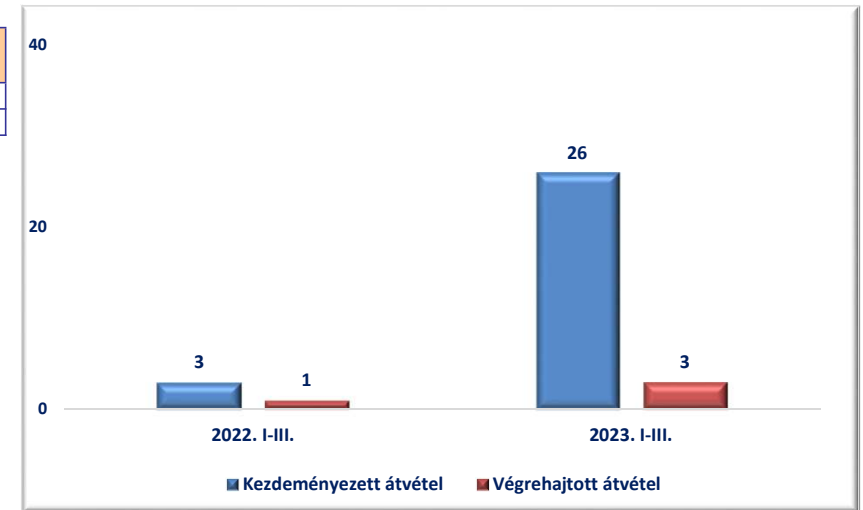
[Tartalomjegyzék](#)

III./ 18. Dublini eljárás keretében kezdeményezett és végrehajtott átvételek száma

	2022. III.	2023. III.	Változás Eset	Dinamika %-ban	2022. I-III.	2023. I-III.	Változás Eset	Dinamika %-ban
Kezdeményezett átvétel	3	5	2	67%	3	26	23	767%
Végrehajtott átvétel	1	0	-1	-100%	1	3	2	200%

Dublini Eljárás keretében kezdeményezett és végrehajtott átvételek viszonylatonként 2023. évben

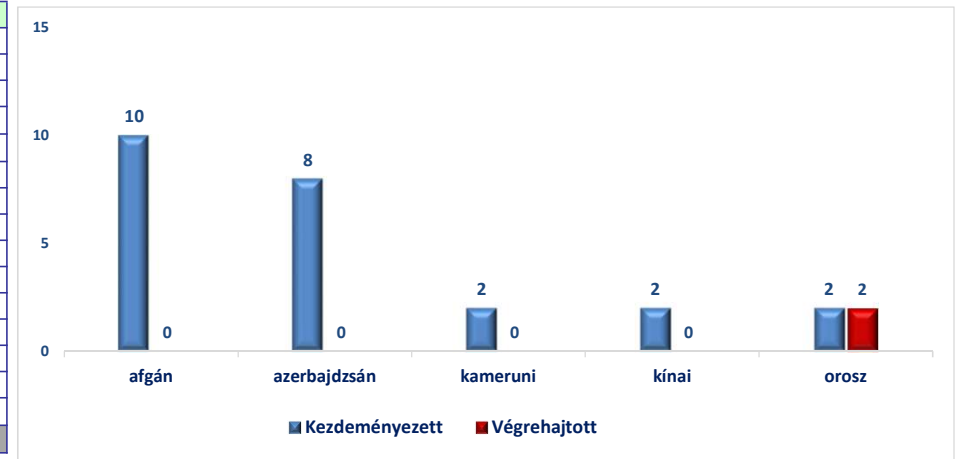
	Kezdeményezett	Végrehajtott	Eredményesség
osztrák	0	0	
szlovén	0	0	
román	0	0	
szlovák	0	0	
Budapest	26	3	12%
horvát	0	0	
Mindösszesen	26	3	12%



[Tartalomjegyzék](#)

Átvételek főbb állampolgársági megoszlása 2023. évben

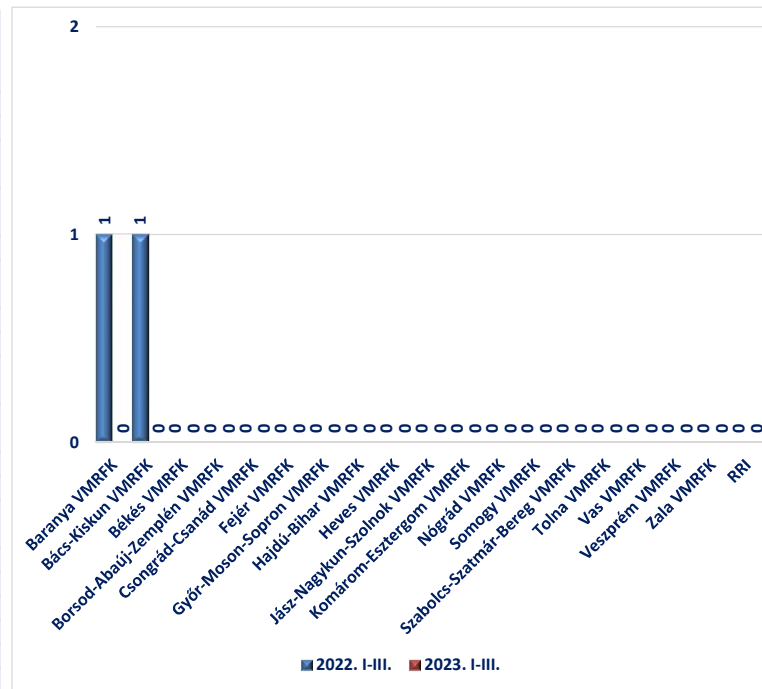
	Kezdeményezett	Végrehajtott	Eredményesség
afgán	10	0	0%
azerbajdzsán	8	0	0%
kameruni	2	0	0%
kínai	2	0	0%
orosz	2	2	100%
egyiptomi	1	0	0%
ukrán	1	1	100%
Mindösszesen	26	3	12%



[Tartalomjegyzék](#)

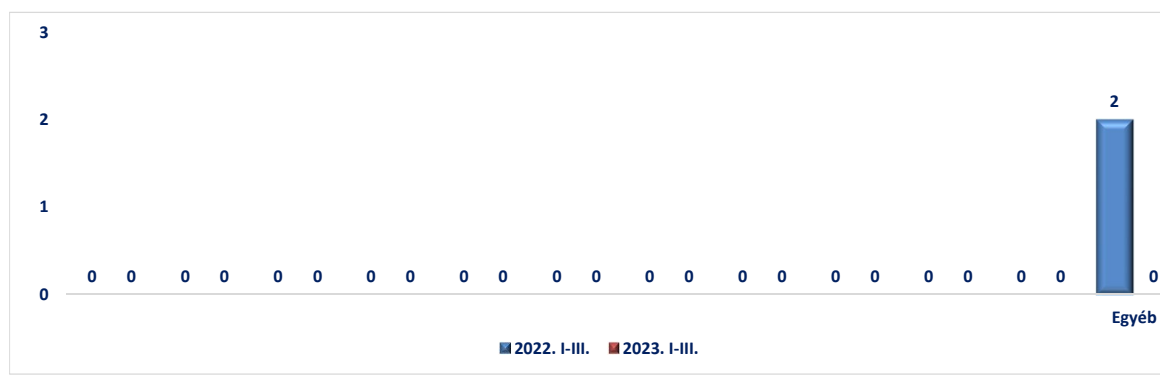
III./ 19. Menekültkérelmek

	2022. III.	2023. III.	Változás Eset	Dinamika %-ban	Országos %-a 2023	2022. I-III.	2023. I-III.	Változás Eset	Dinamika %-ban	Országos %-a 2023
Baranya VMRFK	1	0	-1	-100%		1	0	-1	-100%	
Bács-Kiskun VMRFK	0	0	0			1	0	-1	-100%	
Békés VMRFK	0	0	0			0	0	0		
Borsod-Abaúj-Zemplén VMRFK	0	0	0			0	0	0		
Csongrád-Csanád VMRFK	0	0	0			0	0	0		
Fejér VMRFK	0	0	0			0	0	0		
Győr-Moson-Sopron VMRFK	0	0	0			0	0	0		
Hajdú-Bihar VMRFK	0	0	0			0	0	0		
Heves VMRFK	0	0	0			0	0	0		
Jász-Nagykun-Szolnok VMRFK	0	0	0			0	0	0		
Komárom-Esztergom VMRFK	0	0	0			0	0	0		
Nógrád VMRFK	0	0	0			0	0	0		
Somogy VMRFK	0	0	0			0	0	0		
Szabolcs-Szatmár-Bereg VMRFK	0	0	0			0	0	0		
Tolna VMRFK	0	0	0			0	0	0		
Vas VMRFK	0	0	0			0	0	0		
Veszprém VMRFK	0	0	0			0	0	0		
Zala VMRFK	0	0	0			0	0	0		
RRI	0	0	0			0	0	0		
Mindösszesen	1	0	-1	-100%		2	0	-2	-100%	



Menekültkérelmek főbb állampolgársági megoszlása

	2022. I-III.	2023. I-III.	Változás Eset	Dinamika %-ban	Országos %-a 2023
	0	0	0		
	0	0	0		
	0	0	0		
	0	0	0		
	0	0	0		
	0	0	0		
	0	0	0		
	0	0	0		
	0	0	0		
	0	0	0		
	0	0	0		
	0	0	0		
	0	0	0		
	0	0	0		
	0	0	0		
Egyéb	2	0	-2	-100%	
Mindösszesen	2	0	-2	-100%	

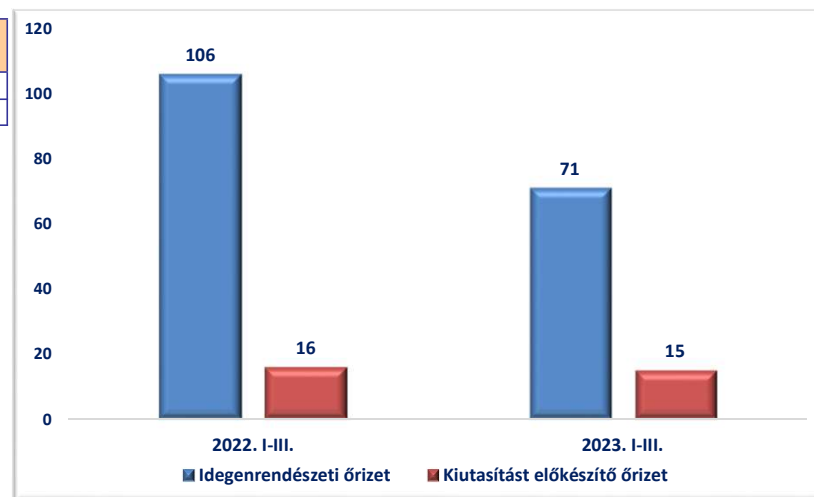


[Tartalomjegyzék](#)

[Tartalomjegyzék](#)

III./ 20. Rendőrségi őrzött szálláson végrehajtott őrizetek száma

	2022. III.	2023. III.	Változás Eset	Dinamika %-ban	2022. I-III.	2023. I-III.	Változás Eset	Dinamika %-ban
Idegenrendészeti őrizet	32	39	7	22%	106	71	-35	-33%
Kiutasítást előkészítő őrizet	6	6	0	0%	16	15	-1	-6%



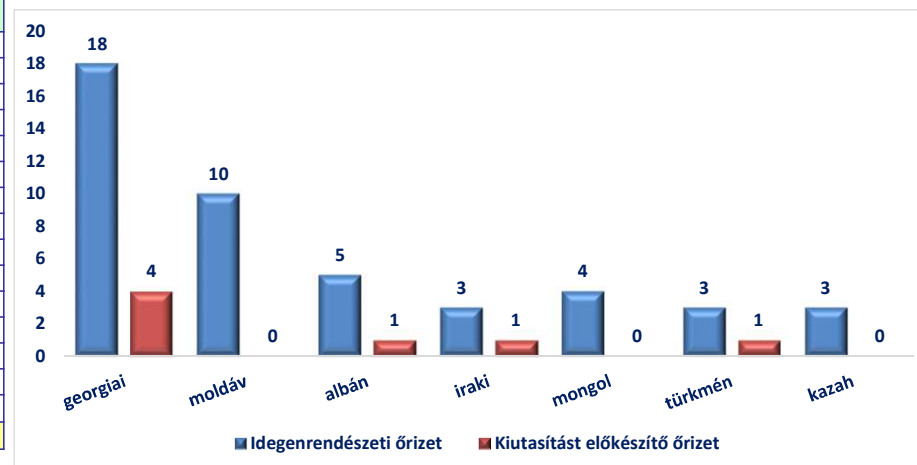
[Tartalomjegyzék](#)

Rendőrségi őrzött szálláson végrehajtott őrizetek szállásonkénti megoszlása

	Idegenrendészeti őrizet	Kiutasítást előkészítő őrizet	Mindösszesen
Bács-Kiskun VMRFK	0	0	0
Szabolcs-Szatmár-Bereg VMRFK	63	14	77
Győr-Moson-Sopron VMRFK	0	0	0
Budapesti RFK	8	1	9
Mindösszesen	71	15	86

Rendőrségi őrzött szálláson végrehajtott őrizetek főbb állampolgársági megoszlása 2023. évben

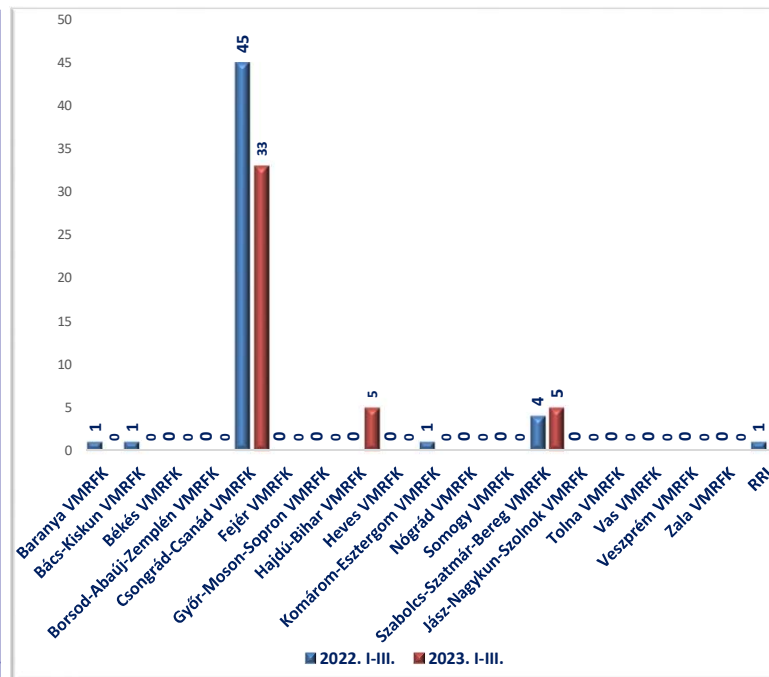
	Idegenrendészeti őrizet	Kiutasítást előkészítő őrizet	Mindösszesen
georgiai	18	4	22
moldáv	10	0	10
albán	5	1	6
iraki	3	1	4
mongol	4	0	4
türkmen	3	1	4
kazah	3	0	3
nigériai	2	1	3
afgán	0	2	2
azerbajdzsán	2	0	2
jemeni	1	1	2
kínai	2	0	2
marokkói	2	0	2
pakisztán	1	1	2
Egyéb	15	3	18
Mindösszesen	71	15	86



[Tartalomjegyzék](#)

III./ 21. Rendőrség által elrendelt őrizetek száma

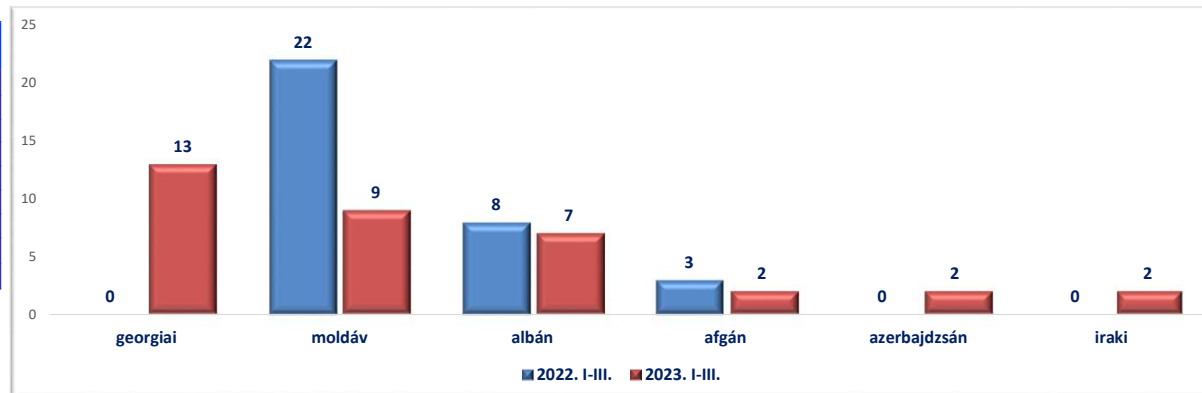
	2022. III.	2023. III.	Változás Eset	Dinamika %-ban	Országos %-a 2023	2022. I-III.	2023. I-III.	Változás Eset	Dinamika %-ban	Országos %-a 2023
Baranya VMRFK	0	0	0			1	0	-1	-100%	
Bács-Kiskun VMRFK	1	0	-1	-100%		1	0	-1	-100%	
Békés VMRFK	0	0	0			0	0	0		
Borsod-Abaúj-Zemplén VMRFK	0	0	0			0	0	0		
Csongrád-Csanád VMRFK	16	15	-1	-6%	71%	45	33	-12	-27%	75%
Fejér VMRFK	0	0	0			0	0	0		
Győr-Moson-Sopron VMRFK	0	0	0			0	0	0		
Hajdú-Bihar VMRFK	0	2	2		10%	0	5	5		11%
Heves VMRFK	0	0	0			0	0	0		
Komárom-Esztergom VMRFK	0	0	0			1	0	-1	-100%	
Nógrád VMRFK	0	0	0			0	0	0		
Somogy VMRFK	0	0	0			0	0	0		
Szabolcs-Szatmár-Bereg VMRFK	1	3	2	200%	14%	4	5	1	25%	11%
Jász-Nagykun-Szolnok VMRFK	0	0	0			0	0	0		
Tolna VMRFK	0	0	0			0	0	0		
Vas VMRFK	0	0	0			0	0	0		
Veszprém VMRFK	0	0	0			0	0	0		
Zala VMRFK	0	0	0			0	0	0		
RRI	1	1	0	0%	5%	1	1	0	0%	2%
Mindösszesen	19	21	2	11%	100%	53	44	-9	-17%	100%



[Tartalomjegyzék](#)

Rendőrség által elrendelt őrizetek főbb állampolgársági megoszlása

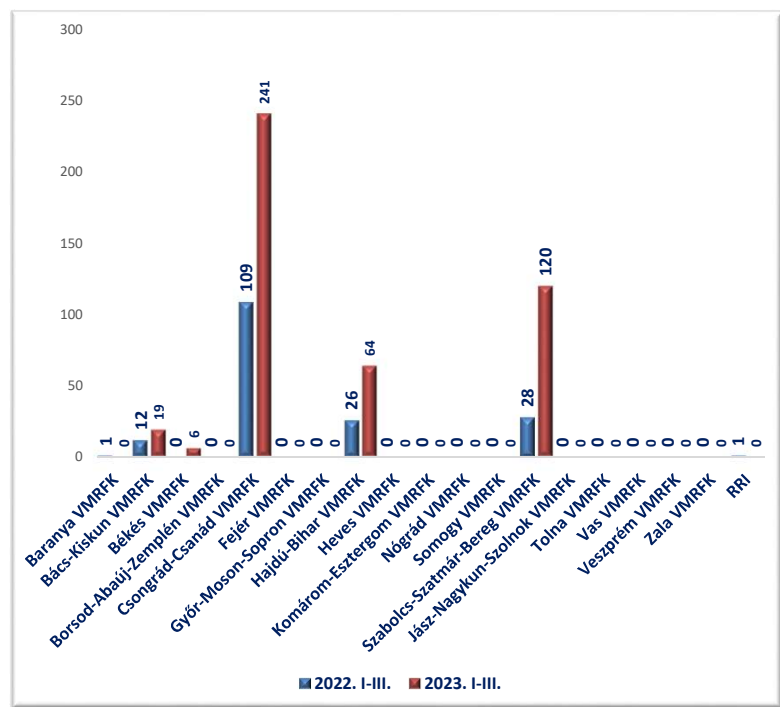
	2022. I-III.	2023. I-III.	Változás Eset	Dinamika %-ban	Országos %-a 2023
georgiai	0	13	13		30%
moldáv	22	9	-13	-59%	20%
albán	8	7	-1	-13%	16%
afgán	3	2	-1	-33%	5%
azerbajdzsán	0	2	2		5%
iráki	0	2	2		5%
észak-macedón	1	1	0	0%	2%
Egyéb	19	8	-11	-58%	18%
Mindösszesen	53	44	-9	-17%	100%



[Tartalomjegyzék](#)

III./ 22. Kiutasítottak száma

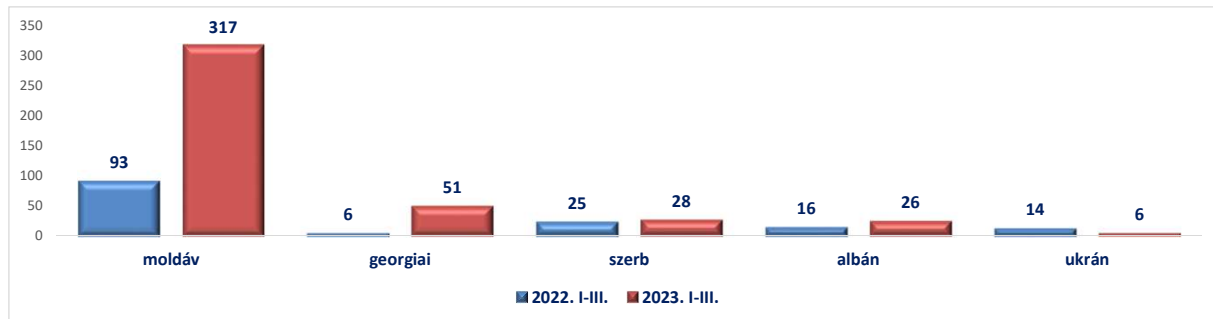
	2022. III.	2023. III.	Változás Eset	Dinamika %-ban	Országos %-a 2023	2022. I-III.	2023. I-III.	Változás Eset	Dinamika %-ban	Országos %-a 2023
Baranya VMRFK	0	0	0			1	0	-1	-100%	
Bács-Kiskun VMRFK	4	1	-3	-75%	0%	12	19	7	58%	4%
Békés VMRFK	0	1	1		0%	0	6	6		1%
Borsod-Abaúj-Zemplén VMRFK	0	0	0			0	0	0		
Csongrád-Csanád VMRFK	35	113	78	223%	52%	109	241	132	121%	54%
Fejér VMRFK	0	0	0			0	0	0		
Győr-Moson-Sopron VMRFK	0	0	0			0	0	0		
Hajdú-Bihar VMRFK	0	41	41		19%	26	64	38	146%	14%
Heves VMRFK	0	0	0			0	0	0		
Komárom-Esztergom VMRFK	0	0	0			0	0	0		
Nógrád VMRFK	0	0	0			0	0	0		
Somogy VMRFK	0	0	0			0	0	0		
Szabolcs-Szatmár-Bereg VMRFK	0	63	63		29%	28	120	92	329%	27%
Jász-Nagykun-Szolnok VMRFK	0	0	0			0	0	0		
Tolna VMRFK	0	0	0			0	0	0		
Vas VMRFK	0	0	0			0	0	0		
Veszprém VMRFK	0	0	0			0	0	0		
Zala VMRFK	0	0	0			0	0	0		
RRI	1	0	-1	-100%		1	0	-1	-100%	
Mindösszesen	40	219	179	448%	100%	177	450	273	154%	100%



[Tartalomjegyzék](#)

A kiutasított személyek főbb állampolgársági megoszlása

	2022. I-III.	2023. I-III.	Változás Eset	Dinamika %-ban	Országos %-a 2023
moldáv	93	317	224	241%	70%
georgiai	6	51	45	750%	11%
szerb	25	28	3	12%	6%
albán	16	26	10	63%	6%
ukrán	14	6	-8	-57%	1%
koszovói	2	5	3	150%	1%
észak-macedón	4	5	1	25%	1%
Egyéb	17	12	-5	-29%	3%
Mindösszesen	177	450	273	154%	100%



[Tartalomjegyzék](#)

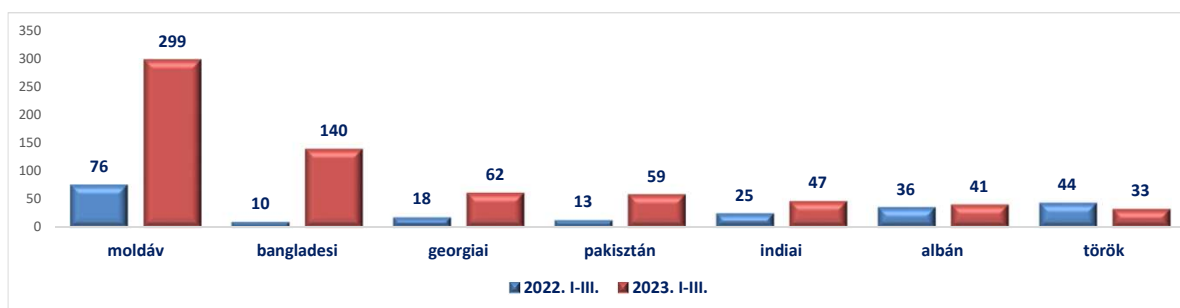
III./ 23. Határrendészet által előállított személyek száma

	2022. III.	2023. III.	Változás Eset	Dinamika %-ban	Országos %-a 2023	2022. I-III.	2023. I-III.	Változás Eset	Dinamika %-ban	Országos %-a 2023
Baranya VMRFK	2	3	1	50%	1%	5	7	2	40%	1%
Bács-Kiskun VMRFK	37	17	-20	-54%	3%	83	54	-29	-35%	5%
Békés VMRFK	22	137	115	523%	25%	72	221	149	207%	22%
Borsod-Abaúj-Zemplén VMRFK	0	0	0			1	0	-1	-100%	
Csongrád-Csanád VMRFK	58	173	115	198%	31%	188	363	175	93%	36%
Fejér VMRFK	0	0	0			3	3	0	0%	0%
Győr-Moson-Sopron VMRFK	13	26	13	100%	5%	33	41	8	24%	4%
Hajdú-Bihar VMRFK	11	30	19	173%	5%	36	48	12	33%	5%
Heves VMRFK	1	2	1	100%	0%	1	2	1	100%	0%
Komárom-Esztergom VMRFK	16	1	-15	-94%	0%	37	1	-36	-97%	0%
Nógrád VMRFK	0	0	0			2	0	-2	-100%	
Somogy VMRFK	0	43	43		8%	4	49	45	1125%	5%
Szabolcs-Szatmár-Bereg VMRFK	9	74	65	722%	13%	73	142	69	95%	14%
Jász-Nagykun-Szolnok VMRFK	1	0	-1	-100%		3	0	-3	-100%	
Tolna VMRFK	0	0	0			2	0	-2	-100%	
Vas VMRFK	0	0	0			0	0	0		
Veszprém VMRFK	1	2	1	100%	0%	7	4	-3	-43%	0%
Zala VMRFK	1	14	13	1300%	3%	2	14	12	600%	1%
RRI	27	31	4	15%	6%	74	70	-4	-5%	7%
Mindösszesen	199	553	354	178%	100%	626	1 019	393	63%	100%

[Tartalomjegyzék](#)

Határrendészet által előállított személyek főbb állampolgársági megoszlása

	2022. I-III.	2023. I-III.	Változás Eset	Dinamika %-ban	Országos %-a 2023
moldáv	76	299	223	293%	29%
bangladesi	10	140	130	1300%	14%
georgiai	18	62	44	244%	6%
pakisztáni	13	59	46	354%	6%
indiai	25	47	22	88%	5%
albán	36	41	5	14%	4%
török	44	33		-25%	3%
Egyéb	404	338	-66	-16%	33%
Mindösszesen	626	1 019	393	63%	100%

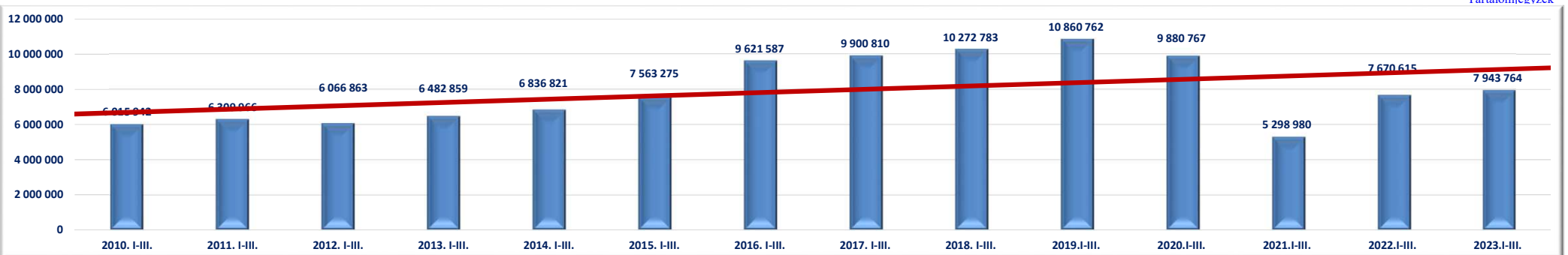


[Tartalomjegyzék](#)

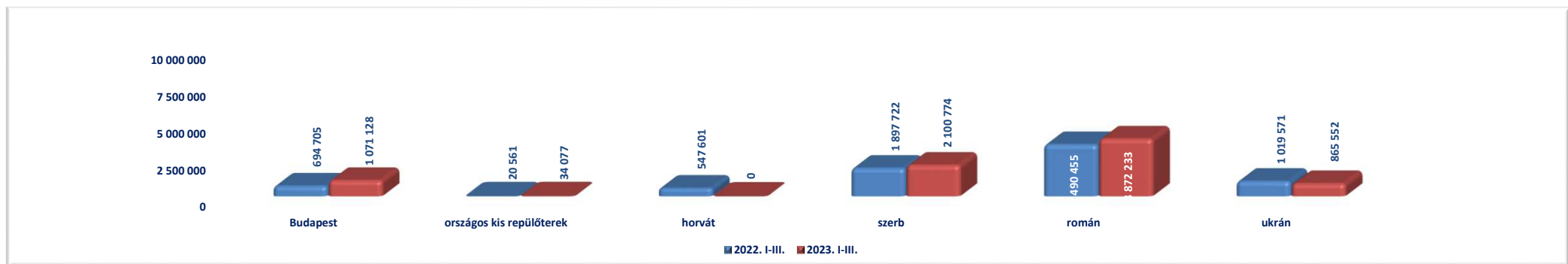
III./ 24. Személyforgalmi adatok viszonylati bontásban

	2022. III.	2023. III.	Változás Eset	2010. I-III.	2011. I-III.	2012. I-III.	2013. I-III.	2014. I-III.	2015. I-III.	2016. I-III.	2017. I-III.	2018. I-III.	2019. I-III.	2020. I-III.	2021. I-III.	2022. I-III.	2023. I-III.	Változás Eset	Dinamika %-ban	Országos %-a 2023
Budapest	264 741	393 837	129 096	364 867	413 508	382 048	394 122	464 490	766 024	870 767	867 638	1 094 853	1 188 124	1 171 883	85 005	694 705	1 071 128	376 423	54%	13%
országos kis repülőterek	7 028	14 036	7 008	1 148	2 475	888	14 277	18 046	22 754	32 802	32 770	45 346	57 383	51 213	3 986	20 561	34 077	13 516	66%	0%
horvát	221 546	0	-221 546	471 497	474 409	456 659	423 211	516 187	567 383	622 944	659 980	683 904	737 628	656 565	241 174	547 601	0	-547 601	-100%	0%
szerb	633 611	672 789	39 178	1 106 095	1 343 083	1 423 817	1 596 148	1 624 603	1 689 385	1 978 240	2 014 232	2 176 655	2 305 685	1 932 245	1 142 482	1 897 722	2 100 774	203 052	11%	26%
román	1 268 807	1 188 063	-80 744	3 082 255	2 989 756	2 883 008	3 065 193	3 202 993	3 405 940	4 729 558	4 834 591	4 696 507	4 941 160	4 709 904	3 200 783	3 490 455	3 872 233	381 778	11%	49%
ukrán	395 081	302 443	-92 638	990 080	1 086 735	920 443	989 908	1 010 502	1 111 789	1 387 276	1 491 599	1 575 518	1 630 782	1 358 957	625 550	1 019 571	865 552	-154 019	-15%	11%
Mindösszesen	2 790 814	2 571 168	-219 646	6 015 942	6 309 966	6 066 863	6 482 859	6 836 821	7 563 275	9 621 587	9 900 810	10 272 783	10 860 762	9 880 767	5 298 980	7 670 615	7 943 764	273 149	4%	100%

Tartalomjegyzék



Tartalomjegyzék

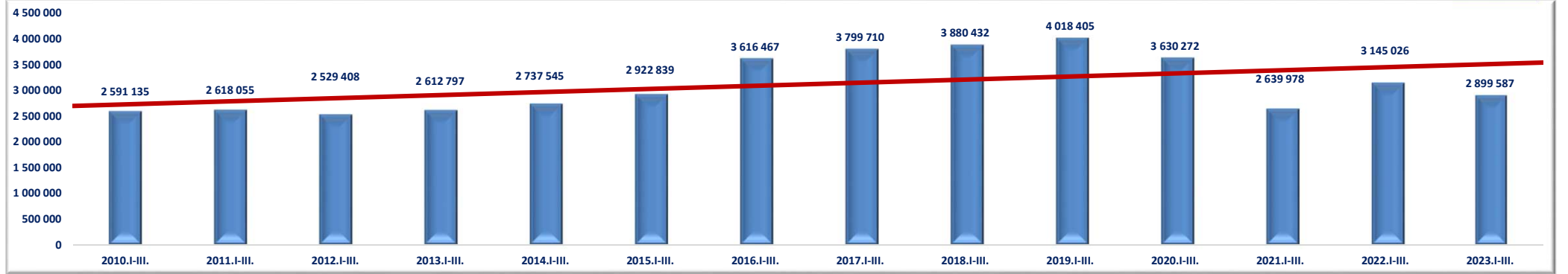


Tartalomjegyzék

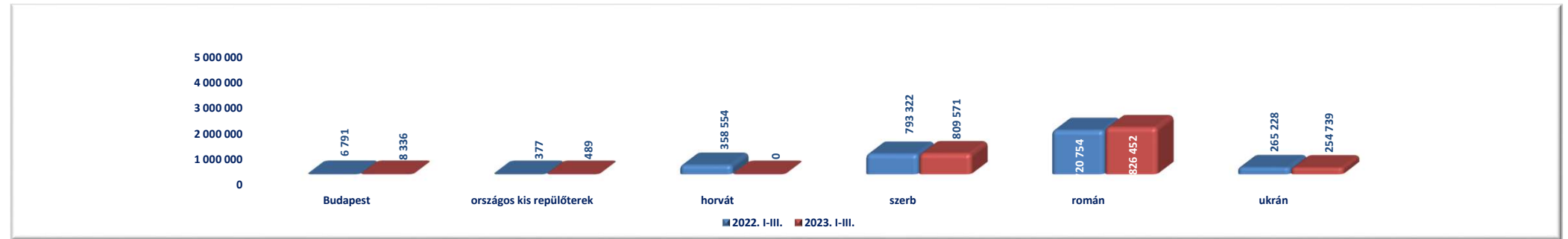
Járműforgalmi adatok viszonylati bontásban

	2022. III.	2023. III.	Változás Eset	2010. I-III.	2011. I-III.	2012. I-III.	2013. I-III.	2014. I-III.	2015. I-III.	2016. I-III.	2017. I-III.	2018. I-III.	2019. I-III.	2020. I-III.	2021. I-III.	2022. I-III.	2023. I-III.	Változás Eset	Dinamika %-ban	Országos %-a 2023
Budapest	2 471	3 067	596	13 637	6 232	6 034	5 818	6 373	7 169	7 254	7 060	8 770	9 161	9 230	2 182	6 791	8 336	1 545	23%	0%
országos kis repülőterek	174	194	20	192	293	206	185	266	274	328	299	396	501	498	214	377	489	112	30%	0%
horvát	140 081	0	-140 081	240 024	232 899	229 109	207 719	253 175	288 929	319 234	354 399	353 608	393 213	370 273	224 006	358 554	0	-358 554	-100%	0%
szerb	272 520	276 640	4 120	471 447	528 247	559 036	634 637	622 530	623 058	694 066	722 980	824 229	816 861	698 538	501 966	793 322	809 571	16 249	2%	28%
román	597 890	618 516	20 626	1 344 702	1 301 175	1 290 455	1 351 323	1 445 046	1 593 638	2 108 973	2 192 782	2 184 660	2 326 608	2 194 503	1 715 366	1 720 754	1 826 452	105 698	6%	63%
ukrán	82 770	91 911	9 141	521 133	549 209	444 568	413 115	410 155	409 771	486 612	522 190	508 769	472 061	357 230	196 244	265 228	254 739	-10 489	-4%	9%
Mindösszesen	1 095 906	990 328	-105 578	2 591 135	2 618 055	2 529 408	2 612 797	2 737 545	2 922 839	3 616 467	3 799 710	3 880 432	4 018 405	3 630 272	2 639 978	3 145 026	2 899 587	-245 439	-8%	100%

[Tartalomjegyzék](#)



[Tartalomjegyzék](#)

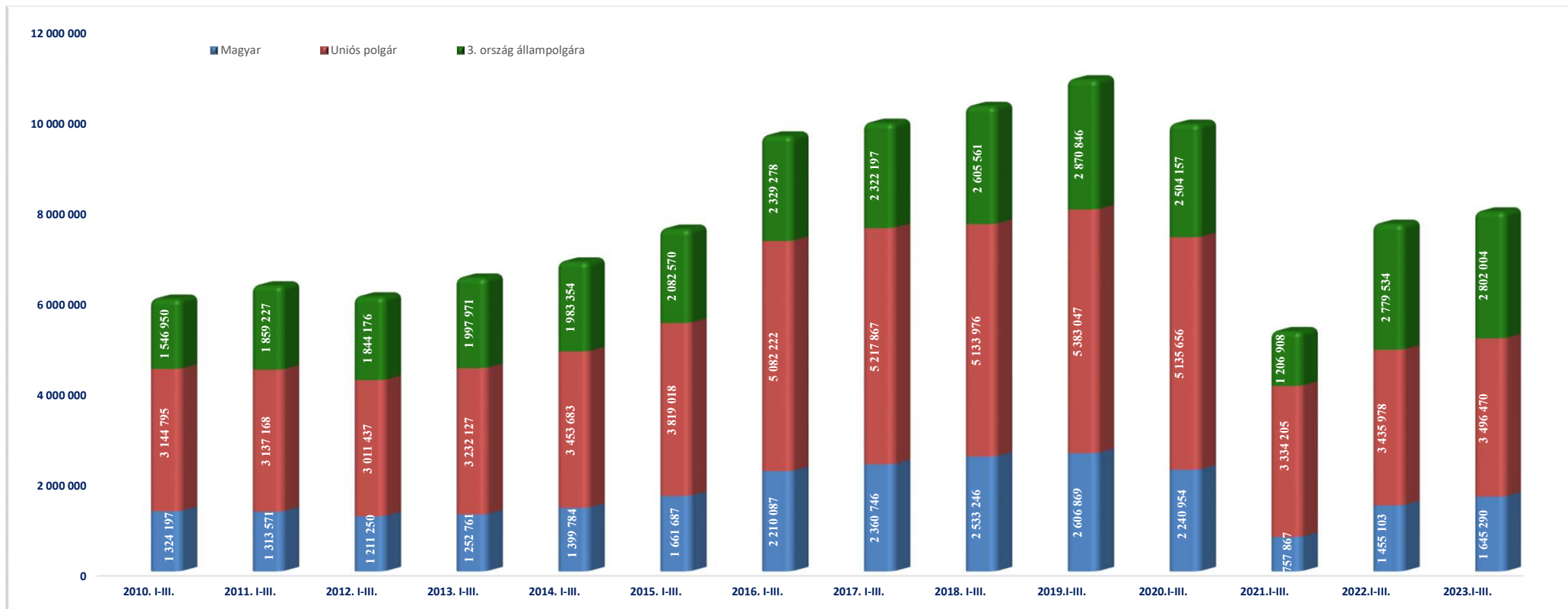


[Tartalomjegyzék](#)

Személyforgalom összetétele

	2022. III.	2023. III.	Változás Eset	2010. I-III.	2011. I-III.	2012. I-III.	2013. I-III.	2014. I-III.	2015. I-III.	2016. I-III.	2017. I-III.	2018. I-III.	2019. I-III.	2020. I-III.	2021. I-III.	2022. I-III.	2023. I-III.	Változás Eset	Dinamika %-ban	Országos %-a 2023
Magyar	525 871	601 888	76 017	1 324 197	1 313 571	1 211 250	1 252 761	1 399 784	1 661 687	2 210 087	2 360 746	2 533 246	2 606 869	2 240 954	757 867	1 455 103	1 645 290	190 187	13%	21%
Uniós polgár	1 093 754	1 046 071	-47 683	3 144 795	3 137 168	3 011 437	3 232 127	3 453 683	3 819 018	5 082 222	5 217 867	5 133 976	5 383 047	5 135 656	3 334 205	3 435 978	3 496 470	60 492	2%	44%
3. ország állampolgára	1 171 189	923 209	-247 980	1 546 950	1 859 227	1 844 176	1 997 971	1 983 354	2 082 570	2 329 278	2 322 197	2 605 561	2 870 846	2 504 157	1 206 908	2 779 534	2 802 004	22 470	1%	35%
Mindösszesen	2 790 814	2 571 168	-219 646	6 015 942	6 309 966	6 066 863	6 482 859	6 836 821	7 563 275	9 621 587	9 900 810	10 272 783	10 860 762	9 880 767	5 298 980	7 670 615	7 943 764	273149	4%	100%

[Tartalomjegyzék](#)



[Tartalomjegyzék](#)