



# Országos Rendőr-főkapitányság

## Határrendészeti Statisztikai Kimutatás



2023. I-IV.

Magyar

- III./ 1. [Határrendészeti szakterület intézkedéseinek összetétele](#)
- III./ 2. [Illegális migrációhoz kapcsolódó jogellenes cselekmények](#)
- III./ 3. [Embercsempész. és jogellenes tartózkodás elősegítése bűncselekmények](#)
- III./ 4. [Illegális migrációhoz kapcsolódó közokirat-hamisítás bűncselekmények](#)
- III./ 5. [Határozással kapcsolatos bűncselekmények az elfogott személyek száma szerint](#)
- III./ 6. [Tiltott határátlépés és kísérlete szabálysértés](#)
- III./ 7. [Megakadályozások és átkísérések](#)
- III./ 8. [Külföldiek rendészetével kapcsolatos szabálysértések](#)
- III./ 9. [Visszairányítások száma](#)
- III./ 10. [Körözések számának megoszlása.](#)
- III./ 11. [SIS találatok számának megoszlása](#)
- III./ 12. [Interpol FIND találatok számának megoszlása.](#)
- III./ 13. [Visszafogadási egyezmények szerinti átadások](#)
- III./ 14. [Visszafogadási egyezmények szerinti átvételek](#)
- III./ 15. [Átszállítások száma](#)
- III./ 16. [Visszaadás elrendelése \(Harmtv. 45/B. alapján\)](#)
- III./ 17. [Dublini eljárás keretében kezdeményezett és végrehajtott átadások száma](#)
- III./ 18. [Dublini eljárás keretében kezdeményezett és végrehajtott átvételek száma](#)
- III./ 19. [Menekültkérelmek](#)
- III./ 20. [Rendőrségi őrzött szálláson végrehajtott őrizetek száma](#)
- III./ 21. [Rendőrség által elrendelt őrizetek száma](#)
- III./ 22. [Kiutasítottak száma](#)
- III./ 23. [Határrendészet által előállított személyek száma](#)
- III./ 24. [Személy és járműforgalmi adatok](#)

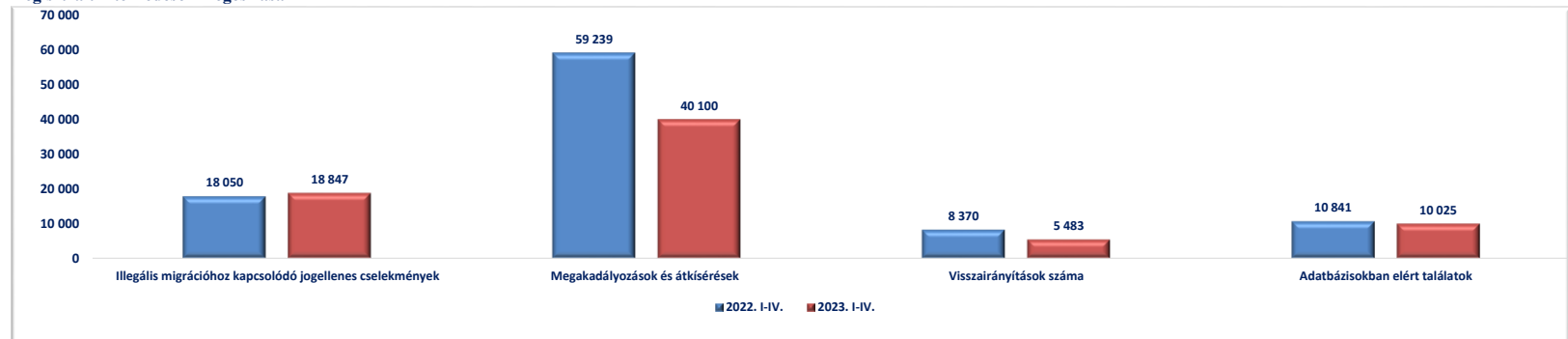


### III./1. Határrendészeti szakterület intézkedéseinek összetétele

	2022. IV.	2023. IV.	Változás Eset	2010. I-IV.	2011. I-IV.	2012. I-IV.	2013. I-IV.	2014. I-IV.	2015. I-IV.	2016. I-IV.	2017. I-IV.	2018. I-IV.	2019. I-IV.	2020. I-IV.	2021. I-IV.	2022. I-IV.	2023. I-IV.	Változás Eset	Dinamika %-ban	Országos %-a 2023	
Illegális migrációhoz kapcsolódó jogellenes események	5 875	6 385	510	3 103	3 668	4 562	8 187	8 269	51 553	15 554	4 651	5 618	6 171	7 549	18 475	18 050	18 847	797	4%	25%	
<b>Megakadályozások és átkísérések</b>	<b>20 397</b>	<b>12 273</b>	<b>-8 124</b>									<b>7 484</b>	<b>2 196</b>	<b>3 517</b>	<b>8 373</b>	<b>29 511</b>	<b>59 239</b>	<b>40 100</b>	<b>-19 139</b>	<b>-32%</b>	<b>54%</b>
Megakadályozások	10 193	6 398	-3 795									4 541	911	368	2 013	16 090	28 230	21 078	-7 152	-25%	28%
Átkísérések	10 204	5 875	-4 329									2 943	1 285	3 149	6 360	13 421	31 009	19 022	-11 987	-39%	36%
Visszairányítások száma	868	1 053	185	4 191	4 618	2 946	3 391	4 024	3 700	4 328	4 355	5 943	5 097	4 870	15 084	8 370	5 483	-2 887	-34%	7%	
<b>Adatbázisokban elért találatok</b>	<b>2 454</b>	<b>2 508</b>	<b>54</b>	<b>2 853</b>	<b>3 218</b>	<b>2 625</b>	<b>3 103</b>	<b>3 096</b>	<b>3 166</b>	<b>3 990</b>	<b>5 333</b>	<b>8 931</b>	<b>8 159</b>	<b>6 506</b>	<b>6 105</b>	<b>10 841</b>	<b>10 025</b>	<b>-816</b>	<b>-8%</b>	<b>13%</b>	
Nemzeti körözések	122	129	7	184	248	158	162	164	177	253	441	668	514	495	300	531	499	-32	-6%	1%	
SIS találatok	2 208	2 269	61	2 669	2 970	2 467	2 941	2 932	2 989	3 737	4 892	7 736	7 234	5 762	5 578	9 754	9 022	-732	-8%	12%	
Interpol FIND találatok	124	110	-14									527	411	249	227	556	504	-52	-9%	1%	
<b>Intézkedések összesen</b>	<b>29 594</b>	<b>22 219</b>	<b>-7 375</b>	<b>10 147</b>	<b>11 504</b>	<b>10 133</b>	<b>14 681</b>	<b>15 389</b>	<b>58 419</b>	<b>23 872</b>	<b>14 339</b>	<b>27 976</b>	<b>22 944</b>	<b>27 298</b>	<b>69 175</b>	<b>96 500</b>	<b>74 455</b>	<b>-22 045</b>	<b>-23%</b>	<b>100%</b>	

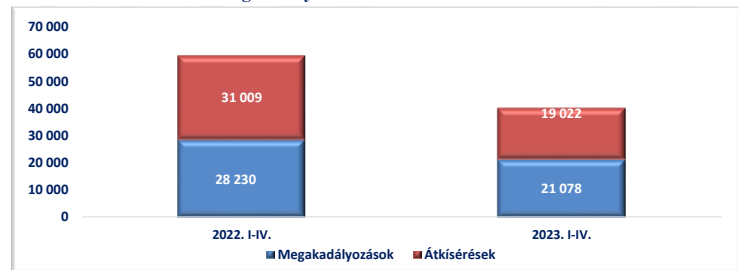
[Tartalomjegyzék](#)

#### Regisztrált intézkedések megoszlása

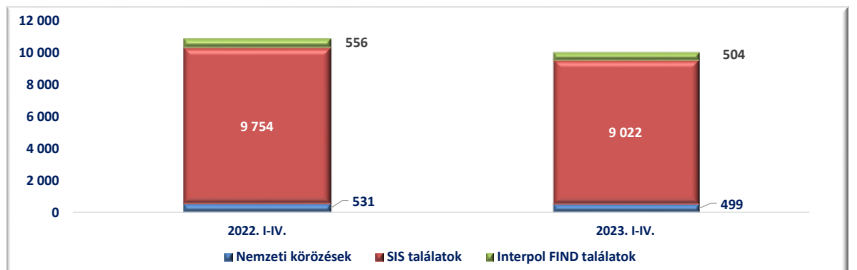


[Tartalomjegyzék](#)

#### Megakadályozások és átkísérések

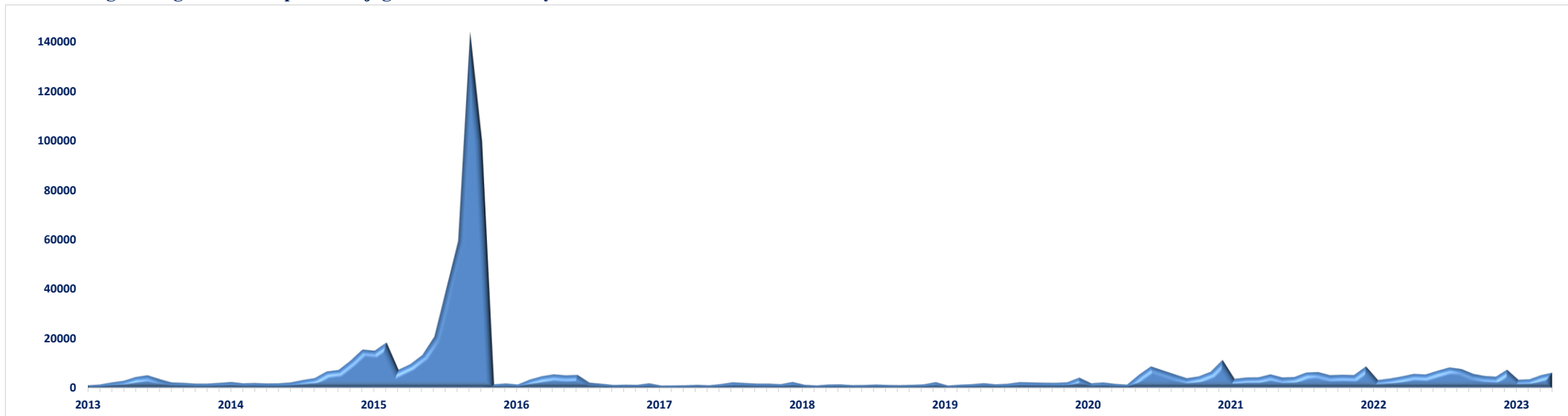


#### Adatbázisokban elért találatok

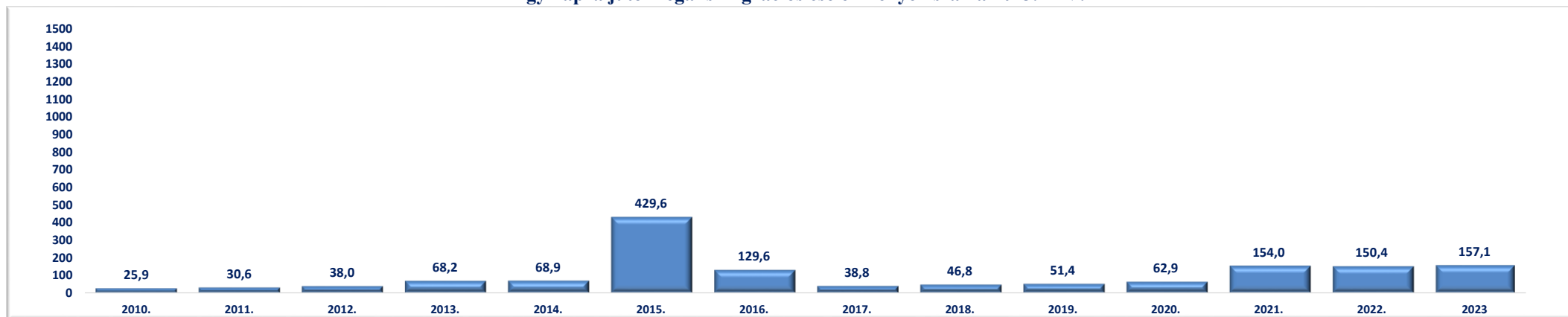


[Tartalomjegyzék](#)

### III./ 2. Illegális migrációhoz kapcsolódó jogellenes cselekmények



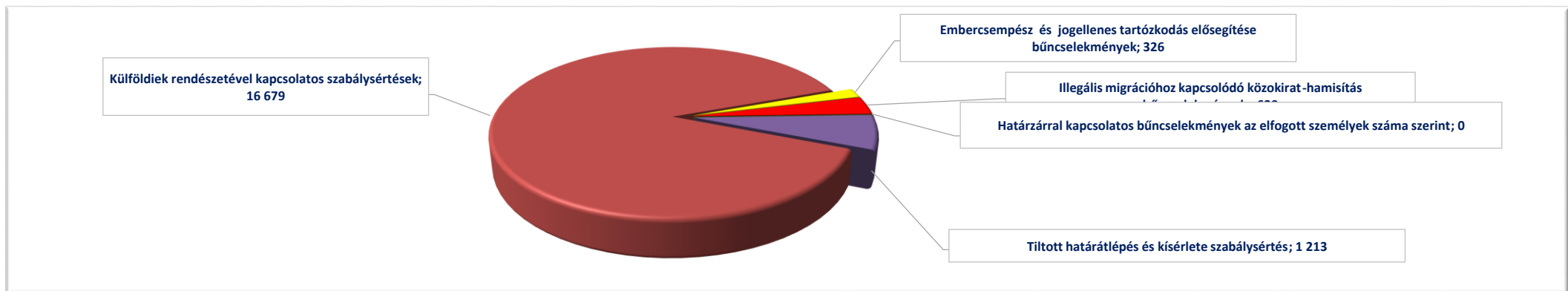
Egy napra jutó illegális migrációs cselekmények száma 2023. I-IV.



## Illegális migrációhoz kapcsolódó jogellenes cselekmények kategóriánkénti megoszlása

	2022. IV.	2023. IV.	Változás Eset	2010. I-IV.	2011. I-IV.	2012. I-IV.	2013. I-IV.	2014. I-IV.	2015. I-IV.	2016. I-IV.	2017. I-IV.	2018. I-IV.	2019. I-IV.	2020. I-IV.	2021. I-IV.	2022. I-IV.	2023. I-IV.	Változás Eset	Dinamika %-ban	Országos %-a 2023
Embercsempész és jogellenes tartózkodás elősegítése bűncselekmények	121	85	-36	66	83	112	126	185	370	95	41	28	35	109	281	454	326	-128	-28%	2%
Beutazási és tartózkodási tilalom megsértése bes.				307	333	454	87													
Illegális migrációhoz kapcsolódó közokirat-hamisítás bűncselekmények	188	222	34	391	464	427	536	579	489	378	473	609	352	378	692	645	629	-16	-2%	3%
Határzárral kapcsolatos bűncselekmények az elfogott személyek száma szerint	0	0	0							2 727	0	0	0	21	0	3	0	-3	-100%	0%
Tiltott határátlépés és kísérlete szabálysértés	183	402	219	1 494	1 303	1 760	5 507	5 140	47 508	8 423	696	465	362	805	1 135	543	1 213	670	123%	6%
Külföldiek rendészetével kapcsolatos szabálysértések	5 383	5 676	293	845	1 485	1 809	1 931	2 365	3 186	3 931	3 441	4 516	5 422	6 236	16 367	16 405	16 679	274	2%	88%
<b>Mindösszesen</b>	<b>5875</b>	<b>6385</b>	<b>510</b>	<b>3103</b>	<b>3668</b>	<b>4562</b>	<b>8187</b>	<b>8269</b>	<b>51553</b>	<b>15554</b>	<b>4651</b>	<b>5618</b>	<b>6171</b>	<b>7549</b>	<b>18475</b>	<b>18050</b>	<b>18847</b>	<b>797</b>	<b>4%</b>	<b>100%</b>

## Illegális migrációhoz kapcsolódó jogellenes cselekmények kategóriánkénti megoszlása 2023. I-IV.




## Illegális migrációhoz kapcsolódó jogellenes cselekmények megoszlása területi besorolású szervenkénti bontásban

	2022. IV.	2023. IV.	Változás Eset	2010. I-IV.	2011. I-IV.	2012. I-IV.	2013. I-IV.	2014. I-IV.	2015. I-IV.	2016. I-IV.	2017. I-IV.	2018. I-IV.	2019. I-IV.	2020. I-IV.	2021. I-IV.	2022. I-IV.	2023. I-IV.	Változás Eset	Dinamika %-ban	Országos %-a 2023
Budapesti RFK	15	7	-8	0	9	11	65	134	1 498	122	38	32	8	14	40	26	11	-15	-58%	0%
Baranya VMRFK	46	7	-39	17	20	13	55	61	97	94	105	175	199	125	243	117	24	-93	-79%	0%
Bács-Kiskun VMRFK	188	252	64	557	652	699	1 168	955	8 327	3 742	297	449	477	229	445	645	816	171	27%	4%
Békés VMRFK	87	180	93	233	269	253	252	207	250	181	243	123	119	433	285	291	517	226	78%	3%
Borsod-Abaúj-Zemplén VMRFK	1	2	1	1	5	17	8	26	7	8	6	32	10	32	6	3	24	21	700%	0%
Csongrád-Csanád VMRFK	1 321	1 592	271	1 116	1 462	2 306	4 714	5 104	33 849	8 206	1 229	2 329	1 567	1 683	4 361	5 420	6 314	894	16%	34%
Fejér VMRFK	6	4	-2	0	0	0	5	7	66	7	2	2	3	2	41	33	15	-18	-55%	0%
Győr-Moson-Sopron VMRFK	38	36	-2	236	167	156	616	400	1 544	442	159	77	16	39	135	111	122	11	10%	1%
Hajdú-Bihar VMRFK	2 303	2 385	82	120	142	141	164	177	509	589	521	436	348	341	3 458	6 112	5 035	-1 077	-18%	27%
Heves VMRFK	8	2	-6	0	0	1	0	0	1	1	0	9	0	2	8	9	5	-4	-44%	0%
Komárom-Esztergom VMRFK	11	7	-4	43	32	92	168	216	825	214	70	46	26	29	98	69	16	-53	-77%	0%
Nógrád VMRFK	2	3	1	1	0	1	12	53	10	5	16	41	10	6	12	9	17	8	89%	0%
Pest VMRFK	29	12	-17	0	0	33	24	24	314	64	74	32	40	23	148	118	64	-54	-46%	0%
Somogy VMRFK	3	2	-1	14	16	9	20	8	21	9	8	4	7	22	31	12	75	63	525%	0%
Szabolcs-Szatmár-Bereg VMRFK	1 670	1 567	-103	634	681	594	644	580	1 020	1 563	1 649	1 640	3 104	4 430	8 583	4 540	4 972	432	10%	26%
Jász-Nagykun-Szolnok VMRFK	0	0	0	0	0	0	0	2	18	1	1	0	0	1	16	1	0	-1	-100%	0%
Tolna VMRFK	0	3	3	0	1	1	3	0	1	1	1	0	0	4	31	12	5	-7	-58%	0%
Vas VMRFK	0	4	4	22	4	24	19	5	122	35	16	1	1	0	17	18	10	-8	-44%	0%
Veszprém VMRFK	2	10	8	0	0	13	0	5	9	6	4	3	0	2	37	14	19	5	36%	0%
Zala VMRFK	30	89	59	34	61	36	96	65	311	34	30	88	63	44	148	132	188	56	42%	1%
KR	74	93	19	16	57	109	133	181	2 676	200	142	56	37	48	324	264	387	123	47%	2%
RRI	41	128	87	59	90	53	21	59	78	30	40	43	136	40	8	94	211	117	124%	1%
Mindösszesen	5 875	6 385	510	3 103	3 668	4 562	8 187	8 269	51 553	15 554	4 651	5 618	6 171	7 549	18 475	18 050	18 847	797	4%	100%

[Tartalomjegyzék](#)

Illegális migrációhoz kapcsolódó jogellenes cselekmények megoszlása területi besorolású szervenkénti bontásban 2023. I-IV.

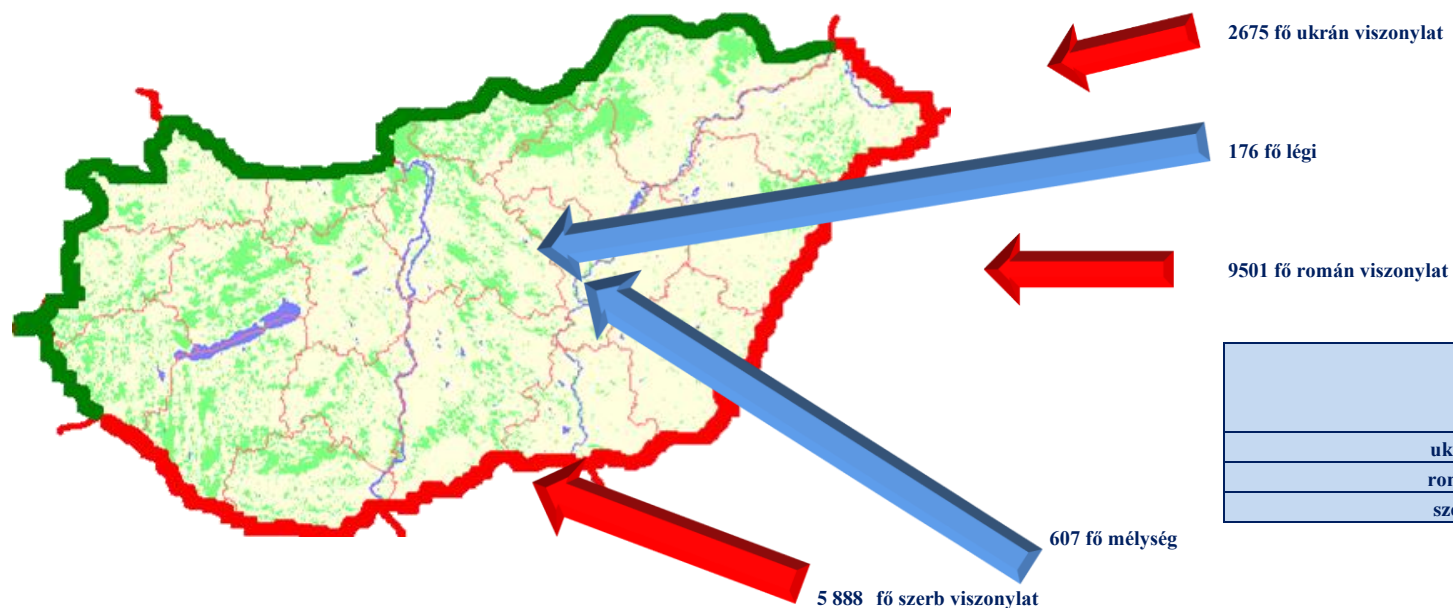


## Illegális migrációhoz kapcsolódó jogellenes cselekmények megoszlása viszonylatonként

	2022. IV.	2023. IV.	Változás Eset	2010. I-IV.	2011. I-IV.	2012. I-IV.	2013. I-IV.	2014. I-IV.	2015. I-IV.	2016. I-IV.	2017. I-IV.	2018. I-IV.	2019. I-IV.	2020. I-IV.	2021. I-IV.	2022. I-IV.	2023. I-IV.	Változás Eset	Dinamika %-ban	Országos %-a 2023
légi	28	124	96	59	89	38	19	50	67	25	27	50	90	30	7	68	176	108	159%	1%
ukrán	408	876	468	603	641	544	614	528	479	1 037	1 121	1 205	1 697	2 776	6 380	1 443	2 675	1 232	85%	14%
román	3 869	3 889	20	741	935	983	862	897	1 702	1 681	1 737	1 240	2 190	2 668	6 364	10 182	9 501	-681	-7%	50%
szerb	1 363	1 338	-25	1 320	1 580	2 458	5 386	5 493	41 483	11 508	1 036	2 546	1 732	1 597	4 581	5 554	5 888	334	6%	31%
horvát	71	0	-71	45	60	54	151	114	512	130	136	219	243	168	286	202	0	-202		
mélység	136	158	22	335	363	485	1 155	1 187	7 310	1 173	594	358	219	310	857	601	607	6	1%	3%
<b>Mindösszesen</b>	<b>5 875</b>	<b>6 385</b>	<b>510</b>	<b>3 103</b>	<b>3 668</b>	<b>4 562</b>	<b>8 187</b>	<b>8 269</b>	<b>51 553</b>	<b>15 554</b>	<b>4 651</b>	<b>5 618</b>	<b>6 171</b>	<b>7 549</b>	<b>18 475</b>	<b>18 050</b>	<b>18 847</b>	<b>797</b>	<b>4%</b>	<b>100%</b>

[Tartalomjegyzék](#)

## Illegális migrációhoz kapcsolódó jogellenes cselekmények megoszlása viszonylatonként

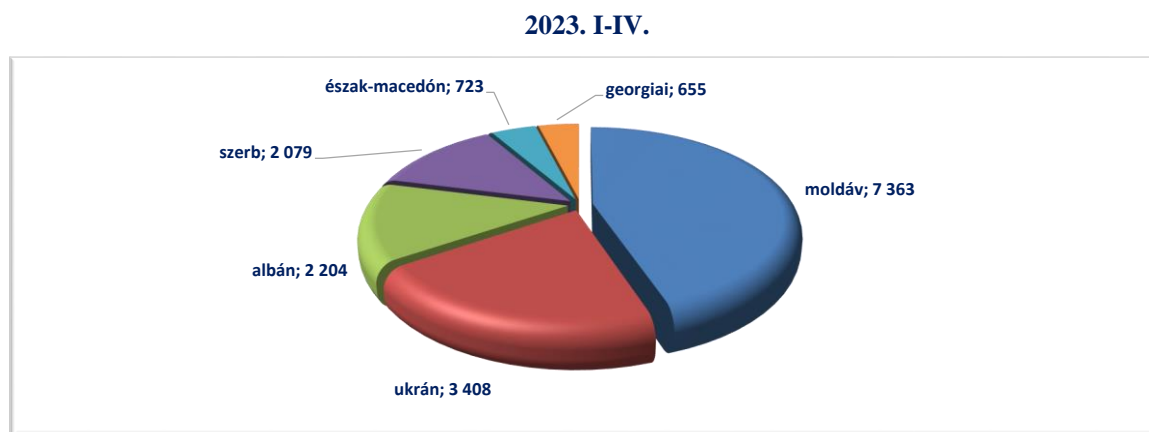


Határszakasz / km	100 km határszakaszra eső intézkedések száma
ukrán viszonylat 137 km	1952,6
román viszonylat 448 km	2120,8
szerb viszonylat 174 km	3383,9

[Tartalomjegyzék](#)

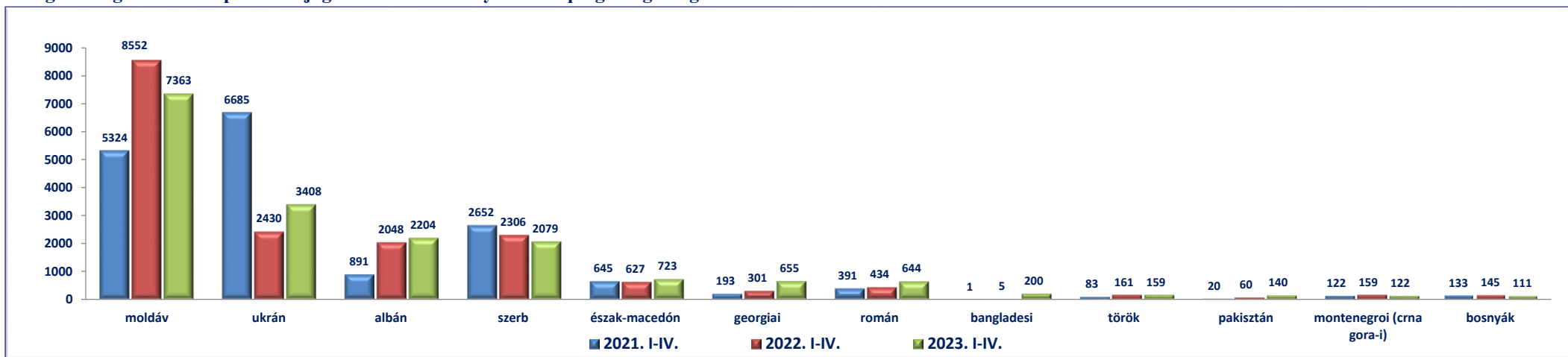
## Illegális migrációhoz kapcsolódó jogellenes cselekmények állampolgársági megoszlása

	2021. I-IV.	2022. I-IV.	2023. I-IV.	Változás Eset	Dinamika %-ban	Országos %-a 2023
moldáv	5 324	8 552	7 363	-1 189	-14%	39%
ukrán	6 685	2 430	3 408	978	40%	18%
albán	891	2 048	2 204	156	8%	12%
szerb	2 652	2 306	2 079	-227	-10%	11%
észak-macedón	645	627	723	96	15%	4%
georgiai	193	301	655	354	118%	3%
román	391	434	644	210	48%	3%
bangladesi	1	5	200	195	3900%	1%
török	83	161	159	-2	-1%	1%
pakisztán	20	60	140	80	133%	1%
montenegroi (crna gora-i)	122	159	122	-37	-23%	1%
bosnyák	133	145	111	-34	-23%	1%
Egyéb	1 335	822	1 039	217	26%	6%
<b>Mindösszesen</b>	<b>18 475</b>	<b>18 050</b>	<b>18 847</b>	<b>797</b>	<b>4%</b>	<b>100%</b>



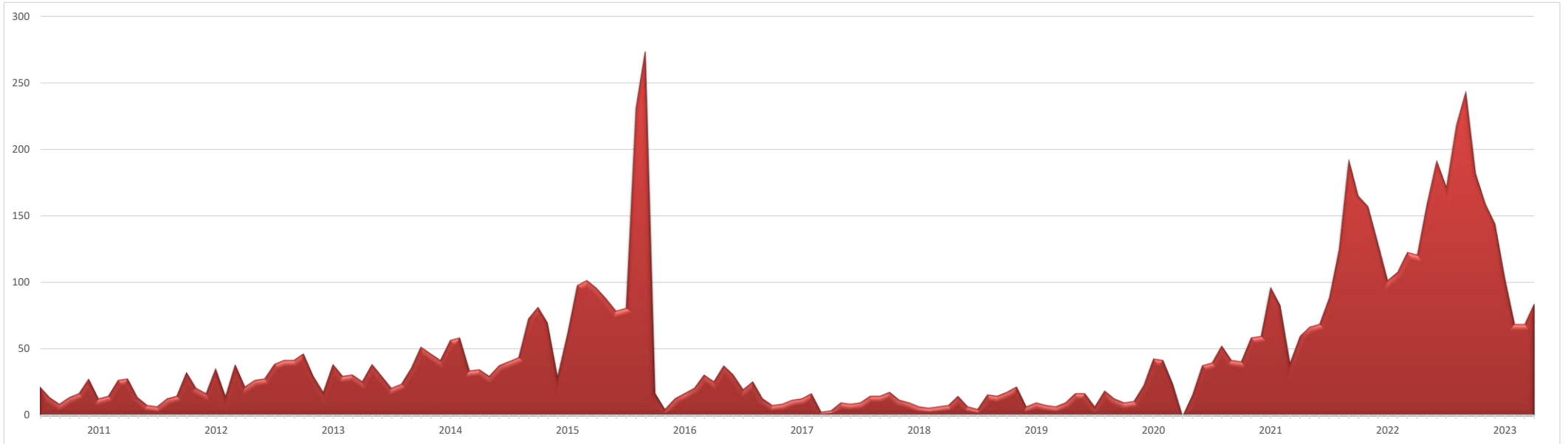
[Tartalomjegyzék](#)

## Illegális migrációhoz kapcsolódó jogellenes cselekmények állampolgársági megoszlása

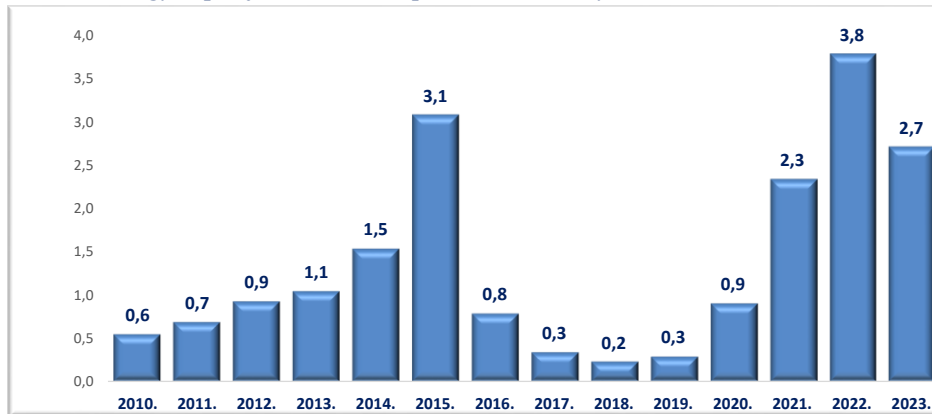


[Tartalomjegyzék](#)

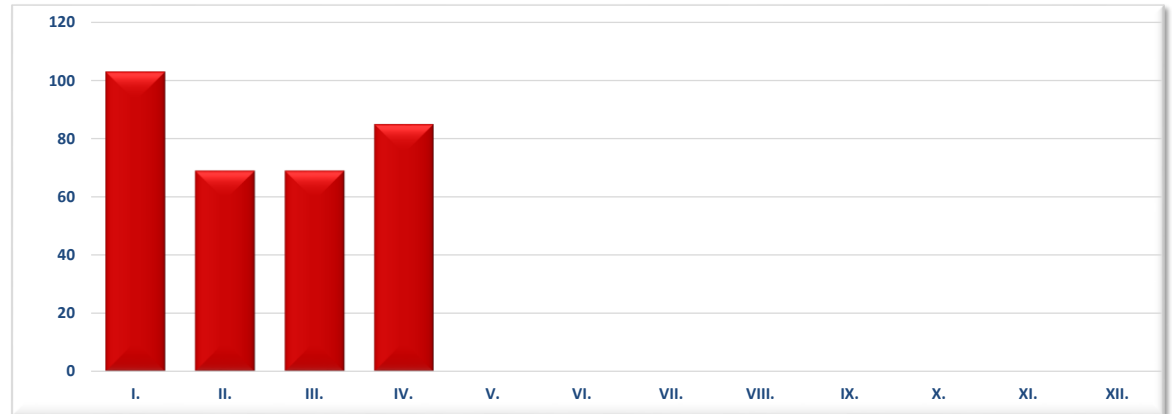
### III./ 3. Embercsempész és jogellenes tartózkodás elősegítése bűncselekmények



Egy napra jutó embercsempész bűncselekmények száma 2023. I-IV.



Embercsempészség és jogellenes belföldi tartózkodás elősegítése bűncselekmények 2023. I-IV.

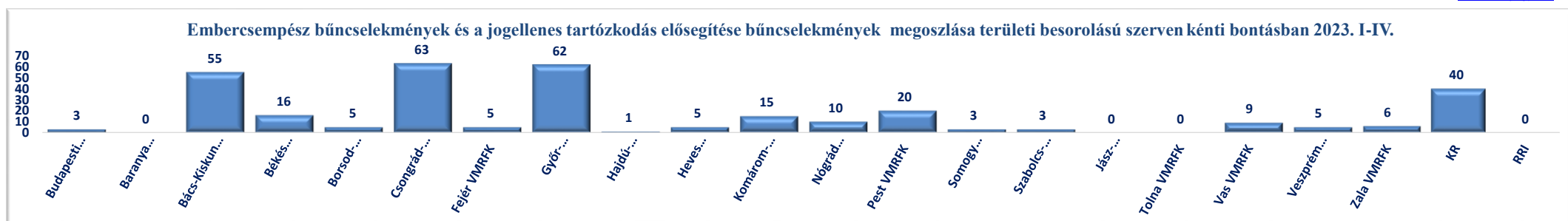




## Embercsempész bűncselekmények és a jogellenes tartózkodás elősegítése bűncselekmények megoszlása területi besorolású szervenkénti bontásban 2023. I-IV.

	2022. IV.	2023. IV.	Változás Eset	2010. I-IV.	2011. I-IV.	2012. I-IV.	2013. I-IV.	2014. I-IV.	2015. I-IV.	2016. I-IV.	2017. I-IV.	2018. I-IV.	2019. I-IV.	2020. I-IV.	2021. I-IV.	2022. I-IV.	2023. I-IV.	Változás Eset	Dinamika %-ban	Országos %-a 2023
Budapesti RFK	4	0	-4	0	0	0	0	0	6	0	0	0	0	0	4	7	3	-4	-57%	1%
Baranya VMRFK	4	0	-4	0	1	0	0	2	0	1	0	0	5	8	8	9	0	-9	-100%	0%
Bács-Kiskun VMRFK	12	7	-5	16	21	19	24	24	47	27	9	11	10	16	33	77	55	-22	-29%	17%
Békés VMRFK	1	3	2	18	10	16	8	10	3	7	3	1	2	8	4	3	16	13	433%	5%
Borsod-Abaúj-Zemplén VMRFK	0	2	2	0	0	0	0	2	0	0	0	0	0	0	0	0	5	5		2%
Csongrád-Csanád VMRFK	34	11	-23	20	22	22	38	72	137	22	20	5	3	17	30	98	63	-35	-36%	19%
Fejér VMRFK	5	2	-3	0	0	0	0	1	4	1	0	0	0	1	13	22	5	-17	-77%	2%
Győr-Moson-Sopron VMRFK	24	19	-5	4	11	17	27	37	53	22	8	2	1	19	17	63	62	-1	-2%	19%
Hajdú-Bihar VMRFK	0	1	1	4	1	4	0	4	0	0	0	0	2	3	2	0	1	1		0%
Heves VMRFK	0	2	2	0	0	0	0	0	0	0	0	0	0	0	0	0	5	5		2%
Komárom-Esztergom VMRFK	11	7	-4	0	3	14	6	18	36	6	0	1	1	16	64	53	15	-38	-72%	5%
Nógrád VMRFK	0	2	2	0	0	0	0	0	0	0	0	4	0	0	1	0	10	10		3%
Pest VMRFK	19	6	-13	0	0	7	1	0	1	1	0	0	0	2	13	66	20	-46	-70%	6%
Somogy VMRFK	0	0	0	0	2	0	2	0	1	0	0	0	0	0	4	0	3	3		1%
Szabolcs-Szatmár-Bereg VMRFK	2	0	-2	3	3	5	2	4	13	0	0	1	9	3	5	2	3	1	50%	1%
Jász-Nagykun-Szolnok VMRFK	0	0	0	0	0	0	0	0	0	0	0	0	0	1	3	0	0	0		0%
Tolna VMRFK	0	0	0	0	0	0	0	0	0	0	0	0	0	4	29	10	0	-10	-100%	0%
Vas VMRFK	0	3	3	1	0	3	5	2	2	0	1	0	1	0	15	14	9	-5	-36%	3%
Veszprém VMRFK	2	3	1	0	0	0	0	0	0	0	0	0	0	2	21	9	5	-4	-44%	2%
Zala VMRFK	2	4	2	0	9	0	8	4	59	3	0	0	0	0	3	4	6	2	50%	2%
KR	1	13	12	0	0	4	5	5	7	5	0	3	0	5	12	17	40	23	135%	12%
RRI	0	0	0	0	0	1	0	0	1	0	0	0	1	4	0	0	0	0		0%
<b>Mindösszesen</b>	<b>121</b>	<b>85</b>	<b>-36</b>	<b>66</b>	<b>83</b>	<b>112</b>	<b>126</b>	<b>185</b>	<b>370</b>	<b>95</b>	<b>41</b>	<b>28</b>	<b>35</b>	<b>109</b>	<b>281</b>	<b>454</b>	<b>326</b>	<b>-128</b>	<b>-28%</b>	<b>100%</b>

[Tartalomjegyzék](#)



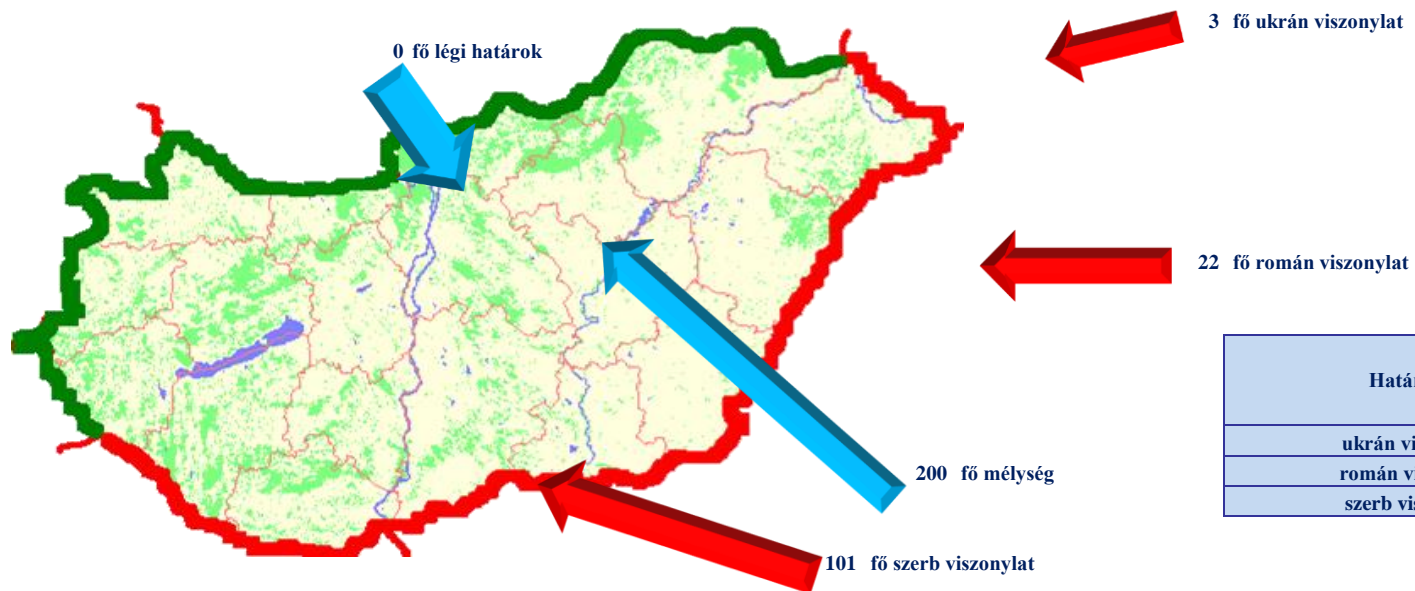
[Tartalomjegyzék](#)

## Embercsempész bűncselekmények és a jogellenes tartózkodás elősegítése bűncselekmények megoszlása viszonylatonként

	2022. IV.	2023. IV.	Változás Eset	2010. I-IV.	2011. I-IV.	2012. I-IV.	2013. I-IV.	2014. I-IV.	2015. I-IV.	2016. I-IV.	2017. I-IV.	2018. I-IV.	2019. I-IV.	2020. I-IV.	2021. I-IV.	2022. I-IV.	2023. I-IV.	Változás Eset	Dinamika %-ban	Országos %-a 2023
légi	0	0	0	0	0	0	0	0	1	0	0	0	1	0	0	0	0	0		0%
ukrán	2	0	-2	0	3	0	0	2	7	0	0	1	6	2	3	2	3	1	50%	1%
román	2	5	3	32	13	23	17	26	22	9	13	1	6	13	21	5	22	17	340%	7%
szerb	36	24	-12	29	38	36	52	79	165	46	19	16	13	19	35	122	101	-21	-17%	31%
horvát	4	0	-4	0	5	0	8	5	54	4	0	0	0	8	4	9	0	-9		
mélység	77	56	-21	5	24	53	49	73	121	36	9	10	9	67	218	316	200	-116	-37%	61%
<b>Mindösszesen</b>	<b>121</b>	<b>85</b>	<b>-36</b>	<b>66</b>	<b>83</b>	<b>112</b>	<b>126</b>	<b>185</b>	<b>370</b>	<b>95</b>	<b>41</b>	<b>28</b>	<b>35</b>	<b>109</b>	<b>281</b>	<b>454</b>	<b>326</b>	<b>-128</b>	<b>-28%</b>	<b>100%</b>

[Tartalomjegyzék](#)

## Embercsempész bűncselekmények és a jogellenes tartózkodás elősegítése bűncselekmények megoszlása viszonylatonként



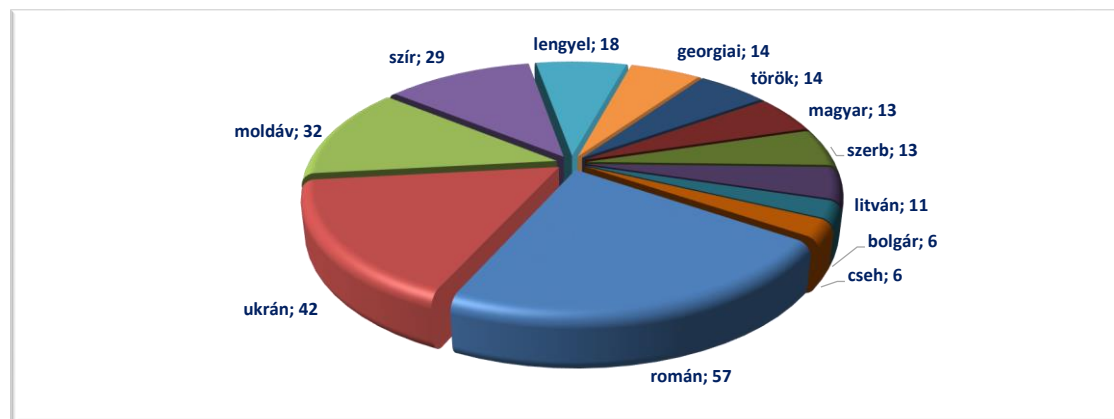
Határszakasz / km	100 km határszakaszra eső intézkedések száma
ukrán viszonylat 137 km	2,2
román viszonylat 448 km	4,9
szerb viszonylat 174 km	58,0

[Tartalomjegyzék](#)

## Embercsempész bűncselekmények és a jogellenes tartózkodás elősegítése bűncselekmények megoszlása állampolgársági kategóriánként

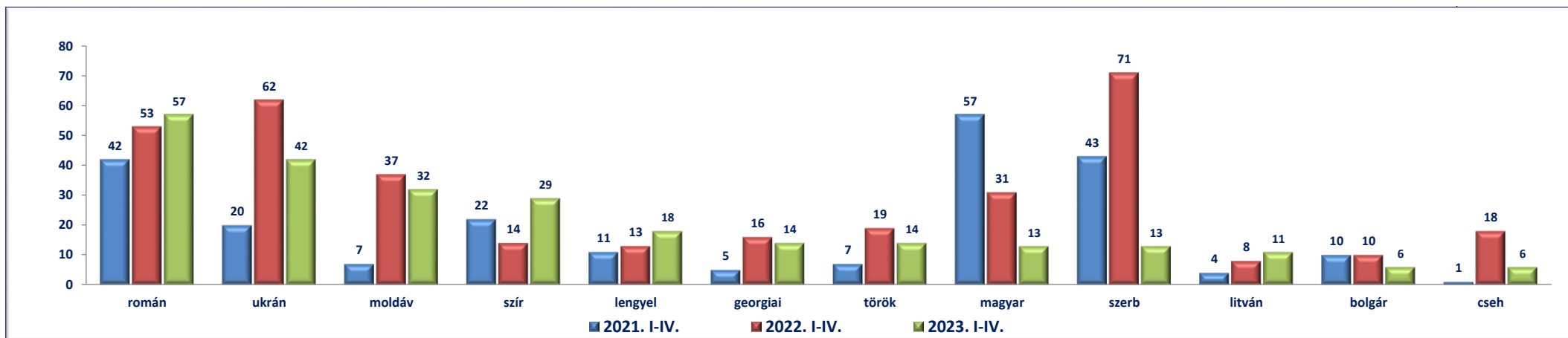
	2021. I-IV.	2022. I-IV.	2023. I-IV.	Változás Eset	Dinamika %-ban	Országos %-a 2023
román	42	53	57	4	8%	17%
ukrán	20	62	42	-20	-32%	13%
moldáv	7	37	32	-5	-14%	10%
szír	22	14	29	15	107%	9%
lengyel	11	13	18	5	38%	6%
georgiai	5	16	14	-2	-13%	4%
török	7	19	14	-5	-26%	4%
magyar	57	31	13	-18	-58%	4%
szerb	43	71	13	-58	-82%	4%
litván	4	8	11	3	38%	3%
bolgár	10	10	6	-4	-40%	2%
cseh	1	18	6	-12	-67%	2%
Egyéb	52	102	71	-31	-30%	22%
<b>Mindösszesen</b>	<b>281</b>	<b>454</b>	<b>326</b>	<b>-128</b>	<b>-28%</b>	<b>100%</b>

2023. I-IV.



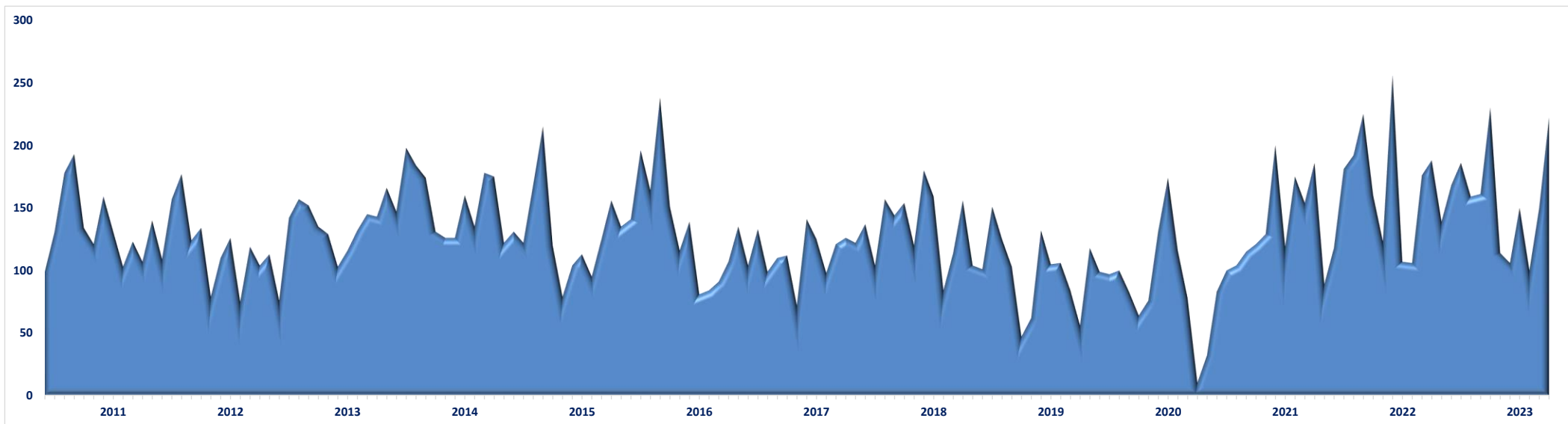
[Tartalomjegyzék](#)

## Embercsempész bűncselekmények és a jogellenes tartózkodás elősegítése bűncselekmények megoszlása állampolgársági kategóriánként

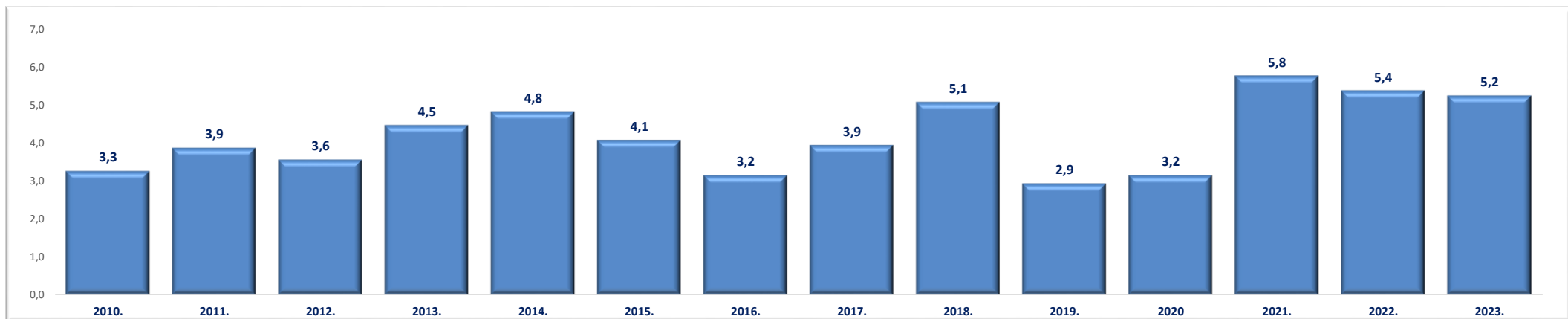


[Tartalomjegyzék](#)

### III./ 4. Illegális migrációhoz kapcsolódó közokirat-hamisítás bűncselekmények



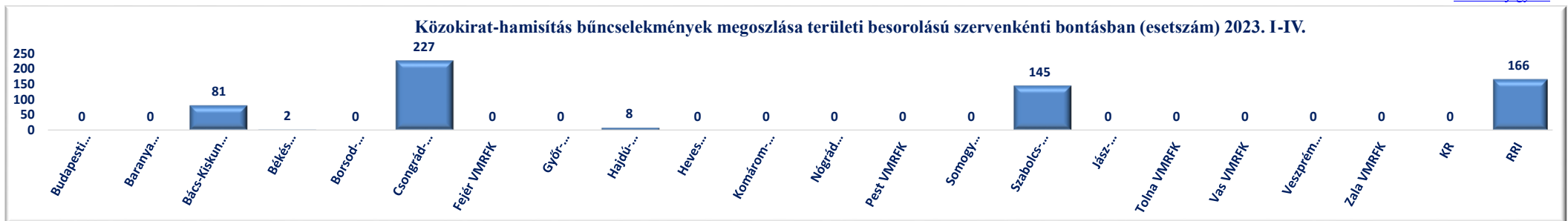
### Egy napra jutó illegális migrációhoz kapcsolódó közokirat-hamisítás bűncselekmények száma



## Az illegális migrációhoz kapcsolódó közokirat-hamisítás bűncselekmények területi besorolású szervenkénti bontásban (esetszám)

	2022. IV.	2023. IV.	Változás Eset	2010. I-IV.	2011. I-IV.	2012. I-IV.	2013. I-IV.	2014. I-IV.	2015. I-IV.	2016. I-IV.	2017. I-IV.	2018. I-IV.	2019. I-IV.	2020. I-IV.	2021. I-IV.	2022. I-IV.	2023. I-IV.	Változás Eset	Dinamika %-ban	Országos %-a 2023
Budapesti RFK	0	0	0	0	0	0	0	0	0	0	0	0	0	0	0	0	0	0		0%
Baranya VMRFK	0	0	0	5	4	1	11	6	2	4	9	2	3	2	5	2	0	-2	-100%	0%
Bács-Kiskun VMRFK	40	18	-22	8	19	22	34	42	27	32	31	89	68	73	103	175	81	-94	-54%	13%
Békés VMRFK	0	2	2	37	31	25	16	10	5	4	10	5	1	2	2	1	2	1	100%	0%
Borsod-Abaúj-Zemplén VMRFK	0	0	0	0	0	0	0	0	0	0	0	0	0	0	0	0	0	0		0%
Csongrád-Csanád VMRFK	88	60	-28	160	175	186	231	264	215	150	266	291	119	196	194	280	227	-53	-19%	36%
Fejér VMRFK	0	0	0	0	0	0	0	0	0	0	0	0	0	0	0	0	0	0		0%
Győr-Moson-Sopron VMRFK	0	0	0	14	5	10	0	0	0	0	2	1	2	1	0	0	0	0		0%
Hajdú-Bihar VMRFK	1	4	3	41	18	12	21	11	10	13	9	21	5	4	1	8	8	0	0%	1%
Heves VMRFK	0	0	0	0	0	0	0	0	0	0	0	0	0	0	1	0	0	0		0%
Komárom-Esztergom VMRFK	0	0	0	0	1	0	0	0	0	0	0	0	0	0	0	0	0	0		0%
Nógrád VMRFK	0	0	0	0	0	0	0	0	0	0	0	0	0	0	0	0	0	0		0%
Pest VMRFK	0	0	0	0	0	2	0	0	0	0	0	0	0	0	0	0	0	0		0%
Somogy VMRFK	0	0	0	1	0	0	4	0	0	0	0	0	0	0	0	0	0	0		0%
Szabolcs-Szatmár-Bereg VMRFK	28	22	-6	107	182	137	194	195	157	166	125	172	89	72	378	109	145	36	33%	23%
Jász-Nagykun-Szolnok VMRFK	0	0	0	0	0	0	0	0	0	0	0	0	0	0	0	0	0	0		0%
Tolna VMRFK	0	0	0	0	0	0	0	0	0	0	0	0	0	0	0	0	0	0		0%
Vas VMRFK	0	0	0	0	0	0	0	0	0	0	1	0	0	0	0	0	0	0		0%
Veszprém VMRFK	0	0	0	0	0	0	0	0	0	0	0	0	0	0	0	0	0	0		0%
Zala VMRFK	0	0	0	3	0	0	11	1	3	0	0	5	0	3	1	0	0	0		0%
KR	0	0	0	0	0	6	1	0	0	0	0	0	0	0	0	0	0	0		0%
RRI	31	116	85	15	29	26	13	50	70	9	20	23	65	25	7	70	166	96	137%	26%
<b>Mindösszesen</b>	<b>188</b>	<b>222</b>	<b>34</b>	<b>391</b>	<b>464</b>	<b>427</b>	<b>536</b>	<b>579</b>	<b>489</b>	<b>378</b>	<b>473</b>	<b>609</b>	<b>352</b>	<b>378</b>	<b>692</b>	<b>645</b>	<b>629</b>	<b>-16</b>	<b>-2%</b>	<b>100%</b>

[Tartalomjegyzék](#)



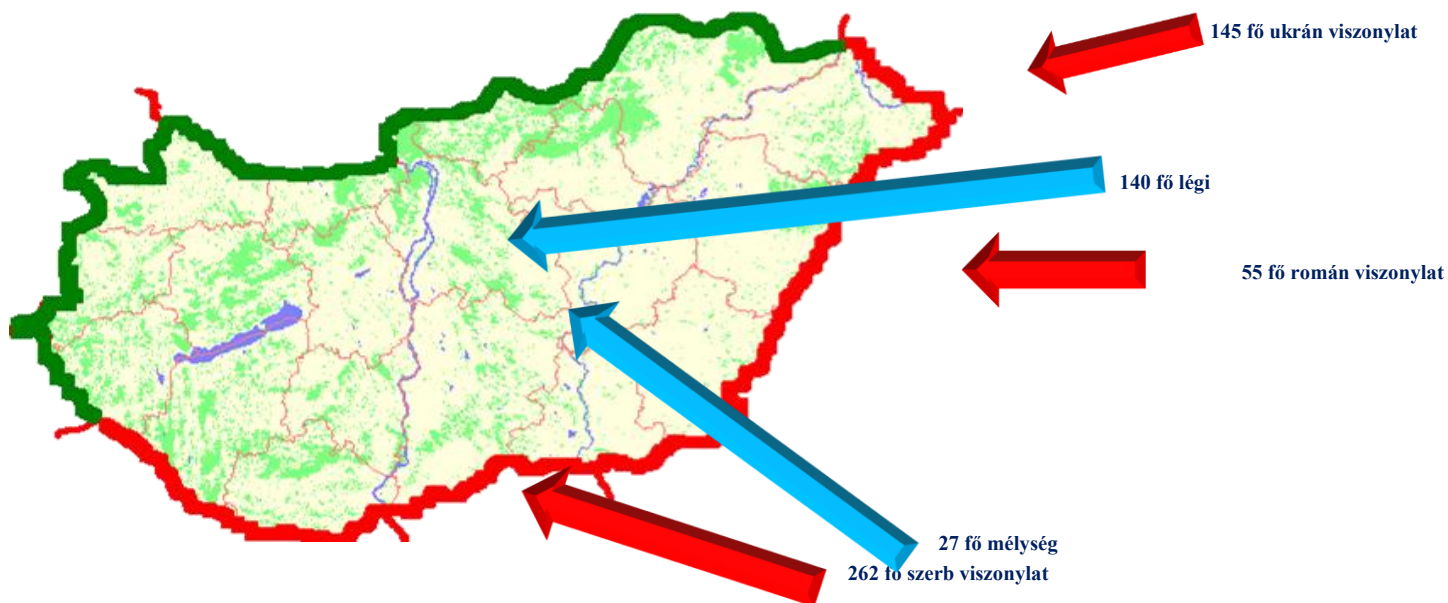
[Tartalomjegyzék](#)

## Az illegális migrációhoz kapcsolódó közokirat-hamisítás bűncselekmények viszonylati bontásban (esetszám)

	2022. IV.	2023. IV.	Változás Eset	2010. I-IV.	2011. I-IV.	2012. I-IV.	2013. I-IV.	2014. I-IV.	2015. I-IV.	2016. I-IV.	2017. I-IV.	2018. I-IV.	2019. I-IV.	2020. I-IV.	2021. I-IV.	2022. I-IV.	2023. I-IV.	Változás Eset	Dinamika %-ban	Országos %-a 2023
légi	23	114	91	15	29	12	13	44	62	9	10	21	18	13	6	53	140	87	164%	22%
ukrán	26	22	-4	102	177	132	186	190	153	159	120	166	82	71	369	91	145	54	59%	23%
román	16	33	17	193	136	137	85	46	48	39	35	39	31	33	25	56	55	-1	-2%	9%
szerb	113	50	-63	58	110	113	183	269	208	150	284	369	165	240	280	423	262	-161	-38%	42%
horvát	0	0	0	8	4	1	25	7	4	4	9	7	3	2	5	1	0	-1		
mélység	10	3	-7	15	8	32	44	23	14	17	15	7	53	19	7	21	27	6	29%	4%
Mindösszesen	188	222	34	391	464	427	536	579	489	378	473	609	352	378	692	645	629	-16	-2%	100%

[Tartalomjegyzék](#)

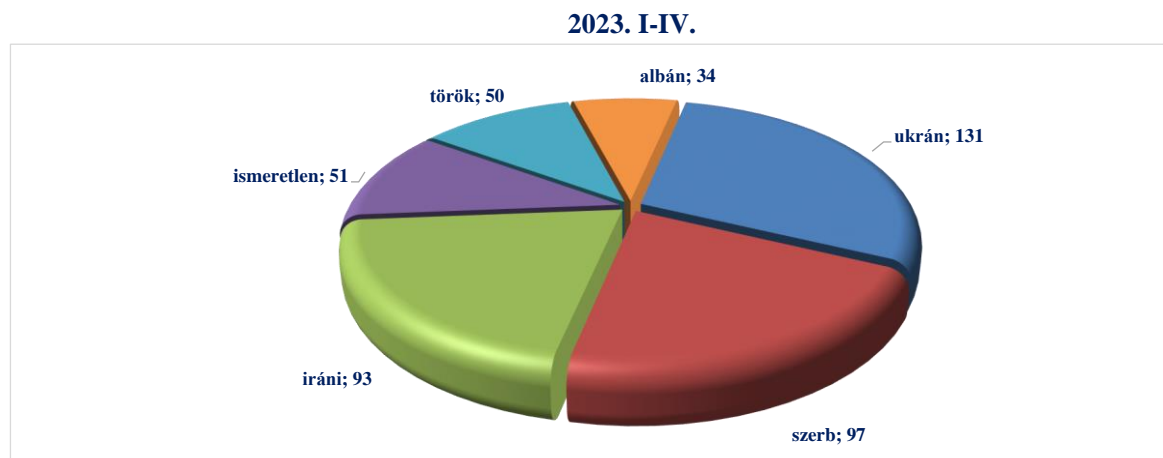
## Az illegális migrációhoz kapcsolódó közokirat-hamisítás bűncselekmények viszonylati bontásban (esetszám)



[Tartalomjegyzék](#)

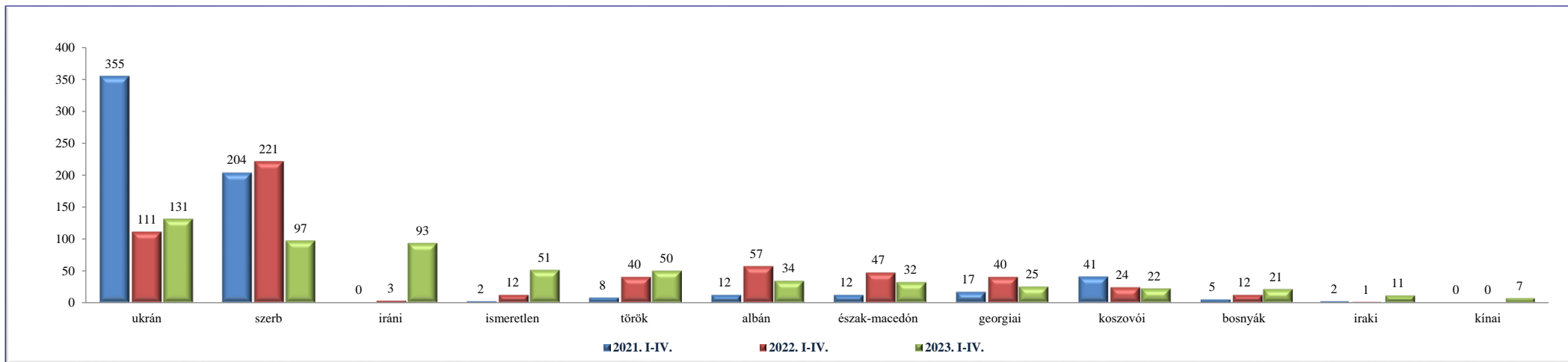
### Az illegális migrációhoz kapcsolódó közokirat-hamisítás bűncselekmények főbb állampolgársági kategóriái (esetszám)

	2021. I-IV.	2022. I-IV.	2023. I-IV.	Változás Eset	Dinamika %-ban	Országos %-a 2023
ukrán	355	111	131	20	18%	21%
szerb	204	221	97	-124	-56%	15%
iráni	0	3	93	90	3000%	15%
ismeretlen	2	12	51	39	325%	8%
török	8	40	50	10	25%	8%
albán	12	57	34	-23	-40%	5%
észak-macedón	12	47	32	-15	-32%	5%
georgiai	17	40	25	-15	-38%	4%
koszovói	41	24	22	-2	-8%	3%
bosnyák	5	12	21	9	75%	3%
iraki	2	1	11	10	1000%	2%
kínai	0	0	7	7		1%
Egyéb	34	77	55	-22	-29%	9%
<b>Mindösszesen</b>	<b>692</b>	<b>645</b>	<b>629</b>	<b>-16</b>	<b>-2%</b>	<b>100%</b>



[Tartalomjegyzék](#)

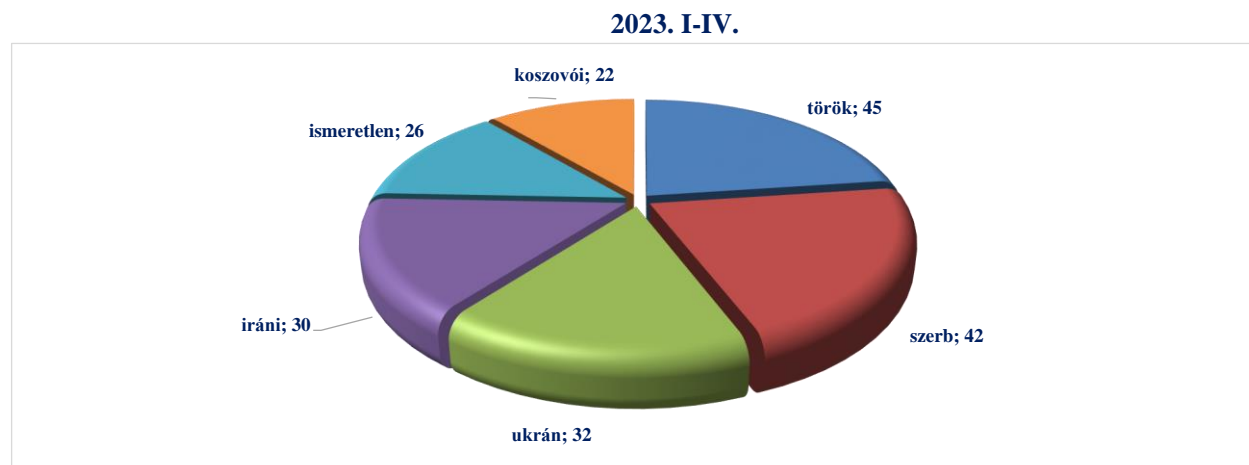
### Az illegális migrációhoz kapcsolódó közokirat-hamisítás bűncselekmények főbb állampolgársági kategóriái (esetszám)



[Tartalomjegyzék](#)

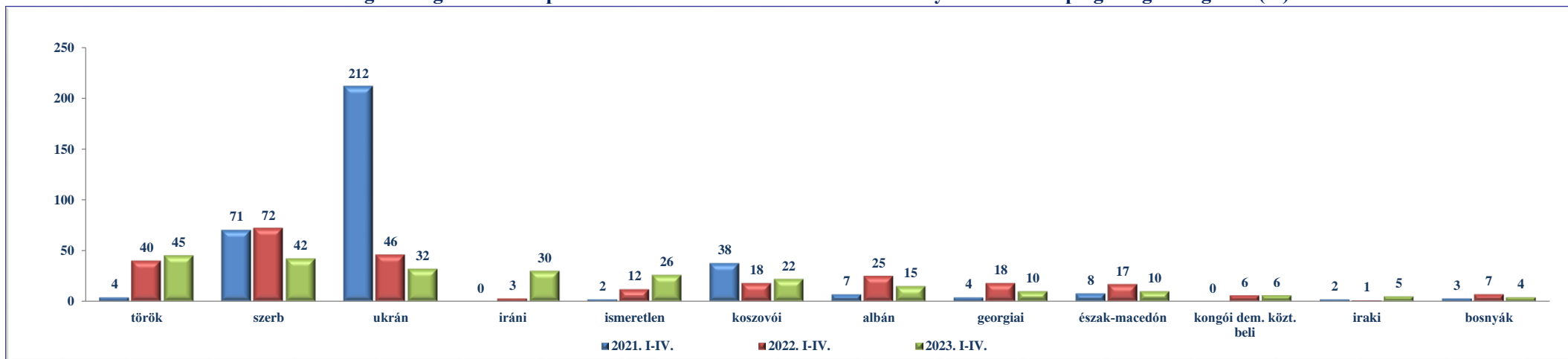
**Az illegális migrációhoz kapcsolódó közokirat-hamisítás bűncselekmények főbb állampolgársági kategóriái (fő)**

	2021. I-IV.	2022. I-IV.	2023. I-IV.	Változás Eset	Dinamika %-ban	Országos %-a 2023
török	4	40	45	5	13%	7%
szerb	71	72	42	-30	-42%	7%
ukrán	212	46	32	-14	-30%	5%
iráni	0	3	30	27	900%	5%
ismeretlen	2	12	26	14	117%	4%
koszovói	38	18	22	4	22%	3%
albán	7	25	15	-10	-40%	2%
georgiai	4	18	10	-8	-44%	2%
észak-macedón	8	17	10	-7	-41%	2%
kongói dem. közt. beli	0	6	6	0	0%	1%
iraki	2	1	5	4	400%	1%
bosnyák	3	7	4	-3	-43%	1%
Egyéb	26	51	40	-11	-22%	6%
<b>Mindösszesen</b>	<b>377</b>	<b>316</b>	<b>287</b>	<b>-29</b>	<b>-9%</b>	<b>100%</b>



[Tartalomjegyzék](#)


**Az illegális migrációhoz kapcsolódó közokirat-hamisítás bűncselekmények főbb állampolgársági kategóriái (fő)**



[Tartalomjegyzék](#)



### III./ 5. Határárral kapcsolatos bűncselekmények az elfogott személyek száma szerint



### Határárral kapcsolatos bűncselekmények megoszlása viszonylatonként


	2022. IV.	2023. IV.	Változás Eset	2010. I-IV.	2011. I-IV.	2012. I-IV.	2013. I-IV.	2014. I-IV.	2015. I-IV.	2016. I-IV.	2017. I-IV.	2018. I-IV.	2019. I-IV.	2020. I-IV.	2021. I-IV.	2022. I-IV.	2023. I-IV.	Változás Eset	Dinamika %-ban	Országos %-a 2023
légi	0	0	0						0	0	0	0	0	0	0	0	0	0		
ukrán	0	0	0						0	0	0	0	0	0	0	0	0	0		
román	0	0	0						0	1	0	0	0	0	0	0	0	0		
szerb	0	0	0						0	2 709	0	0	0	5	0	3	0	-3	-100%	
horvát	0	0	0						0	4	0	0	0	16	0	0	0	0		
mélység	0	0	0						0	13	0	0	0	0	0	0	0	0		
<b>Mindösszesen</b>	<b>0</b>	<b>0</b>	<b>0</b>	<b>0</b>	<b>0</b>	<b>0</b>	<b>0</b>	<b>0</b>	<b>0</b>	<b>2 727</b>	<b>0</b>	<b>0</b>	<b>0</b>	<b>21</b>	<b>0</b>	<b>3</b>	<b>0</b>	<b>-3</b>	<b>-100,00%</b>	<b>0</b>

## Határozással kapcsolatos bűncselekmények megoszlása területi besorolású szervenkénti bontásban

	2022. IV.	2023. IV.	Változás Eset	2010. I-IV.	2011. I-IV.	2012. I-IV.	2013. I-IV.	2014. I-IV.	2015. I-IV.	2016. I-IV.	2017. I-IV.	2018. I-IV.	2019. I-IV.	2020. I-IV.	2021. I-IV.	2022. I-IV.	2023. I-IV.	Változás Eset	Dinamika %-ban	Országos %-a 2023
Budapesti RFK	0	0	0						0	0	0	0	0	0	0	0	0	0		
Baranya VMRFK	0	0	0						0	3	0	0	0	0	0	0	0	0		
Bács-Kiskun VMRFK	0	0	0						0	761	0	0	0	0	0	0	0	0		
Békés VMRFK	0	0	0						0	0	0	0	0	0	0	0	0	0		
Borsod-Abaúj-Zemplén VMRFK	0	0	0						0	0	0	0	0	0	0	0	0	0		
Csongrád-Csanád VMRFK	0	0	0						0	1 951	0	0	0	5	0	3	0	-3	-100%	
Fejér VMRFK	0	0	0						0	0	0	0	0	0	0	0	0	0		
Győr-Moson-Sopron VMRFK	0	0	0						0	0	0	0	0	0	0	0	0	0		
Hajdú-Bihar VMRFK	0	0	0						0	1	0	0	0	0	0	0	0	0		
Heves VMRFK	0	0	0						0	0	0	0	0	0	0	0	0	0		
Komárom-Esztergom VMRFK	0	0	0						0	6	0	0	0	0	0	0	0	0		
Nógrád VMRFK	0	0	0						0	0	0	0	0	0	0	0	0	0		
Pest VMRFK	0	0	0						0	4	0	0	0	0	0	0	0	0		
Somogy VMRFK	0	0	0						0	1	0	0	0	16	0	0	0	0		
Szabolcs-Szatmár-Bereg VMRFK	0	0	0						0	0	0	0	0	0	0	0	0	0		
Jász-Nagykun-Szolnok VMRFK	0	0	0						0	0	0	0	0	0	0	0	0	0		
Tolna VMRFK	0	0	0						0	0	0	0	0	0	0	0	0	0		
Vas VMRFK	0	0	0						0	0	0	0	0	0	0	0	0	0		
Veszprém VMRFK	0	0	0						0	0	0	0	0	0	0	0	0	0		
Zala VMRFK	0	0	0						0	0	0	0	0	0	0	0	0	0		
KR	0	0	0						0	0	0	0	0	0	0	0	0	0		
RRI	0	0	0						0	0	0	0	0	0	0	0	0	0		
<b>Mindösszesen</b>	<b>0</b>	<b>0</b>	<b>0</b>	<b>0</b>	<b>0</b>	<b>0</b>	<b>0</b>	<b>0</b>	<b>0</b>	<b>2 727</b>	<b>0</b>	<b>0</b>	<b>0</b>	<b>21</b>	<b>0</b>	<b>3</b>	<b>0</b>	<b>-3</b>	<b>-1</b>	

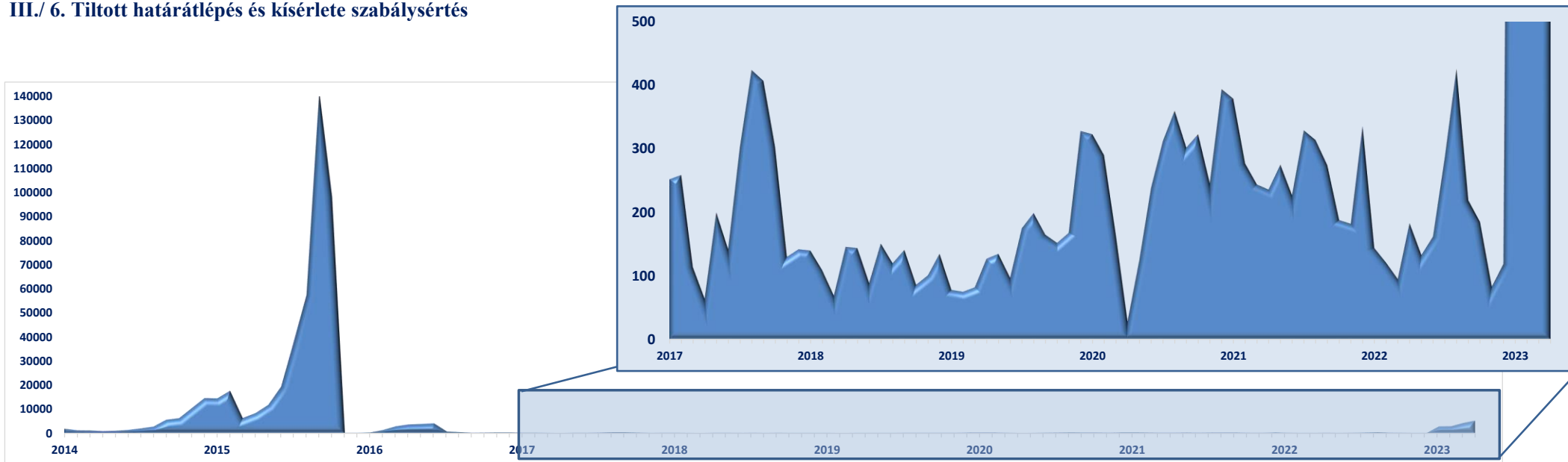
[Tartalomjegyzék](#)

### Határozással kapcsolatos bűncselekmények megoszlása területi besorolású szervenkénti bontásban 2023. I-IV.

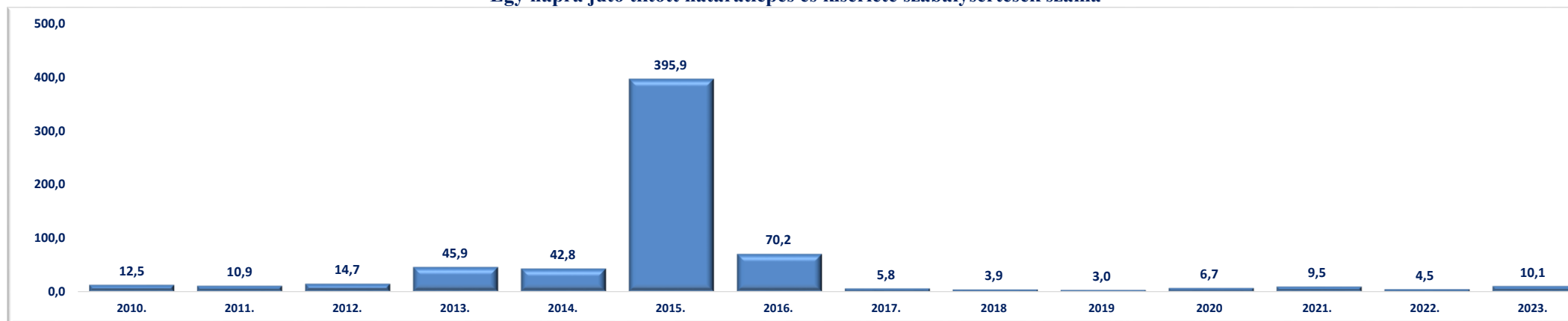


[Tartalomjegyzék](#)

### III./ 6. Tiltott határátlépés és kísérlete szabálysértés



Egy napra jutó tiltott határátlépés és kísérlete szabálysértések száma

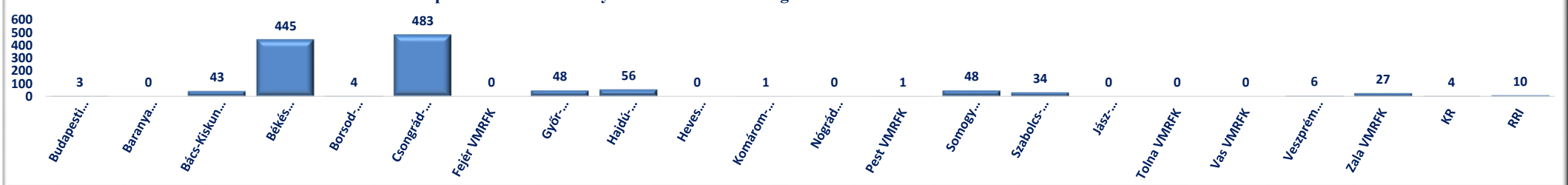


## Tiltott határátlépés és kísérlete szabálysértések számának megoszlása területi besorolású szervenkénti bontásban

	2022. IV.	2023. IV.	Változás Eset	2010. I-IV.	2011. I-IV.	2012. I-IV.	2013. I-IV.	2014. I-IV.	2015. I-IV.	2016. I-IV.	2017. I-IV.	2018. I-IV.	2019. I-IV.	2020. I-IV.	2021. I-IV.	2022. I-IV.	2023. I-IV.	Változás Eset	Dinamika %-ban	Országos %-a 2023
Budapesti RFK	3	2	-1	0	1	8	45	94	1 438	85	32	2	1	3	18	4	3	-1	-25%	0%
Baranya VMRFK	16	0	-16	0	2	2	6	7	1	9	0	87	81	56	141	22	0	-22	-100%	0%
Bács-Kiskun VMRFK	4	5	1	470	392	373	819	568	8 019	2 653	44	27	16	5	14	26	43	17	65%	4%
Békés VMRFK	68	159	91	99	78	123	120	77	82	20	98	92	83	410	258	145	445	300	207%	37%
Borsod-Abaúj-Zemplén VMRFK	0	0	0	1	2	3	1	19	0	1	3	0	0	5	4	0	4	4		0%
Csongrád-Csanád VMRFK	52	169	117	521	559	860	3 585	3 595	32 464	4 765	103	77	71	109	214	187	483	296	158%	40%
Fejér VMRFK	0	0	0	0	0	0	0	4	49	4	2	0	0	0	23	0	0	0		0%
Győr-Moson-Sopron VMRFK	1	17	16	203	110	97	578	361	1 470	419	149	53	5	5	61	10	48	38	380%	4%
Hajdú-Bihar VMRFK	26	28	2	51	40	64	63	55	63	22	17	76	60	142	153	72	56	-16	-22%	5%
Heves VMRFK	0	0	0	0	0	1	0	0	0	0	0	0	0	0	0	0	0	0		0%
Komárom-Esztergom VMRFK	0	0	0	0	11	46	106	110	732	162	36	4	1	1	31	7	1	-6	-86%	0%
Nógrád VMRFK	0	0	0	0	0	0	0	22	0	0	2	16	0	4	7	2	0	-2	-100%	0%
Pest VMRFK	2	1	-1	0	0	20	15	5	257	3	19	1	0	0	89	21	1	-20	-95%	0%
Somogy VMRFK	0	0	0	10	14	4	7	2	10	4	3	0	1	2	27	5	48	43	860%	4%
Szabolcs-Szatmár-Bereg VMRFK	5	8	3	95	32	65	17	25	107	77	35	29	40	63	50	18	34	16	89%	3%
Jász-Nagykun-Szolnok VMRFK	0	0	0	0	0	0	0	1	15	1	0	0	0	0	13	0	0	0		0%
Tolna VMRFK	0	0	0	0	0	0	1	0	1	0	0	0	0	0	2	0	0	0		0%
Vas VMRFK	0	0	0	17	1	21	8	3	117	31	13	0	0	0	2	1	0	-1	-100%	0%
Veszprém VMRFK	0	6	6	0	0	0	0	0	7	0	0	0	0	0	3	0	6	6		0%
Zala VMRFK	0	5	5	19	27	1	35	38	213	17	3	0	3	0	14	3	27	24	800%	2%
KR	6	0	-6	3	32	71	101	153	2 462	145	136	0	0	0	11	12	4	-8	-67%	0%
RRI	0	2	2	5	2	1	0	1	1	5	1	1	0	0	0	8	10	2	25%	1%
<b>Mindösszesen</b>	<b>183</b>	<b>402</b>	<b>219</b>	<b>1 494</b>	<b>1 303</b>	<b>1 760</b>	<b>5 507</b>	<b>5 140</b>	<b>47 508</b>	<b>8 423</b>	<b>696</b>	<b>465</b>	<b>362</b>	<b>805</b>	<b>1 135</b>	<b>543</b>	<b>1 213</b>	<b>670</b>	<b>123%</b>	<b>100%</b>

[Tartalomjegyzék](#)

Tiltott határátlépés és kísérlete szabálysértések számának megoszlása területi besorolású szervenkénti bontásban 2023. I-IV.



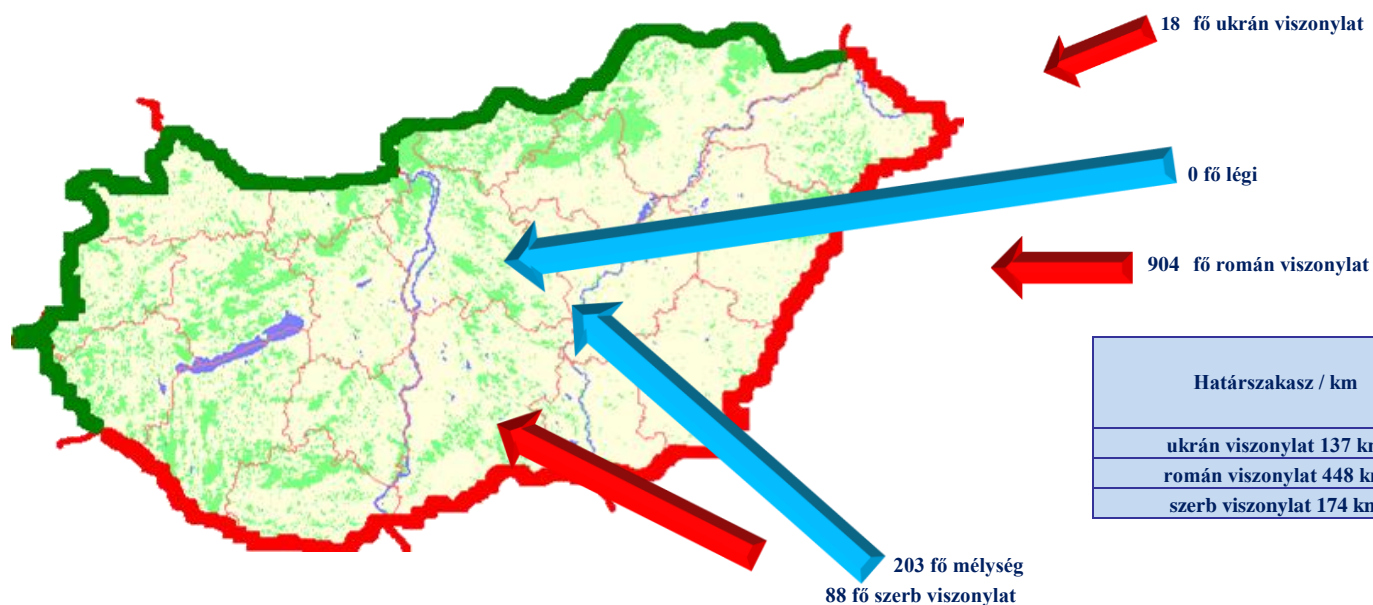
[Tartalomjegyzék](#)

## Tiltott határátlépés és kísérlete szabálysértés viszonylati bontásban

	2022. IV.	2023. IV.	Változás Eset	2010. I-IV.	2011. I-IV.	2012. I-IV.	2013. I-IV.	2014. I-IV.	2015. I-IV.	2016. I-IV.	2017. I-IV.	2018. I-IV.	2019. I-IV.	2020. I-IV.	2021. I-IV.	2022. I-IV.	2023. I-IV.	Változás Eset	Dinamika %-ban	Országos %-a 2023
légi	0	0	0	5	1	1	0	0	0	5	0	2	0	0	0	0	0	0		0%
ukrán	2	2	0	76	23	33	4	18	95	71	21	7	25	6	14	9	18	9	100%	2%
román	129	321	192	247	221	399	236	196	318	69	223	224	211	621	569	363	904	541	149%	67%
szerb	26	20	-6	916	840	1 066	4 340	4 028	40 193	7 365	12	58	29	16	53	66	88	22	33%	12%
horvát	16	0	-16	13	20	6	35	32	171	26	6	87	85	58	148	26	0	-26		
mélység	10	59	49	237	198	255	892	866	6 731	887	434	87	12	104	351	79	203	124	157%	15%
<b>Mindösszesen</b>	<b>183</b>	<b>402</b>	<b>219</b>	<b>1 494</b>	<b>1 303</b>	<b>1 760</b>	<b>5 507</b>	<b>5 140</b>	<b>47 508</b>	<b>8 423</b>	<b>696</b>	<b>465</b>	<b>362</b>	<b>805</b>	<b>1 135</b>	<b>543</b>	<b>1 213</b>	<b>670</b>	<b>41%</b>	<b>100%</b>

[Tartalomjegyzék](#)

## Tiltott határátlépés és kísérlete szabálysértés viszonylati bontásban

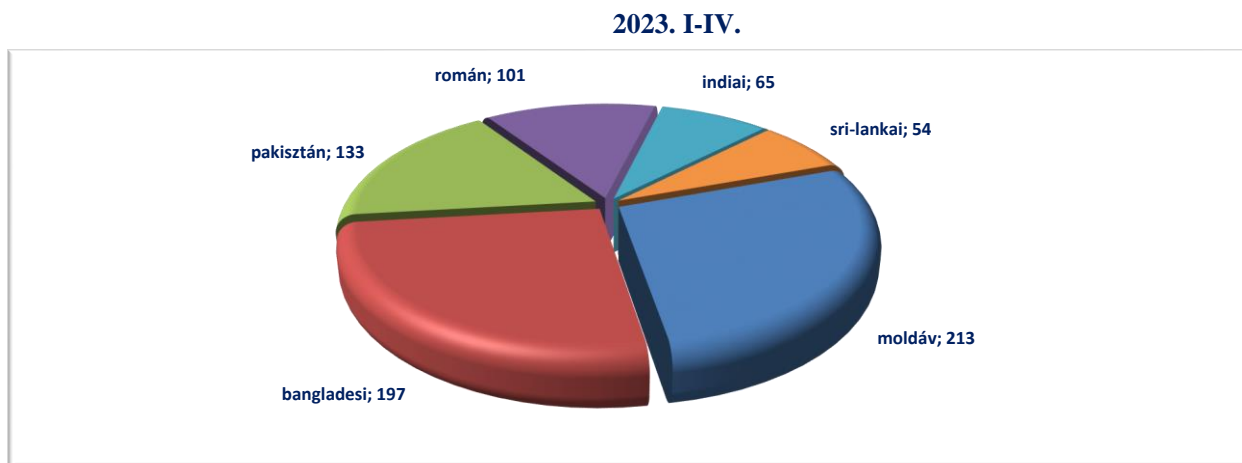


Határszakasz / km	100 km határszakaszra eső intézkedések száma
ukrán viszonylat 137 km	13,1
román viszonylat 448 km	201,8
szerb viszonylat 174 km	50,6

[Tartalomjegyzék](#)

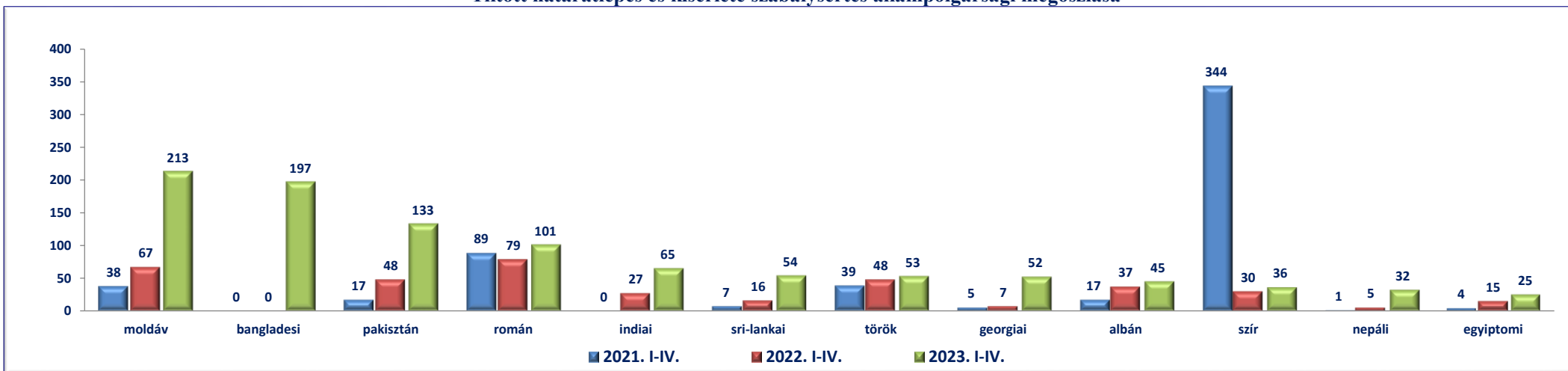
## Tiltott határátlépés és kísérlete szabálysértés állampolgársági megoszlása

	2021. I-IV.	2022. I-IV.	2023. I-IV.	Változás Eset	Dinamika %-ban	Országos %-a 2023
moldáv	38	67	213	146	218%	18%
bangladesi	0	0	197	197		16%
pakisztán	17	48	133	85	177%	11%
román	89	79	101	22	28%	8%
indiai	0	27	65	38	141%	5%
sri-lankai	7	16	54	38	238%	4%
török	39	48	53	5	10%	4%
georgiai	5	7	52	45	643%	4%
albán	17	37	45	8	22%	4%
szír	344	30	36	6	20%	3%
nepáli	1	5	32	27	540%	3%
egyiptomi	4	15	25	10	67%	2%
Egyéb	574	164	207	43	26%	17%
<b>Mindösszesen</b>	<b>1 135</b>	<b>543</b>	<b>1 213</b>	<b>670</b>	<b>123%</b>	<b>100%</b>



[Tartalomjegyzék](#)

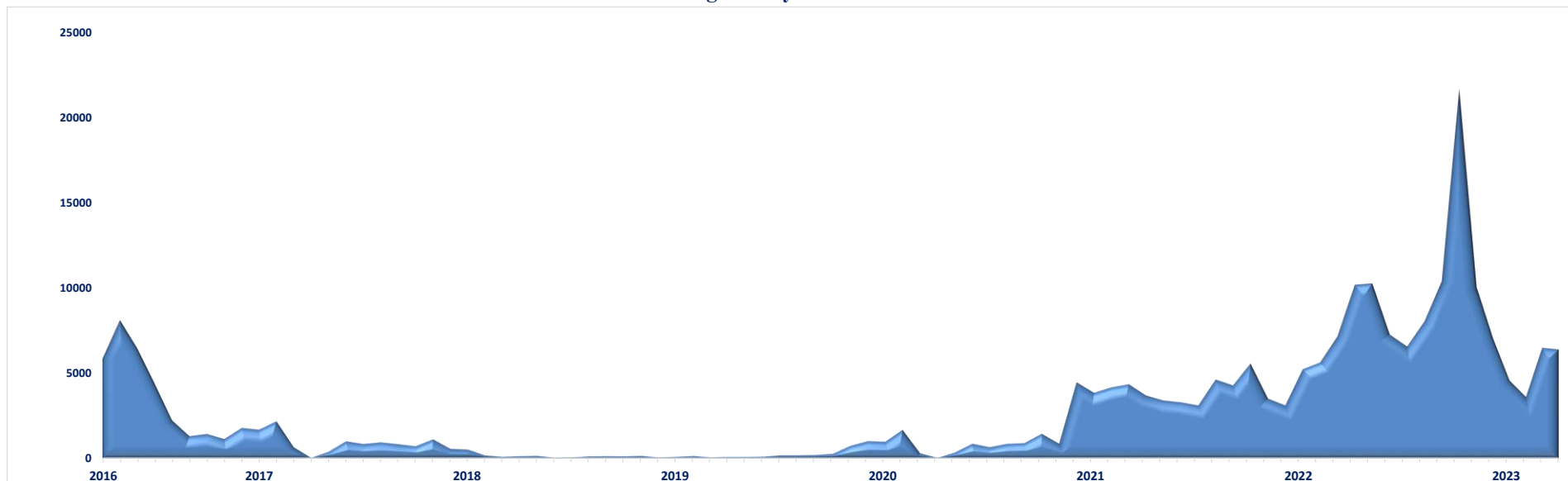
## Tiltott határátlépés és kísérlete szabálysértés állampolgársági megoszlása



[Tartalomjegyzék](#)

### III./ 7. Megakadályozások és átkísérések

#### Megakadályozások száma



#### Befelé irányuló illegális belépési kísérletek megakadályozása

	2022. IV.	2023. IV.	Változás Eset	2010. I-IV.	2011. I-IV.	2012. I-IV.	2013. I-IV.	2014. I-IV.	2015. I-IV.	2016. I-IV.	2017. I-IV.	2018. I-IV.	2019. I-IV.	2020. I-IV.	2021. I-IV.	2022. I-IV.	2023. I-IV.	Változás Eset	Dinamika %-ban	Országos %-a 2023
Szerb határszakasz	10 193	6 398	-3 795							0	4 541	882	368	2 013	16 089	28 230	21 078	-7 152	-25%	100%
Horvát határszakasz	0	0	0							0	0	29	0	0	1	0	0	0		
<b>Mindösszesen</b>	<b>10193</b>	<b>6398</b>	<b>-3795</b>							<b>0</b>	<b>4 541</b>	<b>911</b>	<b>368</b>	<b>2 013</b>	<b>16 090</b>	<b>28 230</b>	<b>21 078</b>	<b>-7 152</b>	<b>31%</b>	<b>100%</b>

[Tartalomjegyzék](#)

## 8 km-es sávban és az ország mélységében feltartóztatott és átkísért személyek

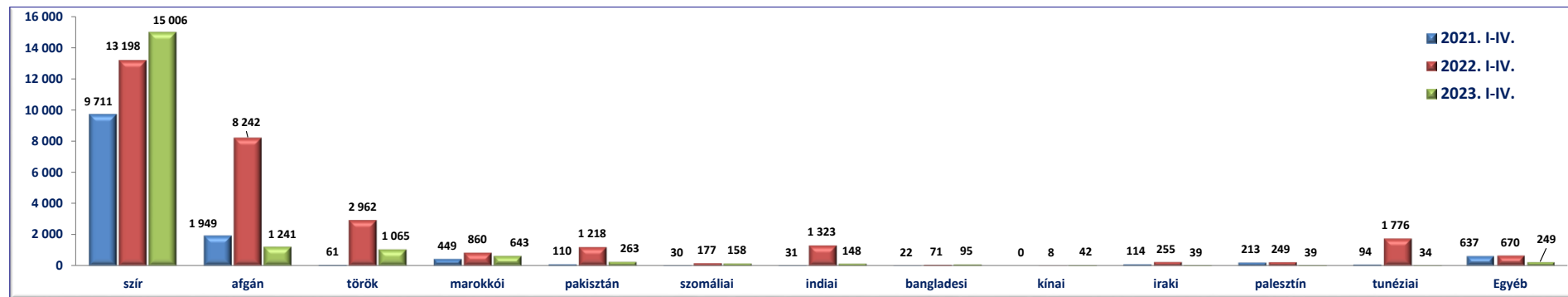
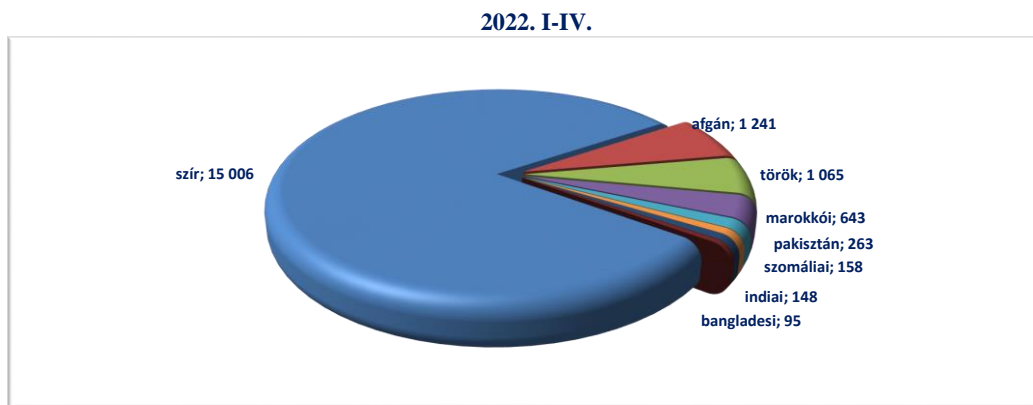
	2022. IV.	2023. IV.	Változás Eset	2010. I-IV.	2011. I-IV.	2012. I-IV.	2013. I-IV.	2014. I-IV.	2015. I-IV.	2016. I-IV.	2017. I-IV.	2018. I-IV.	2019. I-IV.	2020. I-IV.	2021. I-IV.	2022. I-IV.	2023. I-IV.	Változás Eset	Dinamika %-ban	Országos %-a 2023
<b>Mindösszesen</b>	<b>10 204</b>	<b>5 875</b>	<b>-4 329</b>								2 943	1 285	3 149	6 360	13 421	31 009	19 022	-11 987	-39%	100%
<b>8 km-es sávból</b>	<b>9 100</b>	<b>5 297</b>	<b>-3 803</b>								2 917	1 140	2 962	5 438	11 737	27 240	16 737	-10 503	-39%	88%
KR	24	6	-18								0	0	0	0	23	24	18	-6	-25%	0%
Jász-Nagykun-Szolnok VMRFK	0	0	0								0	0	0	0	0	0	0	0		
Budapesti RFK	0	0	0								0	0	0	0	0	0	2	2		0%
Bács-Kiskun VMRFK	2 453	172	-2 281								1 059	627	2 291	3 980	6 766	7 112	577	-6 535	-92%	3%
Csongrád-Csanád VMRFK	6 623	5 119	-1 504								1 858	513	671	1 434	4 948	20 104	16 139	-3 965	-20%	85%
Szabolcs-Szatmár-Bereg VMRFK	0	0	0								0	0	0	0	0	0	1	1		0%
<b>mélység (8 km-en túlról)</b>	<b>1 104</b>	<b>578</b>	<b>-526</b>								26	145	187	922	1 684	3 769	2 285	-1 484	-39%	12%
Budapesti RFK	16	33	17								13	2	13	2	45	46	117	71	154%	1%
Baranya VMRFK	18	0	-18								0	31	15	44	32	48	4	-44	-92%	0%
Bács-Kiskun VMRFK	189	67	-122								3	38	57	48	258	768	390	-378	-49%	2%
Békés VMRFK	5	0	-5								1	0	0	0	22	12	2	-10	-83%	0%
Borsod-Abaúj-Zemplén VMRFK	0	27	27								0	0	1	0	8	0	58	58		0%
Csongrád-Csanád VMRFK	0	2	2								0	1	8	509	42	3	13	10	333%	0%
Fejér VMRFK	69	16	-53								1	6	2	5	90	207	50	-157	-76%	0%
Győr-Moson-Sopron VMRFK	328	243	-85								5	8	62	121	179	768	682	-86	-11%	4%
Hajdú-Bihar VMRFK	0	0	0								0	0	0	3	4	0	3	3		0%
Heves VMRFK	0	17	17								0	0	0	0	0	3	46	43	1433%	0%
Komárom-Esztergom VMRFK	177	63	-114								0	6	3	89	350	520	179	-341	-66%	1%
Nógrád VMRFK	2	14	12								0	0	0	0	4	6	155	149	2483%	1%
Pest VMRFK	206	64	-142								3	19	10	22	140	841	256	-585	-70%	1%
Somogy VMRFK	1	0	-1								0	12	2	17	38	2	4	2	100%	0%
Szabolcs-Szatmár-Bereg VMRFK	0	0	0								0	1	3	4	16	0	0	0		
Jász-Nagykun-Szolnok VMRFK	0	0	0								0	0	0	5	28	4	0	-4	-100%	
Tolna VMRFK	6	0	-6								0	0	0	27	130	73	6	-67	-92%	0%
Vas VMRFK	21	13	-8								0	4	6	0	71	172	96	-76	-44%	1%
Veszprém VMRFK	46	0	-46								0	1	1	7	121	120	47	-73	-61%	0%
Zala VMRFK	12	0	-12								0	0	0	1	23	35	10	-25	-71%	0%
KR	8	19	11								0	15	1	16	82	138	167	29	21%	1%
RRI	0	0	0								0	1	3	2	1	3	0	-3	-100%	

[Tartalomjegyzék](#)

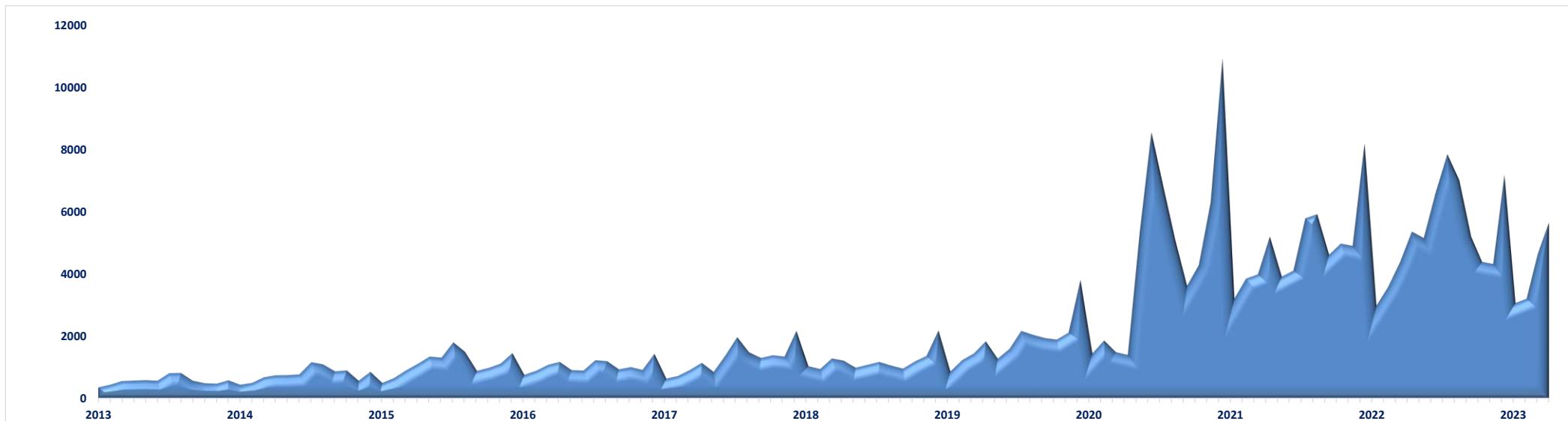


Feltartóztatott és átkísért személyek állampolgársági bontásban (az érintettek nyilatkozata alapján)

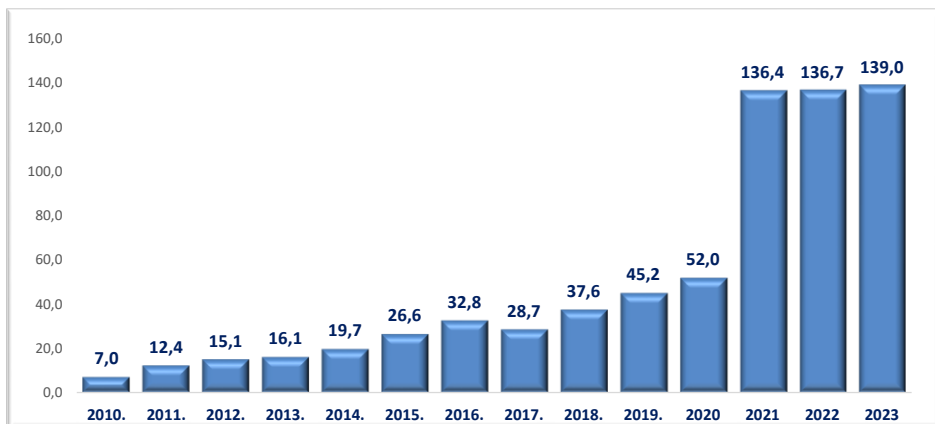
	2021. I-IV.	2022. I-IV.	2023. I-IV.	Változás Eset	Dinamika %-ban	Országos %-a 2023
szír	9 711	13 198	15 006	1 808	14%	79%
afgán	1 949	8 242	1 241	-7 001	-85%	7%
török	61	2 962	1 065	-1 897	-64%	6%
marokkói	449	860	643	-217	-25%	3%
pakisztán	110	1 218	263	-955	-78%	1%
szomáliai	30	177	158	-19	-11%	1%
indiai	31	1 323	148	-1 175	-89%	1%
bangladesi	22	71	95	24	34%	0%
kínai	0	8	42	34	425%	0%
iraki	114	255	39	-216	-85%	0%
palesztín	213	249	39	-210	-84%	0%
tunéziai	94	1 776	34	-1 742	-98%	0%
Egyéb	637	670	249	-421	-63%	1%
<b>Mindösszesen</b>	<b>13 421</b>	<b>31 009</b>	<b>19 022</b>	<b>-11 987</b>	<b>-39%</b>	<b>100%</b>



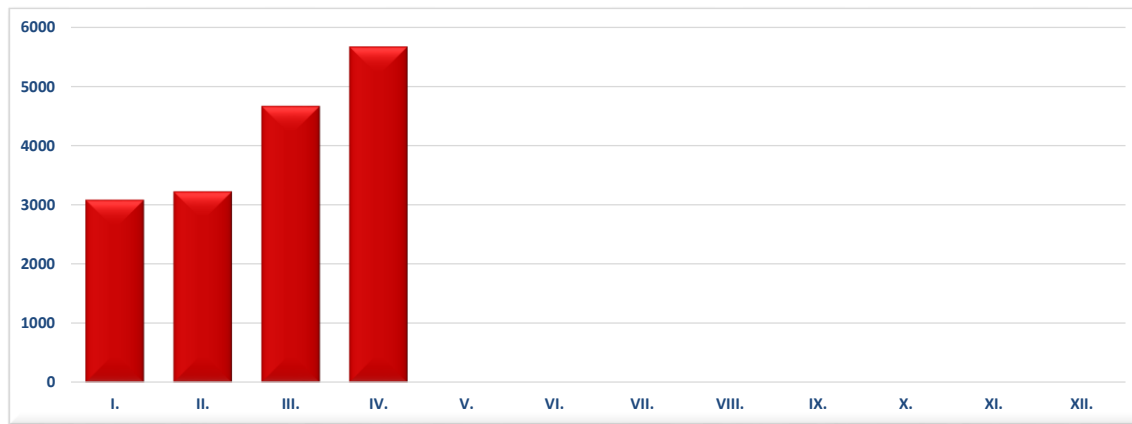
### III./ 8. Külföldiek rendszetével kapcsolatos szabálysértések



Egy napra jutó külföldiek rendszetével kapcsolatos szabálysértések száma



Külföldiek rendszetével kapcsolatos szabálysértések 2023. I-IV.



## Külföldiek rendészetével kapcsolatos szabálysértések számának megoszlása területi besorolású szervenkénti bontásban

	2022. IV.	2023. IV.	Változás Eset	2010. I-IV.	2011. I-IV.	2012. I-IV.	2013. I-IV.	2014. I-IV.	2015. I-IV.	2016. I-IV.	2017. I-IV.	2018. I-IV.	2019. I-IV.	2020. I-IV.	2021. I-IV.	2022. I-IV.	2023. I-IV.	Változás Eset	Dinamika %-ban	Országos %-a 2023
Budapesti RFK	8	5	-3	0	8	3	20	40	54	37	6	30	7	11	18	15	5	-10	-67%	0%
Baranya VMRFK	26	7	-19	11	12	10	38	46	94	77	96	86	110	59	89	84	24	-60	-71%	0%
Bács-Kiskun VMRFK	132	222	90	20	175	189	269	321	234	269	213	322	383	135	295	367	637	270	74%	4%
Békés VMRFK	18	16	-2	71	139	83	108	110	160	150	132	25	33	13	21	142	54	-88	-62%	0%
Borsod-Abaúj-Zemplén VMRFK	1	0	-1	0	2	12	7	5	7	7	3	32	10	27	2	3	15	12	400%	0%
Csongrád-Csanád VMRFK	1 147	1 352	205	291	541	1 020	826	1 173	1 033	1 318	840	1 956	1 374	1 356	3 923	4 852	5 541	689	14%	33%
Fejér VMRFK	1	2	1	0	0	0	5	2	13	2	0	2	3	1	5	11	10	-1	-9%	0%
Győr-Moson-Sopron VMRFK	13	0	-13	13	37	19	10	2	21	1	0	21	8	14	57	38	12	-26	-68%	0%
Hajdú-Bihar VMRFK	2 276	2 352	76	9	60	40	78	107	436	553	495	339	281	192	3 302	6 032	4 970	-1 062	-18%	30%
Heves VMRFK	8	0	-8	0	0	0	0	0	1	1	0	9	0	2	7	9	0	-9	-100%	0%
Komárom-Esztergom VMRFK	0	0	0	43	16	20	56	88	57	40	34	41	24	12	3	9	0	-9	-100%	0%
Nógrád VMRFK	2	1	-1	1	0	1	12	31	10	5	14	21	10	2	4	7	7	0	0%	0%
Pest VMRFK	8	5	-3	0	0	2	8	19	56	56	55	31	40	21	46	31	43	12	39%	0%
Somogy VMRFK	3	2	-1	1	0	3	7	6	10	4	5	4	6	4	0	7	24	17	243%	0%
Szabolcs-Szatmár-Bereg VMRFK	1 635	1 537	-98	319	388	324	407	356	743	1 320	1 489	1 438	2 966	4 292	8 150	4 411	4 790	379	9%	29%
Jász-Nagykun-Szolnok VMRFK	0	0	0	0	0	0	0	1	3	0	1	0	0	0	0	1	0	-1	-100%	0%
Tolna VMRFK	0	3	3	0	0	1	1	0	0	1	1	0	0	0	0	2	5	3	150%	0%
Vas VMRFK	0	1	1	4	3	0	6	0	3	4	1	1	0	0	0	3	1	-2	-67%	0%
Veszprém VMRFK	0	1	1	0	0	12	0	5	2	6	4	3	0	0	13	5	8	3	60%	0%
Zala VMRFK	28	80	52	12	20	23	41	22	36	14	27	83	60	41	130	125	155	30	24%	1%
KR	67	80	13	11	25	22	24	23	207	50	6	53	37	43	301	235	343	108	46%	2%
RRI	10	10	0	39	59	25	8	8	6	16	19	19	70	11	1	16	35	19	119%	0%
<b>Mindösszesen</b>	<b>5 383</b>	<b>5 676</b>	<b>293</b>	<b>845</b>	<b>1 485</b>	<b>1 809</b>	<b>1 931</b>	<b>2 365</b>	<b>3 186</b>	<b>3 931</b>	<b>3 441</b>	<b>4 516</b>	<b>5 422</b>	<b>6 236</b>	<b>16 367</b>	<b>16 405</b>	<b>16 679</b>	<b>274</b>	<b>2%</b>	<b>100%</b>

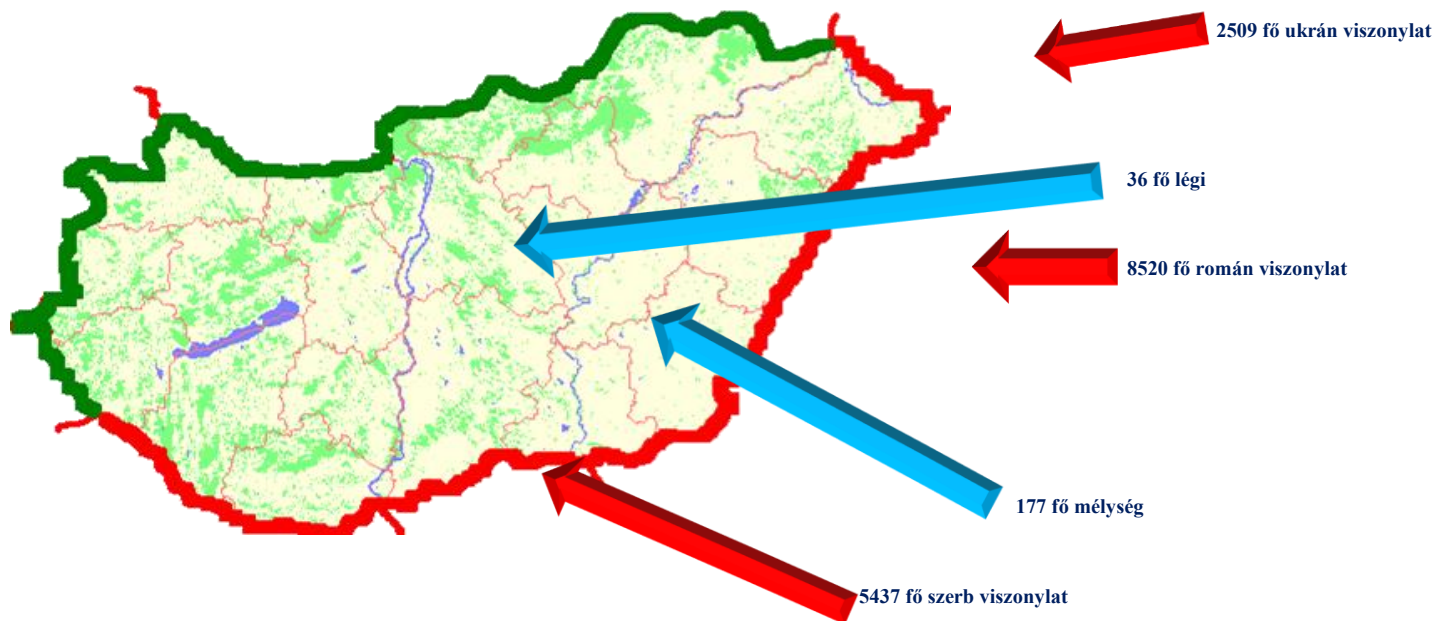


## Külföldiek rendészetével kapcsolatos szabálysértések viszonylati bontásban

	2021. IV.	2022. IV.	Változás Eset	2010. I-IV.	2011. I-IV.	2012. I-IV.	2013. I-IV.	2014. I-IV.	2015. I-IV.	2016. I-IV.	2017. I-IV.	2018. I-IV.	2019. I-IV.	2020. I-IV.	2021. I-IV.	2022. I-IV.	2023. I-IV.	Változás Eset	Dinamika %-ban	Országos %-a 2023
légi	5	10	5	39	59	25	6	6	4	11	17	27	71	17	1	15	36	21	140%	0%
ukrán	378	852	474	316	363	317	400	318	373	807	980	1 031	1 584	2 697	5 994	1 341	2 509	1 168	87%	15%
román	3 722	3 530	-192	218	506	370	517	629	1 314	1 563	1 466	976	1 942	2 001	5 749	9 758	8 520	-1 238	-13%	51%
szerb	1 188	1 244	56	177	410	959	763	1 117	917	1 238	721	2 103	1 525	1 317	4 213	4 940	5 437	497	10%	33%
horvát	51	0	-51	21	30	34	82	70	134	92	121	125	155	84	129	166	0	-166		
mélység	39	40	1	74	117	104	163	225	444	220	136	254	145	120	281	185	177	-8	-4%	1%
<b>Mindösszesen</b>	<b>5 383</b>	<b>5 676</b>	<b>293</b>	<b>845</b>	<b>1 485</b>	<b>1 809</b>	<b>1 931</b>	<b>2 365</b>	<b>3 186</b>	<b>3 931</b>	<b>3 441</b>	<b>4 516</b>	<b>5 422</b>	<b>6 236</b>	<b>16 367</b>	<b>16 405</b>	<b>16 679</b>	<b>274</b>	<b>2%</b>	<b>100%</b>

[Tartalomjegyzék](#)

## Külföldiek rendészetével kapcsolatos szabálysértések viszonylati bontásban

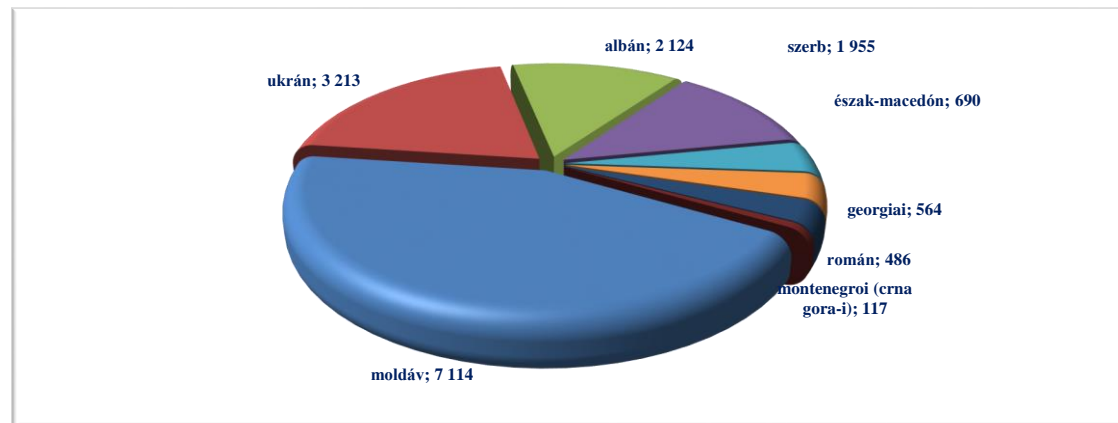


[Tartalomjegyzék](#)

## Külföldiek rendszetével kapcsolatos szabálysértések számának megoszlása főbb állampolgársági kategóriák szerint

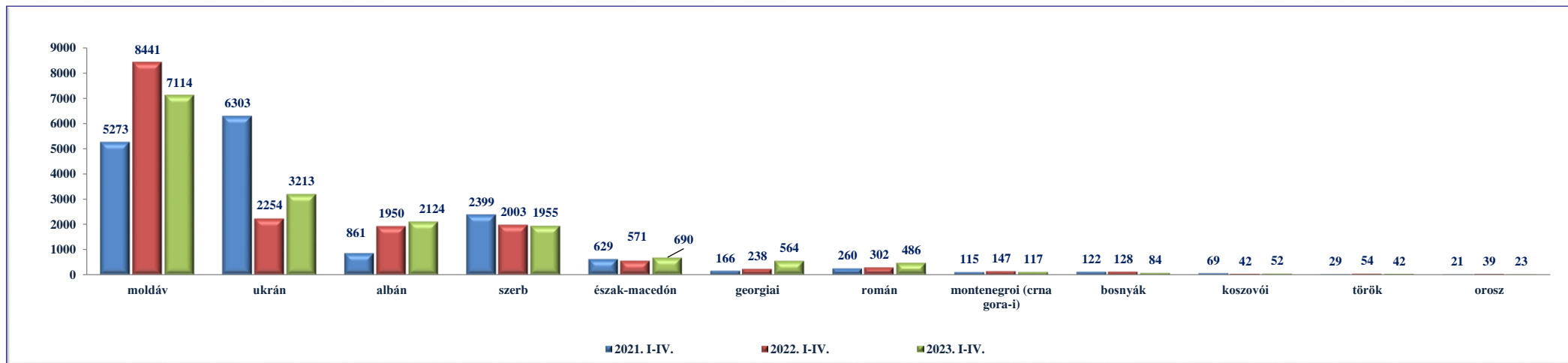
	2021. I-IV.	2022. I-IV.	2023. I-IV.	Változás Eset	Dinamika %-ban	Országos %-a 2023
moldáv	5 273	8 441	7 114	-1 327	-16%	43%
ukrán	6 303	2 254	3 213	959	43%	19%
albán	861	1 950	2 124	174	9%	13%
szerb	2 399	2 003	1 955	-48	-2%	12%
észak-macedón	629	571	690	119	21%	4%
georgiai	166	238	564	326	137%	3%
román	260	302	486	184	61%	3%
montenegroi (crna gora-i)	115	147	117	-30	-20%	1%
bosnyák	122	128	84	-44	-34%	1%
koszovói	69	42	52	10	24%	0%
török	29	54	42	-12	-22%	0%
orosz	21	39	23	-16	-41%	0%
Egyéb	120	236	215	-21	-9%	1%
<b>Mindösszesen</b>	<b>16 367</b>	<b>16 405</b>	<b>16 679</b>	<b>274</b>	<b>2%</b>	<b>100%</b>

**2023. I-IV.**



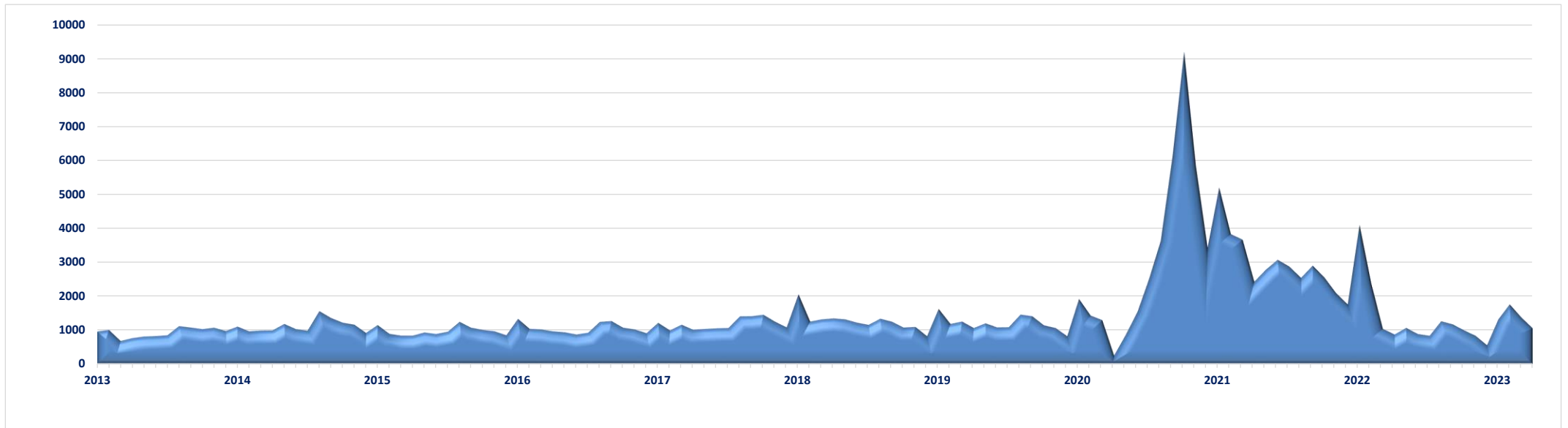
[Tartalomjegyzék](#)

## Külföldiek rendszetével kapcsolatos szabálysértések számának megoszlása főbb állampolgársági kategóriák szerint



[Tartalomjegyzék](#)

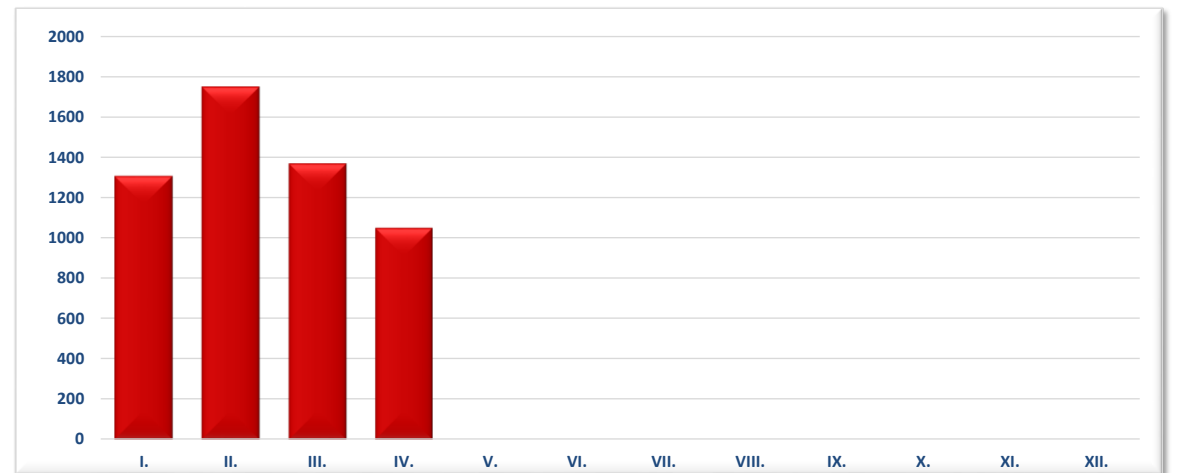
### III./ 9. Visszairányítások száma



Egy napra jutó visszairányítások száma



Visszairányítások száma 2023. I-IV.

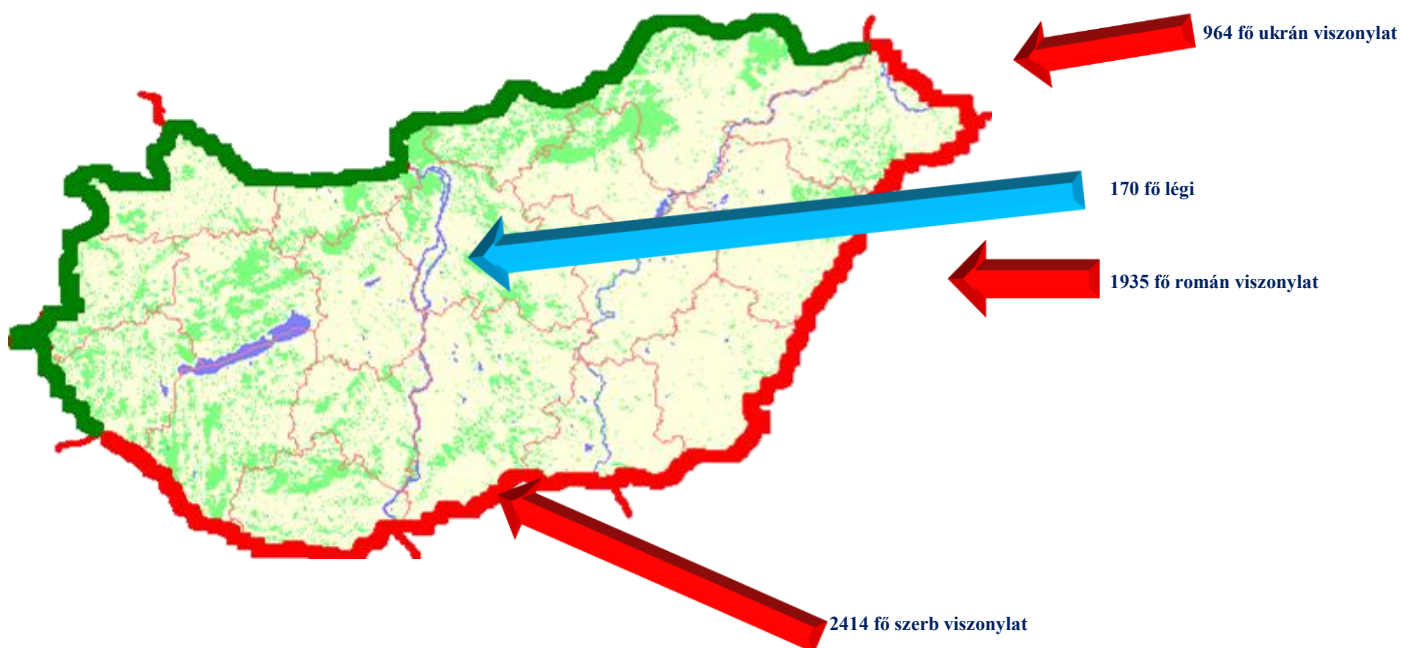


## Visszairányítások számának megoszlása viszonylatonként

	2022. IV.	2023. IV.	Változás Eset	2010. I-IV.	2011. I-IV.	2012. I-IV.	2013. I-IV.	2014. I-IV.	2015. I-IV.	2016. I-IV.	2017. I-IV.	2018. I-IV.	2019. I-IV.	2020. I-IV.	2021. I-IV.	2022. I-IV.	2023. I-IV.	Változás Eset	Dinamika %-ban	Országos %-a 2023
légi	43	57	14	82	141	76	35	48	42	43	60	150	195	491	27	107	170	63	59%	3%
horvát	31	0	-31	338	301	342	194	122	191	310	201	226	233	199	390	168	0	-168		
román	174	405	231	262	816	263	305	390	519	566	623	805	627	1 046	1 508	1 647	1 935	288	17%	35%
szerb	620	450	-170	1 217	1 571	1 390	2 149	2 831	2 553	2 603	2 624	3 241	2 740	1 792	3 192	3 290	2 414	-876	-27%	44%
ukrán	0	141	141	2 292	1 789	875	708	633	395	806	847	1 521	1 302	1 342	9 967	3 158	964	-2 194	-69%	18%
Mindösszesen	868	1 053	185	4 191	4 618	2 946	3 391	4 024	3 700	4 328	4 355	5 943	5 097	4 870	15 084	8 370	5 483	-2 887	-34%	100%

[Tartalomjegyzék](#)

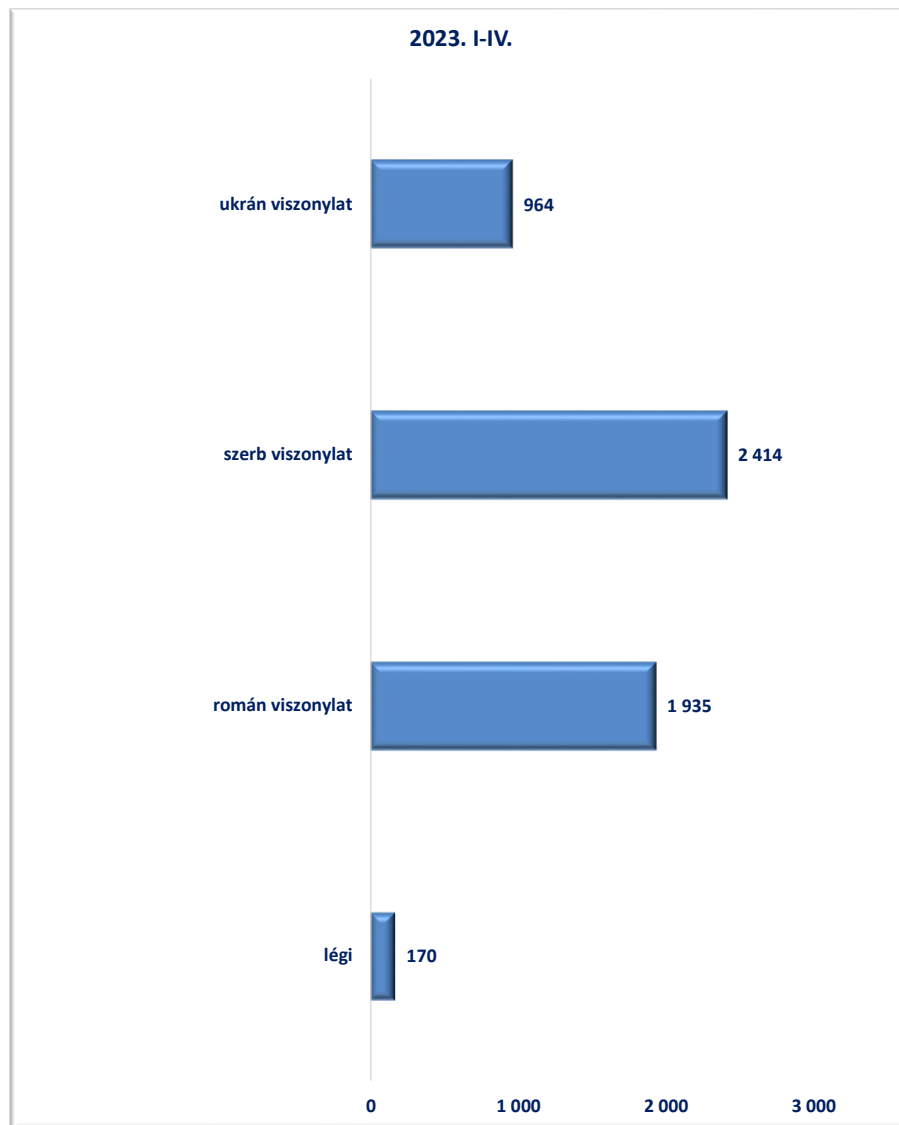
## Visszairányítások számának megoszlása viszonylatonként



[Tartalomjegyzék](#)

## Visszairányítások főbb okai viszonylati bontásban

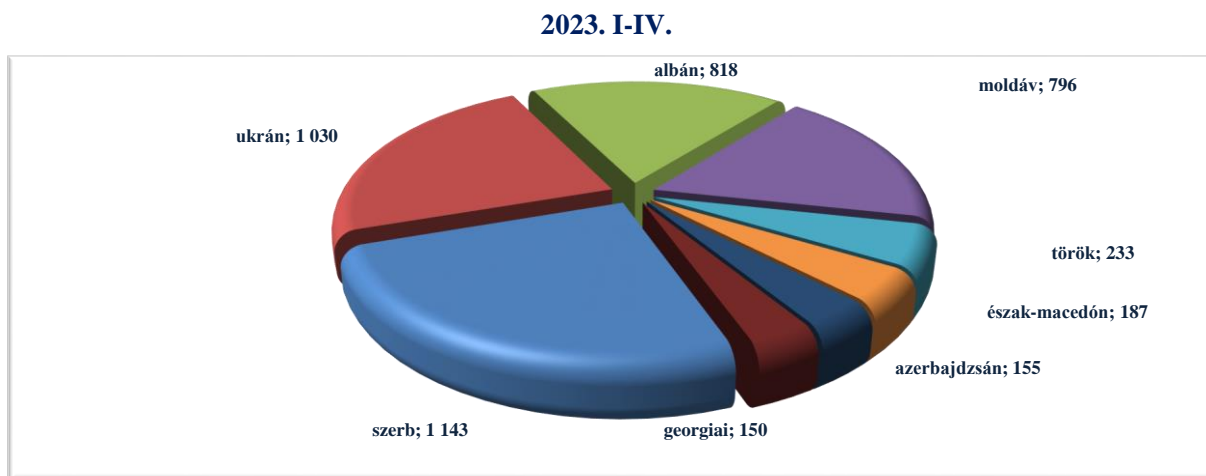
	légi		horvát viszonylat		román viszonylat		szerb viszonylat		ukrán viszonylat	
	2023. I-IV.	2022. I-IV.	2023. I-IV.	2022. I-IV.	2023. I-IV.	2022. I-IV.	2023. I-IV.	2022. I-IV.	2023. I-IV.	2022. I-IV.
A) Érvényes úti-okmány hiánya	2	0		25	108	25	31	41	4	8
A1) Érvényes úti-okmány hiánya szállító vállalat	8	3		0	0	0	0	0	0	0
B) Hamis úti-okmány	5	2		1	0	3	76	93	1	13
C) Érvényes vízum hiánya	19	7		22	293	131	81	164	837	83
C1) Érvényes vízum hiánya szállító vállalat	25	22		3		0	12	15	1	0
D) Hamis vízum	6	9		0	0	0	13	15	3	1
E) Támogató dokumentum hiánya	1	1		2	496	668	143	218	12	2 038
F) Túltartózkodás	7	3		83	696	542	1 165	1 431	9	443
G) Anyagi fedezet hiánya	1	0		2	1	1	24	7	0	166
H) Szerepel a nemzeti nyilvántartásban	2	2		24	249	227	94	110	26	220
H) Szerepel a SIS-ben	94	58		6	78	41	774	1 190	71	183
I) Fenygetést jelent	0	0		0	14	9	1	6	0	3
<b>Mindösszesen</b>	<b>170</b>	<b>107</b>		<b>168</b>	<b>1 935</b>	<b>1 647</b>	<b>2 414</b>	<b>3 290</b>	<b>964</b>	<b>3 158</b>





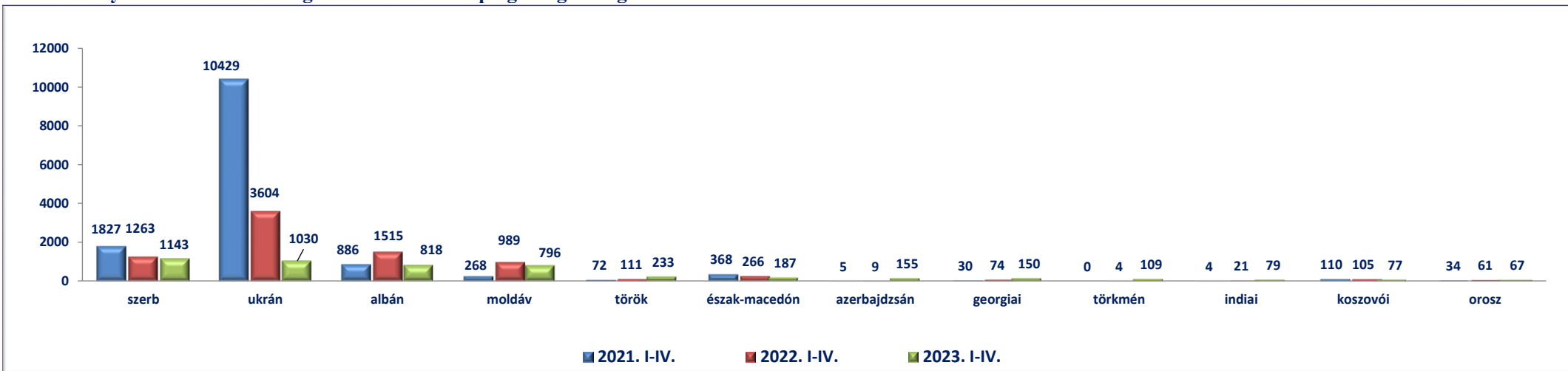
## Visszairányítások számának megoszlása főbb állampolgársági kategóriák szerint

	2021. I-IV.	2022. I-IV.	2023. I-IV.	Változás Eset	Dinamika %-ban	Országos %-a 2023
szerb	1 827	1 263	1 143	-120	-10%	21%
ukrán	10 429	3 604	1 030	-2 574	-71%	19%
albán	886	1 515	818	-697	-46%	15%
moldáv	268	989	796	-193	-20%	15%
török	72	111	233	122	110%	4%
észak-macedón	368	266	187	-79	-30%	3%
azerbajdzsán	5	9	155	146	1622%	3%
georgiai	30	74	150	76	103%	3%
törkmén	0	4	109	105	2625%	2%
indiai	4	21	79	58	276%	1%
koszovói	110	105	77	-28	-27%	1%
orosz	34	61	67	6	10%	1%
Egyéb	1 051	348	639	291	84%	12%
<b>Mindösszesen</b>	<b>15 084</b>	<b>8 370</b>	<b>5 483</b>	<b>-2 887</b>	<b>-34%</b>	<b>100%</b>



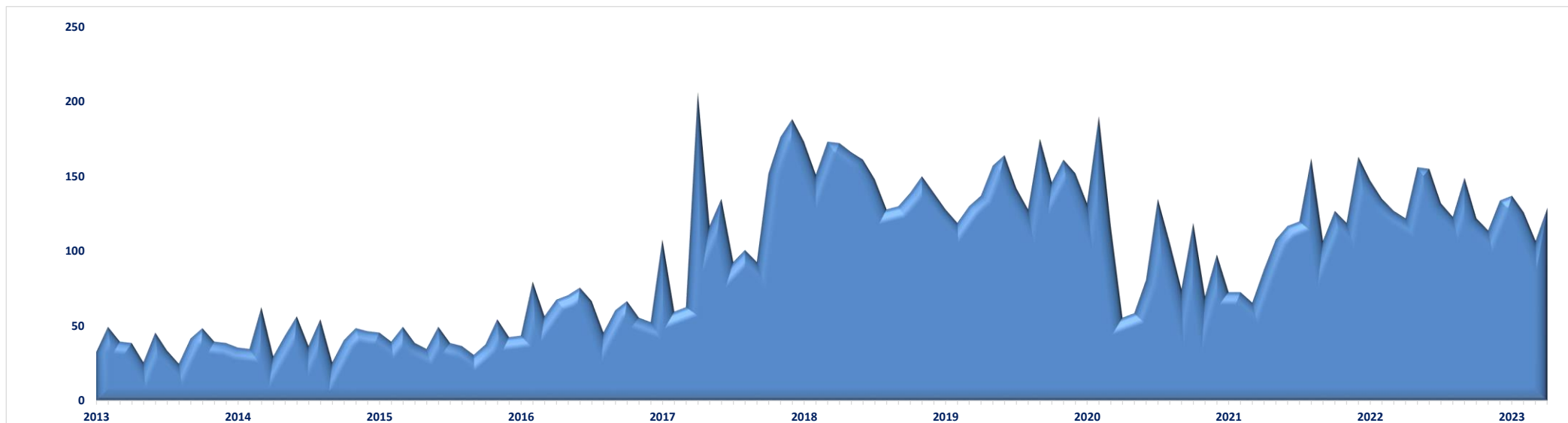
[Tartalomjegyzék](#)

## Visszairányítások számának megoszlása főbb állampolgársági kategóriák szerint



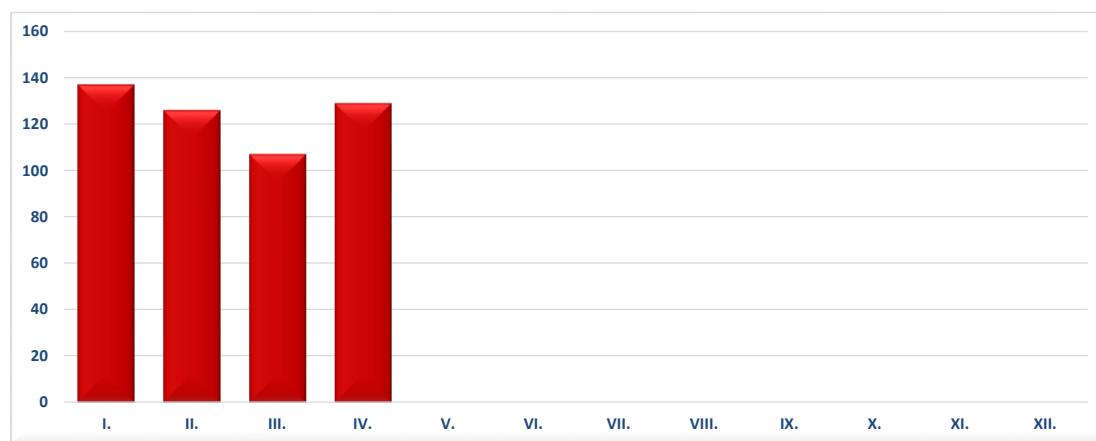
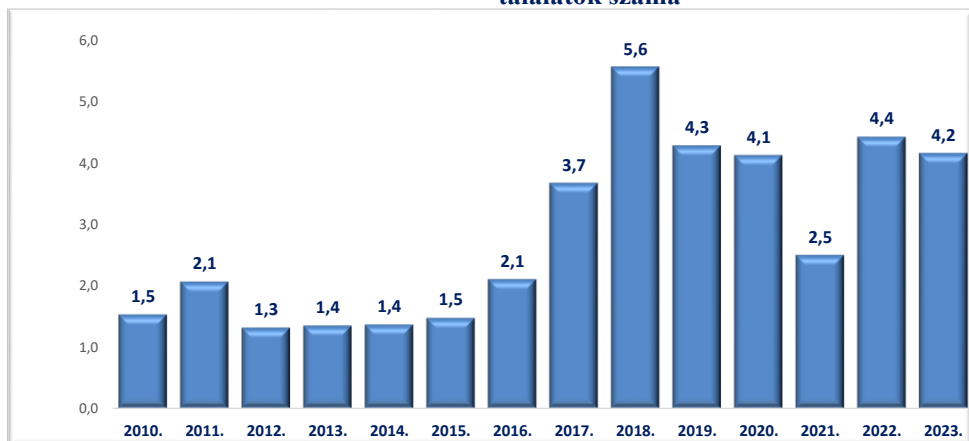
[Tartalomjegyzék](#)

### III./10. Körözések számának megoszlása,



Egy napra jutó körözés találatok száma


Nemzeti körözések 2023. I-IV.



## Körözések számának megoszlása területi besorolású szervenkénti bontásban

	2022. IV.	2023. IV.	Változás Eset	2010. I-IV.	2011. I-IV.	2012. I-IV.	2013. I-IV.	2014. I-IV.	2015. I-IV.	2016. I-IV.	2017. I-IV.	2018. I-IV.	2019. I-IV.	2020. I-IV.	2021. I-IV.	2022. I-IV.	2023. I-IV.	Változás Eset	Dinamika %-ban	Országos %-a 2023
Budapesti RFK	0	0	0	0	0	0	0	0	0	0	0	0	0	1	1	0	0	0		0%
Baranya VMRFK	2	0	-2	0	0	2	2	7	7	14	7	3	6	0	0	2	0	-2	-100%	0%
Bács-Kiskun VMRFK	10	4	-6	11	10	10	7	4	7	20	26	23	19	8	8	25	23	-2	-8%	5%
Békés VMRFK	4	4	0	11	40	14	15	12	19	40	36	15	21	13	20	11	12	1	9%	2%
Borsod-Abaúj-Zemplén VMRFK	0	0	0	0	0	0	0	0	0	0	0	1	0	0	0	0	0	0		0%
Csongrád-Csanád VMRFK	29	33	4	38	47	50	52	51	33	51	87	134	80	89	49	124	155	31	25%	31%
Fejér VMRFK	0	0	0	0	0	0	0	0	0	0	0	0	0	0	0	0	0	0		0%
Győr-Moson-Sopron VMRFK	0	0	0	0	0	0	0	0	0	0	0	0	0	0	0	0	0	0		0%
Hajdú-Bihar VMRFK	12	14	2	20	24	14	21	23	26	19	52	52	15	26	26	41	53	12	29%	11%
Heves VMRFK	0	0	0	0	0	0	0	0	0	0	0	0	0	0	0	0	0	0		0%
Komárom-Esztergom VMRFK	0	1	1	0	0	0	0	0	0	0	0	0	0	0	0	0	1	1		0%
Nógrád VMRFK	0	0	0	0	0	0	0	0	0	0	0	0	0	0	0	0	0	0		0%
Pest VMRFK	0	0	0	0	0	0	0	0	0	0	0	0	0	0	0	0	0	0		0%
Somogy VMRFK	3	0	-3	3	1	2	2	2	0	0	4	1	0	7	3	5	0	-5	-100%	0%
Szabolcs-Szatmár-Bereg VMRFK	31	34	3	36	44	27	23	27	33	76	101	154	147	209	139	194	120	-74	-38%	24%
Jász-Nagykun-Szolnok VMRFK	0	0	0	0	0	0	0	0	0	0	0	0	0	0	0	0	0	0		0%
Tolna VMRFK	0	0	0	0	0	0	0	0	0	0	0	0	0	0	0	0	0	0		0%
Vas VMRFK	5	1	-4	0	0	0	0	0	0	0	0	15	4	4	7	7	4	-3	-43%	1%
Veszprém VMRFK	0	0	0	0	0	0	0	0	0	0	0	0	0	0	0	0	0	0		0%
Zala VMRFK	2	0	-2	7	3	6	11	8	7	6	14	0	0	1	0	9	0	-9	-100%	0%
KR	0	0	0	0	0	0	0	0	0	0	0	0	0	0	1	1	0	-1	-100%	0%
RRI	24	38	14	58	79	33	29	30	45	27	114	270	222	137	46	112	131	19	17%	26%
<b>Mindösszesen</b>	<b>122</b>	<b>129</b>	<b>7</b>	<b>184</b>	<b>248</b>	<b>158</b>	<b>162</b>	<b>164</b>	<b>177</b>	<b>253</b>	<b>441</b>	<b>668</b>	<b>514</b>	<b>495</b>	<b>300</b>	<b>531</b>	<b>499</b>	<b>-32</b>	<b>-6%</b>	<b>100%</b>

Körözések számának megoszlása területi besorolású szervenkénti bontásban 2023. I-IV.

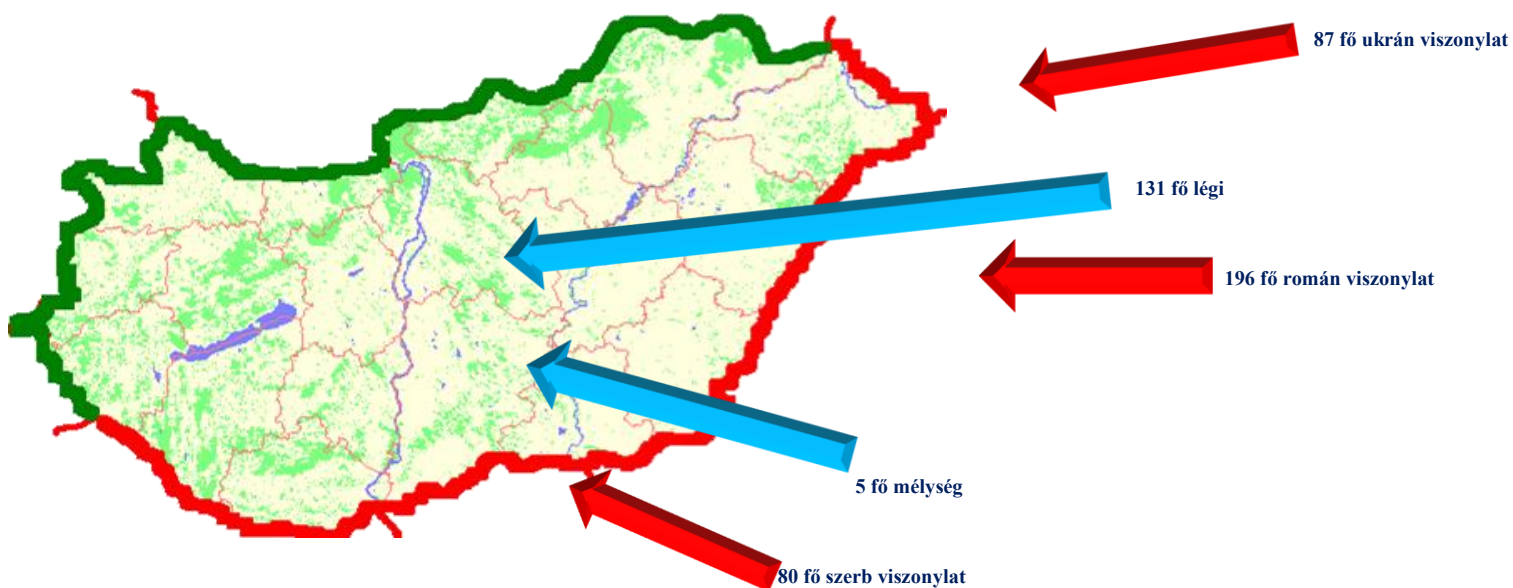


## Körözések számának megoszlása viszonylatonként

	2022. IV.	2023. IV.	Változás Eset	2010. I-IV.	2011. I-IV.	2012. I-IV.	2013. I-IV.	2014. I-IV.	2015. I-IV.	2016. I-IV.	2017. I-IV.	2018. I-IV.	2019. I-IV.	2020. I-IV.	2021. I-IV.	2022. I-IV.	2023. I-IV.	Változás Eset	Dinamika %-ban	Országos %-a 2023
légi	25	38	13	58	79	33	29	30	45	28	122	277	222	138	46	113	131	18	16%	26%
ukrán	25	26	1	21	31	22	19	19	24	57	75	132	120	197	125	165	87	-78	-47%	17%
román	41	50	9	55	100	49	53	54	66	93	129	130	101	85	86	152	196	44	29%	39%
szerb	19	13	-6	40	34	44	46	44	28	55	90	109	60	62	31	78	80	2	3%	16%
horvát	7	0	-7	9	4	10	15	16	14	20	25	4	6	4	2	15	0	-15		
mélység	5	2	-3	1	0	0	0	1	0	0	0	16	5	9	10	8	5	-3	-38%	1%
Mindösszesen	122	129	7	184	248	158	162	164	177	253	441	668	514	495	300	531	499	-32	-6%	100%

[Tartalomjegyzék](#)

## Körözések viszonylati megoszlása



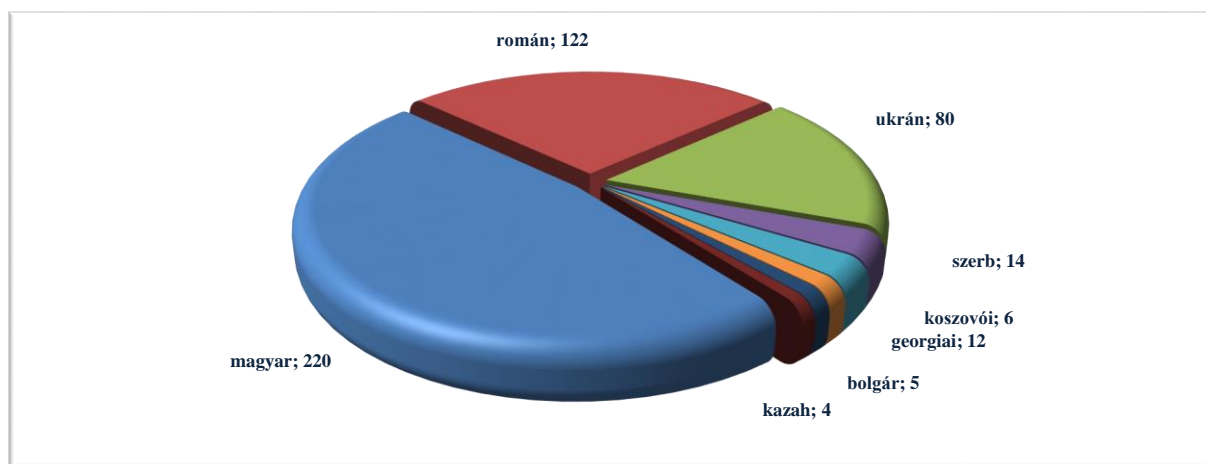
[Tartalomjegyzék](#)

### Körözések állampolgársági megoszlása

	2021. I-IV.	2022. I-IV.	2023. I-IV.	Változás Eset	Dinamika %-ban	Országos %-a 2023
magyar	137	223	220	-3	-1%	44%
román	53	103	122	19	18%	24%
ukrán	78	144	80	-64	-44%	16%
szerb	13	26	14	-12	-46%	3%
georgiai	1	1	12	11	1100%	2%
koszovói	0	2	6	4	200%	1%
bolgár	0	3	5	2	67%	1%
kazah	4	2	4	2	100%	1%
török	4	1	4	3	300%	1%
albán	0	3	3	0	0%	1%
dél-koreai	0	2	3	1	50%	1%
izraeli	0	1	3	2	200%	1%
Egyéb	10	20	23	3	15%	5%
<b>Mindösszesen</b>	<b>300</b>	<b>531</b>	<b>499</b>	<b>-32</b>	<b>-6%</b>	<b>100%</b>

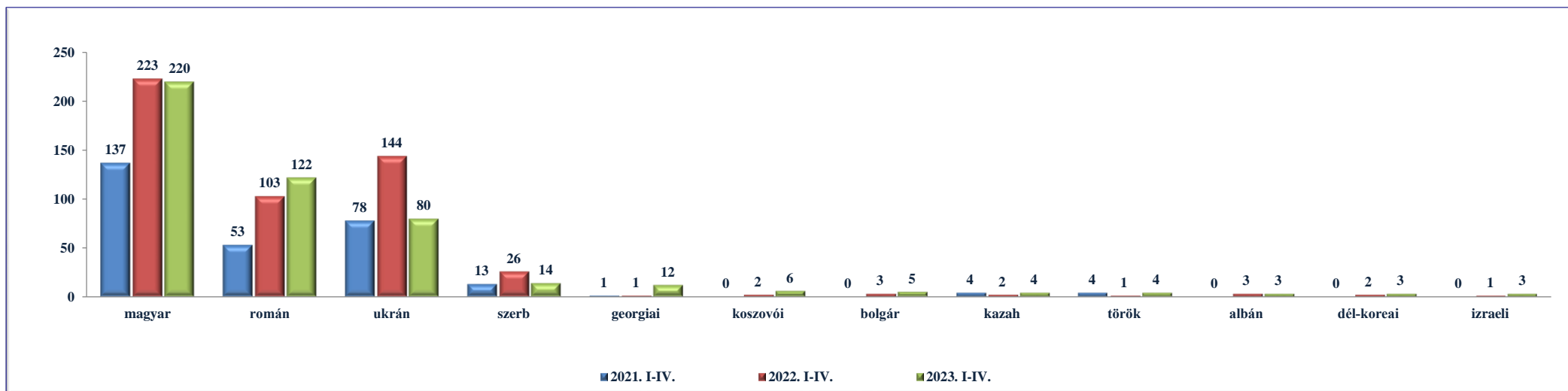
### Körözések állampolgársági megoszlása

2023. I-IV.

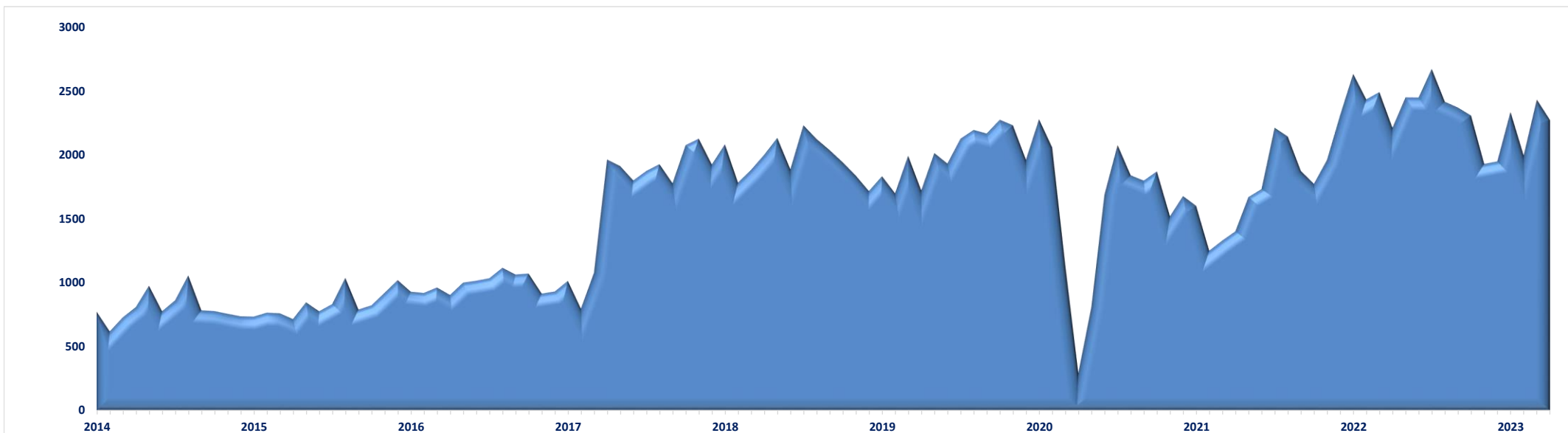


[Tartalomjegyzék](#)

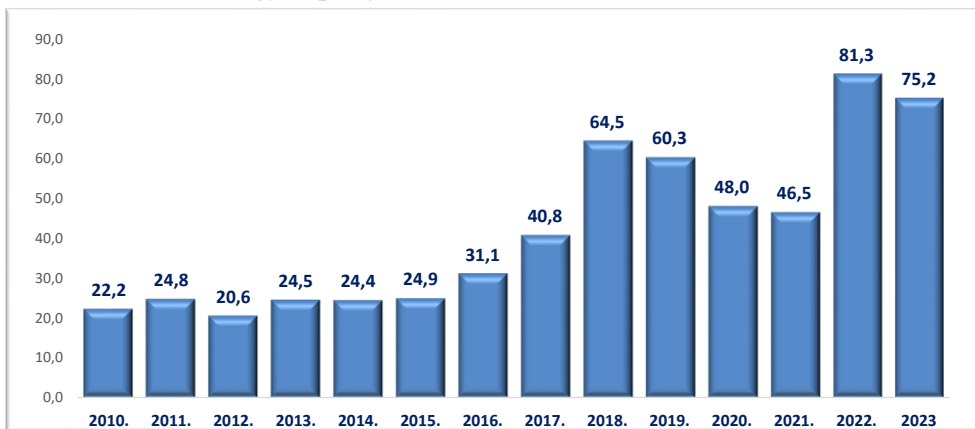
### Körözések állampolgársági megoszlása



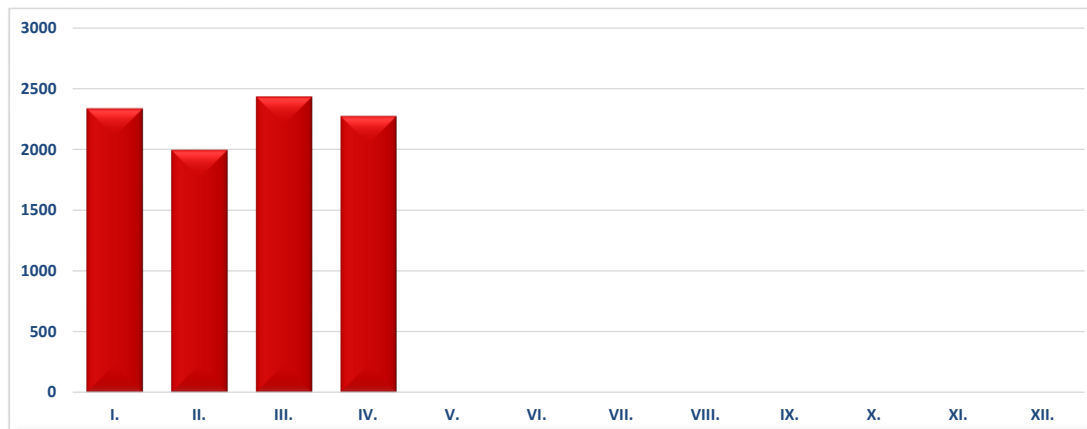
### III./11. SIS találatok számának megoszlása



#### Egy napra jutó SIS találatok száma



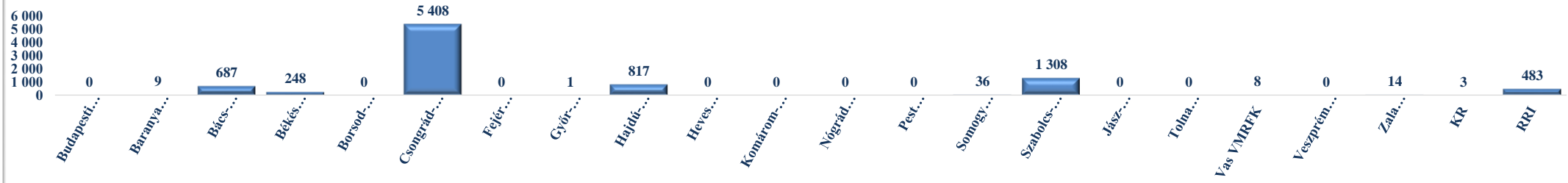
#### SIS találatok 2023. I-IV.



## Felfedett SIS találatok területi besorolású szervenkénti bontásban

	2022. IV.	2023. IV.	Változás Eset	2010. I-IV.	2011. I-IV.	2012. I-IV.	2013. I-IV.	2014. I-IV.	2015. I-IV.	2016. I-IV.	2017. I-IV.	2018. I-IV.	2019. I-IV.	2020. I-IV.	2021. I-IV.	2022. I-IV.	2023. I-IV.	Változás Eset	Dinamika %-ban	Országos %-a 2023	
Budapesti RFK	0	0	0	0	0	0	0	0	0	0	0	1	0	1	2	0	0	0		0%	
Baranya VMRFK	28	2	-26	50	63	32	36	20	34	100	63	112	119	79	32	69	9	-60	-87%	0%	
Bács-Kiskun VMRFK	170	193	23	418	308	299	279	251	264	308	280	447	400	287	327	696	687	-9	-1%	8%	
Békés VMRFK	131	58	-73	149	231	208	204	172	159	232	205	319	194	184	122	568	248	-320	-56%	3%	
Borsod-Abaúj-Zemplén VMRFK	0	0	0	0	0	0	0	0	0	0	0	0	0	0	0	0	0	0		0%	
Csongrád-Csanád VMRFK	1 376	1 242	-134	1 459	1 492	1 262	1 834	1 891	1 889	2 428	3 066	4 273	4 022	3 078	3 431	5 809	5 408	-401	-7%	60%	
Fejér VMRFK	0	0	0	0	0	0	0	0	0	0	0	0	0	0	0	0	0	0		0%	
Győr-Moson-Sopron VMRFK	0	0	0	0	0	0	0	0	0	0	0	0	0	0	0	0	0	1	1		0%
Hajdú-Bihar VMRFK	164	308	144	147	165	184	179	212	237	173	428	745	254	348	509	768	817	49	6%	9%	
Heves VMRFK	0	0	0	0	0	0	0	0	0	0	0	0	0	0	0	0	0	0		0%	
Komárom-Esztergom VMRFK	0	0	0	0	0	0	0	0	0	0	0	0	0	0	0	1	0	-1	-100%	0%	
Nógrád VMRFK	0	0	0	0	0	0	0	0	0	0	0	0	0	0	0	0	0	0		0%	
Pest VMRFK	0	0	0	0	0	0	0	0	0	0	0	0	0	0	0	0	0	0		0%	
Somogy VMRFK	23	9	-14	38	27	16	30	2	5	10	40	22	25	84	15	62	36	-26	-42%	0%	
Szabolcs-Szatmár-Bereg VMRFK	222	312	90	250	388	319	289	284	270	376	600	1 256	1 523	1 199	984	1 408	1 308	-100	-7%	14%	
Jász-Nagykun-Szolnok VMRFK	0	0	0	0	0	0	0	0	0	0	0	0	0	0	0	0	0	0		0%	
Tolna VMRFK	0	0	0	0	0	0	0	0	0	0	0	0	0	0	0	0	0	0		0%	
Vas VMRFK	2	0	-2	0	0	0	0	0	0	0	0	9	5	9	8	6	8	2	33%	0%	
Veszprém VMRFK	0	0	0	0	0	0	0	0	0	0	0	0	0	3	0	0	0	0		0%	
Zala VMRFK	15	5	-10	57	105	49	42	51	60	36	102	103	88	104	82	84	14	-70	-83%	0%	
KR	1	0	-1	0	0	0	0	0	0	0	0	6	2	5	0	2	3	1	50%	0%	
RRI	76	140	64	101	191	98	48	49	71	74	108	443	602	381	66	281	483	202	72%	5%	
<b>Mindösszesen</b>	<b>2 208</b>	<b>2 269</b>	<b>61</b>	<b>2 669</b>	<b>2 970</b>	<b>2 467</b>	<b>2 941</b>	<b>2 932</b>	<b>2 989</b>	<b>3 737</b>	<b>4 892</b>	<b>7 736</b>	<b>7 234</b>	<b>5 762</b>	<b>5 578</b>	<b>9 754</b>	<b>9 022</b>	<b>-732</b>	<b>-8%</b>	<b>100%</b>	

Felfedett SIS találatok területi besorolású szervenkénti bontásban 2023. I-IV.

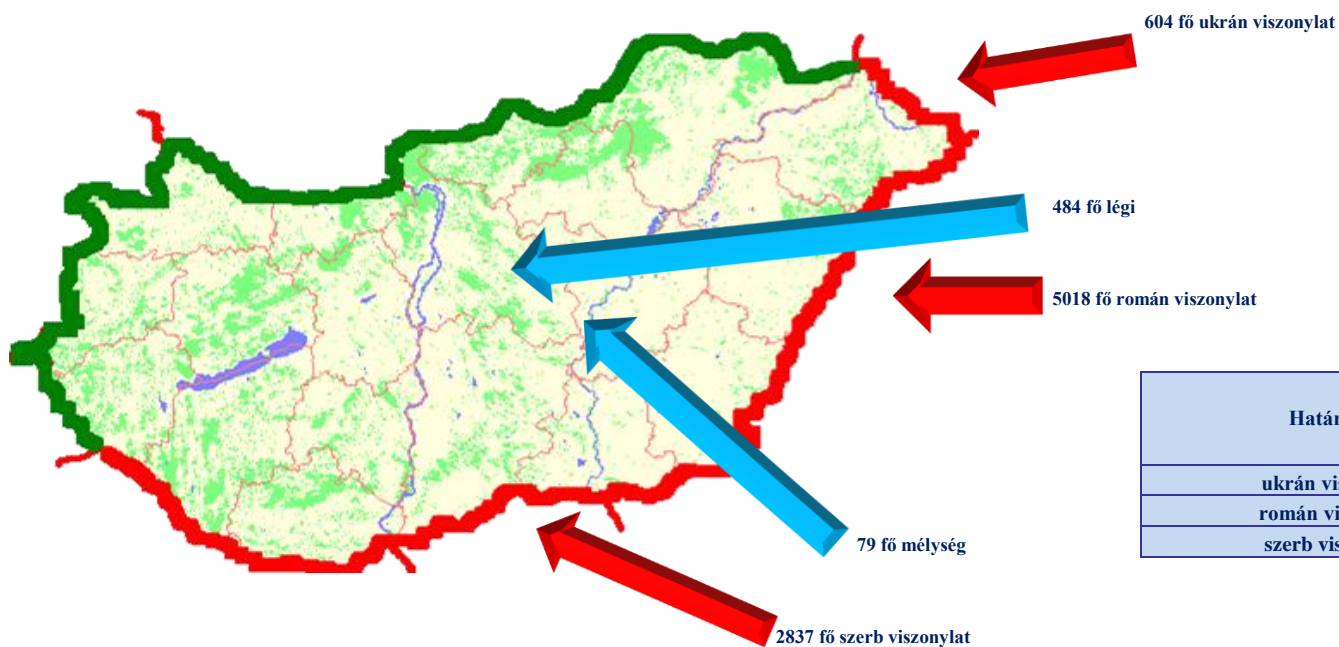


## Felfedett SIS találatok viszonylati megoszlása

	2022. IV.	2023. IV.	Változás Eset	2010. I-IV.	2011. I-IV.	2012. I-IV.	2013. I-IV.	2014. I-IV.	2015. I-IV.	2016. I-IV.	2017. I-IV.	2018. I-IV.	2019. I-IV.	2020. I-IV.	2021. I-IV.	2022. I-IV.	2023. I-IV.	Változás Eset	Dinamika %-ban	Országos %-a 2023
légi	77	142	65	101	191	98	48	50	71	76	114	459	618	391	67	283	484	201	71%	5%
ukrán	68	140	72	211	343	283	252	164	168	216	327	664	1 036	872	637	706	604	-102	-14%	7%
román	1 218	1 249	31	665	953	880	1 234	1 111	1 028	1 512	2 132	4 086	3 104	2 682	3 154	5 428	5 018	-410	-8%	56%
szerb	775	722	-53	1 551	1 286	1 110	1 299	1 534	1 625	1 787	2 114	2 276	2 236	1 520	1 578	3 109	2 837	-272	-9%	31%
horvát	52	0	-52	141	195	96	108	71	97	146	205	207	208	192	84	161	0	-161		
mélység	18	16	-2	0	2	0	0	2	0	0	0	44	32	105	58	67	79	12	18%	1%
<b>Mindösszesen</b>	<b>2 208</b>	<b>2 269</b>	<b>61</b>	<b>2 669</b>	<b>2 970</b>	<b>2 467</b>	<b>2 941</b>	<b>2 932</b>	<b>2 989</b>	<b>3 737</b>	<b>4 892</b>	<b>7 736</b>	<b>7 234</b>	<b>5 762</b>	<b>5 578</b>	<b>9 754</b>	<b>9 022</b>	<b>-732</b>	<b>-8%</b>	<b>100%</b>

[Tartalomjegyzék](#)

## Felfedett SIS találatok viszonylati megoszlása



Határszakasz / km	100 km határszakaszra eső intézkedések száma
ukrán viszonylat 137 km	515,3
román viszonylat 448 km	1211,6
szerb viszonylat 174 km	1786,8

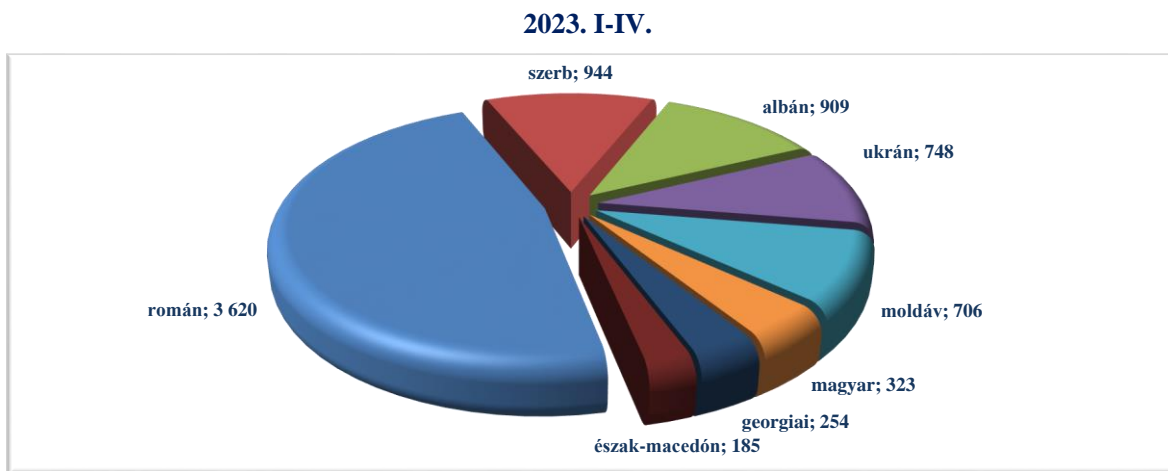
[Tartalomjegyzék](#)



### Felfedett SIS találatok állampolgársági megoszlása

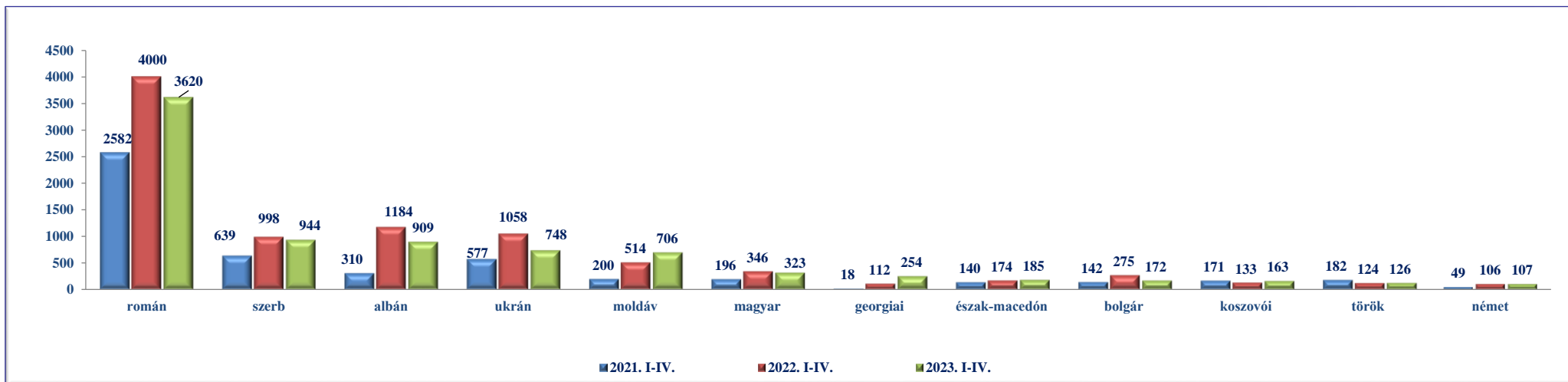
	2021. I-IV.	2022. I-IV.	2023. I-IV.	Változás Eset	Dinamika %-ban	Országos %-a 2023
román	2 582	4 000	3 620	-380	-10%	40%
szerb	639	998	944	-54	-5%	10%
albán	310	1 184	909	-275	-23%	10%
ukrán	577	1 058	748	-310	-29%	8%
moldáv	200	514	706	192	37%	8%
magyar	196	346	323	-23	-7%	4%
georgiai	18	112	254	142	127%	3%
észak-macedón	140	174	185	11	6%	2%
bolgár	142	275	172	-103	-37%	2%
koszovói	171	133	163	30	23%	2%
török	182	124	126	2	2%	1%
német	49	106	107	1	1%	1%
Egyéb	372	730	765	35	5%	8%
<b>Mindösszesen</b>	<b>5 578</b>	<b>9 754</b>	<b>9 022</b>	<b>-732</b>	<b>-8%</b>	<b>100%</b>

### Felfedett SIS találatok állampolgársági megoszlása



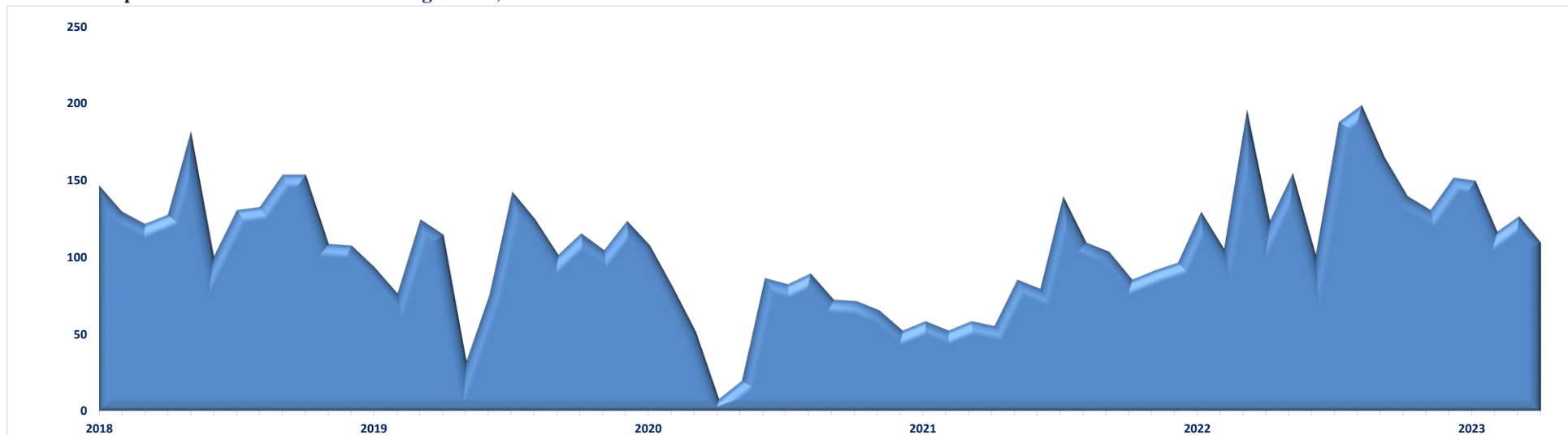
[Tartalomjegyzék](#)

### Felfedett SIS találatok állampolgársági megoszlása

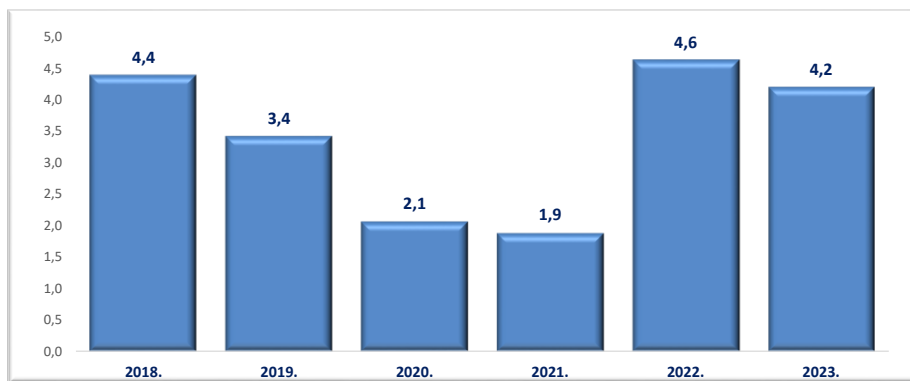


[Tartalomjegyzék](#)

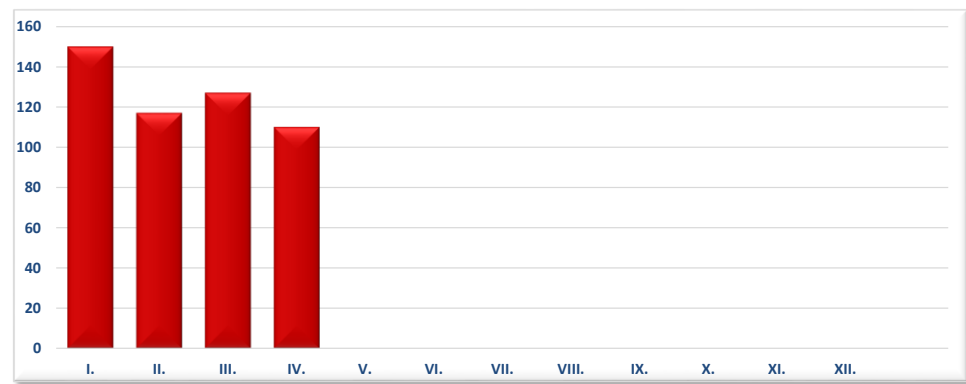
### III./12. Interpol FIND találatok számának megoszlása,



Egy napra jutó Interpol FIND találatok száma



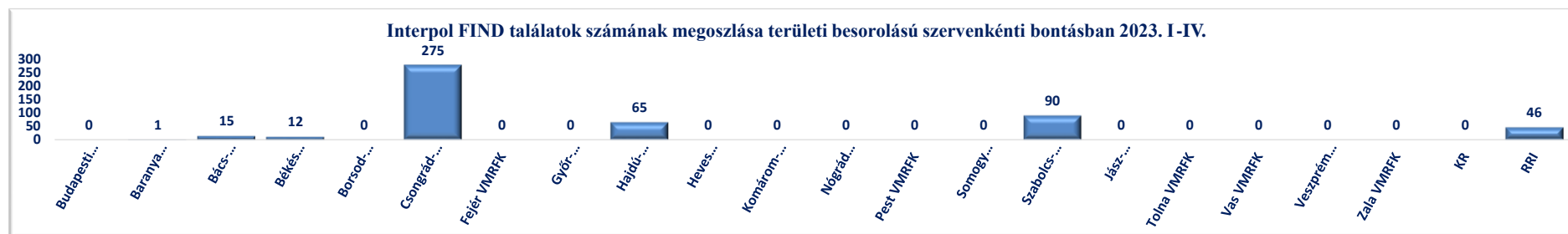
Interpol FIND találatok 2023. I-IV.



[Tartalomjegyzék](#)

## Interpol FIND találatok számának megoszlása területi besorolású szervenkénti bontásban

	2022. IV.	2023. I-IV.	Változás Eset	2018. I-IV.	2019. I-IV.	2020. I-IV.	2021. I-IV.	2022. I-IV.	2023. I-IV.	Változás Eset	Dinamika %-ban	Országos %-a 2023
Budapesti RFK	0	0	0	0	0	0	0	0	0	0		0%
Baranya VMRFK	3	0	-3	8	11	7	1	9	1	-8	-89%	0%
Bács-Kiskun VMRFK	8	1	-7	37	14	12	10	29	15	-14	-48%	3%
Békés VMRFK	1	1	0	18	8	7	6	14	12	-2	-14%	2%
Borsod-Abaúj-Zemplén VMRFK	0	0	0	0	0	0	0	0	0	0		0%
Csongrád-Csanád VMRFK	57	57	0	196	176	101	95	266	275	9	3%	55%
Fejér VMRFK	0	0	0	0	0	0	0	0	0	0		0%
Győr-Moson-Sopron VMRFK	0	0	0	0	0	0	0	0	0	0		0%
Hajdú-Bihar VMRFK	20	17	-3	134	65	41	57	84	65	-19	-23%	13%
Heves VMRFK	0	0	0	0	0	0	0	0	0	0		0%
Komárom-Esztergom VMRFK	0	0	0	0	0	0	0	1	0	-1	-100%	0%
Nógrád VMRFK	0	0	0	0	0	0	0	0	0	0		0%
Pest VMRFK	0	0	0	0	0	0	0	0	0	0		0%
Somogy VMRFK	2	0	-2	1	0	0	1	3	0	-3	-100%	0%
Szabolcs-Szatmár-Bereg VMRFK	29	22	-7	69	90	56	41	127	90	-37	-29%	18%
Jász-Nagykun-Szolnok VMRFK	0	0	0	0	0	0	0	0	0	0		0%
Tolna VMRFK	0	0	0	0	0	0	0	0	0	0		0%
Vas VMRFK	0	0	0	0	0	0	0	0	0	0		0%
Veszprém VMRFK	0	0	0	0	0	0	0	0	0	0		0%
Zala VMRFK	1	0	-1	7	4	2	9	4	0	-4	-100%	0%
KR	0	0	0	0	0	0	0	0	0	0		0%
RRI	3	12	9	57	43	23	7	19	46	27	142%	9%
<b>Mindösszesen</b>	<b>124</b>	<b>110</b>	<b>-14</b>	<b>527</b>	<b>411</b>	<b>249</b>	<b>227</b>	<b>556</b>	<b>504</b>	<b>-52</b>	<b>-9%</b>	<b>100%</b>

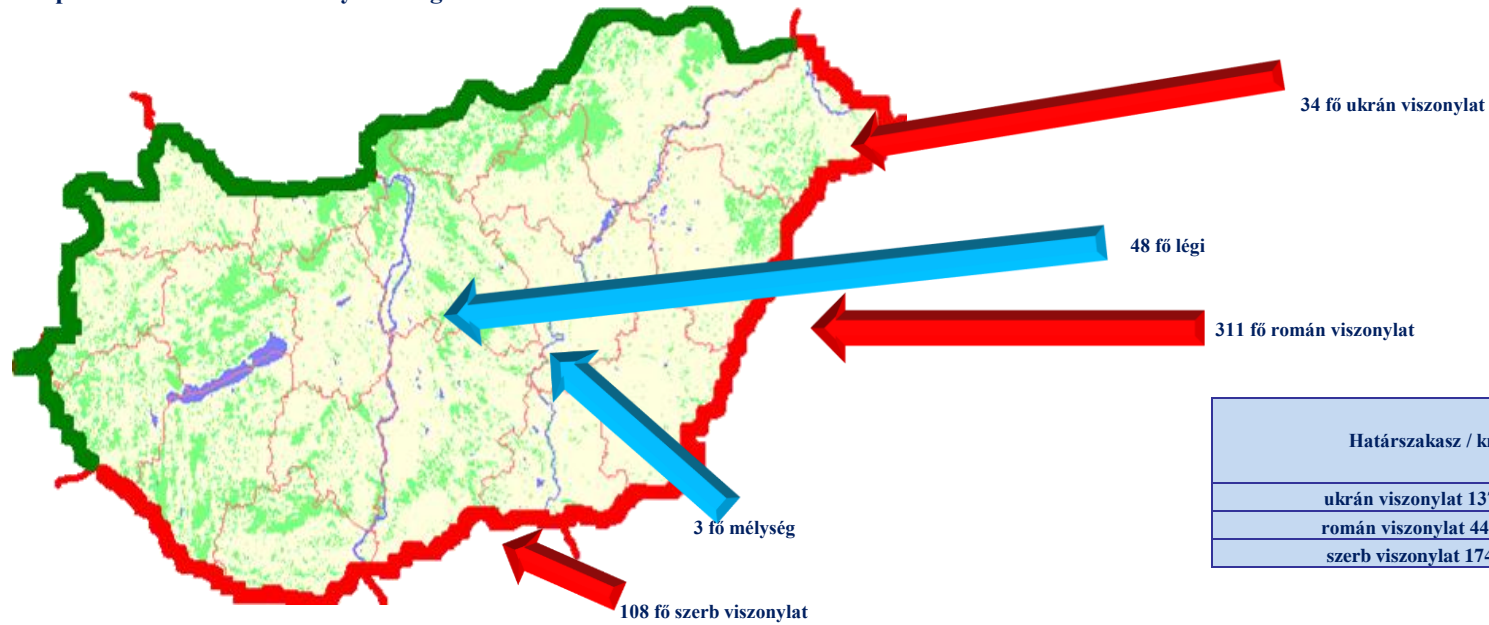


## Interpol FIND találatok számának megoszlása viszonylatonként

	2022. IV.	2023. IV.	Változás Eset	2018. I-IV.	2019. I-IV.	2020. I-IV.	2021. I-IV.	2022. I-IV.	2023. I-IV.	Változás Eset	Dinamika %-ban	Országos %-a 2023
légi	4	12	8	60	51	27	7	20	48	28	140%	10%
ukrán	17	13	-4	16	52	33	17	67	34	-33	-49%	7%
román	68	63	-5	281	174	111	127	343	311	-32	-9%	62%
szerb	29	22	-7	154	119	69	65	108	108	0	0%	21%
horvát	6	0	-6	16	15	8	8	16	0	-16		
mélység	0	0	0	0	0	1	3	2	3	1	50%	1%
<b>Mindösszesen</b>	<b>124</b>	<b>110</b>	<b>-14</b>	<b>527</b>	<b>411</b>	<b>249</b>	<b>227</b>	<b>556</b>	<b>504</b>	<b>-52</b>	<b>-9%</b>	<b>100%</b>

[Tartalomjegyzék](#)

## Interpol FIND találatok viszonylati megoszlása



Határszakasz / km	100 km határszakaszra eső intézkedések száma
ukrán viszonylat 137 km	24,8
román viszonylat 448 km	69,4
szerb viszonylat 174 km	62,1

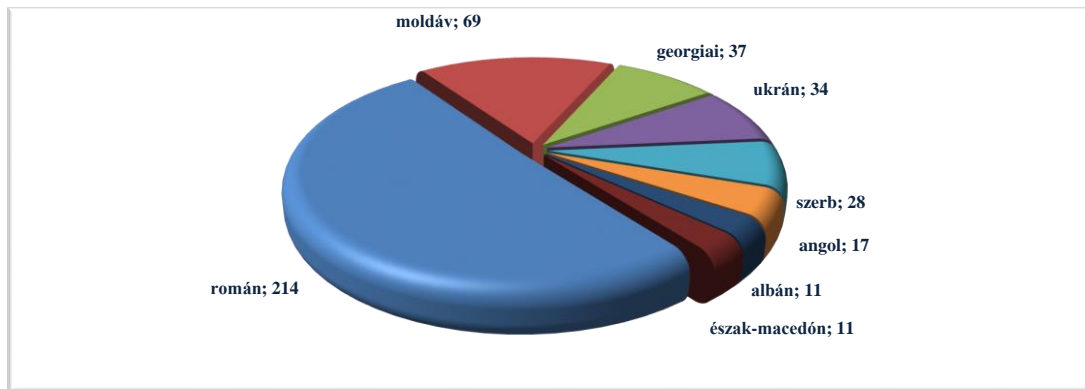
[Tartalomjegyzék](#)

### Interpol FIND találatok állampolgársági megoszlása

	2021. I-IV.	2022. I-IV.	2023. I-IV.	Változás Eset	Dinamika %-ban	Országos %-a 2023
román	87	170	214	44	26%	42%
moldáv	34	66	69	3	5%	14%
georgiai	5	33	37	4	12%	7%
ukrán	13	122	34	-88	-72%	7%
szerb	12	44	28	-16	-36%	6%
angol	1	8	17	9	113%	3%
albán	6	13	11	-2	-15%	2%
észak-macedón	13	10	11	1	10%	2%
bolgár	9	5	10	5	100%	2%
koszovói	12	10	10	0	0%	2%
magyar	4	9	9	0	0%	2%
török	2	11	7	-4	-36%	1%
Egyéb	29	55	47	-8	-15%	9%
<b>Mindösszesen</b>	<b>227</b>	<b>556</b>	<b>504</b>	<b>-52</b>	<b>-9%</b>	<b>100%</b>

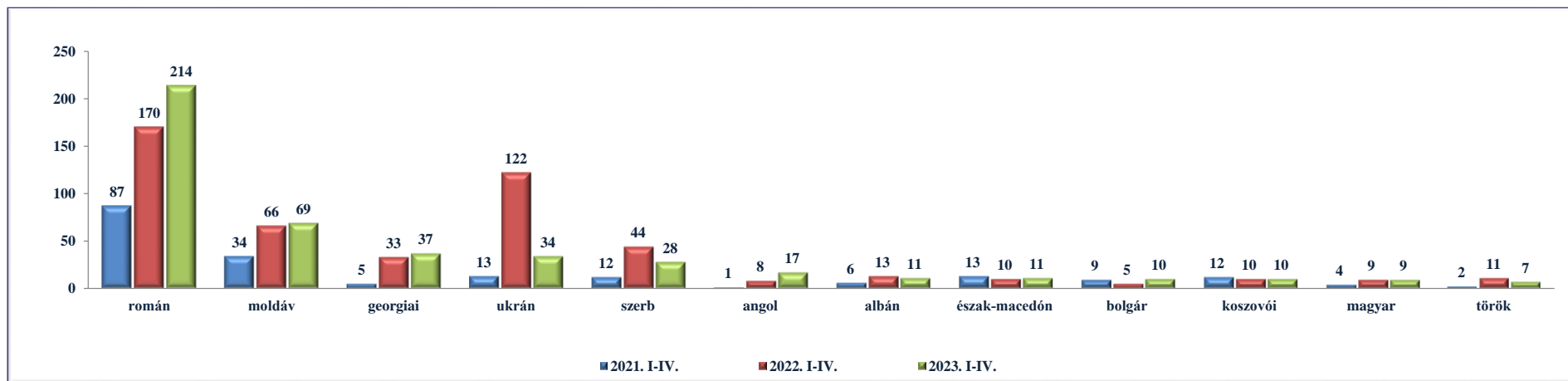
### Interpol FIND találatok állampolgársági megoszlása

2023. I-IV.



[Tartalomjegyzék](#)

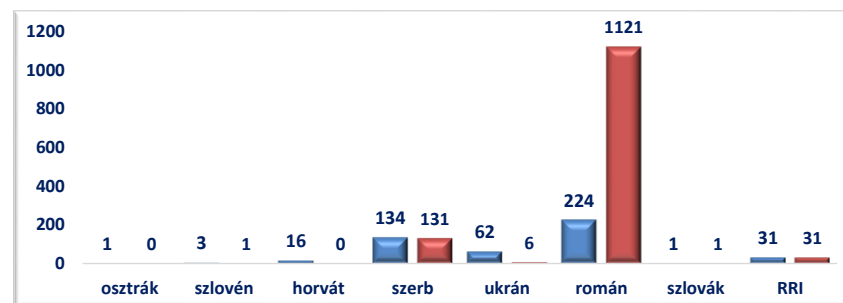
### Interpol FIND találatok állampolgársági megoszlása



[Tartalomjegyzék](#)

### # III./ 13. Visszafogadási egyezmények szerinti átadások

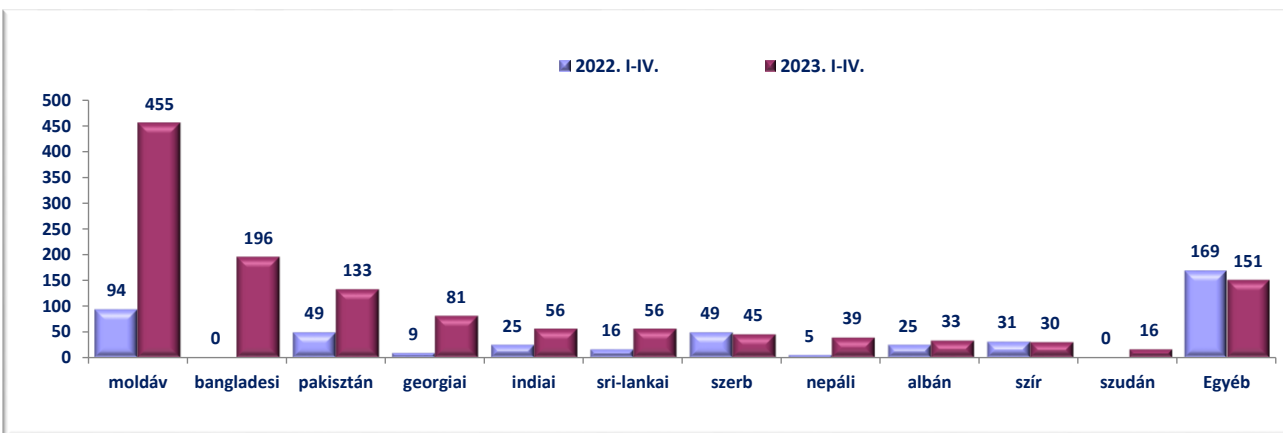
	2022. IV.	2023. IV.	Változás Eset	Dinamika %-ban	Országos %-a 2023	2022. I-IV.	2023. I-IV.	Változás Eset	Dinamika %-ban	Országos %-a 2023
osztrák	0	0	0		0%	1	0	-1	-100%	0%
szlovén	1	1	0	0%	0%	3	1	-2	-67%	0%
horvát	16	0	-16	-100%	0%	16	0	-16	-100%	0%
szerb	36	39	3	8%	9%	134	131	-3	-2%	10%
ukrán	1	0	-1	-100%	0%	62	6	-56	-90%	0%
román	84	392	308	367%	89%	224	1121	897	400%	87%
szlovák	0	0	0		0%	1	1	0	0%	0%
RRI	6	8	2	33%	2%	31	31	0	0%	2%
<b>Mindösszesen</b>	<b>144</b>	<b>440</b>	<b>296</b>	<b>206%</b>	<b>100%</b>	<b>472</b>	<b>1 291</b>	<b>819</b>	<b>174%</b>	<b>100%</b>



[Tartalomjegyzék](#)

### Visszafogadási egyezmények szerinti átadások állampolgársági megoszlása

	2022. I-IV.	2023. I-IV.	Változás Eset	Dinamika %-ban	Országos %-a 2023
moldáv	94	455	361	384%	35%
bangladesi	0	196	196		15%
pakisztáni	49	133	84	171%	10%
georgiai	9	81	72	800%	6%
indiai	25	56	31	124%	4%
sri-lankai	16	56	40	250%	4%
szerb	49	45	-4	-8%	3%
nepáli	5	39	34	680%	3%
albán	25	33	8	32%	3%
szír	31	30	-1	-3%	2%
szudáni	0	16	16		1%
Egyéb	169	151	-18	-11%	12%
<b>Mindösszesen</b>	<b>472</b>	<b>1 291</b>	<b>819</b>	<b>174%</b>	<b>100%</b>



[Tartalomjegyzék](#)

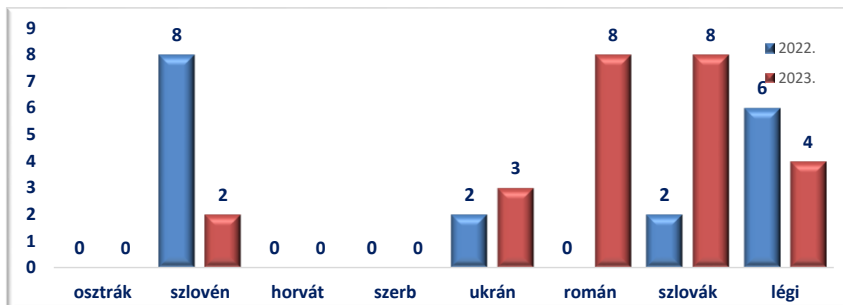
### Visszafogadási egyezmények szerinti átadások meghiúsulása

	2022. IV.	2023. IV.	Változás Eset	Dinamika %-ban	2022. I-IV.	2023. I-IV.	Változás Eset	Dinamika %-ban
Átadások meghiúsulása	2	6	4	200%	6	41	35	583%

[Tartalomjegyzék](#)

### III./ 14. Visszafogadási egyezmények szerinti átvételek

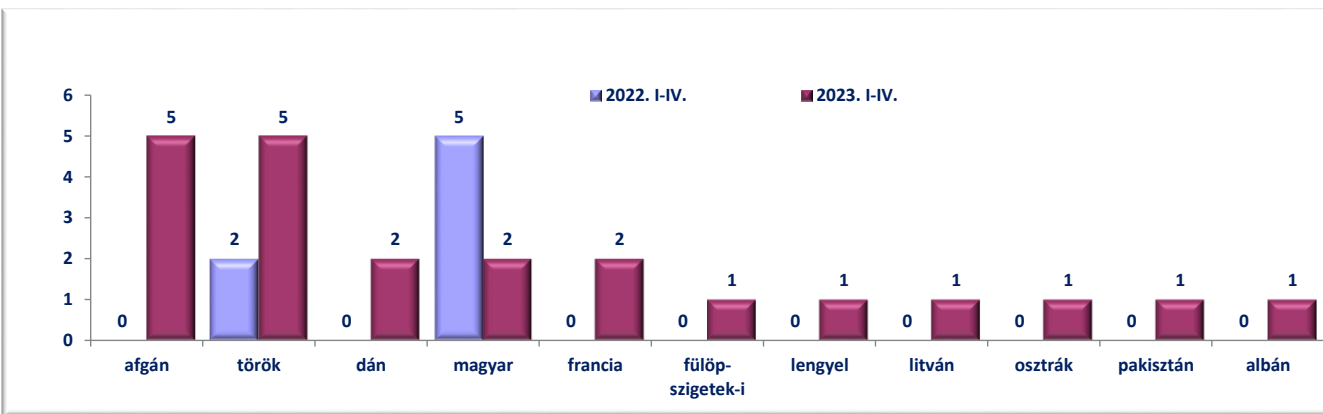
	2022. IV.	2023. IV.	Változás Eset	Dinamika %-ban	Országos %-a 2023	2022. I-IV.	2023. I-IV.	Változás Eset	Dinamika %-ban	Országos %-a 2023
osztrák	0	0	0		0%	0	0	0		0%
szlovén	1	1	0	0%	8%	8	2	-6	-75%	8%
horvát	0	0	0		0%	0	0	0		0%
szerb	0	0	0		0%	0	0	0		0%
ukrán	0	0	0		0%	2	3	1	50%	12%
román	0	1	1		8%	0	8	8		32%
szlovák	0	8	8		67%	2	8	6	300%	32%
légi	1	2	1	100%	17%	6	4	-2	-33%	16%
<b>Mindösszesen</b>	<b>2</b>	<b>12</b>	<b>10</b>	<b>500%</b>	<b>100%</b>	<b>18</b>	<b>25</b>	<b>7</b>	<b>39%</b>	<b>100%</b>



[Tartalomjegyzék](#)

### Visszafogadási egyezmények szerinti átvételek állampolgársági megoszlása

	2022. I-IV.	2023. I-IV.	Változás Eset	Dinamika %-ban	Országos %-a 2023
afgán	0	5	5		20%
török	2	5	3	150%	20%
dán	0	2	2		8%
magyar	5	2	-3	-60%	8%
francia	0	2	2		8%
fülöp-szigetek-i	0	1	1		4%
lengyel	0	1	1		4%
litván	0	1	1		4%
osztrák	0	1	1		4%
pakisztán	0	1	1		4%
albán	0	1	1		4%
Egyéb	11	3	-8	-73%	12%
<b>Mindösszesen</b>	<b>18</b>	<b>25</b>	<b>7</b>	<b>39%</b>	<b>100%</b>



[Tartalomjegyzék](#)

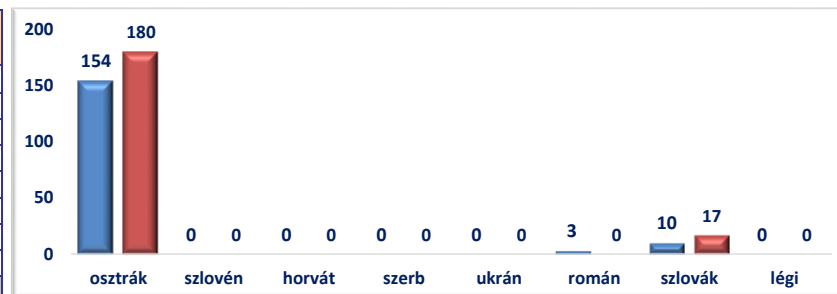
### Visszafogadási egyezmények szerinti átvételek megghiúsulása

	2022. IV.	2023. IV.	Változás Eset	Dinamika %-ban	2022. I-IV.	2023. I-IV.	Változás Eset	Dinamika %-ban
Átvételek megghiúsulása	0	2	2		50	94	44	88%

[Tartalomjegyzék](#)

### III./ 15. Átszállítások viszonylati megoszlása

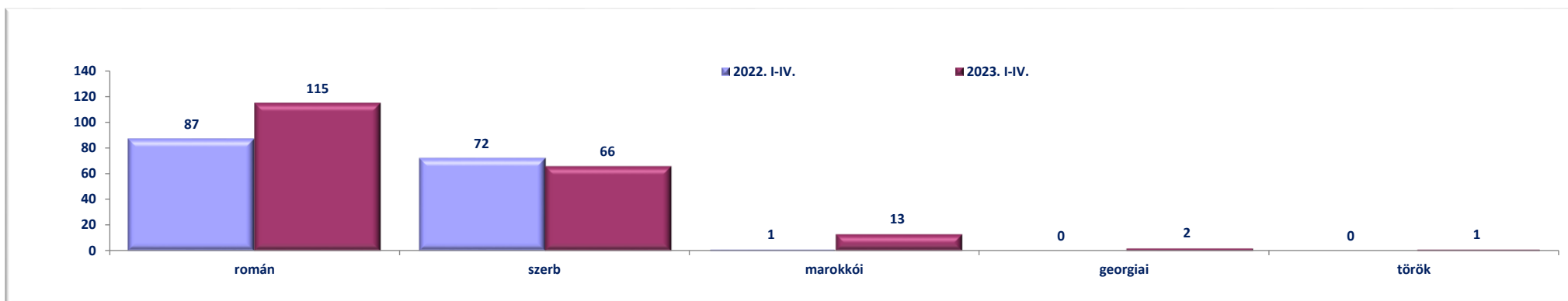
	2022. IV.	2023. IV.	Változás Eset	Dinamika %-ban	Országos %-a 2023	2022. I-IV.	2023. I-IV.	Változás Eset	Dinamika %-ban	Országos %-a 2023
osztrák	32	39	7	22%	100%	154	180	26	17%	91%
szlovén	0	0	0		0%	0	0	0		0%
horvát	0	0	0		0%	0	0	0		0%
szerb	0	0	0		0%	0	0	0		0%
ukrán	0	0	0		0%	0	0	0		0%
román	0	0	0		0%	3	0	-3	-100%	0%
szlovák	3	0	-3	-100%	0%	10	17	7	70%	9%
légi	0	0	0		0%	0	0	0		0%
<b>Mindösszesen</b>	<b>35</b>	<b>39</b>	<b>4</b>	<b>11%</b>	<b>100%</b>	<b>167</b>	<b>197</b>	<b>30</b>	<b>18%</b>	<b>100%</b>



[Tartalomjegyzék](#)

### Átszállítások állampolgársági megoszlása

	2022. I-IV.	2023. I-IV.	Változás Eset	Dinamika %-ban	Országos %-a 2023
román	87	115	28	32%	58%
szerb	72	66	-6	-8%	34%
marokkói	1	13	12	1200%	7%
georgiai	0	2	2		1%
török	0	1	1		1%
Egyéb	0	0	0		0%
Egyéb	7	0	-7	-100%	0%
<b>Mindösszesen</b>	<b>167</b>	<b>197</b>	<b>30</b>	<b>18%</b>	<b>100%</b>

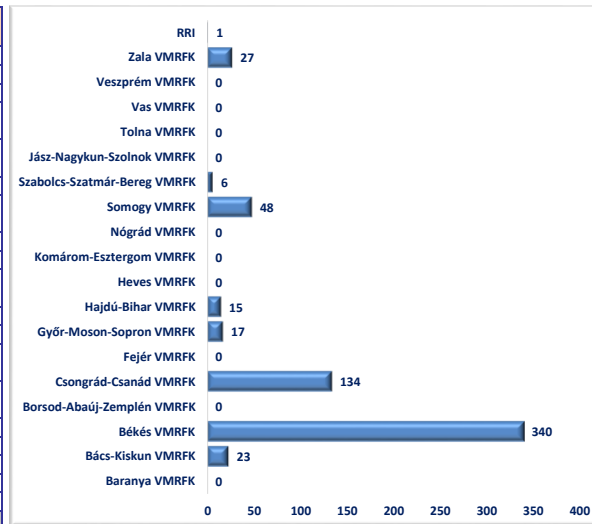


[Tartalomjegyzék](#)



### III./ 16. Visszaadás elrendelése (Harmtv. 45/B. alapján)

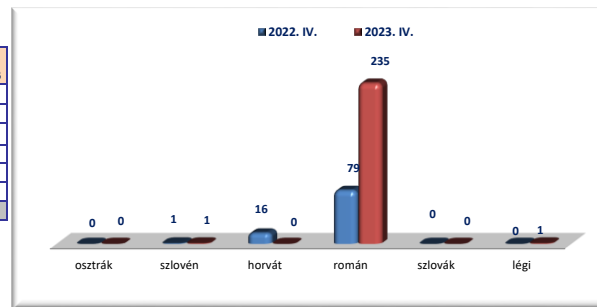
	2022. IV.	2023. IV.	Változás Eset	Dinamika %-ban	Országos %-a 2023	2022. I-IV.	2023. I-IV.	Változás Eset	Dinamika %-ban	Országos %-a 2023
Baranya VMRFK	16	0	-16	-100%		18	0	-18	-100%	
Bács-Kiskun VMRFK	0	0	0			1	23	22	2200%	4%
Békés VMRFK	46	128	82	178%	54%	85	340	255	300%	56%
Borsod-Abaúj-Zemplén VMRFK	0	0	0			0	0	0		
Csongrád-Csanád VMRFK	23	85	62	270%	36%	67	134	67	100%	22%
Fejér VMRFK	0	0	0			0	0	0		
Győr-Moson-Sopron VMRFK	0	1	1		0%	0	17	17		3%
Hajdú-Bihar VMRFK	9	14	5	56%	6%	19	15	-4	-21%	2%
Heves VMRFK	0	0	0			0	0	0		
Komárom-Esztergom VMRFK	0	0	0			6	0	-6	-100%	
Nógrád VMRFK	0	0	0			2	0	-2	-100%	
Somogy VMRFK	0	0	0			4	48	44	1100%	8%
Szabolcs-Szatmár-Bereg VMRFK	2	4	2	100%	2%	6	6	0	0%	1%
Jász-Nagykun-Szolnok VMRFK	0	0	0			0	0	0		
Tolna VMRFK	0	0	0			0	0	0		
Vas VMRFK	0	0	0			0	0	0		
Veszprém VMRFK	0	0	0			0	0	0		
Zala VMRFK	0	5	5		2%	2	27	25	1250%	4%
RRI	0	0	0			22	1	-21	-95%	0%
<b>Mindösszesen</b>	<b>96</b>	<b>237</b>	<b>141</b>	<b>147%</b>	<b>100%</b>	<b>232</b>	<b>611</b>	<b>379</b>	<b>163%</b>	<b>100%</b>



[Tartalomjegyzék](#)

### Visszaadás elrendelése viszonylatonként

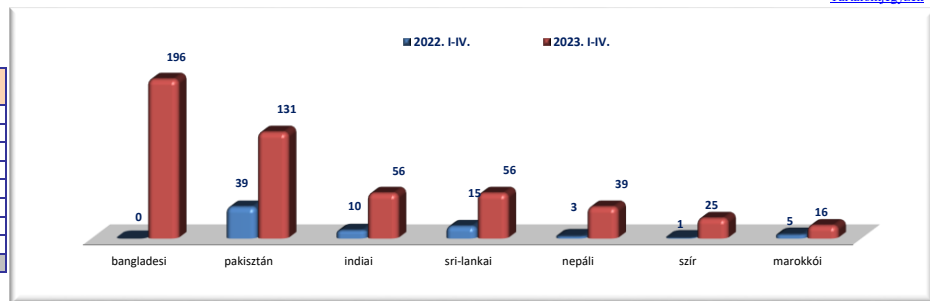
	2022. IV.	2023. IV.	Változás Eset	Dinamika %-ban	Országos %-a 2023	2022. I-IV.	2023. I-IV.	Változás Eset	Dinamika %-ban	Országos %-a 2023
osztrák	0	0	0			1	0	-1	-100%	
szlovén	1	1	0	0%	0%	3	1	-2	-67%	0%
horvát	16	0	-16	-100%		17	0	-17	-100%	
román	79	235	156	197%	99%	207	606	399	193%	99%
szlovák	0	0	0			0	0	0		
légi	0	1	1		0%	5	4	-1	-20%	1%
<b>Mindösszesen</b>	<b>96</b>	<b>237</b>	<b>141</b>	<b>147%</b>	<b>100%</b>	<b>233</b>	<b>611</b>	<b>378</b>	<b>162%</b>	<b>100%</b>



[Tartalomjegyzék](#)

### Elrendelt visszaadás állampolgársági megoszlása

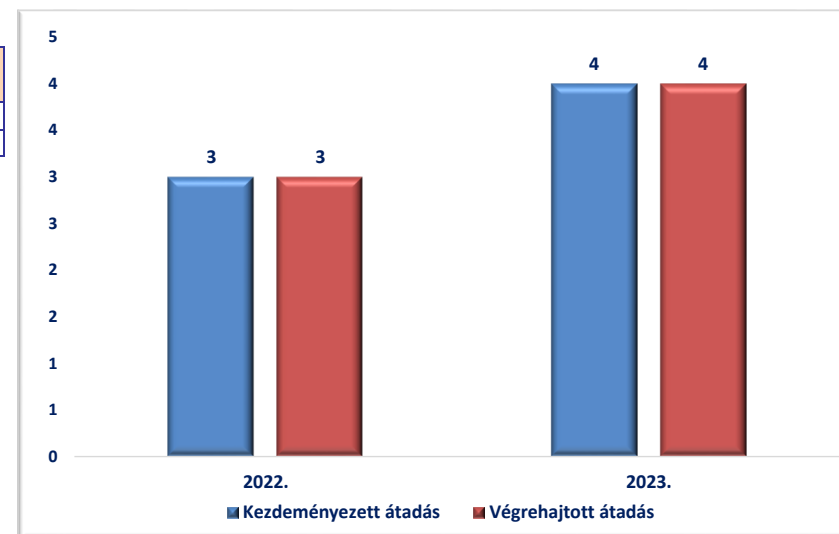
	2022. I-IV.	2023. I-IV.	Változás Eset	Dinamika %-ban	Országos %-a 2023
bangladesi	0	196	196		32%
pakisztáni	39	131	92	236%	21%
indiai	10	56	46	460%	9%
sri-lankai	15	56	41	273%	9%
nepáli	3	39	36	1200%	6%
szíri	1	25	24	2400%	4%
marokkói	5	16	11	220%	3%
Egyéb	159	92	-67	-42%	15%
<b>Mindösszesen</b>	<b>232</b>	<b>611</b>	<b>379</b>	<b>163%</b>	<b>100%</b>



[Tartalomjegyzék](#)

### III./ 17. Dublini eljárás keretében kezdeményezett és végrehajtott átadások száma

	2022. IV.	2023. IV.	Változás Eset	Dinamika %-ban	2022. I-IV.	2023. I-IV.	Változás Eset	Dinamika %-ban
Kezdeményezett átadás	0	0	0		3	4	1	33%
Végrehajtott átadás	0	0	0		3	4	1	33%



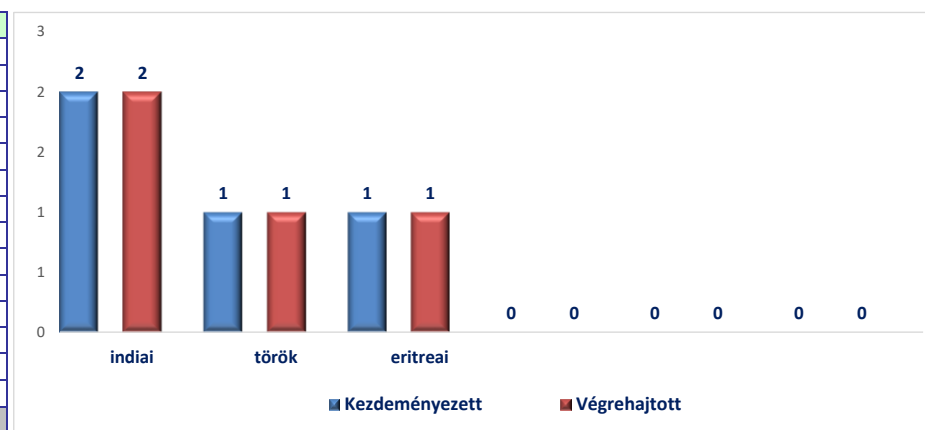
### Dublini Eljárás keretében kezdeményezett és végrehajtott átadások viszonylatonként 2023-ban

	Kezdeményezett	Végrehajtott	Eredményesség
osztrák	0	0	
szlovén	0	0	
román	0	0	
szlovák	0	0	
Budapest	4	4	100%
horvát	0	0	
<b>Mindösszesen</b>	<b>4</b>	<b>4</b>	<b>100%</b>

[Tartalomjegyzék](#)

### Atadások főbb állampolgársági megoszlása 2023. évben

	Kezdeményezett	Végrehajtott	Eredményesség
indiai	2	2	100%
török	1	1	100%
eritreai	1	1	100%
Egyéb	0	0	
<b>Összesen</b>	<b>4</b>	<b>4</b>	<b>100%</b>



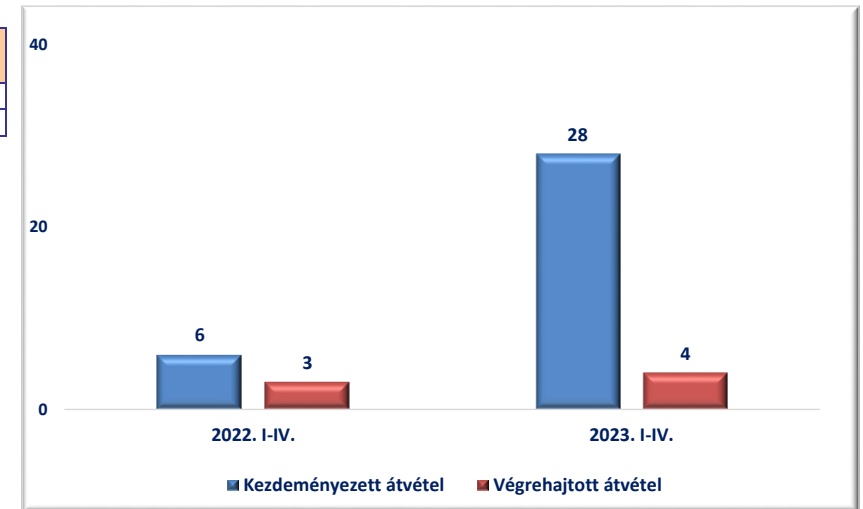
[Tartalomjegyzék](#)

### III./ 18. Dublini eljárás keretében kezdeményezett és végrehajtott átvételek száma

	2022. IV.	2023. IV.	Változás Eset	Dinamika %-ban	2022. I-IV.	2023. I-IV.	Változás Eset	Dinamika %-ban
Kezdeményezett átvétel	2	2	0	0%	6	28	22	367%
Végrehajtott átvétel	2	1	-1	-50%	3	4	1	33%

### Dublini Eljárás keretében kezdeményezett és végrehajtott átvételek viszonylatonként 2023. évben

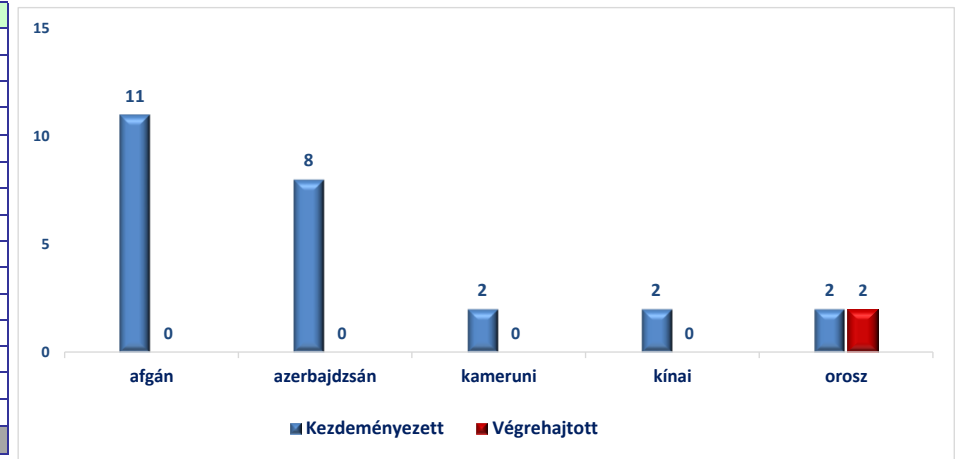
	Kezdeményezett	Végrehajtott	Eredményesség
osztrák	0	0	
szlovén	0	0	
román	0	0	
szlovák	0	0	
Budapest	28	4	14%
horvát	0	0	
<b>Mindösszesen</b>	<b>28</b>	<b>4</b>	<b>14%</b>



[Tartalomjegyzék](#)

### Átvételek főbb állampolgársági megoszlása 2023. évben

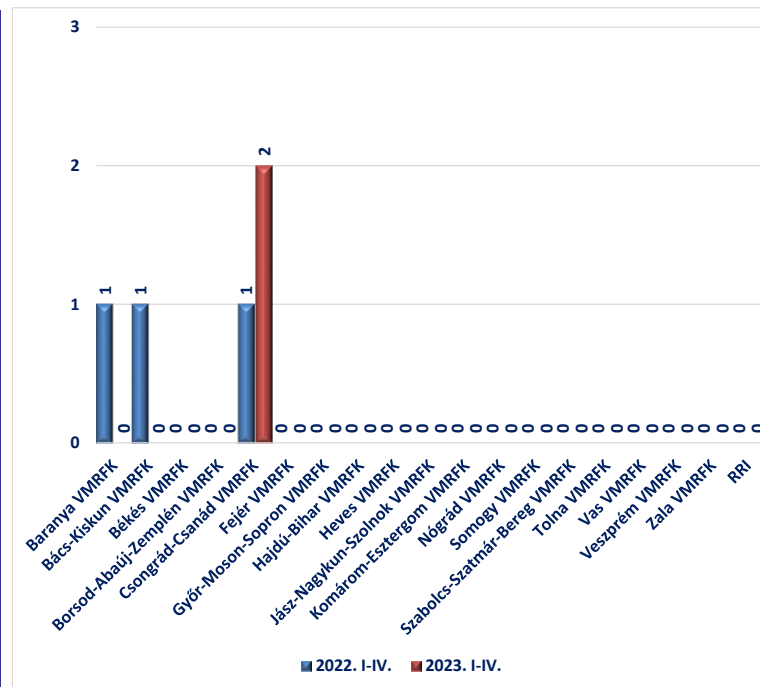
	Kezdeményezett	Végrehajtott	Eredményesség
afgán	11	0	0%
azerbajdzsán	8	0	0%
kameruni	2	0	0%
kínai	2	0	0%
orosz	2	2	100%
ukrán	2	2	100%
egyiptomi	1	0	0%
<b>Mindösszesen</b>	<b>28</b>	<b>4</b>	<b>14%</b>



[Tartalomjegyzék](#)

### III./ 19. Menekültkérelmek

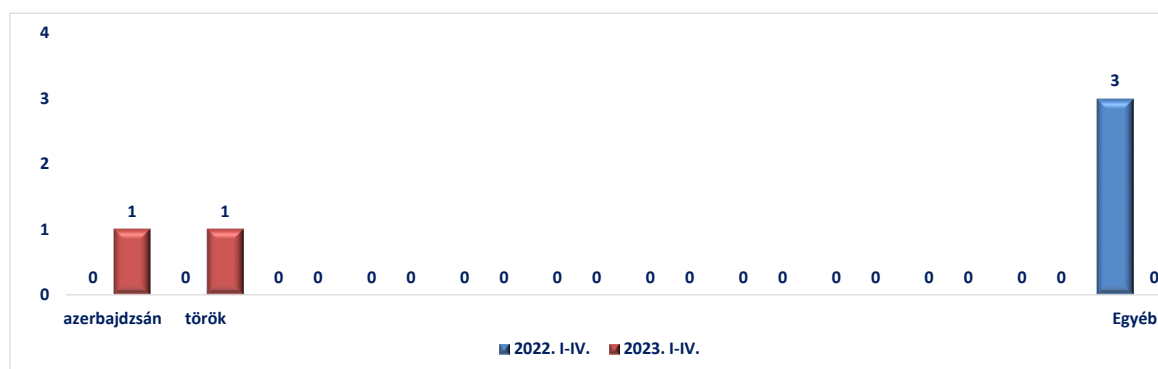
	2022. IV.	2023. IV.	Változás Eset	Dinamika %-ban	Országos %-a 2023	2022. I-IV.	2023. I-IV.	Változás Eset	Dinamika %-ban	Országos %-a 2023
Baranya VMRFK	0	0	0			1	0	-1	-100%	0,0%
Bács-Kiskun VMRFK	0	0	0			1	0	-1	-100%	0,0%
Békés VMRFK	0	0	0			0	0	0		0,0%
Borsod-Abaúj-Zemplén VMRFK	0	0	0			0	0	0		0,0%
Csongrád-Csanád VMRFK	1	2	1	100%	100%	1	2	1	100%	100,0%
Fejér VMRFK	0	0	0			0	0	0		0,0%
Győr-Moson-Sopron VMRFK	0	0	0			0	0	0		0,0%
Hajdú-Bihar VMRFK	0	0	0			0	0	0		0,0%
Heves VMRFK	0	0	0			0	0	0		0,0%
Jász-Nagykun-Szolnok VMRFK	0	0	0			0	0	0		0,0%
Komárom-Esztergom VMRFK	0	0	0			0	0	0		0,0%
Nógrád VMRFK	0	0	0			0	0	0		0,0%
Somogy VMRFK	0	0	0			0	0	0		0,0%
Szabolcs-Szatmár-Bereg VMRFK	0	0	0			0	0	0		0,0%
Tolna VMRFK	0	0	0			0	0	0		0,0%
Vas VMRFK	0	0	0			0	0	0		0,0%
Veszprém VMRFK	0	0	0			0	0	0		0,0%
Zala VMRFK	0	0	0			0	0	0		0,0%
RRI	0	0	0			0	0	0		0,0%
<b>Mindösszesen</b>	<b>1</b>	<b>2</b>	<b>1</b>	<b>100%</b>	<b>100%</b>	<b>3</b>	<b>2</b>	<b>-1</b>	<b>-33%</b>	<b>100%</b>



[Tartalomjegyzék](#)

### Menekültkérelmek főbb állampolgársági megoszlása

	2022. I-IV.	2023. I-IV.	Változás Eset	Dinamika %-ban	Országos %-a 2023
azerbajdzsán	0	1	1		50%
török	0	1	1		50%
	0	0	0		0%
	0	0	0		0%
	0	0	0		0%
	0	0	0		0%
	0	0	0		0%
	0	0	0		0%
	0	0	0		0%
	0	0	0		0%
	0	0	0		0%
	0	0	0		0%
Egyéb	3	0	-3	-100%	0%
<b>Mindösszesen</b>	<b>3</b>	<b>2</b>	<b>-1</b>	<b>-33%</b>	<b>100%</b>



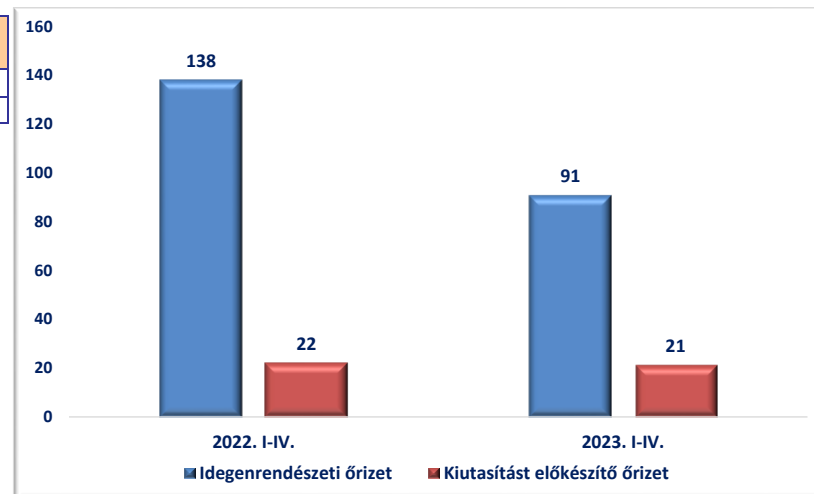
[Tartalomjegyzék](#)

### III./ 20. Rendőrségi őrzött szálláson végrehajtott őrizetek száma

	2022. IV.	2023. IV.	Változás Eset	Dinamika %-ban	2022. I-IV.	2023. I-IV.	Változás Eset	Dinamika %-ban
Idegenrendészeti őrizet	32	20	-12	-38%	138	91	-47	-34%
Kiutasítást előkészítő őrizet	6	6	0	0%	22	21	-1	-5%

### Rendőrségi őrzött szálláson végrehajtott őrizetek szállásonkénti megoszlása

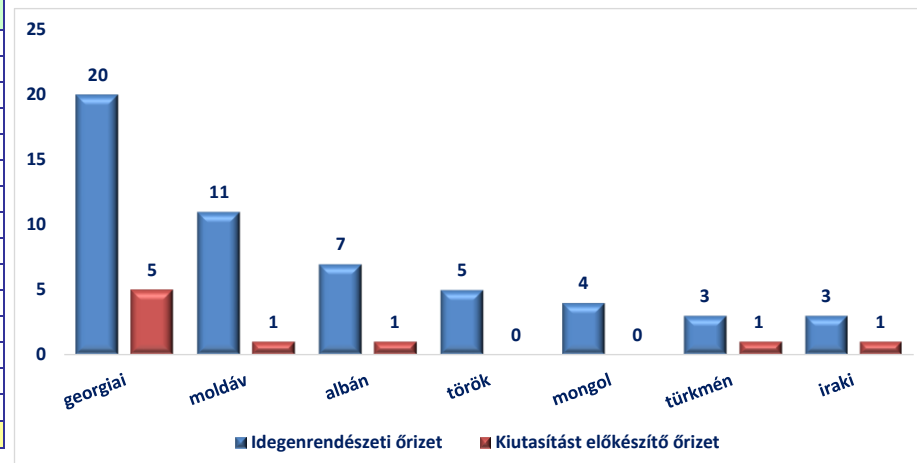
	Idegenrendészeti őrizet	Kiutasítást előkészítő őrizet	Mindösszesen
Bács-Kiskun VMRFK	0	0	0
Szabolcs-Szatmár-Bereg VMRFK	82	19	101
Győr-Moson-Sopron VMRFK	0	0	0
Budapesti RFK	9	2	11
<b>Mindösszesen</b>	<b>91</b>	<b>21</b>	<b>112</b>



[Tartalomjegyzék](#)

### Rendőrségi őrzött szálláson végrehajtott őrizetek főbb állampolgársági megoszlása 2023. évben

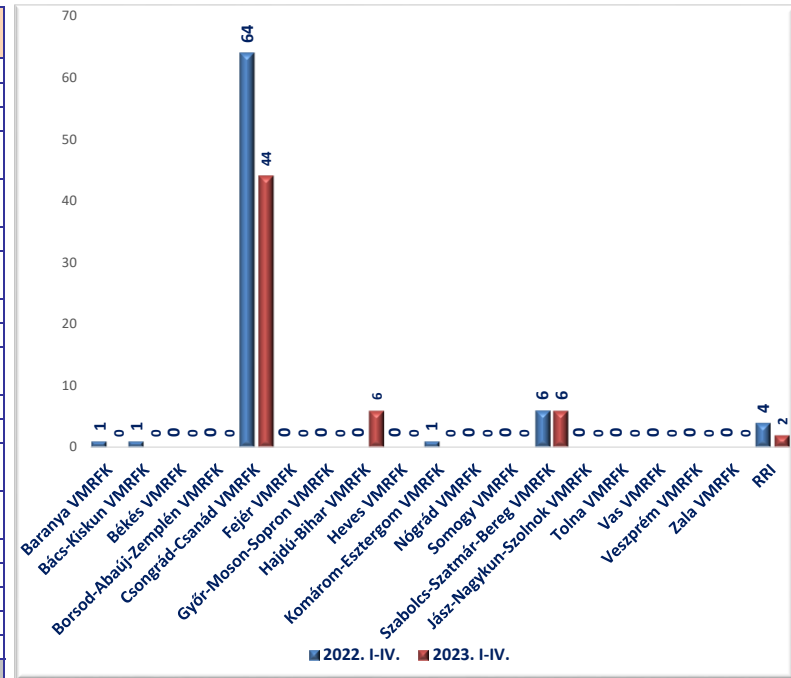
	Idegenrendészeti őrizet	Kiutasítást előkészítő őrizet	Mindösszesen
georgiai	20	5	25
moldáv	11	1	12
albán	7	1	8
török	5	0	5
mongol	4	0	4
türkmen	3	1	4
iraki	3	1	4
nigériai	2	1	3
afgán	0	3	3
azerbajdzsán	3	0	3
kazah	3	0	3
kínai	2	0	2
marokkói	2	0	2
pakisztán	1	1	2
Egyéb	25	7	32
<b>Mindösszesen</b>	<b>91</b>	<b>21</b>	<b>112</b>



[Tartalomjegyzék](#)

### III./ 21. Rendőrség által elrendelt őrizetek száma

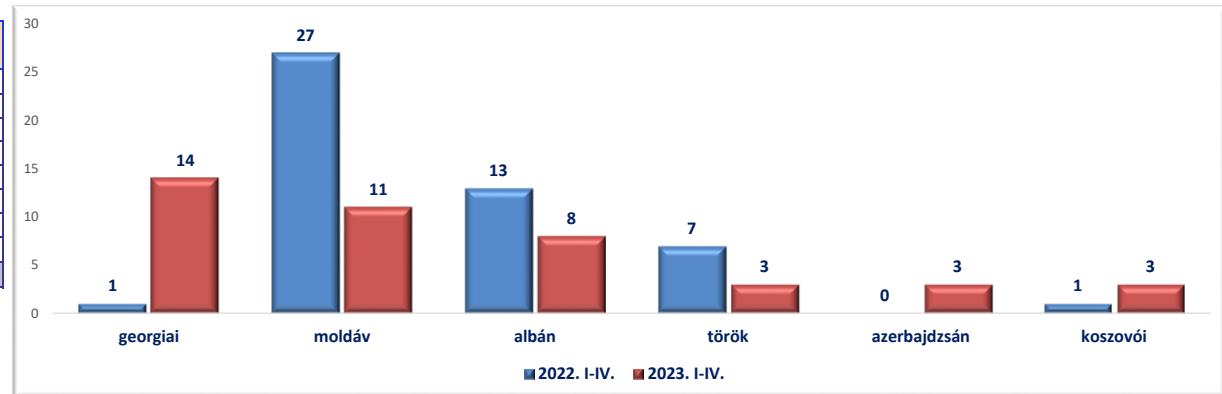
	2022. IV.	2023. IV.	Változás Eset	Dinamika %-ban	Országos %-a 2023	2022. I-IV.	2023. I-IV.	Változás Eset	Dinamika %-ban	Országos %-a 2023
Baranya VMRFK	0	0	0			1	0	-1	-100%	
Bács-Kiskun VMRFK	0	0	0			1	0	-1	-100%	
Békés VMRFK	0	0	0			0	0	0		
Borsod-Abaúj-Zemplén VMRFK	0	0	0			0	0	0		
Csongrád-Csanád VMRFK	19	11	-8	-42%	79%	64	44	-20	-31%	76%
Fejér VMRFK	0	0	0			0	0	0		
Győr-Moson-Sopron VMRFK	0	0	0			0	0	0		
Hajdú-Bihar VMRFK	0	1	1		7%	0	6	6		10%
Heves VMRFK	0	0	0			0	0	0		
Komárom-Esztergom VMRFK	0	0	0			1	0	-1	-100%	
Nógrád VMRFK	0	0	0			0	0	0		
Somogy VMRFK	0	0	0			0	0	0		
Szabolcs-Szatmár-Bereg VMRFK	2	1	-1	-50%	7%	6	6	0	0%	10%
Jász-Nagykun-Szolnok VMRFK	0	0	0			0	0	0		
Tolna VMRFK	0	0	0			0	0	0		
Vas VMRFK	0	0	0			0	0	0		
Veszprém VMRFK	0	0	0			0	0	0		
Zala VMRFK	0	0	0			0	0	0		
RRI	3	1	-2	-67%	7%	4	2	-2	-50%	3%
<b>Mindösszesen</b>	<b>24</b>	<b>14</b>	<b>-10</b>	<b>-42%</b>	<b>100%</b>	<b>77</b>	<b>58</b>	<b>-19</b>	<b>-25%</b>	<b>100%</b>



Tartalomjegyzék

### Rendőrség által elrendelt őrizetekesek főbb állampolgársági megoszlása

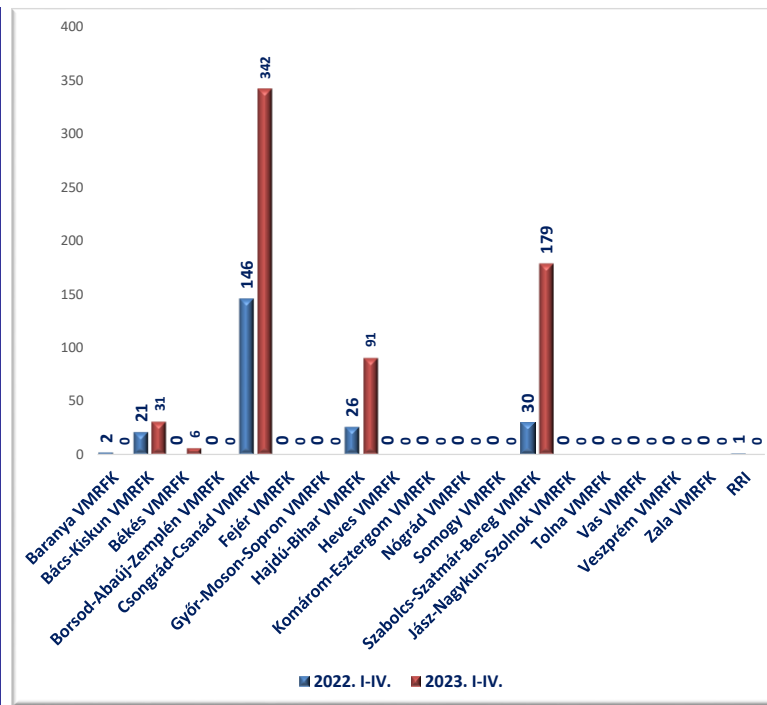
	2022. I-IV.	2023. I-IV.	Változás Eset	Dinamika %-ban	Országos %-a 2023
georgiai	1	14	13	1300%	24%
moldáv	27	11	-16	-59%	19%
albán	13	8	-5	-38%	14%
török	7	3	-4	-57%	5%
azerbajdzsán	0	3	3		5%
koszovói	1	3	2	200%	5%
észak-macedón	1	2	1	100%	3%
Egyéb	27	14	-13	-48%	24%
<b>Mindösszesen</b>	<b>77</b>	<b>58</b>	<b>-19</b>	<b>-25%</b>	<b>100%</b>



Tartalomjegyzék

### III./ 22. Kiutasítottak száma

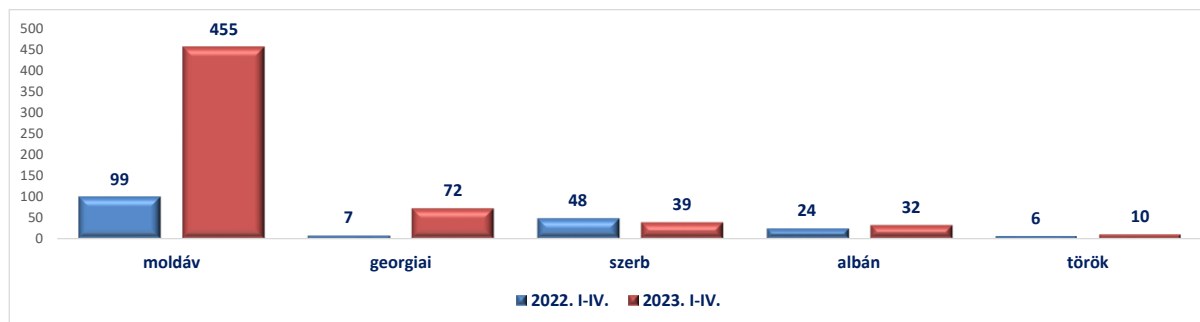
	2022. IV.	2023. IV.	Változás Eset	Dinamika %-ban	Országos %-a 2023	2022. I-IV.	2023. I-IV.	Változás Eset	Dinamika %-ban	Országos %-a 2023
Baranya VMRFK	1	0	-1	-100%		2	0	-2	-100%	
Bács-Kiskun VMRFK	9	12	3	33%	6%	21	31	10	48%	5%
Békés VMRFK	0	0	0			0	6	6		1%
Borsod-Abaúj-Zemplén VMRFK	0	0	0			0	0	0		
Csongrád-Csanád VMRFK	37	99	62	168%	50%	146	342	196	134%	53%
Fejér VMRFK	0	0	0			0	0	0		
Győr-Moson-Sopron VMRFK	0	0	0			0	0	0		
Hajdú-Bihar VMRFK	0	27	27		14%	26	91	65	250%	14%
Heves VMRFK	0	0	0			0	0	0		
Komárom-Esztergom VMRFK	0	0	0			0	0	0		
Nógrád VMRFK	0	0	0			0	0	0		
Somogy VMRFK	0	0	0			0	0	0		
Szabolcs-Szatmár-Bereg VMRFK	2	59	57	2850%	30%	30	179	149	497%	28%
Jász-Nagykun-Szolnok VMRFK	0	0	0			0	0	0		
Tolna VMRFK	0	0	0			0	0	0		
Vas VMRFK	0	0	0			0	0	0		
Veszprém VMRFK	0	0	0			0	0	0		
Zala VMRFK	0	0	0			0	0	0		
RRI	0	0	0			1	0	-1	-100%	
<b>Mindösszesen</b>	<b>49</b>	<b>197</b>	<b>148</b>	<b>302%</b>	<b>100%</b>	<b>226</b>	<b>649</b>	<b>423</b>	<b>187%</b>	<b>100%</b>



[Tartalomjegyzék](#)

### A kiutasított személyek főbb állampolgársági megoszlása

	2022. I-IV.	2023. I-IV.	Változás Eset	Dinamika %-ban	Országos %-a 2023
moldáv	99	455	356	360%	70%
georgiai	7	72	65	929%	11%
szerb	48	39	-9	-19%	6%
albán	24	32	8	33%	5%
török	6	10	4	67%	2%
koszovói	3	9	6	200%	1%
észak-macedón	6	9	3	50%	1%
Egyéb	33	23	-10	-30%	4%
<b>Mindösszesen</b>	<b>226</b>	<b>649</b>	<b>423</b>	<b>187%</b>	<b>100%</b>



[Tartalomjegyzék](#)

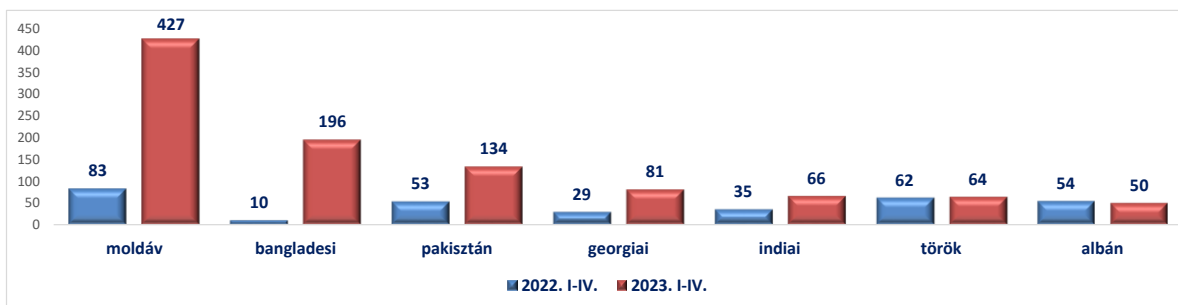
### III./ 23. Határrendészet által előállított személyek száma

	2022. IV.	2023. IV.	Változás Eset	Dinamika %-ban	Országos %-a 2023	2022. I-IV.	2023. I-IV.	Változás Eset	Dinamika %-ban	Országos %-a 2023
Baranya VMRFK	16	2	-14	-88%	0%	21	9	-12	-57%	1%
Bács-Kiskun VMRFK	8	11	3	38%	2%	91	65	-26	-29%	4%
Békés VMRFK	48	131	83	173%	27%	120	352	232	193%	23%
Borsod-Abaúj-Zemplén VMRFK	0	0	0			1	0	-1	-100%	
Csongrád-Csanád VMRFK	86	174	88	102%	36%	275	537	262	95%	36%
Fejér VMRFK	0	0	0			3	3	0	0%	0%
Győr-Moson-Sopron VMRFK	9	17	8	89%	3%	42	58	16	38%	4%
Hajdú-Bihar VMRFK	5	29	24	480%	6%	41	77	36	88%	5%
Heves VMRFK	0	0	0			1	2	1	100%	0%
Komárom-Esztergom VMRFK	0	0	0			37	1	-36	-97%	0%
Nógrád VMRFK	0	1	1		0%	2	1	-1	-50%	0%
Somogy VMRFK	1	0	-1	-100%		5	49	44	880%	3%
Szabolcs-Szatmár-Bereg VMRFK	10	72	62	620%	15%	83	214	131	158%	14%
Jász-Nagykun-Szolnok VMRFK	0	0	0			3	0	-3	-100%	
Tolna VMRFK	0	0	0			2	0	-2	-100%	
Vas VMRFK	0	0	0			0	0	0		
Veszprém VMRFK	0	6	6		1%	7	10	3	43%	1%
Zala VMRFK	5	5	0	0%	1%	7	19	12	171%	1%
RRI	37	40	3	8%	8%	111	110	-1	-1%	7%
<b>Mindösszesen</b>	<b>225</b>	<b>488</b>	<b>263</b>	<b>117%</b>	<b>100%</b>	<b>852</b>	<b>1 507</b>	<b>655</b>	<b>77%</b>	<b>100%</b>

[Tartalomjegyzék](#)

### Határrendészet által előállított személyek főbb állampolgársági megoszlása

	2022. I-IV.	2023. I-IV.	Változás Eset	Dinamika %-ban	Országos %-a 2023
moldáv	83	427	344	414%	28%
bangladesi	10	196	186	1860%	13%
pakisztáni	53	134	81	153%	9%
georgiai	29	81	52	179%	5%
indiai	35	66	31	89%	4%
török	62	64	2	3%	4%
albán	54	50	-4	-7%	3%
Egyéb	526	489	-37	-7%	32%
<b>Mindösszesen</b>	<b>852</b>	<b>1 507</b>	<b>655</b>	<b>77%</b>	<b>100%</b>



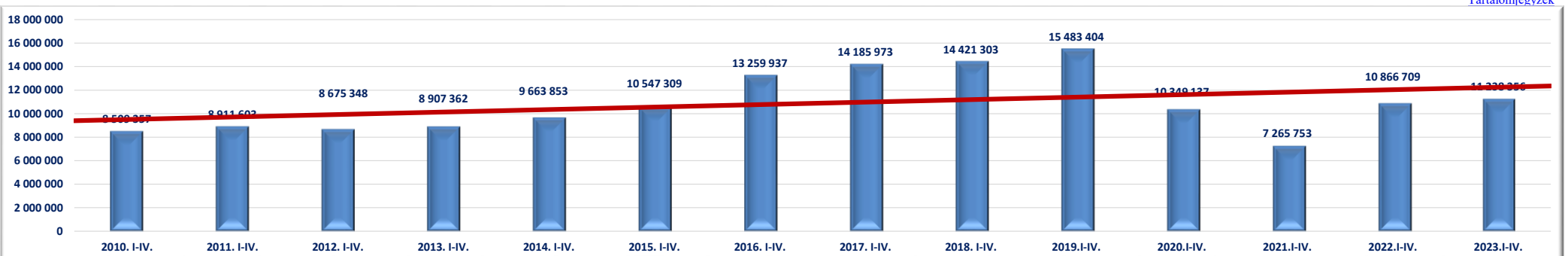
[Tartalomjegyzék](#)



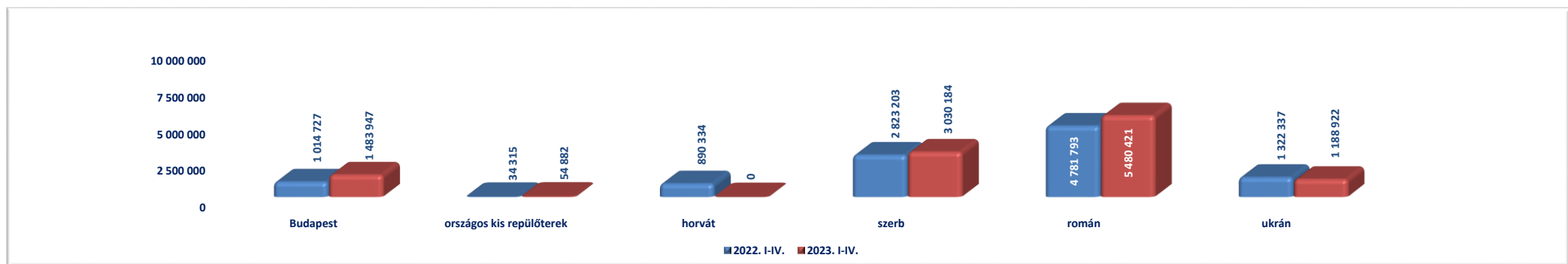
### III./ 24. Személyforgalmi adatok viszonylati bontásban

	2022. IV.	2023. IV.	Változás Eset	2010. I-IV.	2011. I-IV.	2012. I-IV.	2013. I-IV.	2014. I-IV.	2015. I-IV.	2016. I-IV.	2017. I-IV.	2018. I-IV.	2019. I-IV.	2020. I-IV.	2021. I-IV.	2022. I-IV.	2023. I-IV.	Változás Eset	Dinamika %-ban	Országos %-a 2023
Budapest	320 022	412 819	92 797	498 521	596 864	543 709	547 812	679 492	1 033 111	1 170 207	1 213 056	1 519 037	1 698 171	1 178 640	115 356	1 014 727	1 483 947	469 220	46%	13%
országos kis repülőterek	13 754	20 805	7 051	1 669	3 257	1 427	22 793	29 152	33 219	44 077	47 403	64 254	84 823	51 374	4 577	34 315	54 882	20 567	60%	0%
horvát	342 733	0	-342 733	704 326	721 865	694 467	613 401	774 712	844 245	871 486	1 030 762	1 025 353	1 103 680	691 242	341 515	890 334	0	-890 334	-100%	0%
szerb	925 481	929 410	3 929	1 695 406	1 974 890	2 056 295	2 180 030	2 336 561	2 384 694	2 708 060	2 978 099	3 045 882	3 347 776	1 974 138	1 632 556	2 823 203	3 030 184	206 981	7%	27%
román	1 291 338	1 608 188	316 850	4 239 424	4 136 407	4 107 200	4 183 365	4 478 123	4 746 770	6 533 107	6 826 596	6 613 260	6 999 877	5 049 209	4 333 078	4 781 793	5 480 421	698 628	15%	49%
ukrán	302 766	323 370	20 604	1 370 011	1 478 320	1 272 250	1 359 961	1 365 813	1 505 270	1 933 000	2 090 057	2 153 517	2 249 077	1 404 534	838 671	1 322 337	1 188 922	-133 415	-10%	11%
Mindösszesen	3 196 094	3 294 592	98 498	8 509 357	8 911 603	8 675 348	8 907 362	9 663 853	10 547 309	13 259 937	14 185 973	14 421 303	15 483 404	10 349 137	7 265 753	10 866 709	11 238 356	371 647	3%	100%

Tartalomjegyzék



Tartalomjegyzék

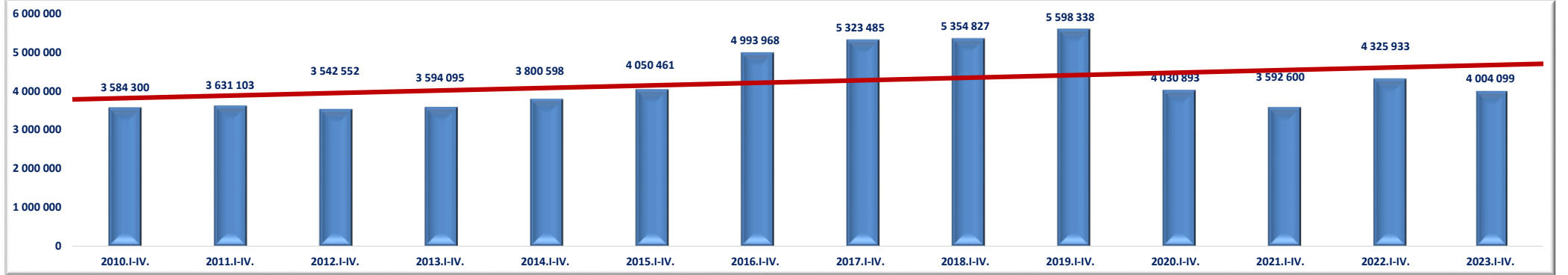


Tartalomjegyzék

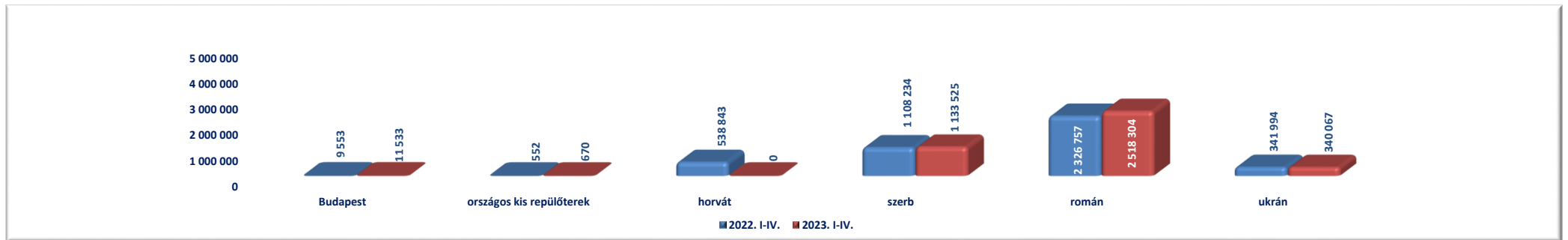
## Járműforgalmi adatok viszonylati bontásban

	2022. IV.	2023. IV.	Változás Eset	2010. I-IV.	2011. I-IV.	2012. I-IV.	2013. I-IV.	2014. I-IV.	2015. I-IV.	2016. I-IV.	2017. I-IV.	2018. I-IV.	2019. I-IV.	2020. I-IV.	2021. I-IV.	2022. I-IV.	2023. I-IV.	Változás Eset	Dinamika %-ban	Országos %-a 2023
Budapest	2 762	3 197	435	17 941	9 735	7 979	7 897	8 939	9 647	9 922	9 800	12 027	12 775	9 809	3 050	9 553	11 533	1 980	21%	0%
országos kis repülőterek	175	181	6	298	406	317	307	404	451	467	457	614	740	518	283	552	670	118	21%	0%
horvát	180 289	0	-180 289	342 008	335 086	333 361	294 724	365 260	407 865	435 365	515 068	499 802	552 896	418 806	305 026	538 843	0	-538 843	-100%	0%
szerb	314 912	323 954	9 042	680 473	765 346	796 071	874 650	887 877	859 149	951 533	1 033 617	1 139 422	1 170 276	744 237	702 598	1 108 234	1 133 525	25 291	2%	28%
román	606 003	691 852	85 849	1 831 975	1 776 232	1 802 519	1 850 032	1 978 561	2 220 989	2 921 897	3 048 267	3 012 129	3 218 934	2 476 947	2 319 473	2 326 757	2 518 304	191 547	8%	63%
ukrán	76 766	85 328	8 562	711 605	744 298	602 305	566 485	559 557	552 360	674 784	716 276	690 833	642 717	380 576	262 170	341 994	340 067	-1 927	-1%	8%
Mindösszesen	1 180 907	1 104 512	-76 395	3 584 300	3 631 103	3 542 552	3 594 095	3 800 598	4 050 461	4 993 968	5 323 485	5 354 827	5 598 338	4 030 893	3 592 600	4 325 933	4 004 099	-321 834	-7%	100%

[Tartalomegyezék](#)



[Tartalomegyezék](#)

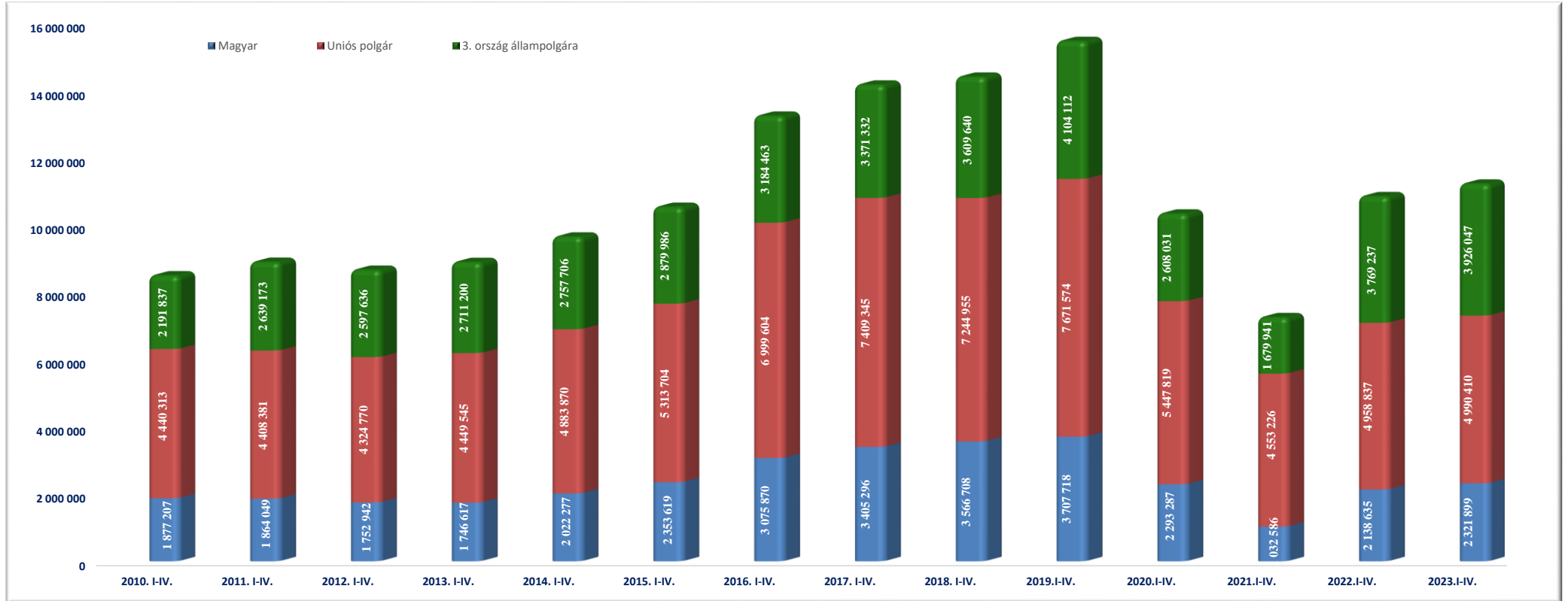


[Tartalomegyezék](#)

## Személyforgalom összetétele

	2022. IV.	2023. IV.	Változás Eset	2010. I-IV.	2011. I-IV.	2012. I-IV.	2013. I-IV.	2014. I-IV.	2015. I-IV.	2016. I-IV.	2017. I-IV.	2018. I-IV.	2019. I-IV.	2020. I-IV.	2021. I-IV.	2022. I-IV.	2023. I-IV.	Változás Eset	Dinamika %-ban	Országos %-a 2023
Magyar	683 532	676 609	-6 923	1 877 207	1 864 049	1 752 942	1 746 617	2 022 277	2 353 619	3 075 870	3 405 296	3 566 708	3 707 718	2 293 287	1 032 586	2 138 635	2 321 899	183 264	9%	21%
Uniós polgár	1 522 859	1 493 940	-28 919	4 440 313	4 408 381	4 324 770	4 449 545	4 883 870	5 313 704	6 999 604	7 409 345	7 244 955	7 671 574	5 447 819	4 553 226	4 958 837	4 990 410	31 573	1%	44%
3. ország állampolgára	989 703	1 124 043	134 340	2 191 837	2 639 173	2 597 636	2 711 200	2 757 706	2 879 986	3 184 463	3 371 332	3 609 640	4 104 112	2 608 031	1 679 941	3 769 237	3 926 047	156 810	4%	35%
<b>Mindösszesen</b>	<b>3 196 094</b>	<b>3 294 592</b>	<b>98 498</b>	<b>8 509 357</b>	<b>8 911 603</b>	<b>8 675 348</b>	<b>8 907 362</b>	<b>9 663 853</b>	<b>10 547 309</b>	<b>13 259 937</b>	<b>14 185 973</b>	<b>14 421 303</b>	<b>15 483 404</b>	<b>10 349 137</b>	<b>7 265 753</b>	<b>10 866 709</b>	<b>11 238 356</b>	<b>371 647</b>	<b>3%</b>	<b>100%</b>

[Tartalomjegyzék](#)



[Tartalomjegyzék](#)