



Országos Rendőr-főkapitányság

Határrendészeti Statisztikai Kimutatás



2023. I-V.

Magyar

- III./ 1. [Határrendészeti szakterület intézkedéseinek összetétele](#)
- III./ 2. [Illegális migrációhoz kapcsolódó jogellenes cselekmények](#)
- III./ 3. [Embercsempész. és jogellenes tartózkodás elősegítése bűncselekmények](#)
- III./ 4. [Illegális migrációhoz kapcsolódó közokirat-hamisítás bűncselekmények](#)
- III./ 5. [Határozással kapcsolatos bűncselekmények az elfogott személyek száma szerint](#)
- III./ 6. [Tiltott határátlépés és kísérlete szabálysértés](#)
- III./ 7. [Megakadályozások és átkísérések](#)
- III./ 8. [Külföldiek rendészetével kapcsolatos szabálysértések](#)
- III./ 9. [Visszairányítások száma](#)
- III./ 10. [Körözések számának megoszlása.](#)
- III./ 11. [SIS találatok számának megoszlása](#)
- III./ 12. [Interpol FIND találatok számának megoszlása.](#)
- III./ 13. [Visszafogadási egyezmények szerinti átadások](#)
- III./ 14. [Visszafogadási egyezmények szerinti átvételek](#)
- III./ 15. [Átszállítások száma](#)
- III./ 16. [Visszaadás elrendelése \(Harmtv. 45/B. alapján\)](#)
- III./ 17. [Dublini eljárás keretében kezdeményezett és végrehajtott átadások száma](#)
- III./ 18. [Dublini eljárás keretében kezdeményezett és végrehajtott átvételek száma](#)
- III./ 19. [Menekültkérelmek](#)
- III./ 20. [Rendőrségi őrzött szálláson végrehajtott őrizetek száma](#)
- III./ 21. [Rendőrség által elrendelt őrizetek száma](#)
- III./ 22. [Kiutasítottak száma](#)
- III./ 23. [Határrendészet által előállított személyek száma](#)
- III./ 24. [Személy és járműforgalmi adatok](#)

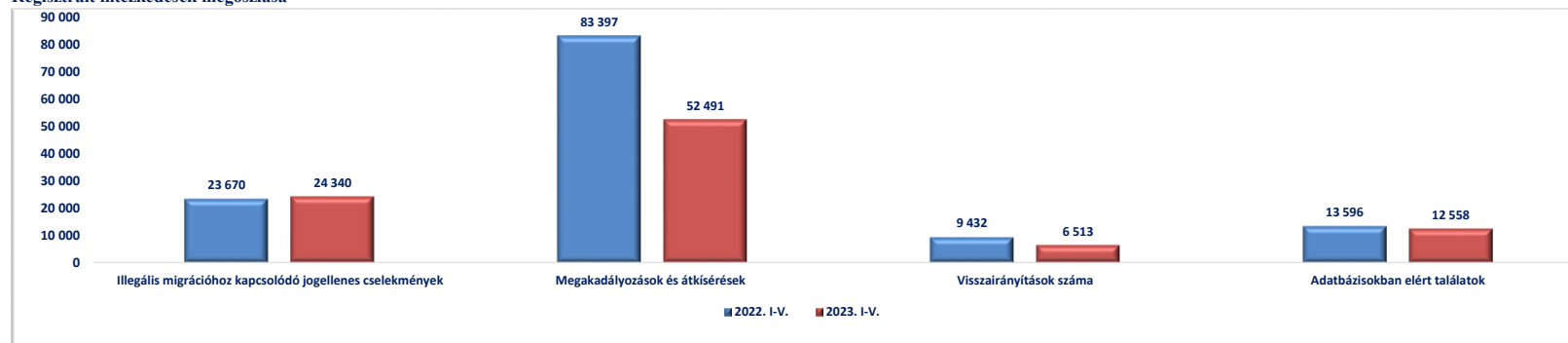


III./1. Határrendészeti szakterület intézkedéseinek összetétele

	2022. V.	2023. V.	Változás Eset	2010. I-V.	2011. I-V.	2012. I-V.	2013. I-V.	2014. I-V.	2015. I-V.	2016. I-V.	2017. I-V.	2018. I-V.	2019. I-V.	2020. I-V.	2021. I-V.	2022. I-V.	2023. I-V.	Változás Eset	Dinamika %-ban	Országos %-a 2023	
Illegális migrációhoz kapcsolódó jogellenes események	5 606	5 490	-116	3 880	4 511	5 722	12 765	10 271	65 100	20 783	5 839	6 875	7 777	13 067	22 902	23 670	24 340	670	3%	25%	
Megakadályozások és átkísérések	24 158	12 391	-11 767									8 210	2 635	4 364	9 935	36 693	83 397	52 491	-30 906	-37%	55%
Megakadályozások	10 271	5 044	-5 227									4 936	1 051	453	2 352	19 498	38 501	26 122	-12 379	-32%	27%
Átkísérések	13 887	7 347	-6 540									3 274	1 584	3 911	7 583	17 195	44 896	26 369	-18 527	-41%	37%
Visszairányítások száma	1 062	1 030	-32	4 846	5 582	3 636	4 195	5 199	4 625	5 258	5 384	7 254	6 288	5 721	17 855	9 432	6 513	-2 919	-31%	7%	
Adatbázisokban elért találatok	2 757	2 533	-224	3 629	3 968	3 349	3 785	4 116	4 051	5 064	7 360	11 406	10 362	7 395	7 967	13 596	12 558	-1 038	-8%	13%	
Nemzeti körözések	156	138	-18	259	300	200	188	208	212	324	558	833	671	554	408	687	637	-50	-7%	1%	
SIS találatok	2 446	2 271	-175	3 370	3 668	3 149	3 597	3 908	3 839	4 740	6 802	9 864	9 247	6 572	7 246	12 198	11 293	-905	-7%	12%	
Interpol FIND találatok	155	124	-31									709	444	269	313	711	628	-83	-12%	1%	
Intézkedések összesen	33 583	21 444	-12 139	12 355	14 061	12 707	20 745	19 586	73 776	31 105	26 793	28 170	28 791	36 118	85 417	130 095	95 902	-34 193	-26%	100%	

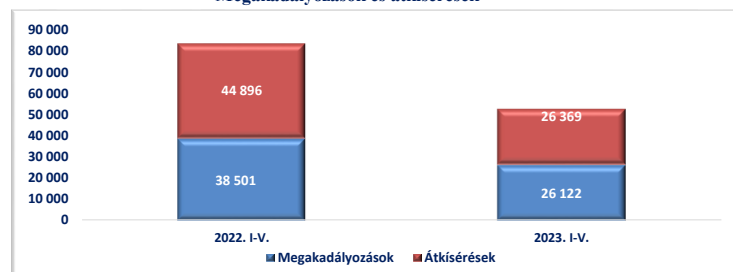
[Tartalomjegyzék](#)

Regisztrált intézkedések megoszlása

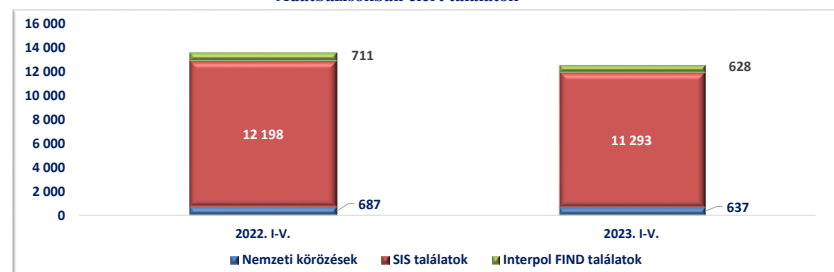


[Tartalomjegyzék](#)

Megakadályozások és átkísérések

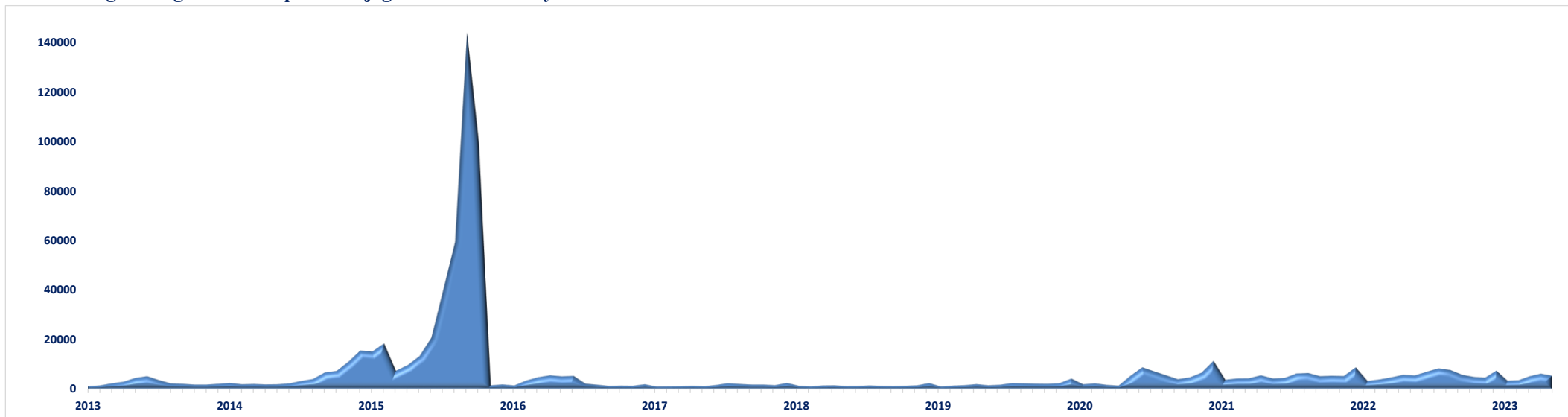


Adatbázisokban elért találatok

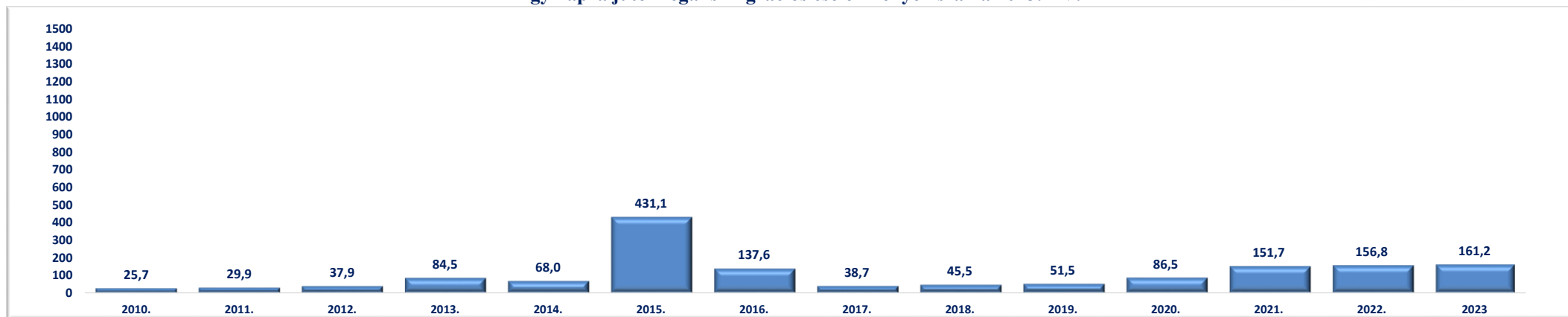


[Tartalomjegyzék](#)

III./ 2. Illegális migrációhoz kapcsolódó jogellenes cselekmények



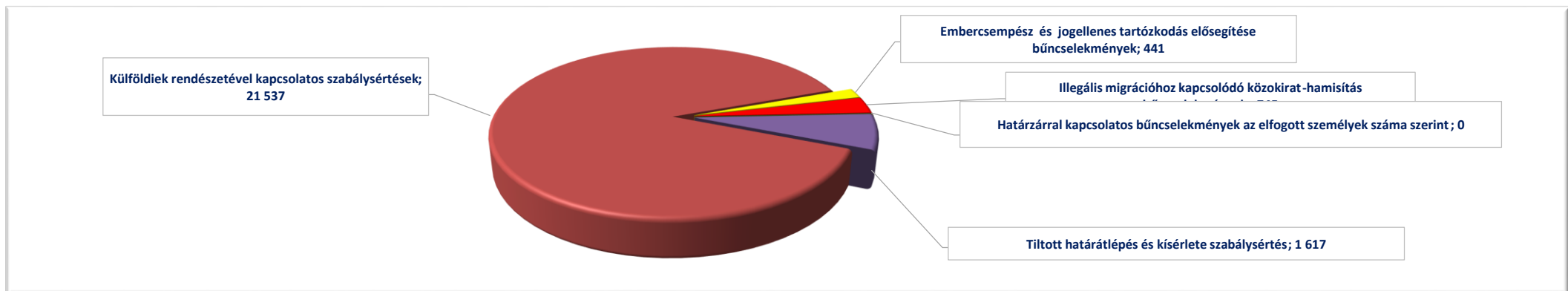
Egy napra jutó illegális migrációs cselekmények száma 2023. I-V.



Illegális migrációhoz kapcsolódó jogellenes cselekmények kategóriánkénti megoszlása

	2022. V.	2023. V.	Változás Eset	2010. I-V.	2011. I-V.	2012. I-V.	2013. I-V.	2014. I-V.	2015. I-V.	2016. I-V.	2017. I-V.	2018. I-V.	2019. I-V.	2020. I-V.	2021. I-V.	2022. I-V.	2023. I-V.	Változás Eset	Dinamika %-ban	Országos %-a 2023
Embercsempész és jogellenes tartózkodás elősegítése bűncselekmények	159	115	-44	94	97	139	165	215	458	133	51	43	52	125	349	613	441	-172	-28%	2%
Beutazási és tartózkodási tilalom megsértése bes.				404	414	571	87													
Illegális migrációhoz kapcsolódó közokirat-hamisítás bűncselekmények	139	115	-24	479	562	540	702	698	624	515	595	713	526	410	833	784	745	-39	-5%	3%
Határozással kapcsolatos bűncselekmények az elfogott személyek száma szerint	0	0	0							2 968	0	0	0	21	4	3	0	-3	-100%	0%
Tiltott határátlépés és kísérlete szabálysértés	133	404	271	1 864	1 614	2 283	9 291	6 241	59 479	12 315	896	610	495	930	1 410	676	1 617	941	139%	7%
Külföldiek rendészetével kapcsolatos szabálysértések	5 175	4 856	-319	1 039	1 824	2 189	2 520	3 117	4 539	4 852	4 297	5 509	6 704	11 581	20 306	21 594	21 537	-57	0%	88%
Mindösszesen	5606	5490	-116	3880	4511	5722	12765	10271	65100	20783	5839	6875	7777	13067	22902	23670	24340	670	3%	100%

Illegális migrációhoz kapcsolódó jogellenes cselekmények kategóriánkénti megoszlása 2023. I-V.



Illegális migrációhoz kapcsolódó jogellenes cselekmények megoszlása területi besorolású szervenkénti bontásban

	2022. V.	2023. V.	Változás Eset	2010. I-V.	2011. I-V.	2012. I-V.	2013. I-V.	2014. I-V.	2015. I-V.	2016. I-V.	2017. I-V.	2018. I-V.	2019. I-V.	2020. I-V.	2021. I-V.	2022. I-V.	2023. I-V.	Változás Eset	Dinamika %-ban	Országos %-a 2023
Budapesti RFK	0	4	4	0	11	11	122	166	1 988	149	46	37	14	21	47	26	15	-11	-42%	0%
Baranya VMRFK	26	1	-25	24	31	17	80	67	141	139	126	247	240	200	312	143	25	-118	-83%	0%
Bács-Kiskun VMRFK	172	181	9	674	827	952	1 927	1 203	10 926	5 525	371	544	602	253	587	817	997	180	22%	4%
Békés VMRFK	139	198	59	261	316	359	339	270	326	233	351	151	159	458	346	430	715	285	66%	3%
Borsod-Abaúj-Zemplén VMRFK	1	11	10	3	5	18	10	30	9	22	8	41	11	34	7	4	35	31	775%	0%
Csongrád-Csanád VMRFK	1 372	1 719	347	1 436	1 740	2 762	7 508	6 318	42 377	10 205	1 719	2 762	2 170	4 110	5 333	6 806	8 035	1 229	18%	33%
Fejér VMRFK	9	5	-4	0	1	0	21	7	66	29	2	2	5	2	48	42	20	-22	-52%	0%
Győr-Moson-Sopron VMRFK	38	32	-6	296	193	180	849	454	1 828	794	167	81	25	51	158	149	154	5	3%	1%
Hajdú-Bihar VMRFK	2 147	1 799	-348	141	183	187	255	221	629	766	651	526	447	466	4 751	8 259	6 834	-1 425	-17%	28%
Heves VMRFK	1	0	-1	0	0	1	0	0	1	3	1	9	0	2	8	10	5	-5	-50%	0%
Komárom-Esztergom VMRFK	21	5	-16	59	67	152	270	238	939	281	71	60	32	32	128	90	21	-69	-77%	0%
Nógrád VMRFK	1	1	0	2	0	1	16	72	14	10	19	45	14	8	19	10	18	8	80%	0%
Pest VMRFK	36	13	-23	0	1	34	38	35	452	90	86	39	58	30	173	154	77	-77	-50%	0%
Somogy VMRFK	11	5	-6	18	19	18	27	12	28	13	8	4	8	23	34	23	80	57	248%	0%
Szabolcs-Szatmár-Bereg VMRFK	1 508	1 299	-209	805	854	712	835	737	1 373	1 936	1 965	2 078	3 701	7 201	10 274	6 048	6 272	224	4%	26%
Jász-Nagykun-Szolnok VMRFK	1	0	-1	0	0	0	0	2	18	3	1	0	0	1	16	2	0	-2	-100%	0%
Tolna VMRFK	5	0	-5	0	1	1	44	2	1	1	1	0	0	4	37	17	5	-12	-71%	0%
Vas VMRFK	6	4	-2	22	5	38	18	23	137	86	16	1	1	1	25	24	14	-10	-42%	0%
Veszprém VMRFK	3	3	0	0	0	20	8	6	9	13	5	4	2	3	45	17	22	5	29%	0%
Zala VMRFK	30	29	-1	48	66	45	137	96	333	75	38	128	80	72	181	162	217	55	34%	1%
KR	46	145	99	16	83	154	229	222	3 414	368	144	64	43	55	362	310	532	222	72%	2%
RRI	33	36	3	75	108	60	32	90	91	42	43	52	165	40	11	127	247	120	94%	1%
Mindösszesen	5 606	5 490	-116	3 880	4 511	5 722	12 765	10 271	65 100	20 783	5 839	6 875	7 777	13 067	22 902	23 670	24 340	670	3%	100%

[Tartalomjegyzék](#)

Illegális migrációhoz kapcsolódó jogellenes cselekmények megoszlása területi besorolású szervenkénti bontásban 2023. I-V.

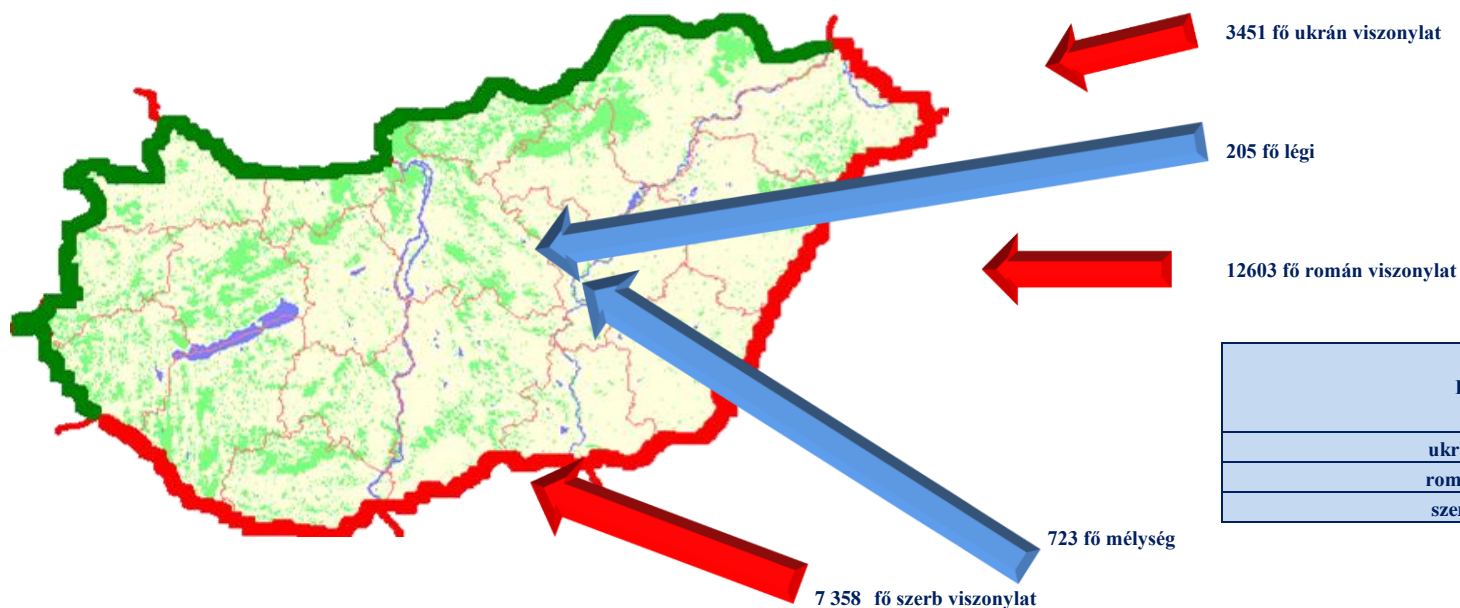


Illegális migrációhoz kapcsolódó jogellenes cselekmények megoszlása viszonylatonként

	2022. V.	2023. V.	Változás Eset	2010. I-V.	2011. I-V.	2012. I-V.	2013. I-V.	2014. I-V.	2015. I-V.	2016. I-V.	2017. I-V.	2018. I-V.	2019. I-V.	2020. I-V.	2021. I-V.	2022. I-V.	2023. I-V.	Változás Eset	Dinamika %-ban	Országos %-a 2023
légi	23	29	6	75	107	43	31	76	81	35	30	60	116	30	10	91	205	114	125%	1%
ukrán	539	776	237	767	789	650	798	664	707	1 311	1 368	1 534	1 994	5 240	7 324	1 982	3 451	1 469	74%	14%
román	3 418	3 101	-317	899	1 155	1 254	1 146	1 171	2 127	2 104	2 159	1 540	2 732	3 226	8 585	13 600	12 603	-997	-7%	52%
szerb	1 386	1 468	82	1 655	1 916	3 062	8 809	6 809	52 426	15 175	1 479	2 998	2 355	3 944	5 601	6 954	7 358	404	6%	30%
horvát	53	0	-53	64	76	74	205	139	624	220	165	308	290	246	369	255	0	-255		
mélység	187	116	-71	420	468	639	1 776	1 412	9 135	1 938	638	435	290	381	1 013	788	723	-65	-8%	3%
Mindösszesen	5 606	5 490	-116	3 880	4 511	5 722	12 765	10 271	65 100	20 783	5 839	6 875	7 777	13 067	22 902	23 670	24 340	670	3%	100%

[Tartalomjegyzék](#)

Illegális migrációhoz kapcsolódó jogellenes cselekmények megoszlása viszonylatonként

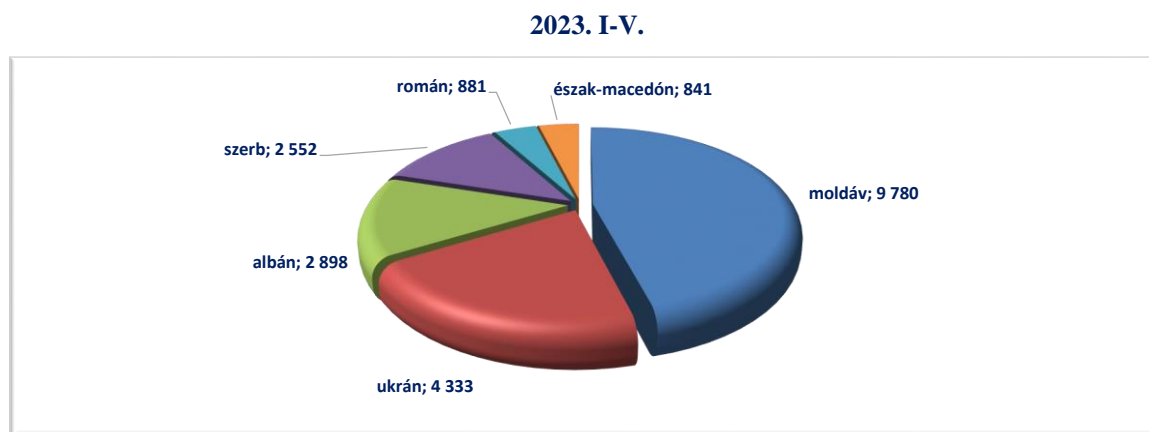


Határszakasz / km	100 km határszakaszra eső intézkedések száma
ukrán viszonylat 137 km	2519,0
román viszonylat 448 km	2813,2
szerb viszonylat 174 km	4228,7

[Tartalomjegyzék](#)

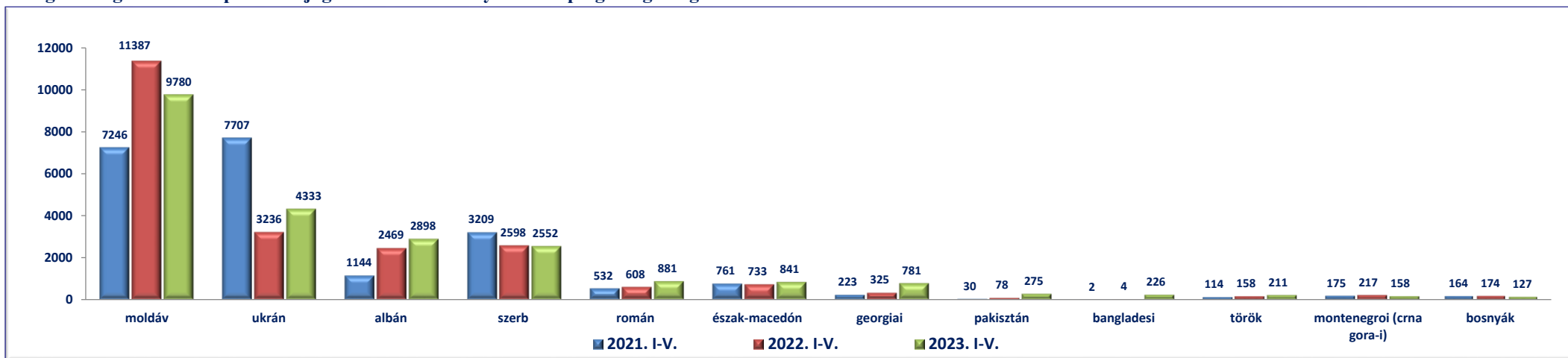
Illegális migrációhoz kapcsolódó jogellenes cselekmények állampolgársági megoszlása

	2021. I-V.	2022. I-V.	2023. I-V.	Változás Eset	Dinamika %-ban	Országos %-a 2023
moldáv	7 246	11 387	9 780	-1 607	-14%	40%
ukrán	7 707	3 236	4 333	1 097	34%	18%
albán	1 144	2 469	2 898	429	17%	12%
szerb	3 209	2 598	2 552	-46	-2%	10%
román	532	608	881	273	45%	4%
észak-macedón	761	733	841	108	15%	3%
georgiai	223	325	781	456	140%	3%
pakisztán	30	78	275	197	253%	1%
bangladesi	2	4	226	222	5550%	1%
török	114	158	211	53	34%	1%
montenegroi (crna gora-i)	175	217	158	-59	-27%	1%
bosnyák	164	174	127	-47	-27%	1%
Egyéb	1 595	1 683	1 277	-406	-24%	5%
Mindösszesen	22 902	23 670	24 340	670	3%	100%



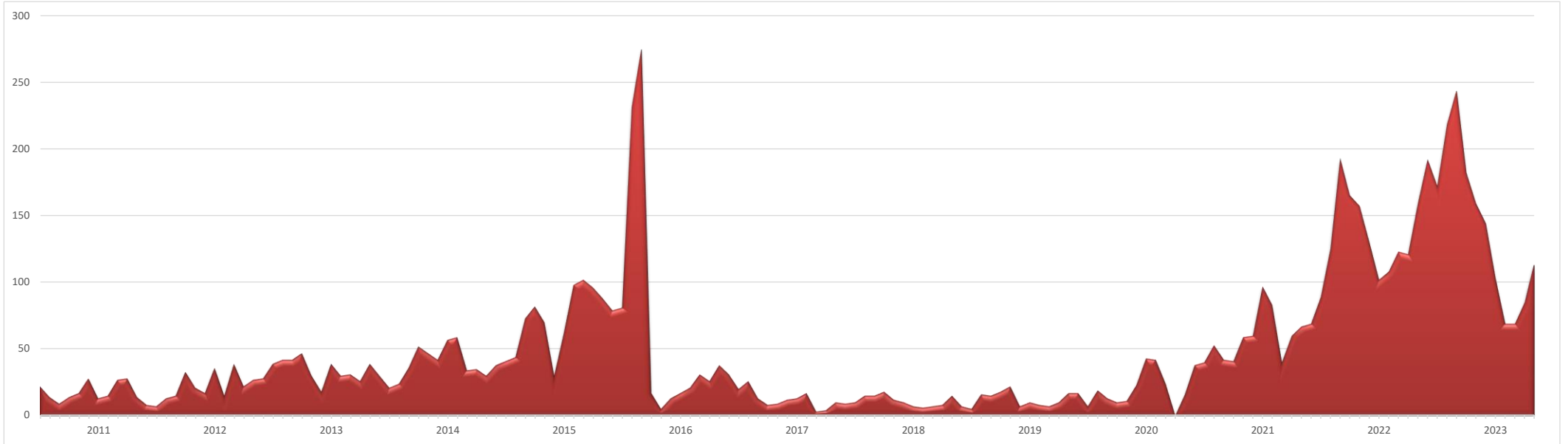
[Tartalomjegyzék](#)

Illegális migrációhoz kapcsolódó jogellenes cselekmények állampolgársági megoszlása

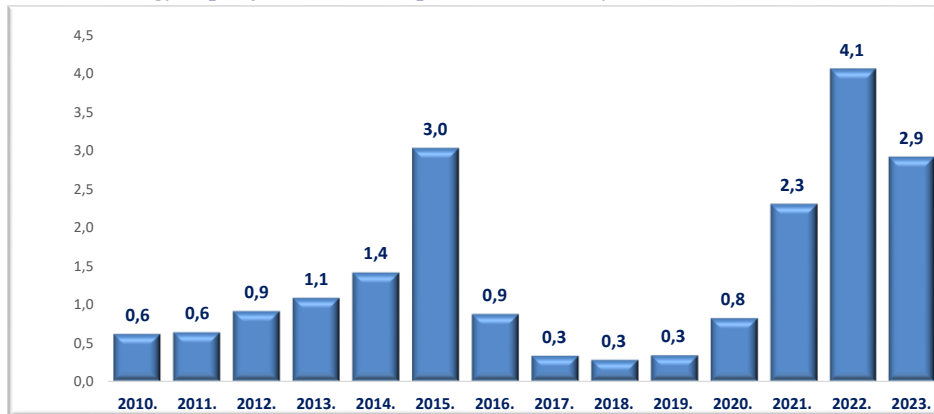


[Tartalomjegyzék](#)

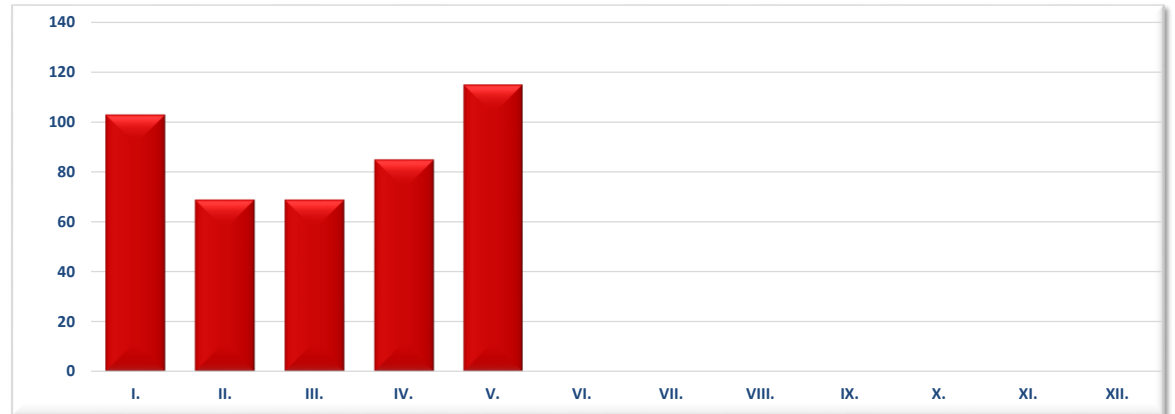
III./ 3. Embercsempész és jogellenes tartózkodás elősegítése bűncselekmények



Egy napra jutó embercsempész bűncselekmények száma 2023. I-V.



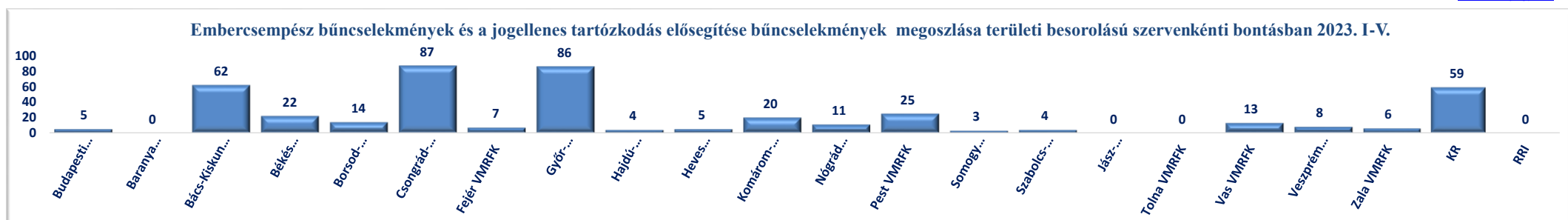
Embercsempészés és jogellenes belföldi tartózkodás elősegítése bűncselekmények 2023. I-V.



Embercsempész bűncselekmények és a jogellenes tartózkodás elősegítése bűncselekmények megoszlása területi besorolású szervenkénti bontásban 2023. I-V.

	2022. V.	2023. V.	Változás Eset	2010. I-V.	2011. I-V.	2012. I-V.	2013. I-V.	2014. I-V.	2015. I-V.	2016. I-V.	2017. I-V.	2018. I-V.	2019. I-V.	2020. I-V.	2021. I-V.	2022. I-V.	2023. I-V.	Változás Eset	Dinamika %-ban	Országos %-a 2023
Budapesti RFK	0	2	2	0	0	0	1	0	8	0	0	0	0	0	4	7	5	-2	-29%	1%
Baranya VMRFK	0	0	0	0	1	0	0	2	0	1	0	0	5	14	12	9	0	-9	-100%	0%
Bács-Kiskun VMRFK	23	7	-16	18	30	25	35	27	55	34	10	15	13	20	43	100	62	-38	-38%	14%
Békés VMRFK	1	6	5	25	10	19	13	10	8	8	6	3	8	8	5	4	22	18	450%	5%
Borsod-Abaúj-Zemplén VMRFK	0	9	9	0	0	0	0	2	0	1	0	0	0	0	0	0	14	14		3%
Csongrád-Csanád VMRFK	33	24	-9	27	24	28	43	85	178	27	26	9	9	17	33	131	87	-44	-34%	20%
Fejér VMRFK	7	2	-5	0	0	0	0	1	4	1	0	0	0	1	18	29	7	-22	-76%	2%
Győr-Moson-Sopron VMRFK	30	24	-6	12	12	19	34	39	62	27	8	3	1	23	23	93	86	-7	-8%	20%
Hajdú-Bihar VMRFK	0	3	3	6	1	5	1	4	2	0	0	0	2	3	2	0	4	4		1%
Heves VMRFK	0	0	0	0	0	0	0	0	0	0	0	0	0	0	0	0	5	5		1%
Komárom-Esztergom VMRFK	16	5	-11	0	5	22	7	19	45	12	0	3	1	17	81	69	20	-49	-71%	5%
Nógrád VMRFK	0	1	1	0	0	0	0	0	0	0	0	4	0	0	1	0	11	11		2%
Pest VMRFK	28	5	-23	0	0	7	1	0	4	1	0	0	0	2	17	94	25	-69	-73%	6%
Somogy VMRFK	0	0	0	0	2	0	2	0	1	0	0	0	0	0	4	0	3	3		1%
Szabolcs-Szatmár-Bereg VMRFK	0	1	1	3	3	5	2	6	19	3	0	3	11	3	5	2	4	2	100%	1%
Jász-Nagykun-Szolnok VMRFK	0	0	0	0	0	0	0	0	0	0	0	0	0	1	3	0	0	0		0%
Tolna VMRFK	5	0	-5	0	0	0	5	0	0	0	0	0	0	4	35	15	0	-15	-100%	0%
Vas VMRFK	5	4	-1	1	0	3	5	5	2	0	1	0	1	1	20	19	13	-6	-32%	3%
Veszprém VMRFK	3	3	0	0	0	1	0	0	0	0	0	0	0	2	26	12	8	-4	-33%	2%
Zala VMRFK	0	0	0	2	9	0	10	10	62	5	0	0	0	0	3	4	6	2	50%	1%
KR	8	19	11	0	0	4	6	5	7	13	0	3	0	5	14	25	59	34	136%	13%
RRI	0	0	0	0	0	1	0	0	1	0	0	0	1	4	0	0	0	0		0%
Mindösszesen	159	115	-44	94	97	139	165	215	458	133	51	43	52	125	349	613	441	-172	-28%	100%

[Tartalomjegyzék](#)



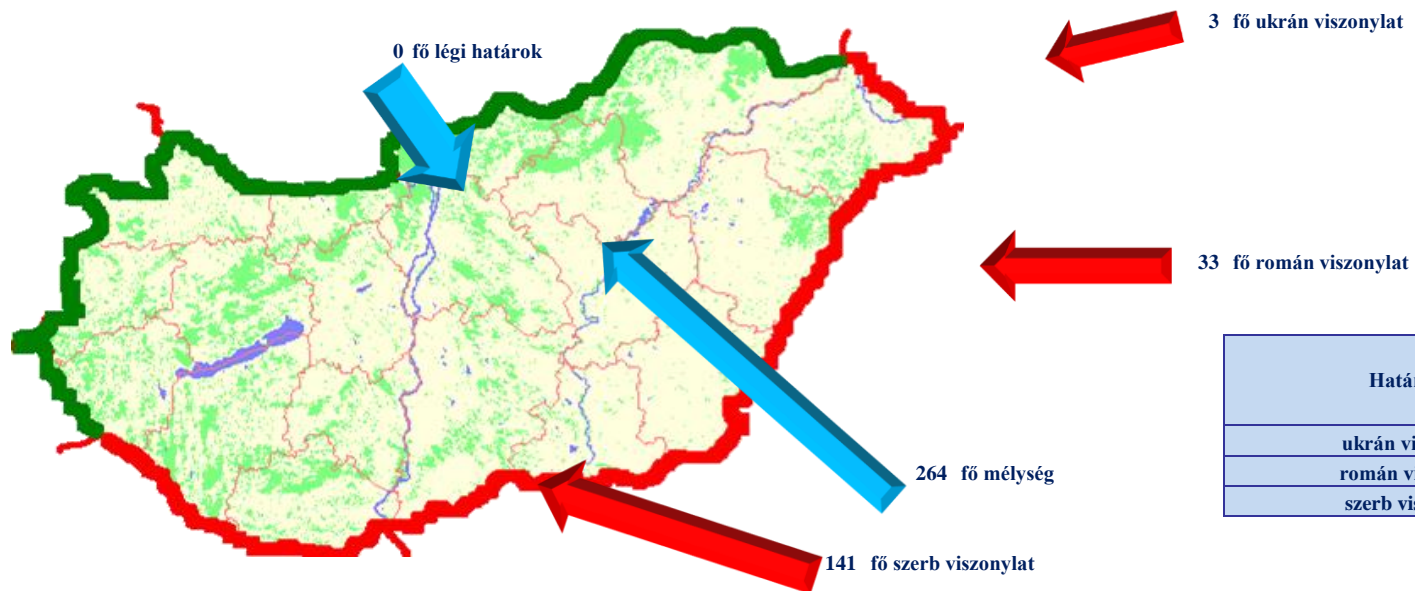
[Tartalomjegyzék](#)

Embercsempész bűncselekmények és a jogellenes tartózkodás elősegítése bűncselekmények megoszlása viszonylatonként

	2022. V.	2023. V.	Változás Eset	2010. I-V.	2011. I-V.	2012. I-V.	2013. I-V.	2014. I-V.	2015. I-V.	2016. I-V.	2017. I-V.	2018. I-V.	2019. I-V.	2020. I-V.	2021. I-V.	2022. I-V.	2023. I-V.	Változás Eset	Dinamika %-ban	Országos %-a 2023
légi	0	0	0	0	0	0	0	0	1	0	0	0	1	0	0	0	0	0		0%
ukrán	0	0	0	0	3	0	0	4	11	1	0	1	6	2	3	2	3	1	50%	1%
román	0	11	11	44	13	28	22	27	33	14	17	7	17	13	23	5	33	28	560%	7%
szerb	43	40	-3	35	49	47	67	94	207	53	25	22	19	20	43	165	141	-24	-15%	32%
horvát	0	0	0	1	5	0	9	8	57	6	0	0	0	14	8	9	0	-9		
mélység	116	64	-52	14	27	64	67	82	149	59	9	13	9	76	272	432	264	-168	-39%	60%
Mindösszesen	159	115	-44	94	97	139	165	215	458	133	51	43	52	125	349	613	441	-172	-28%	100%

[Tartalomjegyzék](#)

Embercsempész bűncselekmények és a jogellenes tartózkodás elősegítése bűncselekmények megoszlása viszonylatonként

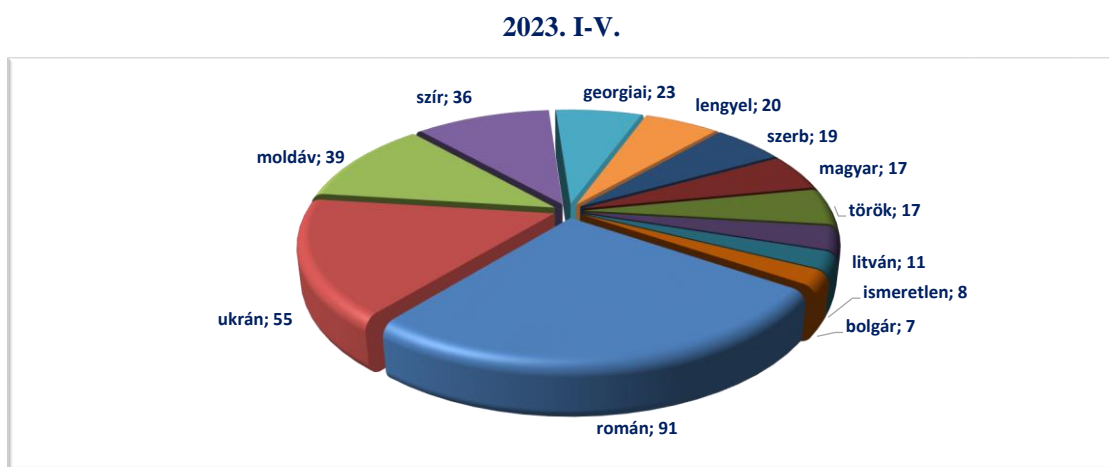


Határszakasz / km	100 km határszakaszra eső intézkedések száma
ukrán viszonylat 137 km	2,2
román viszonylat 448 km	7,4
szerb viszonylat 174 km	81,0

[Tartalomjegyzék](#)

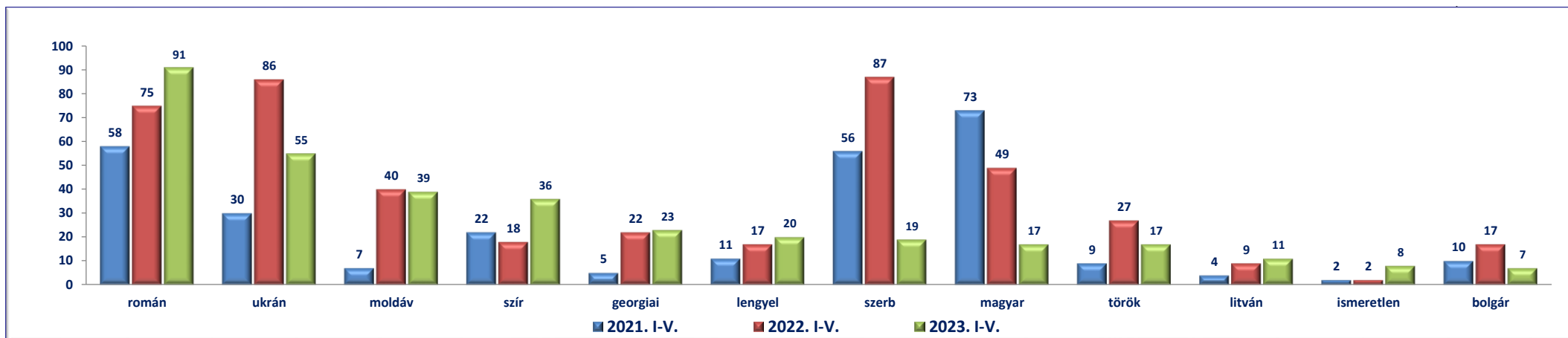
Embercsempész bűncselekmények és a jogellenes tartózkodás elősegítése bűncselekmények megoszlása állampolgársági kategóriánként

	2021. I-V.	2022. I-V.	2023. I-V.	Változás Eset	Dinamika %-ban	Országos %-a 2023
román	58	75	91	16	21%	21%
ukrán	30	86	55	-31	-36%	12%
moldáv	7	40	39	-1	-3%	9%
szír	22	18	36	18	100%	8%
georgiai	5	22	23	1	5%	5%
lengyel	11	17	20	3	18%	5%
szerb	56	87	19	-68	-78%	4%
magyar	73	49	17	-32	-65%	4%
török	9	27	17	-10	-37%	4%
litván	4	9	11	2	22%	2%
ismeretlen	2	2	8	6	300%	2%
bolgár	10	17	7	-10	-59%	2%
Egyéb	62	164	97	-67	-41%	22%
Mindösszesen	349	613	441	-172	-28%	100%



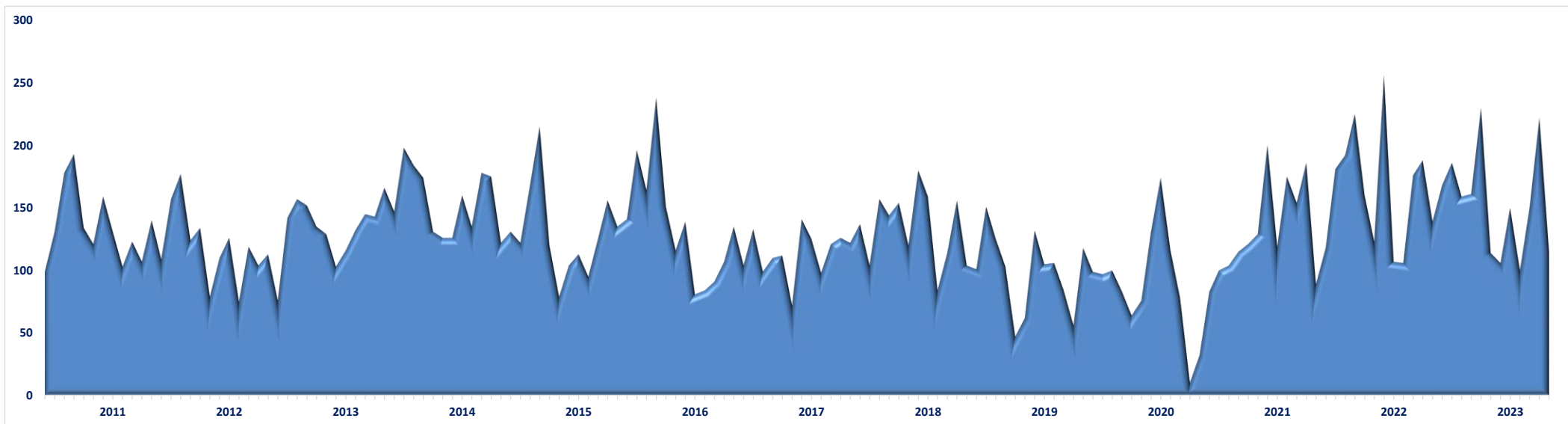
[Tartalomjegyzék](#)

Embercsempész bűncselekmények és a jogellenes tartózkodás elősegítése bűncselekmények megoszlása állampolgársági kategóriánként

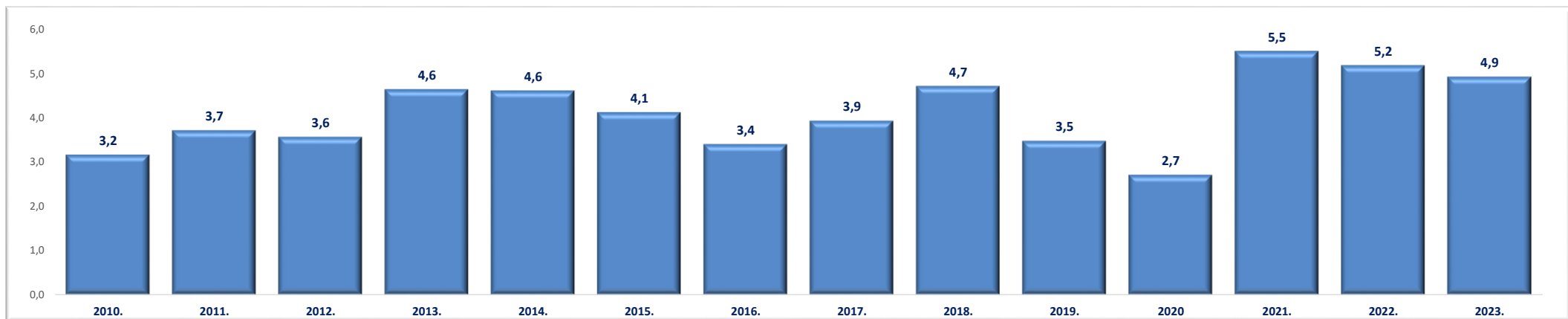


[Tartalomjegyzék](#)

III./ 4. Illegális migrációhoz kapcsolódó közokirat-hamisítás bűncselekmények



Egy napra jutó illegális migrációhoz kapcsolódó közokirat-hamisítás bűncselekmények száma



Az illegális migrációhoz kapcsolódó közokirat-hamisítás bűncselekmények területi besorolású szervenkénti bontásban (esetszám)

	2022. V.	2023. V.	Változás Eset	2010. I-V.	2011. I-V.	2012. I-V.	2013. I-V.	2014. I-V.	2015. I-V.	2016. I-V.	2017. I-V.	2018. I-V.	2019. I-V.	2020. I-V.	2021. I-V.	2022. I-V.	2023. I-V.	Változás Eset	Dinamika %-ban	Országos %-a 2023
Budapesti RFK	0	0	0	0	0	0	0	0	0	0	0	0	0	0	0	0	0	0		0%
Baranya VMRFK	2	0	-2	5	4	1	12	7	2	5	10	2	6	2	5	4	0	-4	-100%	0%
Bács-Kiskun VMRFK	14	7	-7	13	25	32	64	52	35	35	45	96	106	73	141	189	88	-101	-53%	12%
Békés VMRFK	3	0	-3	40	39	30	19	8	8	7	13	5	1	2	2	4	2	-2	-50%	0%
Borsod-Abaúj-Zemplén VMRFK	0	0	0	0	0	0	0	0	0	0	0	0	0	0	0	0	0	0		0%
Csongrád-Csanád VMRFK	66	39	-27	197	204	242	259	324	280	203	334	344	221	204	255	346	267	-79	-23%	36%
Fejér VMRFK	0	0	0	0	0	0	0	0	0	0	0	0	0	0	0	0	0	0		0%
Győr-Moson-Sopron VMRFK	0	0	0	15	5	10	0	0	0	0	2	1	2	1	0	0	0	0		0%
Hajdú-Bihar VMRFK	6	5	-1	43	27	18	24	11	12	14	11	25	5	4	4	14	13	-1	-7%	2%
Heves VMRFK	0	0	0	0	0	0	0	0	0	0	0	0	0	0	1	0	0	0		0%
Komárom-Esztergom VMRFK	0	0	0	0	1	0	0	0	0	0	0	0	0	0	0	0	0	0		0%
Nógrád VMRFK	0	0	0	0	0	0	0	0	0	0	0	0	0	0	0	0	0	0		0%
Pest VMRFK	0	0	0	0	0	2	0	0	0	0	0	0	0	0	0	0	0	0		0%
Somogy VMRFK	0	0	0	1	0	0	4	0	0	0	0	0	0	0	0	0	0	0		0%
Szabolcs-Szatmár-Bereg VMRFK	17	36	19	139	220	167	278	216	202	234	159	203	108	96	411	126	181	55	44%	24%
Jász-Nagykun-Szolnok VMRFK	0	0	0	0	0	0	0	0	0	0	0	0	0	0	0	0	0	0		0%
Tolna VMRFK	0	0	0	0	0	0	0	0	0	0	0	0	0	0	0	0	0	0		0%
Vas VMRFK	0	0	0	0	0	0	2	0	0	0	1	0	0	0	0	0	0	0		0%
Veszprém VMRFK	0	0	0	0	0	0	0	0	0	0	0	0	0	0	0	0	0	0		0%
Zala VMRFK	3	0	-3	3	0	0	18	2	3	0	0	9	0	3	5	3	0	-3	-100%	0%
KR	0	0	0	0	0	7	1	0	0	0	0	0	0	0	0	0	0	0		0%
RRI	28	28	0	23	37	31	21	78	82	17	20	28	77	25	9	98	194	96	98%	26%
Mindösszesen	139	115	-24	479	562	540	702	698	624	515	595	713	526	410	833	784	745	-39	-5%	100%

[Tartalomjegyzék](#)



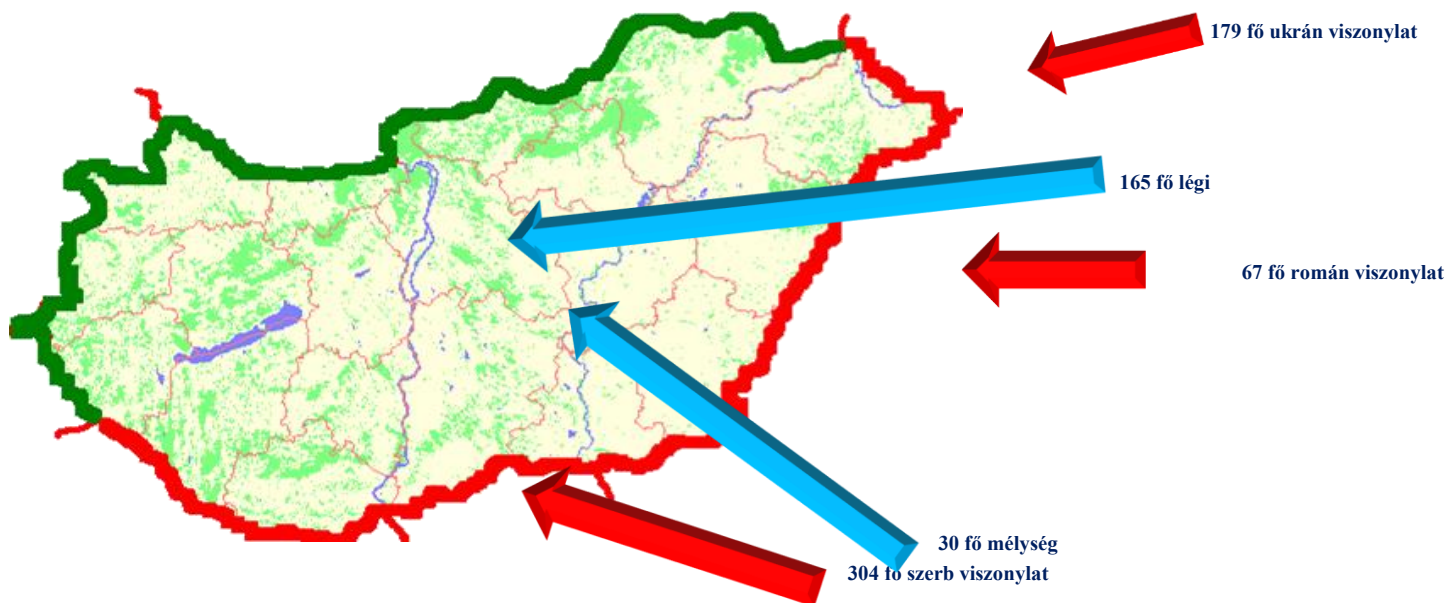
[Tartalomjegyzék](#)

Az illegális migrációhoz kapcsolódó közokirat-hamisítás bűncselekmények viszonylati bontásban (esetszám)

	2022. V.	2023. V.	Változás Eset	2010. I-V.	2011. I-V.	2012. I-V.	2013. I-V.	2014. I-V.	2015. I-V.	2016. I-V.	2017. I-V.	2018. I-V.	2019. I-V.	2020. I-V.	2021. I-V.	2022. I-V.	2023. I-V.	Változás Eset	Dinamika %-ban	Országos %-a 2023
légi	18	25	7	23	37	16	21	68	75	15	10	26	28	13	8	71	165	94	132%	22%
ukrán	15	34	19	131	215	160	270	216	193	221	154	195	99	94	402	106	179	73	69%	24%
román	13	12	-1	223	169	173	100	51	64	51	39	47	37	34	37	69	67	-2	-3%	9%
szerb	78	41	-37	78	129	155	216	332	274	202	365	424	301	248	370	501	304	-197	-39%	41%
horvát	5	0	-5	8	4	1	31	9	4	5	10	11	6	2	9	6	0	-6		
mélység	10	3	-7	16	8	35	64	22	14	21	17	10	55	19	7	31	30	-1	-3%	4%
Mindösszesen	139	115	-24	479	562	540	702	698	624	515	595	713	526	410	833	784	745	-39	-5%	100%

[Tartalomjegyzék](#)

Az illegális migrációhoz kapcsolódó közokirat-hamisítás bűncselekmények viszonylati bontásban (esetszám)

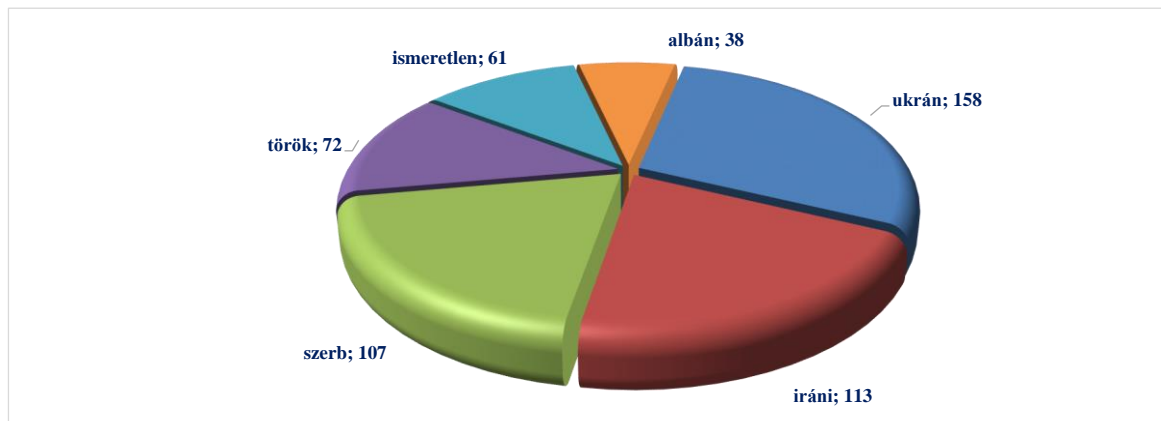


[Tartalomjegyzék](#)

Az illegális migrációhoz kapcsolódó közokirat-hamisítás bűncselekmények főbb állampolgársági kategóriái (esetszám)

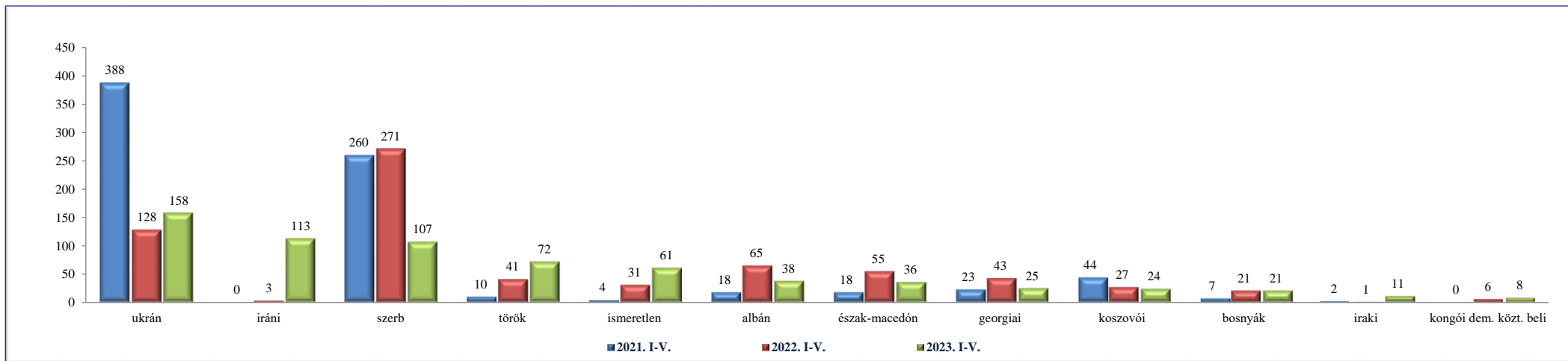
	2021. I-V.	2022. I-V.	2023. I-V.	Változás Eset	Dinamika %-ban	Országos %-a 2023
ukrán	388	128	158	30	23%	21%
iráni	0	3	113	110	3667%	15%
szerb	260	271	107	-164	-61%	14%
török	10	41	72	31	76%	10%
ismeretlen	4	31	61	30	97%	8%
albán	18	65	38	-27	-42%	5%
észak-macedón	18	55	36	-19	-35%	5%
georgiai	23	43	25	-18	-42%	3%
koszovói	44	27	24	-3	-11%	3%
bosnyák	7	21	21	0	0%	3%
iraki	2	1	11	10	1000%	1%
kongói dem. közt. beli	0	6	8	2	33%	1%
Egyéb	59	92	71	-21	-23%	10%
Mindösszesen	833	784	745	-39	-5%	100%

2023. I-V.



[Tartalomjegyzék](#)

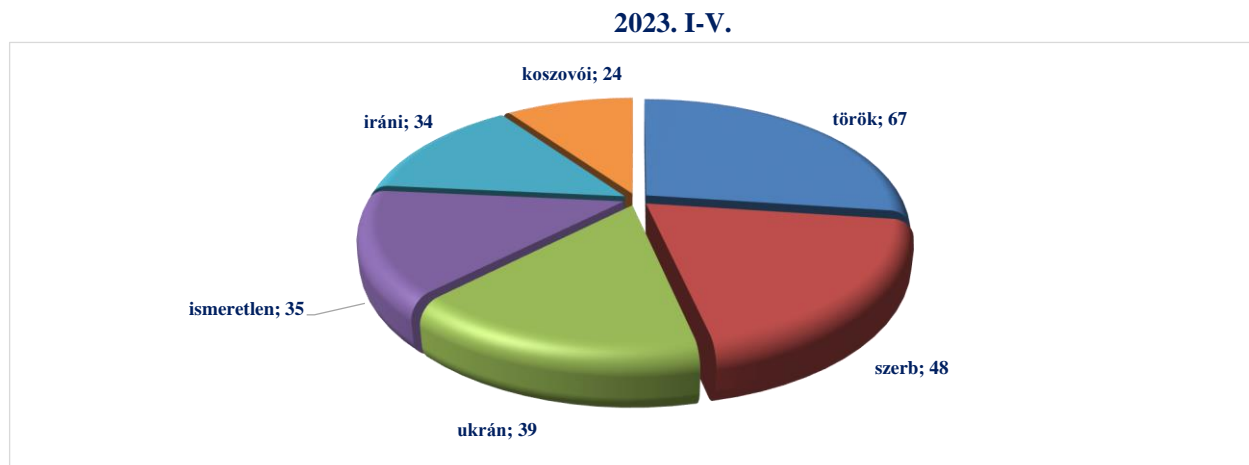
Az illegális migrációhoz kapcsolódó közokirat-hamisítás bűncselekmények főbb állampolgársági kategóriái (esetszám)



[Tartalomjegyzék](#)

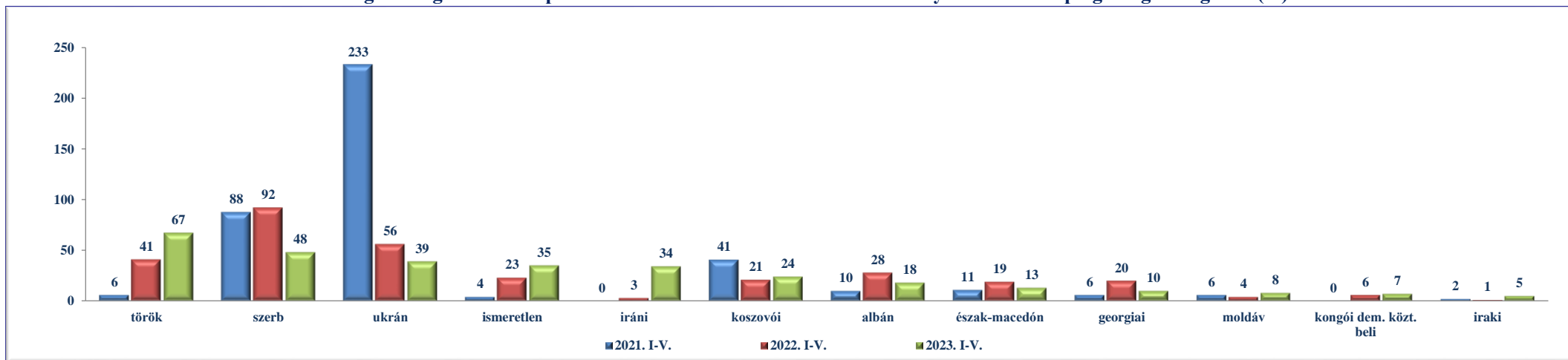
Az illegális migrációhoz kapcsolódó közokirat-hamisítás bűncselekmények főbb állampolgársági kategóriái (fő)

	2021. I-V.	2022. I-V.	2023. I-V.	Változás Eset	Dinamika %-ban	Országos %-a 2023
török	6	41	67	26	63%	9%
szerb	88	92	48	-44	-48%	6%
ukrán	233	56	39	-17	-30%	5%
ismeretlen	4	23	35	12	52%	5%
iráni	0	3	34	31	1033%	5%
koszovói	41	21	24	3	14%	3%
albán	10	28	18	-10	-36%	2%
észak-macedón	11	19	13	-6	-32%	2%
georgiai	6	20	10	-10	-50%	1%
moldáv	6	4	8	4	100%	1%
kongói dem. közt. beli	0	6	7	1	17%	1%
iraki	2	1	5	4	400%	1%
Egyéb	39	75	48	-27	-36%	6%
Mindösszesen	446	389	356	-33	-8%	100%




[Tartalomjegyzék](#)

Az illegális migrációhoz kapcsolódó közokirat-hamisítás bűncselekmények főbb állampolgársági kategóriái (fő)



[Tartalomjegyzék](#)

III./ 5. Határárral kapcsolatos bűncselekmények az elfogott személyek száma szerint



Határárral kapcsolatos bűncselekmények megoszlása viszonylatonként


	2022. V.	2023. V.	Változás Eset	2010. I-V.	2011. I-V.	2012. I-V.	2013. I-V.	2014. I-V.	2015. I-V.	2016. I-V.	2017. I-V.	2018. I-V.	2019. I-V.	2020. I-V.	2021. I-V.	2022. I-V.	2023. I-V.	Változás Eset	Dinamika %-ban	Országos %-a 2023
légi	0	0	0						0	0	0	0	0	0	0	0	0	0		
ukrán	0	0	0						0	0	0	0	0	0	0	0	0	0		
román	0	0	0						0	1	0	0	0	0	0	0	0	0		
szerb	0	0	0						0	2 948	0	0	0	5	4	3	0	-3	-100%	
horvát	0	0	0						0	6	0	0	0	16	0	0	0	0		
mélység	0	0	0						0	13	0	0	0	0	0	0	0	0		
Mindösszesen	0	0	0	0	0	0	0	0	0	2 968	0	0	0	21	4	3	0	-3	-100,00%	0

Határozással kapcsolatos bűncselekmények megoszlása területi besorolású szervenkénti bontásban

	2022. V.	2023. V.	Változás Eset	2010. I-V.	2011. I-V.	2012. I-V.	2013. I-V.	2014. I-V.	2015. I-V.	2016. I-V.	2017. I-V.	2018. I-V.	2019. I-V.	2020. I-V.	2021. I-V.	2022. I-V.	2023. I-V.	Változás Eset	Dinamika %-ban	Országos %-a 2023
Budapesti RFK	0	0	0						0	0	0	0	0	0	0	0	0	0		
Baranya VMRFK	0	0	0						0	3	0	0	0	0	0	0	0	0		
Bács-Kiskun VMRFK	0	0	0						0	762	0	0	0	0	0	0	0	0		
Békés VMRFK	0	0	0						0	0	0	0	0	0	0	0	0	0		
Borsod-Abaúj-Zemplén VMRFK	0	0	0						0	0	0	0	0	0	0	0	0	0		
Csongrád-Csanád VMRFK	0	0	0						0	2 189	0	0	0	5	4	3	0	-3	-100%	
Fejér VMRFK	0	0	0						0	0	0	0	0	0	0	0	0	0		
Győr-Moson-Sopron VMRFK	0	0	0						0	0	0	0	0	0	0	0	0	0		
Hajdú-Bihar VMRFK	0	0	0						0	1	0	0	0	0	0	0	0	0		
Heves VMRFK	0	0	0						0	0	0	0	0	0	0	0	0	0		
Komárom-Esztergom VMRFK	0	0	0						0	6	0	0	0	0	0	0	0	0		
Nógrád VMRFK	0	0	0						0	0	0	0	0	0	0	0	0	0		
Pest VMRFK	0	0	0						0	4	0	0	0	0	0	0	0	0		
Somogy VMRFK	0	0	0						0	3	0	0	0	16	0	0	0	0		
Szabolcs-Szatmár-Bereg VMRFK	0	0	0						0	0	0	0	0	0	0	0	0	0		
Jász-Nagykun-Szolnok VMRFK	0	0	0						0	0	0	0	0	0	0	0	0	0		
Tolna VMRFK	0	0	0						0	0	0	0	0	0	0	0	0	0		
Vas VMRFK	0	0	0						0	0	0	0	0	0	0	0	0	0		
Veszprém VMRFK	0	0	0						0	0	0	0	0	0	0	0	0	0		
Zala VMRFK	0	0	0						0	0	0	0	0	0	0	0	0	0		
KR	0	0	0						0	0	0	0	0	0	0	0	0	0		
RRI	0	0	0						0	0	0	0	0	0	0	0	0	0		
Mindösszesen	0	0	0	0	0	0	0	0	0	2 968	0	0	0	21	4	3	0	-3	-1	

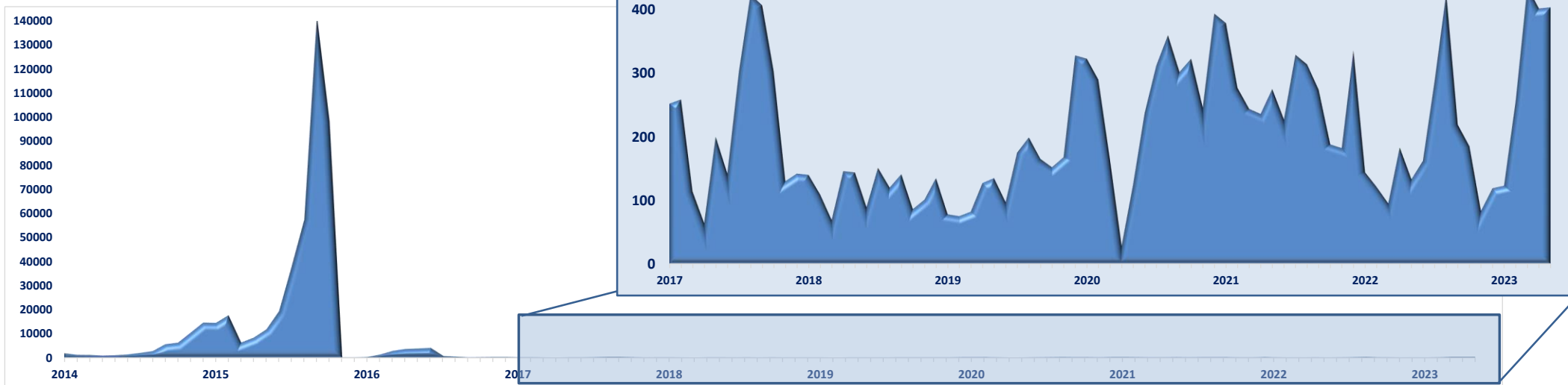
[Tartalomjegyzék](#)

Határozással kapcsolatos bűncselekmények megoszlása területi besorolású szervenkénti bontásban 2023. I-V.

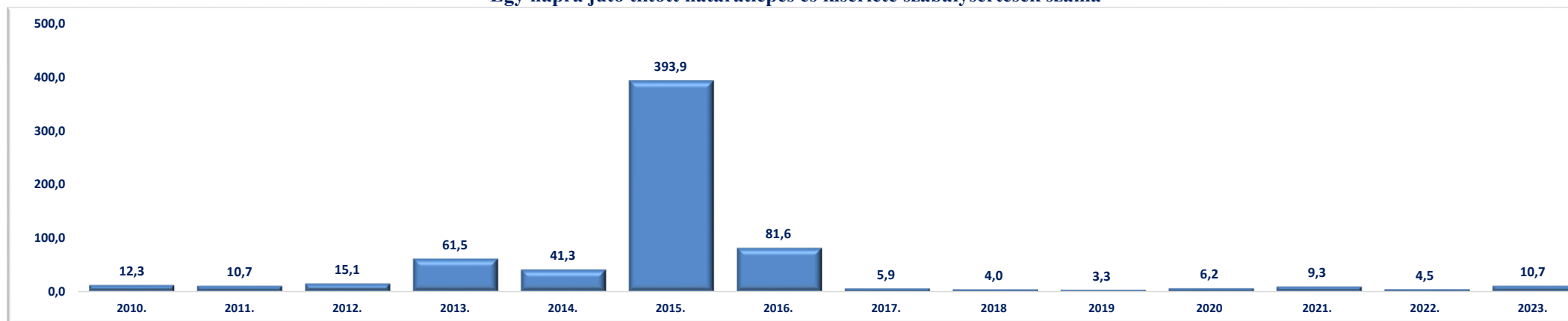


[Tartalomjegyzék](#)

III./ 6. Tiltott határátlépés és kísérlete szabálysértés



Egy napra jutó tiltott határátlépés és kísérlete szabálysértések száma



Tiltott határátlépés és kísérlete szabálysértések számának megoszlása területi besorolású szervenkénti bontásban

	2022. V.	2023. V.	Változás Eset	2010. I-V.	2011. I-V.	2012. I-V.	2013. I-V.	2014. I-V.	2015. I-V.	2016. I-V.	2017. I-V.	2018. I-V.	2019. I-V.	2020. I-V.	2021. I-V.	2022. I-V.	2023. I-V.	Változás Eset	Dinamika %-ban	Országos %-a 2023
Budapesti RFK	0	0	0	0	1	8	95	119	1 684	104	32	2	2	3	22	4	3	-1	-25%	0%
Baranya VMRFK	1	0	-1	0	3	2	6	7	1	9	0	124	93	120	187	23	0	-23	-100%	0%
Bács-Kiskun VMRFK	5	4	-1	566	516	530	1 463	703	10 539	4 381	56	32	19	5	22	31	47	16	52%	3%
Békés VMRFK	59	160	101	107	89	185	165	88	100	22	197	115	112	424	314	204	605	401	197%	37%
Borsod-Abaúj-Zemplén VMRFK	0	0	0	1	2	3	1	23	0	14	3	5	0	5	5	0	4	4		0%
Csongrád-Csanád VMRFK	33	177	144	695	650	1 031	6 140	4 355	40 546	6 226	139	96	90	146	250	220	660	440	200%	41%
Fejér VMRFK	0	3	3	0	0	0	2	4	49	4	2	0	0	0	23	0	3	3		0%
Győr-Moson-Sopron VMRFK	2	4	2	248	126	119	804	411	1 736	765	155	55	9	5	68	12	52	40	333%	3%
Hajdú-Bihar VMRFK	19	39	20	63	51	86	101	68	77	27	46	93	94	149	185	91	95	4	4%	6%
Heves VMRFK	0	0	0	0	0	1	0	0	0	2	0	0	0	0	0	0	0	0		0%
Komárom-Esztergom VMRFK	4	0	-4	0	43	79	169	127	830	222	36	14	1	1	44	11	1	-10	-91%	0%
Nógrád VMRFK	0	0	0	0	0	0	0	29	0	0	2	16	0	4	12	2	0	-2	-100%	0%
Pest VMRFK	0	1	1	0	0	20	27	6	333	9	19	1	0	0	90	21	2	-19	-90%	0%
Somogy VMRFK	4	0	-4	11	15	7	11	6	11	4	3	0	1	2	30	9	48	39	433%	3%
Szabolcs-Szatmár-Bereg VMRFK	5	14	9	125	46	73	34	38	192	114	52	53	71	66	110	23	48	25	109%	3%
Jász-Nagykun-Szolnok VMRFK	0	0	0	0	0	0	0	1	15	1	0	0	0	0	13	0	0	0		0%
Tolna VMRFK	0	0	0	0	0	0	37	0	1	0	0	0	0	0	2	0	0	0		0%
Vas VMRFK	0	0	0	17	1	33	9	17	132	81	13	0	0	0	5	1	0	-1	-100%	0%
Veszprém VMRFK	0	0	0	0	0	4	0	0	7	7	0	0	0	0	3	0	6	6		0%
Zala VMRFK	0	0	0	23	28	2	56	59	223	46	4	0	3	0	14	3	27	24	800%	2%
KR	1	0	-1	3	41	99	170	179	3 002	271	136	3	0	0	11	13	4	-9	-69%	0%
RRI	0	2	2	5	2	1	1	1	1	6	1	1	0	0	0	8	12	4	50%	1%
Mindösszesen	133	404	271	1 864	1 614	2 283	9 291	6 241	59 479	12 315	896	610	495	930	1 410	676	1 617	941	139%	100%

[Tartalomjegyzék](#)



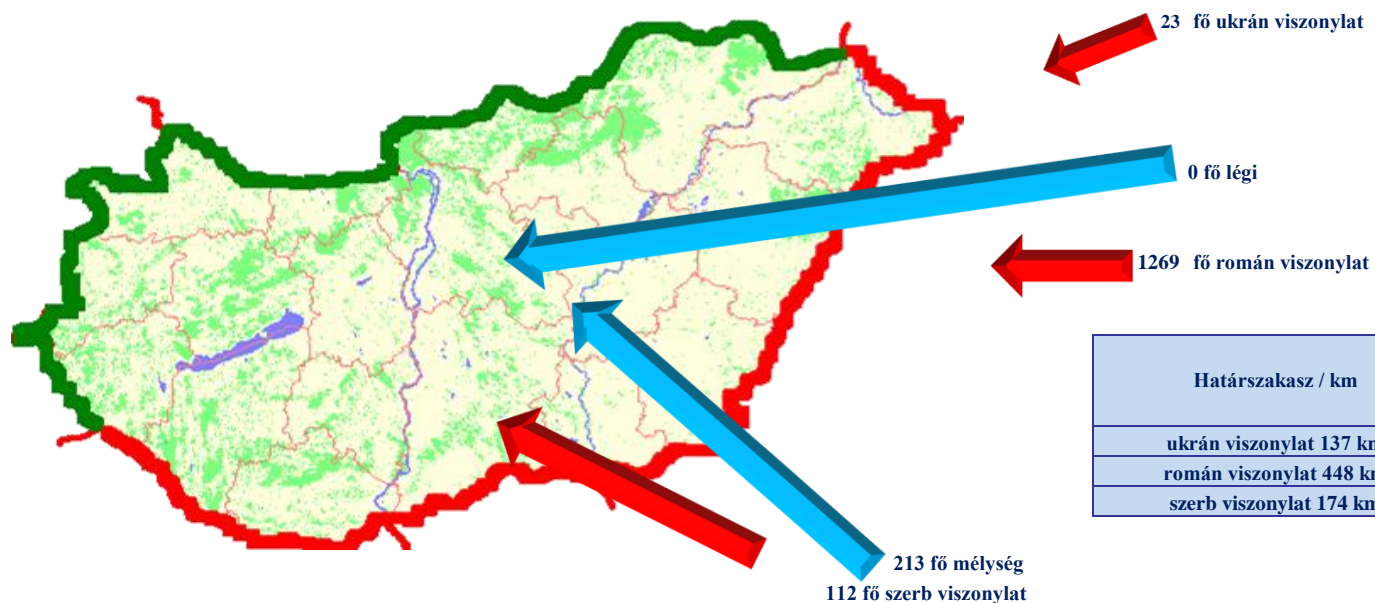
[Tartalomjegyzék](#)

Tiltott határátlépés és kísérlete szabálysértés viszonylati bontásban

	2022. V.	2023. V.	Változás Eset	2010. I-V.	2011. I-V.	2012. I-V.	2013. I-V.	2014. I-V.	2015. I-V.	2016. I-V.	2017. I-V.	2018. I-V.	2019. I-V.	2020. I-V.	2021. I-V.	2022. I-V.	2023. I-V.	Változás Eset	Dinamika %-ban	Országos %-a 2023
légi	0	0	0	5	1	0	2	0	0	5	0	2	0	0	0	0	0	0		0%
ukrán	5	5	0	103	24	34	17	24	176	107	28	26	26	8	14	14	23	9	64%	2%
román	84	365	281	311	280	508	323	241	378	79	395	284	319	674	735	447	1 269	822	184%	66%
szerb	15	24	9	1 145	1 032	1 380	7 527	4 905	50 736	10 539	25	67	35	18	76	81	112	31	38%	12%
horvát	5	0	-5	18	23	10	49	44	182	55	7	124	97	122	196	31	0	-31		
mélység	24	10	-14	282	254	351	1 373	1 027	8 007	1 530	441	107	18	108	389	103	213	110	107%	15%
Mindösszesen	133	404	271	1 864	1 614	2 283	9 291	6 241	59 479	12 315	896	610	495	930	1 410	676	1 617	941	52%	100%

[Tartalomjegyzék](#)

Tiltott határátlépés és kísérlete szabálysértés viszonylati bontásban

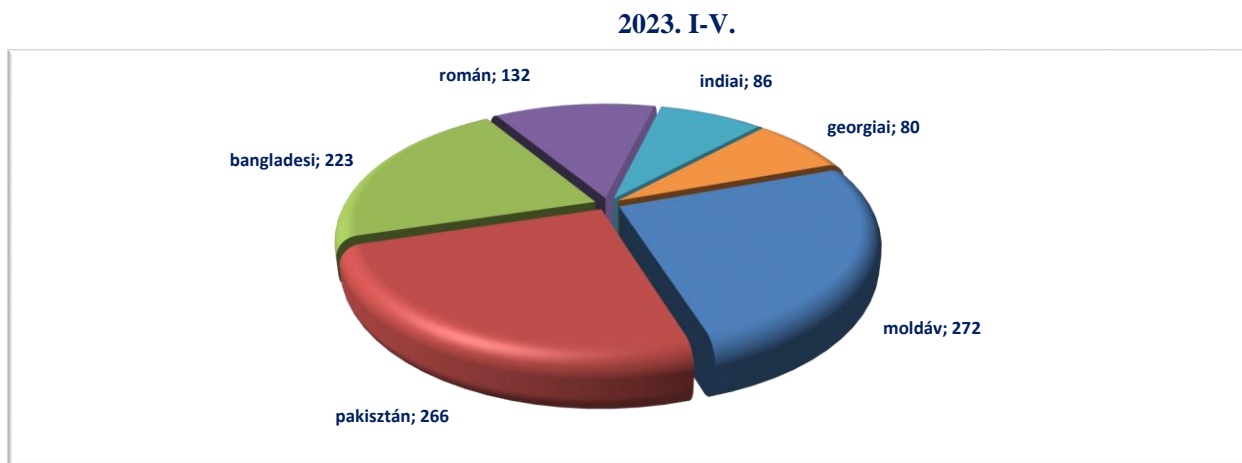


Határszakasz / km	100 km határszakaszra eső intézkedések száma
ukrán viszonylat 137 km	16,8
román viszonylat 448 km	283,3
szerb viszonylat 174 km	64,4

[Tartalomjegyzék](#)

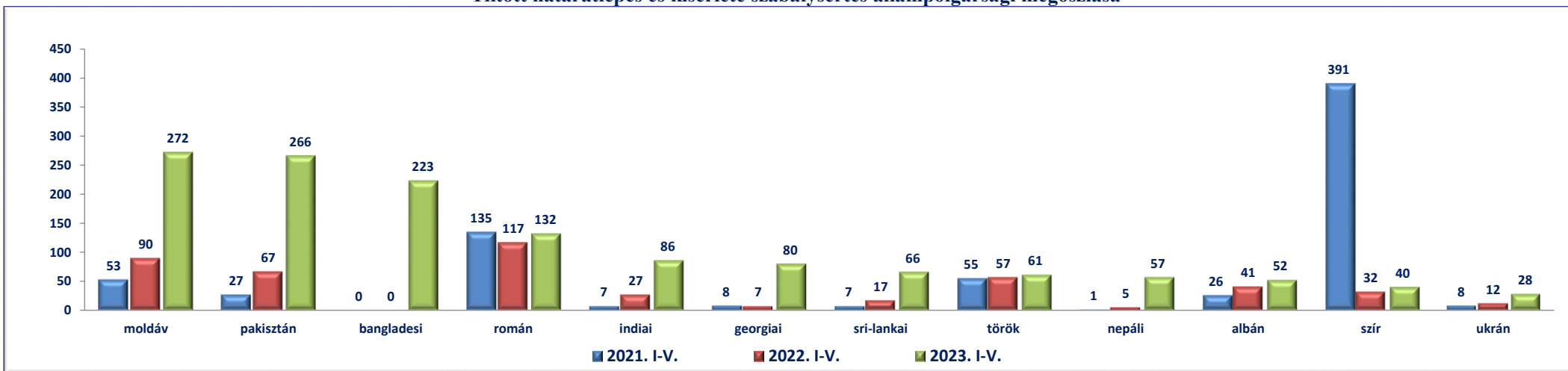
Tiltott határátlépés és kísérlete szabálysértés állampolgársági megoszlása

	2021. I-V.	2022. I-V.	2023. I-V.	Változás Eset	Dinamika %-ban	Országos %-a 2023
moldáv	53	90	272	182	202%	17%
pakisztán	27	67	266	199	297%	16%
bangladesi	0	0	223	223		14%
román	135	117	132	15	13%	8%
indiai	7	27	86	59	219%	5%
georgiai	8	7	80	73	1043%	5%
sri-lankai	7	17	66	49	288%	4%
török	55	57	61	4	7%	4%
nepáli	1	5	57	52	1040%	4%
albán	26	41	52	11	27%	3%
szír	391	32	40	8	25%	2%
ukrán	8	12	28	16	133%	2%
Egyéb	692	204	254	50	25%	16%
Mindösszesen	1 410	676	1 617	941	139%	100%



[Tartalomjegyzék](#)

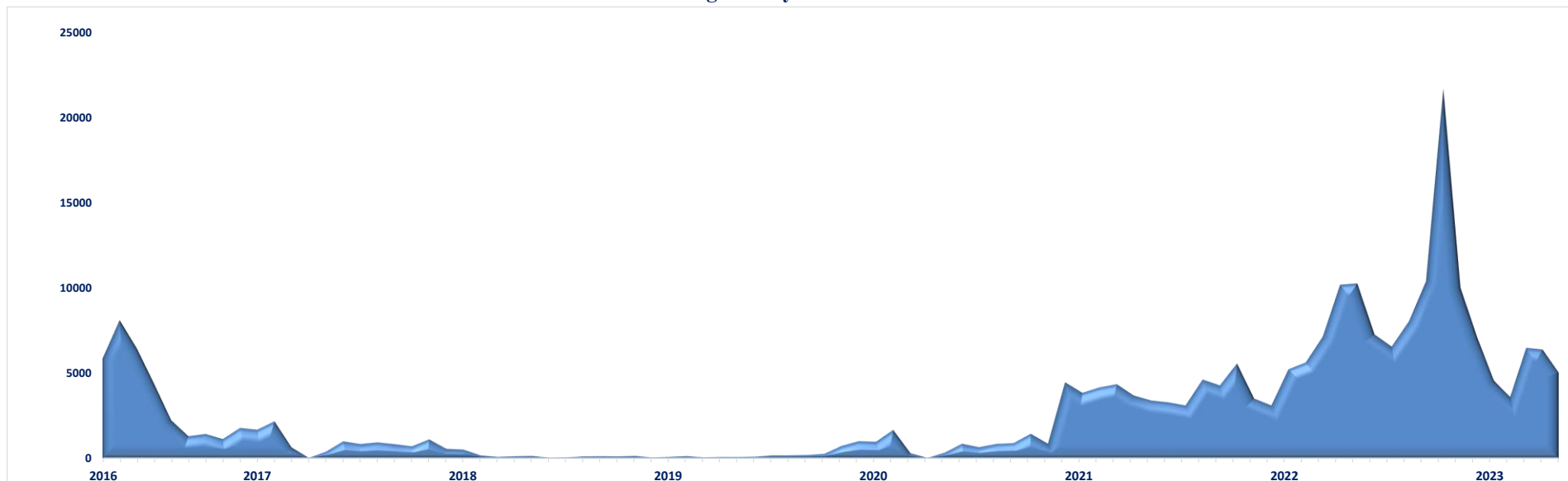
Tiltott határátlépés és kísérlete szabálysértés állampolgársági megoszlása



[Tartalomjegyzék](#)

III./ 7. Megakadályozások és átkísérések

Megakadályozások száma



Befelé irányuló illegális belépési kísérletek megakadályozása

	2022. V.	2023. V.	Változás Eset	2010. I-V.	2011. I-V.	2012. I-V.	2013. I-V.	2014. I-V.	2015. I-V.	2016. I-V.	2017. I-V.	2018. I-V.	2019. I-V.	2020. I-V.	2021. I-V.	2022. I-V.	2023. I-V.	Változás Eset	Dinamika %-ban	Országos %-a 2023
Szerb határszakasz	10 271	5 044	-5 227							0	4 936	1 022	453	2 346	19 497	38 501	26 122	-12 379	-32%	100%
Horvát határszakasz	0	0	0							0	0	29	0	6	1	0	0	0		
Mindösszesen	10271	5044	-5227							0	4 936	1 051	453	2 352	19 498	38 501	26 122	-12 379	34%	100%

[Tartalomjegyzék](#)

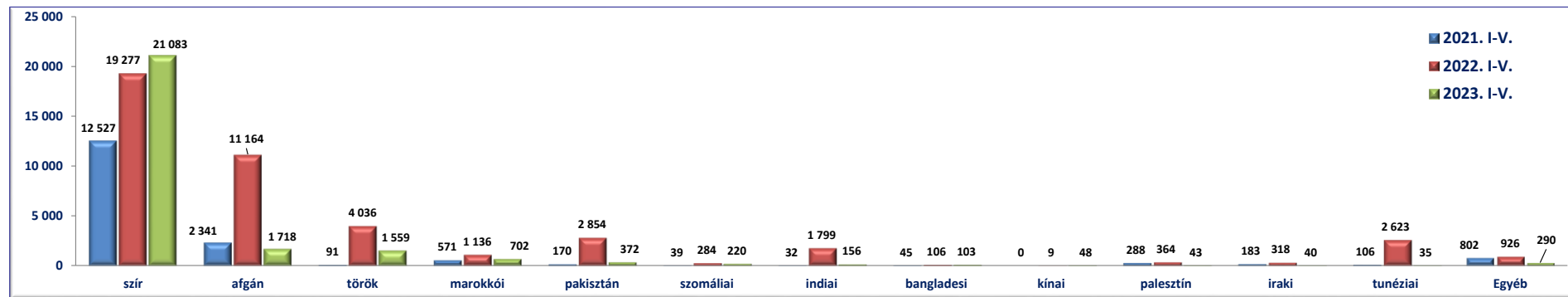
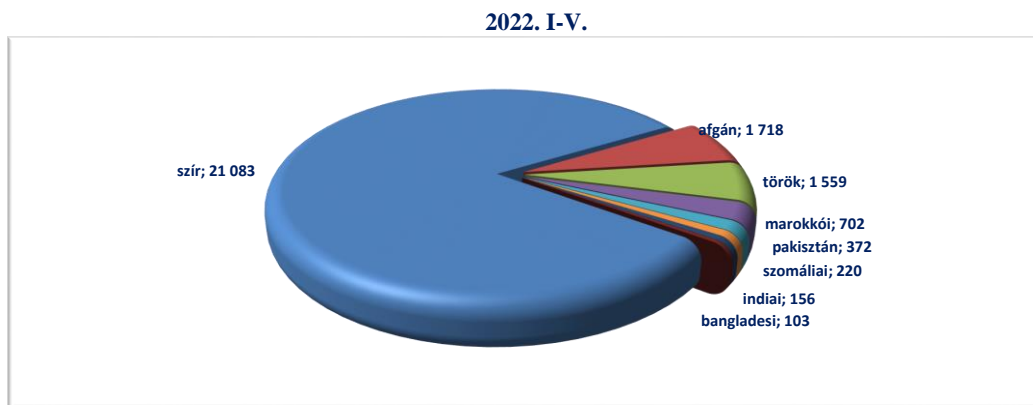
8 km-es sávban és az ország mélységében feltartóztatott és átkísért személyek

	2022. V.	2023. V.	Változás Eset	2010. I-V.	2011. I-V.	2012. I-V.	2013. I-V.	2014. I-V.	2015. I-V.	2016. I-V.	2017. I-V.	2018. I-V.	2019. I-V.	2020. I-V.	2021. I-V.	2022. I-V.	2023. I-V.	Változás Eset	Dinamika %-ban	Országos %-a 2023
Mindösszesen	13 887	7 347	-6 540								3 274	1 584	3 911	7 583	17 195	44 896	26 369	-18 527	-41%	100%
8 km-es sávból	12 403	6 554	-5 849								3 223	1 409	3 680	6 482	15 079	39 643	23 291	-16 352	-41%	88%
KR	0	13	13								0	0	0	0	23	24	31	7	29%	0%
Jász-Nagykun-Szolnok VMRFK	0	0	0								0	0	0	0	0	0	0	0	0%	0%
Budapesti RFK	2	0	-2								0	0	0	0	0	2	2	0	0%	0%
Bács-Kiskun VMRFK	3 543	348	-3 195								1 203	775	2 848	4 766	9 078	10 655	925	-9 730	-91%	4%
Csongrád-Csanád VMRFK	8 858	6 193	-2 665								1 993	634	832	1 692	5 974	28 962	22 332	-6 630	-23%	85%
Szabolcs-Szatmár-Bereg VMRFK	0	0	0								0	0	0	0	0	0	1	1		0%
mélység (8 km-en túlról)	1 484	793	-691								51	175	231	1 101	2 116	5 253	3 078	-2 175	-41%	12%
Budapesti RFK	4	19	15								19	2	20	2	63	50	136	86	172%	1%
Baranya VMRFK	20	0	-20								0	31	28	78	33	68	4	-64	-94%	0%
Bács-Kiskun VMRFK	329	49	-280								9	39	67	71	305	1 097	439	-658	-60%	2%
Békés VMRFK	3	0	-3								2	0	0	0	24	15	2	-13	-87%	0%
Borsod-Abaúj-Zemplén VMRFK	0	53	53								0	0	1	3	9	0	111	111		0%
Csongrád-Csanád VMRFK	2	96	94								5	1	10	587	49	5	109	104	2080%	0%
Fejér VMRFK	84	0	-84								1	6	2	5	130	291	50	-241	-83%	0%
Győr-Moson-Sopron VMRFK	343	293	-50								12	8	70	137	240	1 111	975	-136	-12%	4%
Hajdú-Bihar VMRFK	0	0	0								0	0	0	3	4	0	3	3		0%
Heves VMRFK	0	0	0								0	0	0	0	0	3	46	43	1433%	0%
Komárom-Esztergom VMRFK	159	76	-83								0	25	4	95	426	679	255	-424	-62%	1%
Nógrád VMRFK	0	23	23								0	0	0	0	7	6	178	172	2867%	1%
Pest VMRFK	282	57	-225								3	19	10	24	160	1 123	313	-810	-72%	1%
Somogy VMRFK	20	0	-20								0	12	2	20	38	22	4	-18	-82%	0%
Szabolcs-Szatmár-Bereg VMRFK	0	0	0								0	1	3	4	16	0	0	0		
Jász-Nagykun-Szolnok VMRFK	0	0	0								0	0	0	5	29	4	0	-4	-100%	
Tolna VMRFK	61	0	-61								0	0	0	28	187	134	6	-128	-96%	0%
Vas VMRFK	68	22	-46								0	4	6	13	115	240	118	-122	-51%	0%
Veszprém VMRFK	30	35	5								0	1	1	7	174	150	82	-68	-45%	0%
Zala VMRFK	0	0	0								0	0	0	1	24	35	10	-25	-71%	0%
KR	79	70	-9								0	15	4	16	82	217	237	20	9%	1%
RRI	0	0	0								0	11	3	2	1	3	0	-3	-100%	

[Tartalomjegyzék](#)

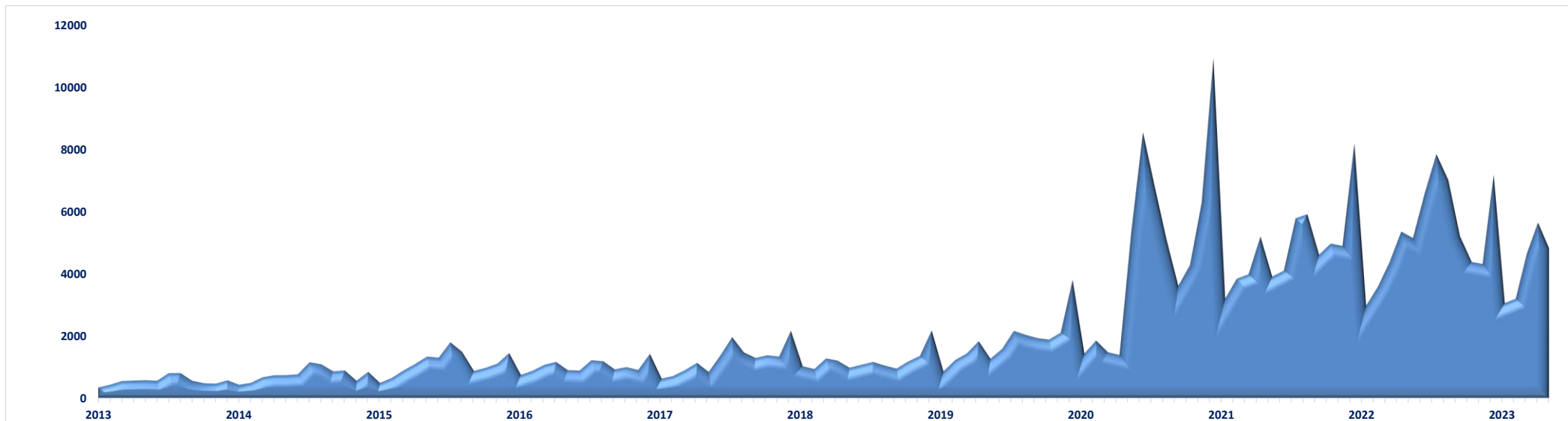
Feltartóztatott és átkísért személyek állampolgársági bontásban (az érintettek nyilatkozata alapján)

	2021. I-V.	2022. I-V.	2023. I-V.	Változás Eset	Dinamika %-ban	Országos %-a 2023
szír	12 527	19 277	21 083	1 806	9%	80%
afgán	2 341	11 164	1 718	-9 446	-85%	7%
török	91	4 036	1 559	-2 477	-61%	6%
marokkói	571	1 136	702	-434	-38%	3%
pakisztán	170	2 854	372	-2 482	-87%	1%
szomáliai	39	284	220	-64	-23%	1%
indiai	32	1 799	156	-1 643	-91%	1%
bangladesi	45	106	103	-3	-3%	0%
kínai	0	9	48	39	433%	0%
palesztín	288	364	43	-321	-88%	0%
iraki	183	318	40	-278	-87%	0%
tunéziai	106	2 623	35	-2 588	-99%	0%
Egyéb	802	926	290	-636	-69%	1%
Mindösszesen	17 195	44 896	26 369	-18 527	-41%	100%

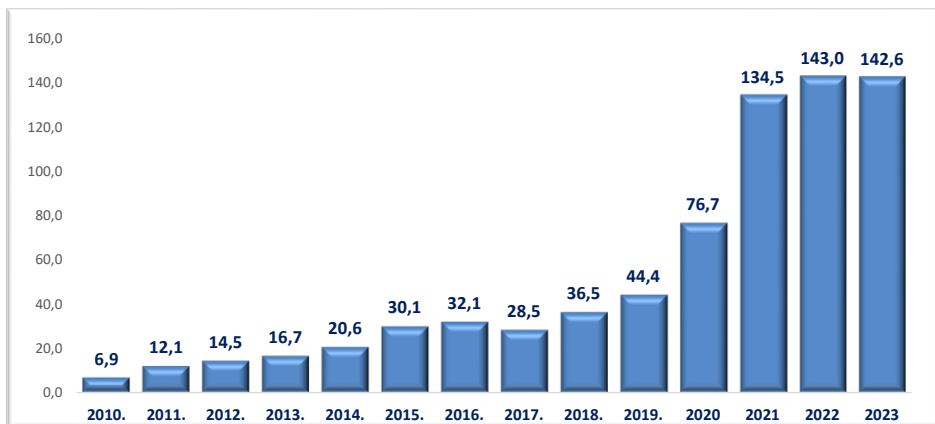


[Tartalomjegyzék](#)

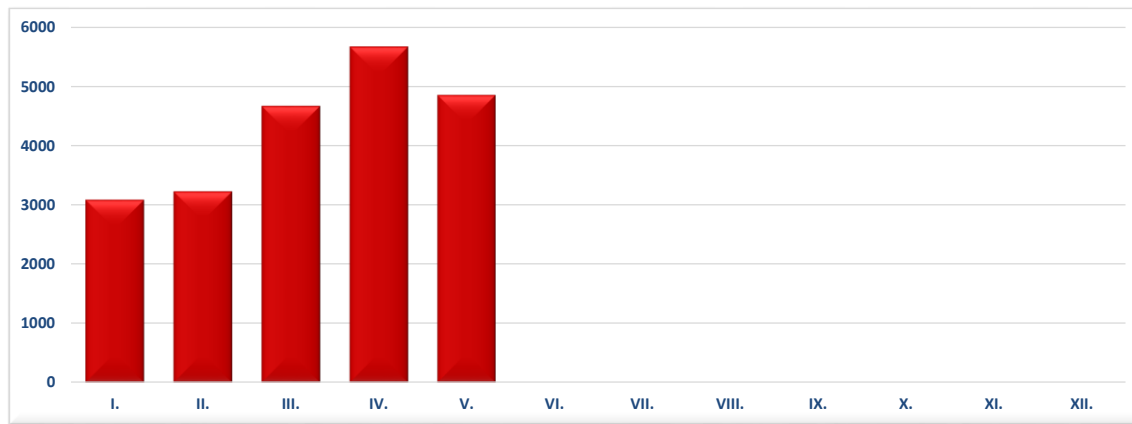
III./ 8. Külföldiek rendészetével kapcsolatos szabálysértések



Egy napra jutó külföldiek rendészetével kapcsolatos szabálysértések száma




Külföldiek rendészetével kapcsolatos szabálysértések 2023. I-V.



Külföldiek rendészetével kapcsolatos szabálysértések számának megoszlása területi besorolású szervenkénti bontásban

	2022. V.	2023. V.	Változás Eset	2010. I-V.	2011. I-V.	2012. I-V.	2013. I-V.	2014. I-V.	2015. I-V.	2016. I-V.	2017. I-V.	2018. I-V.	2019. I-V.	2020. I-V.	2021. I-V.	2022. I-V.	2023. I-V.	Változás Eset	Dinamika %-ban	Országos %-a 2023
Budapesti RFK	0	2	2	0	8	3	26	47	296	45	14	35	12	18	21	15	7	-8	-53%	0%
Baranya VMRFK	23	1	-22	14	20	14	62	51	138	121	116	121	136	64	108	107	25	-82	-77%	0%
Bács-Kiskun VMRFK	130	163	33	24	203	248	343	421	297	313	260	401	464	155	381	497	800	303	61%	4%
Békés VMRFK	76	32	-44	77	167	117	142	164	210	196	135	28	38	24	25	218	86	-132	-61%	0%
Borsod-Abaúj-Zemplén VMRFK	1	2	1	2	2	13	9	5	9	7	5	36	11	29	2	4	17	13	325%	0%
Csongrád-Csanád VMRFK	1 240	1 479	239	349	659	1 198	1 032	1 554	1 373	1 560	1 220	2 313	1 850	3 738	4 791	6 106	7 021	915	15%	33%
Fejér VMRFK	2	0	-2	0	1	0	19	2	13	24	0	2	5	1	7	13	10	-3	-23%	0%
Győr-Moson-Sopron VMRFK	6	4	-2	17	46	19	10	4	30	2	2	22	13	22	67	44	16	-28	-64%	0%
Hajdú-Bihar VMRFK	2 122	1 752	-370	12	78	56	127	138	538	724	594	408	346	310	4 560	8 154	6 722	-1 432	-18%	31%
Heves VMRFK	1	0	-1	0	0	0	0	0	1	1	1	9	0	2	7	10	0	-10	-100%	0%
Komárom-Esztergom VMRFK	1	0	-1	59	16	32	94	92	64	41	35	43	30	14	3	10	0	-10	-100%	0%
Nógrád VMRFK	1	0	-1	2	0	1	16	43	14	10	17	25	14	4	6	8	7	-1	-13%	0%
Pest VMRFK	8	7	-1	0	1	3	10	29	115	76	67	38	58	28	66	39	50	11	28%	0%
Somogy VMRFK	7	5	-2	4	2	6	10	6	16	6	5	4	7	5	0	14	29	15	107%	0%
Szabolcs-Szatmár-Bereg VMRFK	1 486	1 248	-238	397	484	373	497	477	960	1 585	1 754	1 819	3 511	7 036	9 748	5 897	6 039	142	2%	28%
Jász-Nagykun-Szolnok VMRFK	1	0	-1	0	0	0	0	1	3	2	1	0	0	0	0	2	0	-2	-100%	0%
Tolna VMRFK	0	0	0	0	0	1	1	2	0	1	1	0	0	0	0	2	5	3	150%	0%
Vas VMRFK	1	0	-1	4	4	0	2	1	3	5	1	1	0	0	0	4	1	-3	-75%	0%
Veszprém VMRFK	0	0	0	0	0	14	8	6	2	6	5	4	2	1	16	5	8	3	60%	0%
Zala VMRFK	27	29	2	20	23	26	52	25	45	24	34	119	77	69	159	152	184	32	21%	1%
KR	37	126	89	11	41	38	50	38	405	84	8	58	43	50	337	272	469	197	72%	2%
RRI	5	6	1	47	69	27	10	11	7	19	22	23	87	11	2	21	41	20	95%	0%
Mindösszesen	5 175	4 856	-319	1 039	1 824	2 189	2 520	3 117	4 539	4 852	4 297	5 509	6 704	11 581	20 306	21 594	21 537	-57	0%	100%

Külföldiek rendészetével kapcsolatos szabálysértések számának megoszlása területi besorolású szervenkénti bontásban 2023. I-V.

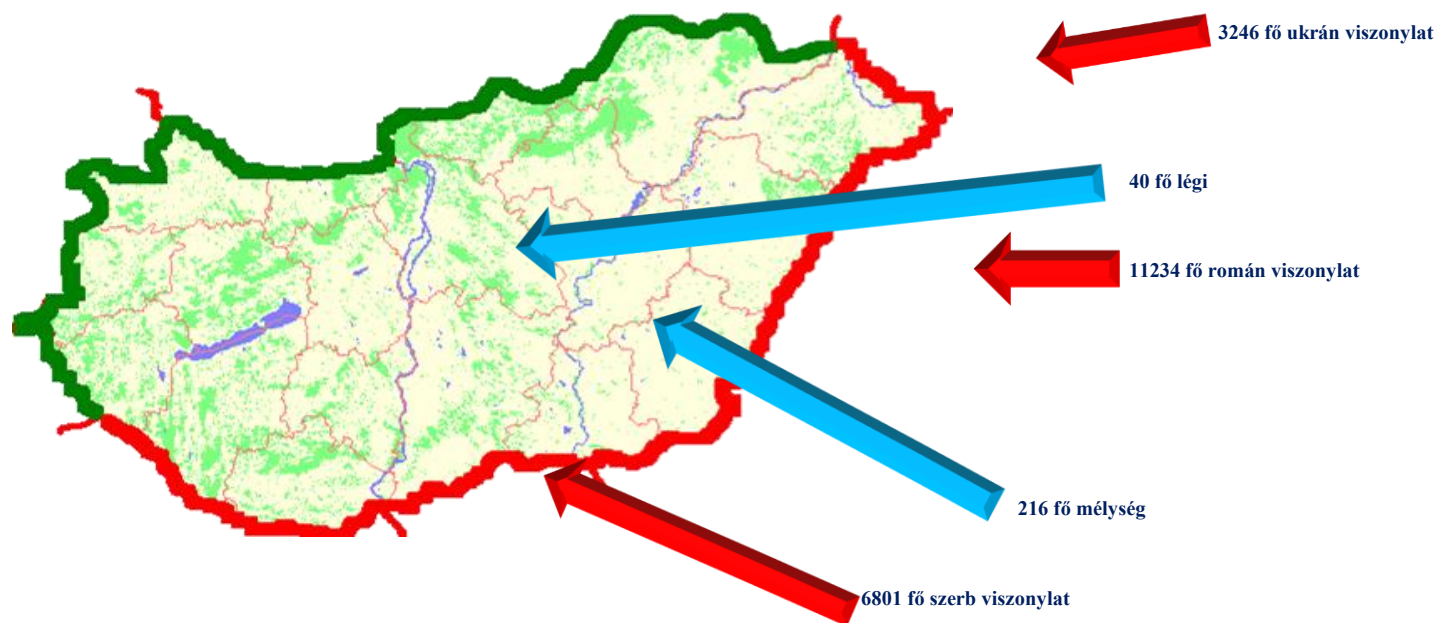


Külföldiek rendészetével kapcsolatos szabálysértések viszonylati bontásban

	2021. V.	2022. V.	Változás Eset	2010. I-V.	2011. I-V.	2012. I-V.	2013. I-V.	2014. I-V.	2015. I-V.	2016. I-V.	2017. I-V.	2018. I-V.	2019. I-V.	2020. I-V.	2021. I-V.	2022. I-V.	2023. I-V.	Változás Eset	Dinamika %-ban	Országos %-a 2023
légi	5	4	-1	47	69	27	8	8	5	15	20	32	87	17	2	20	40	20	100%	0%
ukrán	519	737	218	393	448	365	487	420	516	982	1 186	1 312	1 863	5 136	6 905	1 860	3 246	1 386	75%	15%
román	3 321	2 713	-608	259	620	475	694	852	1 652	1 959	1 708	1 202	2 359	2 505	7 790	13 079	11 234	-1 845	-14%	52%
szerb	1 250	1 363	113	208	488	1 142	951	1 478	1 209	1 433	1 064	2 485	2 000	3 653	5 108	6 204	6 801	597	10%	32%
horvát	43	0	-43	30	40	42	115	78	192	148	148	173	187	92	156	209	0	-209		
mélység	37	39	2	102	159	138	265	281	965	315	171	305	208	178	345	222	216	-6	-3%	1%
Mindösszesen	5 175	4 856	-319	1 039	1 824	2 189	2 520	3 117	4 539	4 852	4 297	5 509	6 704	11 581	20 306	21 594	21 537	-57	0%	100%

[Tartalomjegyzék](#)

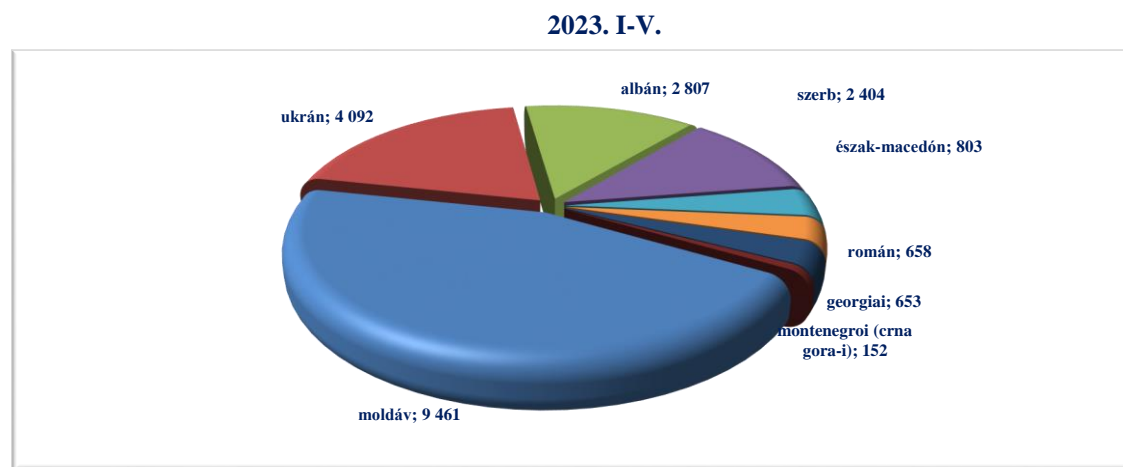
Külföldiek rendészetével kapcsolatos szabálysértések viszonylati bontásban



[Tartalomjegyzék](#)

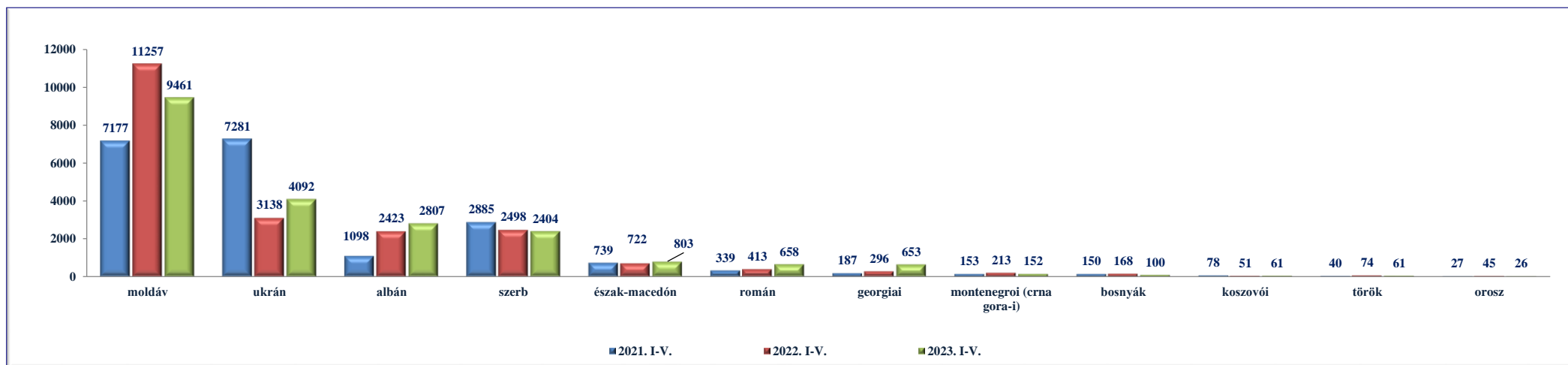
Külföldiek rendszetével kapcsolatos szabálysértések számának megoszlása főbb állampolgársági kategóriák szerint

	2021. I-V.	2022. I-V.	2023. I-V.	Változás Eset	Dinamika %-ban	Országos %-a 2023
moldáv	7 177	11 257	9 461	-1 796	-16%	44%
ukrán	7 281	3 138	4 092	954	30%	19%
albán	1 098	2 423	2 807	384	16%	13%
szerb	2 885	2 498	2 404	-94	-4%	11%
észak-macedón	739	722	803	81	11%	4%
román	339	413	658	245	59%	3%
georgiai	187	296	653	357	121%	3%
montenegroi (crna gora-i)	153	213	152	-61	-29%	1%
bosnyák	150	168	100	-68	-40%	0%
koszovói	78	51	61	10	20%	0%
török	40	74	61	-13	-18%	0%
orosz	27	45	26	-19	-42%	0%
Egyéb	152	296	259	-37	-13%	1%
Mindösszesen	20 306	21 594	21 537	-57	0%	100%



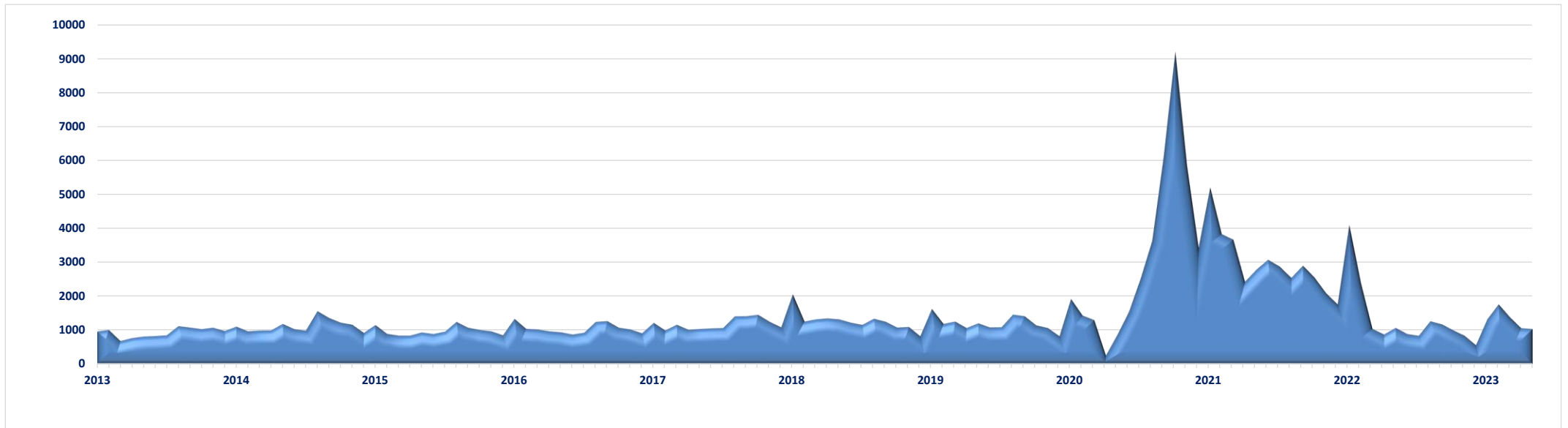
[Tartalomjegyzék](#)

Külföldiek rendszetével kapcsolatos szabálysértések számának megoszlása főbb állampolgársági kategóriák szerint



[Tartalomjegyzék](#)

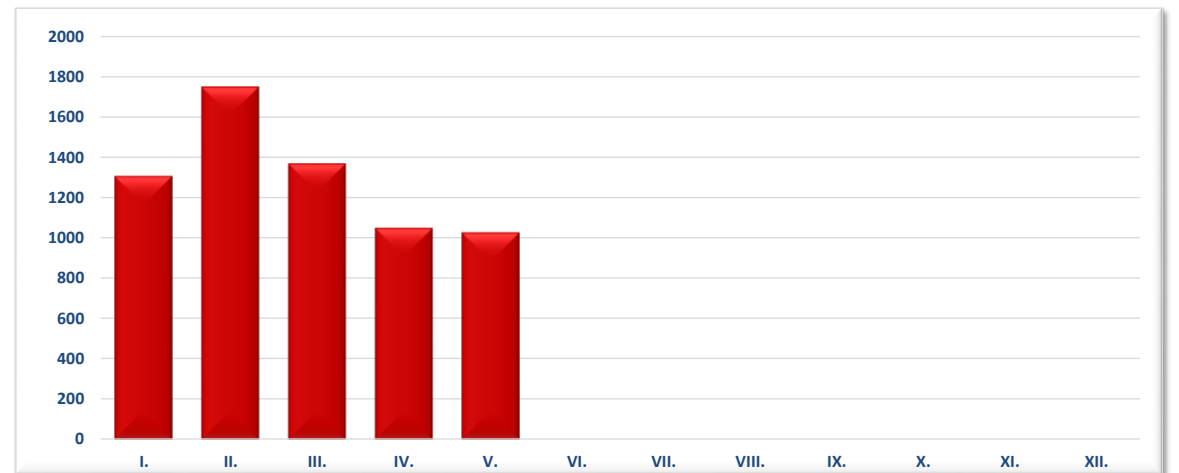
III./ 9. Visszairányítások száma



Egy napra jutó visszairányítások száma



Visszairányítások száma 2023. I-V.

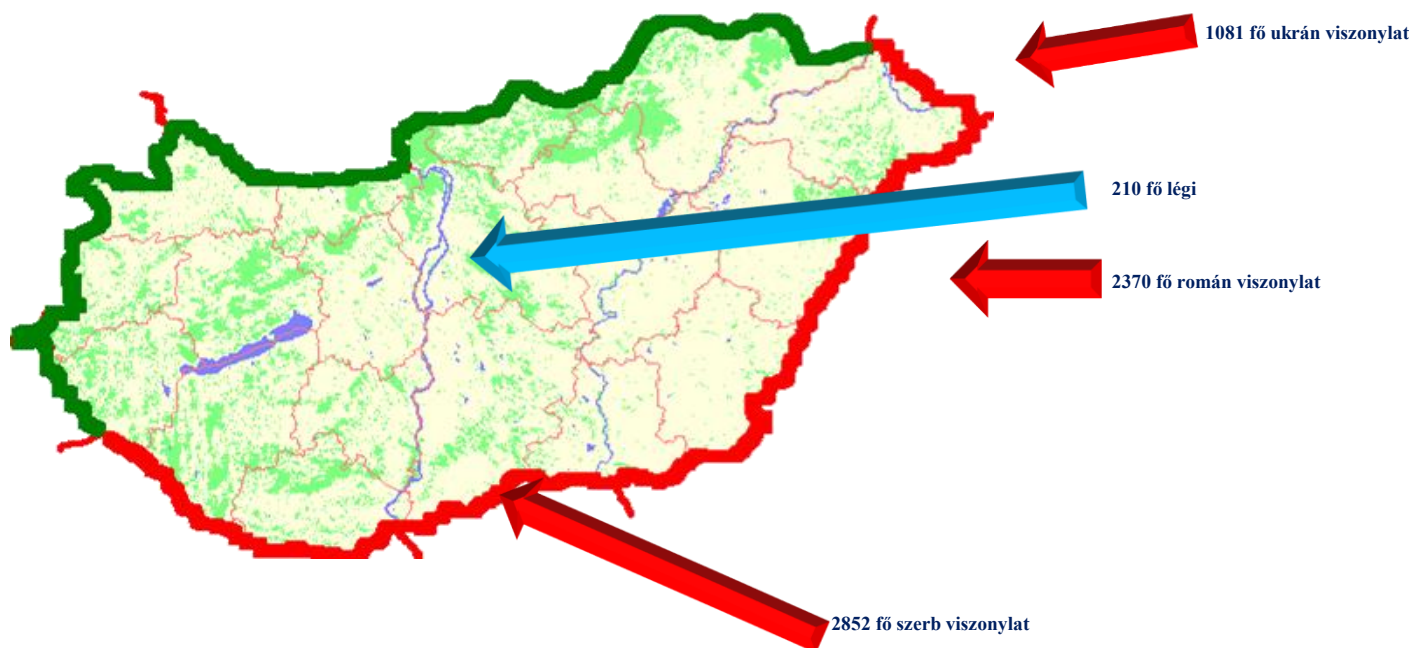


Visszairányítások számának megoszlása viszonylatonként

	2022. V.	2023. V.	Változás Eset	2010. I-V.	2011. I-V.	2012. I-V.	2013. I-V.	2014. I-V.	2015. I-V.	2016. I-V.	2017. I-V.	2018. I-V.	2019. I-V.	2020. I-V.	2021. I-V.	2022. I-V.	2023. I-V.	Változás Eset	Dinamika %-ban	Országos %-a 2023
légi	52	40	-12	104	167	83	45	63	49	50	94	195	240	499	32	159	210	51	32%	3%
horvát	51	0	-51	408	384	456	242	169	257	389	240	283	305	239	501	219	0	-219		
román	263	435	172	317	1 027	344	371	623	654	713	796	1 028	814	1 104	1 728	1 910	2 370	460	24%	36%
szerb	696	438	-258	1 501	1 853	1 719	2 660	3 557	3 133	3 152	3 225	3 911	3 304	1 853	3 910	3 986	2 852	-1 134	-28%	44%
ukrán	0	117	117	2 516	2 151	1 034	877	787	532	954	1 029	1 837	1 625	2 026	11 684	3 158	1 081	-2 077	-66%	17%
Mindösszesen	1 062	1 030	-32	4 846	5 582	3 636	4 195	5 199	4 625	5 258	5 384	7 254	6 288	5 721	17 855	9 432	6 513	-2 919	-31%	100%

[Tartalomjegyzék](#)

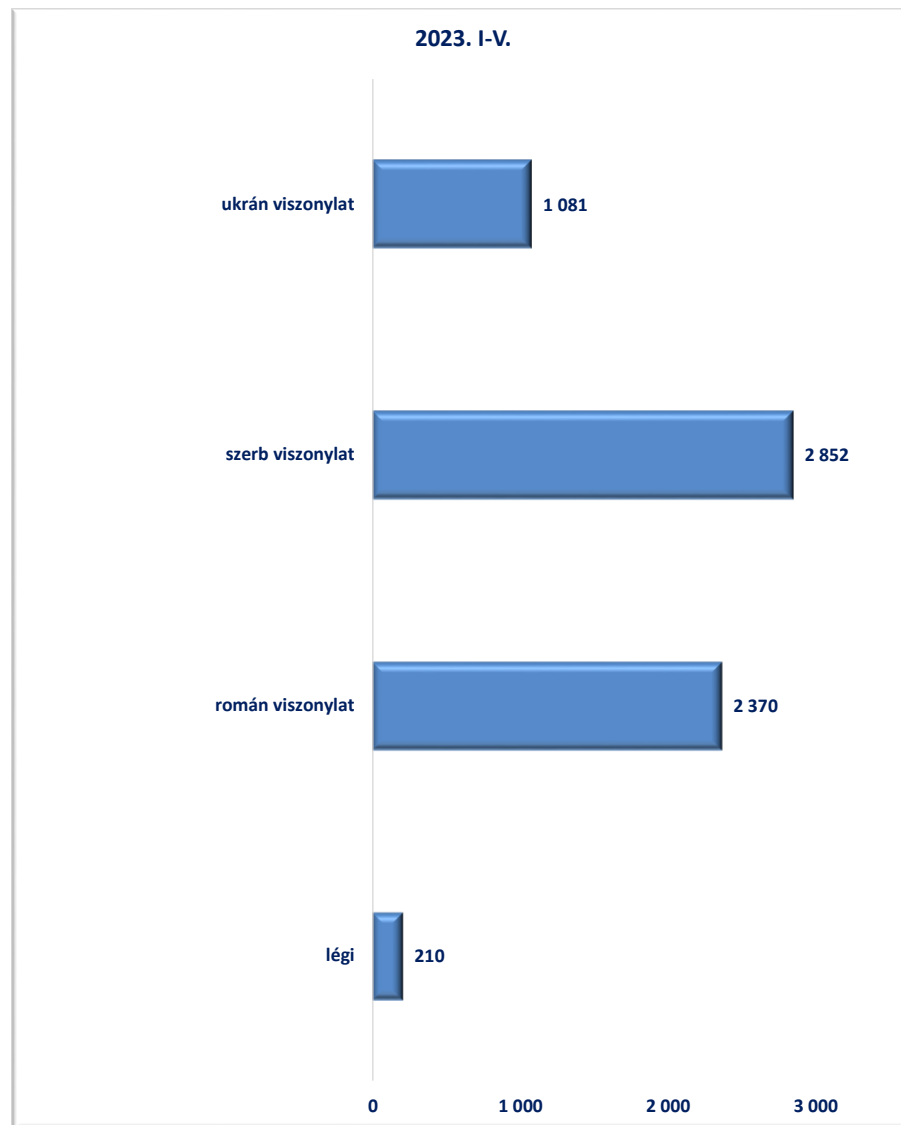
Visszairányítások számának megoszlása viszonylatonként



[Tartalomjegyzék](#)

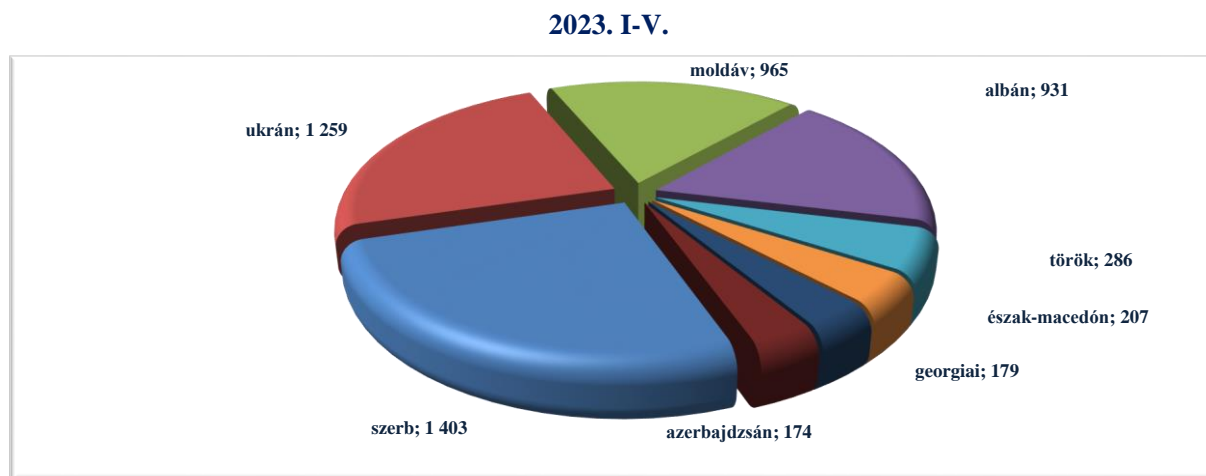
Visszairányítások főbb okai viszonylati bontásban

	légi		horvát viszonylat		román viszonylat		szerb viszonylat		ukrán viszonylat	
	2023. I-V.	2022. I-V.	2023. I-V.	2022. I-V.	2023. I-V.	2022. I-V.	2023. I-V.	2022. I-V.	2023. I-V.	2022. I-V.
A) Érvényes úti-okmány hiánya	2	2		37	127	29	37	65	6	8
A1) Érvényes úti-okmány hiánya szállító vállalat	10	4		0	0	0	0	0	0	0
B) Hamis úti-okmány	5	4		2	0	4	101	104	1	13
C) Érvényes vízum hiánya	25	10		34	385	152	101	200	924	83
C1) Érvényes vízum hiánya szállító vállalat	28	24		3	2	0	18	26	1	0
D) Hamis vízum	7	10		0	0	0	14	18	3	1
E) Támogató dokumentum hiánya	1	21		2	542	730	167	252	12	2 038
F) Túltartózkodás	8	3		102	912	648	1 349	1 678	11	443
G) Anyagi fedezet hiánya	1	0		2	2	1	31	12	0	166
H) Szerepel a nemzeti nyilvántartásban	2	2		31	298	283	113	135	31	220
H) Szerepel a SIS-ben	121	79		6	86	47	920	1 486	92	183
I) Fenygetést jelent	0	0		0	16	16	1	10	0	3
Mindösszesen	210	159		219	2 370	1 910	2 852	3 986	1 081	3 158



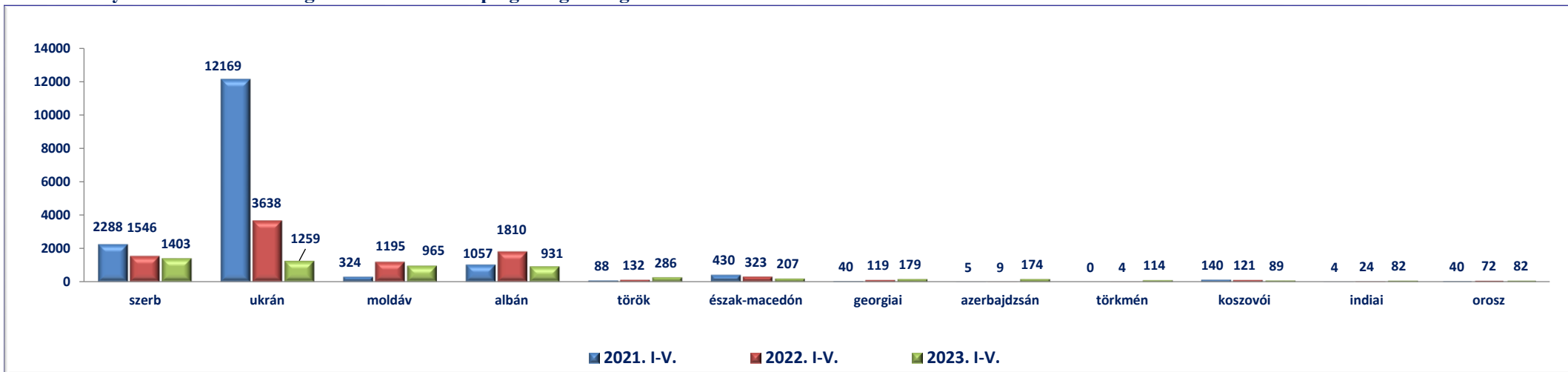
Visszairányítások számának megoszlása főbb állampolgársági kategóriák szerint

	2021. I-V.	2022. I-V.	2023. I-V.	Változás Eset	Dinamika %-ban	Országos %-a 2023
szerb	2 288	1 546	1 403	-143	-9%	22%
ukrán	12 169	3 638	1 259	-2 379	-65%	19%
moldáv	324	1 195	965	-230	-19%	15%
albán	1 057	1 810	931	-879	-49%	14%
török	88	132	286	154	117%	4%
észak-macedón	430	323	207	-116	-36%	3%
georgiai	40	119	179	60	50%	3%
azerbajdzsán	5	9	174	165	1833%	3%
törkmén	0	4	114	110	2750%	2%
koszovói	140	121	89	-32	-26%	1%
indiai	4	24	82	58	242%	1%
orosz	40	72	82	10	14%	1%
Egyéb	1 270	439	742	303	69%	11%
Mindösszesen	17 855	9 432	6 513	-2 919	-31%	100%



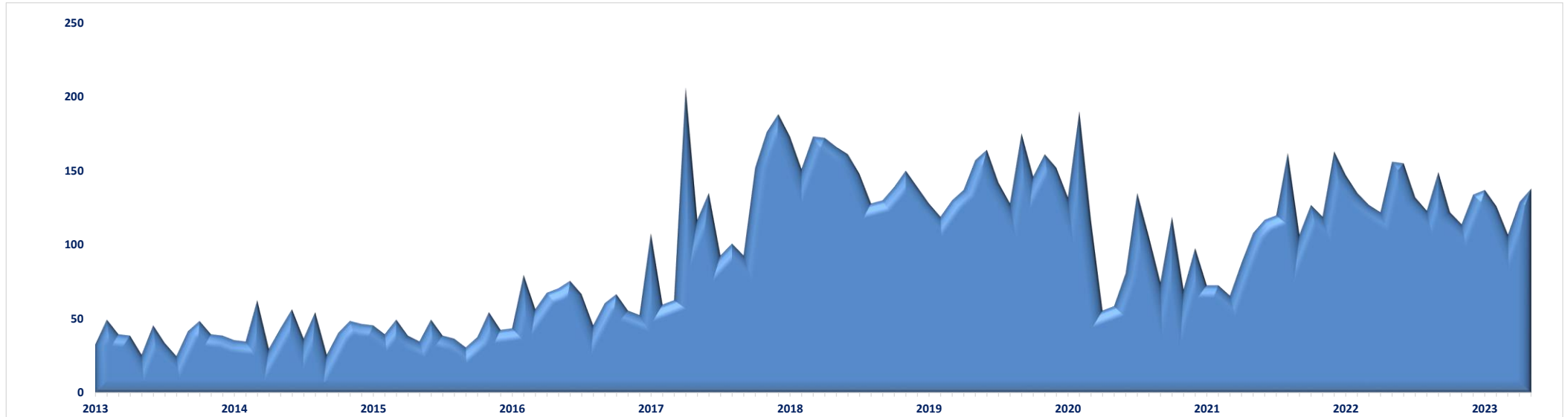
[Tartalomjegyzék](#)

Visszairányítások számának megoszlása főbb állampolgársági kategóriák szerint



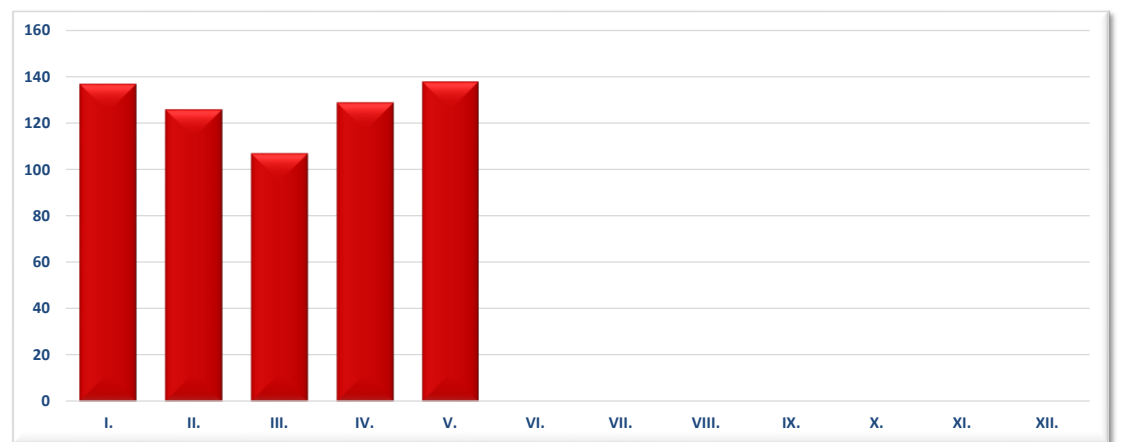
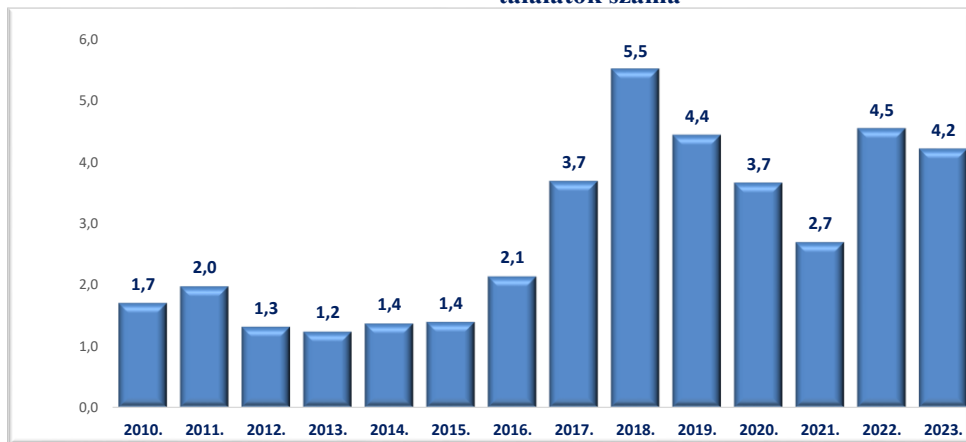
[Tartalomjegyzék](#)

III./10. Körözések számának megoszlása,



Egy napra jutó körözés találatok száma


Nemzeti körözések 2023. I-V.



Körözések számának megoszlása területi besorolású szervenkénti bontásban

	2022. V.	2023. V.	Változás Eset	2010. I-V.	2011. I-V.	2012. I-V.	2013. I-V.	2014. I-V.	2015. I-V.	2016. I-V.	2017. I-V.	2018. I-V.	2019. I-V.	2020. I-V.	2021. I-V.	2022. I-V.	2023. I-V.	Változás Eset	Dinamika %-ban	Országos %-a 2023
Budapesti RFK	1	0	-1	0	0	0	0	0	0	0	0	0	0	1	2	1	0	-1	-100%	0%
Baranya VMRFK	0	0	0	0	0	2	2	7	8	18	10	4	7	0	0	2	0	-2	-100%	0%
Bács-Kiskun VMRFK	2	1	-1	14	14	13	7	4	8	22	35	34	27	8	10	27	24	-3	-11%	4%
Békés VMRFK	3	2	-1	17	47	22	21	22	25	50	37	22	30	15	20	14	14	0	0%	2%
Borsod-Abaúj-Zemplén VMRFK	0	0	0	0	0	0	0	0	0	0	0	1	0	0	0	0	0	0		0%
Csongrád-Csanád VMRFK	45	40	-5	57	58	54	55	59	41	64	116	177	102	105	77	169	195	26	15%	31%
Fejér VMRFK	0	0	0	0	0	0	0	0	0	0	0	0	0	0	0	0	0	0		0%
Győr-Moson-Sopron VMRFK	0	0	0	0	0	0	0	0	0	0	0	0	0	0	0	0	0	0		0%
Hajdú-Bihar VMRFK	12	18	6	28	31	19	25	27	29	30	63	62	23	28	36	53	71	18	34%	11%
Heves VMRFK	0	0	0	0	0	0	0	0	0	0	0	0	0	0	0	0	0	0		0%
Komárom-Esztergom VMRFK	0	0	0	0	0	0	0	0	0	0	0	0	0	0	0	0	1	1		0%
Nógrád VMRFK	0	0	0	0	0	0	0	0	0	0	0	0	0	0	0	0	0	0		0%
Pest VMRFK	0	0	0	0	0	0	0	0	0	0	0	0	0	0	0	0	0	0		0%
Somogy VMRFK	0	0	0	3	1	2	2	2	0	0	5	3	1	8	4	5	0	-5	-100%	0%
Szabolcs-Szatmár-Bereg VMRFK	40	39	-1	49	55	37	31	40	39	93	115	190	189	230	188	234	159	-75	-32%	25%
Jász-Nagykun-Szolnok VMRFK	0	0	0	0	0	0	0	0	0	0	0	0	0	0	0	0	0	0		0%
Tolna VMRFK	0	0	0	0	0	0	0	0	0	0	0	0	0	0	0	0	0	0		0%
Vas VMRFK	1	0	-1	0	0	0	0	0	0	0	0	16	4	9	11	8	4	-4	-50%	1%
Veszprém VMRFK	0	0	0	0	0	0	0	0	0	0	0	0	0	0	0	0	0	0		0%
Zala VMRFK	1	0	-1	7	3	7	11	14	8	10	21	0	1	1	0	10	0	-10	-100%	0%
KR	0	0	0	0	0	0	0	0	0	0	0	0	0	0	1	1	0	-1	-100%	0%
RRI	51	38	-13	84	91	44	34	33	54	37	156	324	287	149	59	163	169	6	4%	27%
Mindösszesen	156	138	-18	259	300	200	188	208	212	324	558	833	671	554	408	687	637	-50	-7%	100%

Körözések számának megoszlása területi besorolású szervenkénti bontásban 2023. I-V.

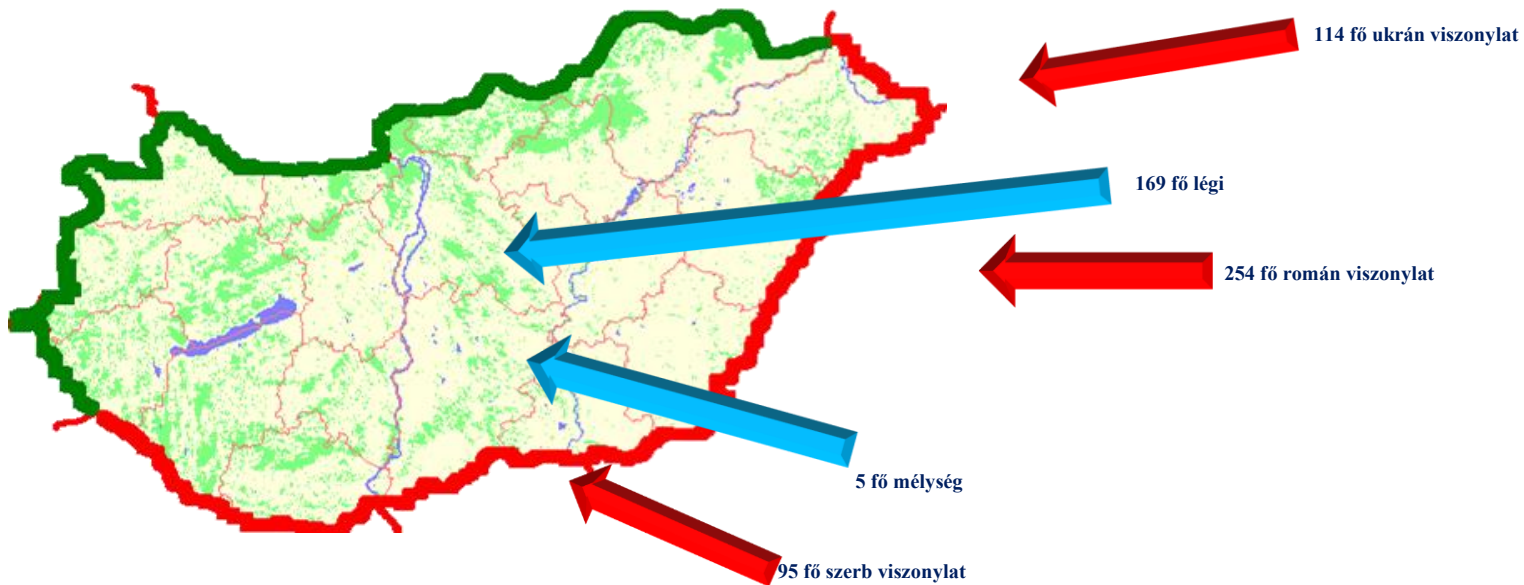


Körözések számának megoszlása viszonylatonként

	2022. V.	2023. V.	Változás Eset	2010. I-V.	2011. I-V.	2012. I-V.	2013. I-V.	2014. I-V.	2015. I-V.	2016. I-V.	2017. I-V.	2018. I-V.	2019. I-V.	2020. I-V.	2021. I-V.	2022. I-V.	2023. I-V.	Változás Eset	Dinamika %-ban	Országos %-a 2023
légi	51	38	-13	84	91	44	34	33	54	38	165	333	289	150	59	164	169	5	3%	27%
ukrán	29	27	-2	27	39	29	25	27	30	71	86	165	158	213	165	194	114	-80	-41%	18%
román	52	58	6	81	122	66	66	76	76	123	164	155	132	98	116	204	254	50	25%	40%
szerb	21	15	-6	57	44	50	48	49	36	64	107	156	78	74	50	99	95	-4	-4%	15%
horvát	1	0	-1	9	4	11	15	22	16	28	36	7	8	5	3	16	0	-16		
mélység	2	0	-2	1	0	0	0	1	0	0	0	17	6	14	15	10	5	-5	-50%	1%
Mindösszesen	156	138	-18	259	300	200	188	208	212	324	558	833	671	554	408	687	637	-50	-7%	100%

[Tartalomjegyzék](#)

Körözések viszonylati megoszlása



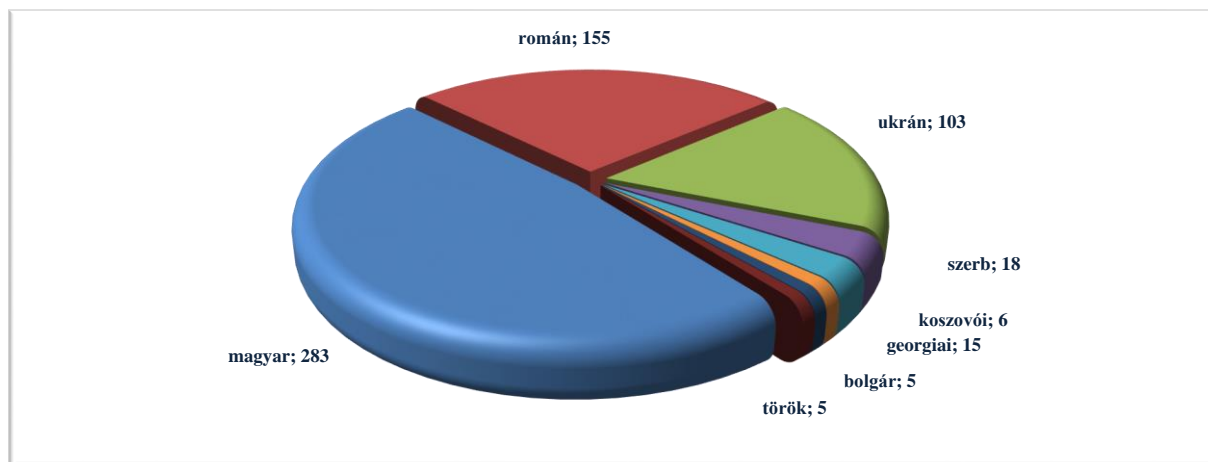
[Tartalomjegyzék](#)

Körözések állampolgársági megoszlása

	2021. I-V.	2022. I-V.	2023. I-V.	Változás Eset	Dinamika %-ban	Országos %-a 2023
magyar	173	298	283	-15	-5%	44%
román	76	140	155	15	11%	24%
ukrán	108	169	103	-66	-39%	16%
szerb	21	30	18	-12	-40%	3%
georgiai	1	2	15	13	650%	2%
koszovói	4	2	6	4	200%	1%
bolgár	0	3	5	2	67%	1%
török	5	2	5	3	150%	1%
kazah	4	2	4	2	100%	1%
kínai	0	0	4	4		1%
moldáv	1	3	4	1	33%	1%
német	2	1	3	2	200%	0%
Egyéb	13	35	32	-3	-9%	5%
Mindösszesen	408	687	637	-50	-7%	100%

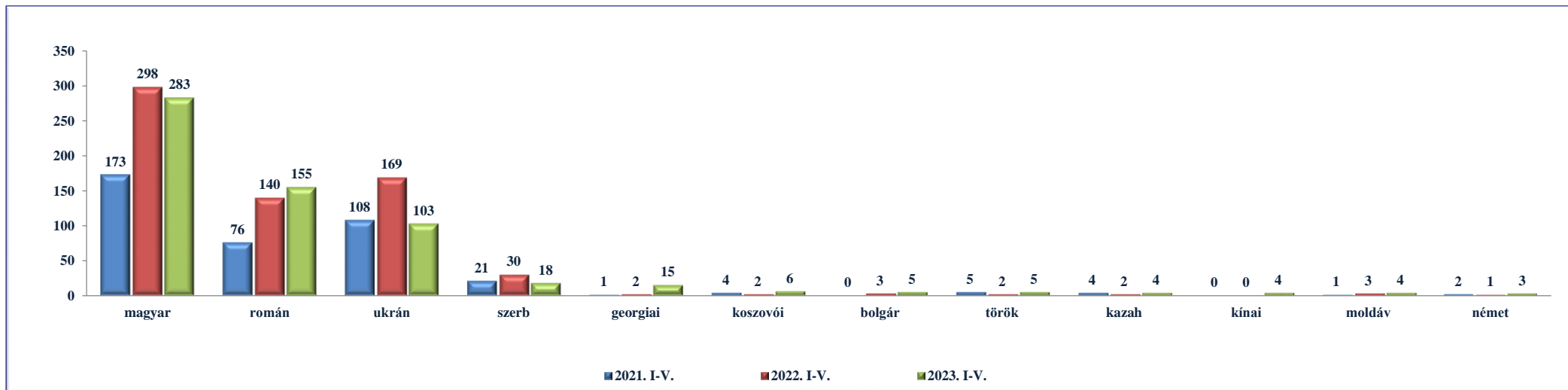
Körözések állampolgársági megoszlása

2023. I-V.

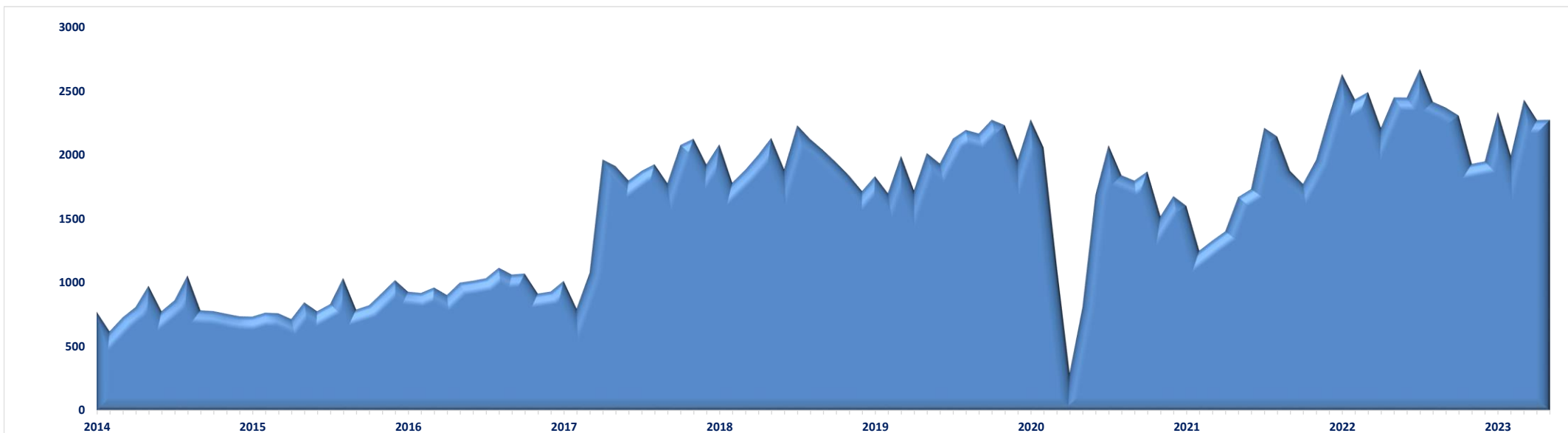


[Tartalomjegyzék](#)

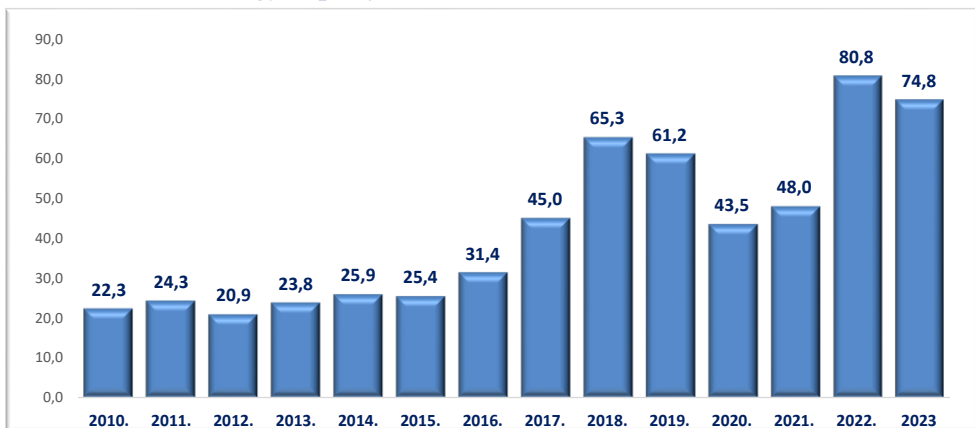
Körözések állampolgársági megoszlása



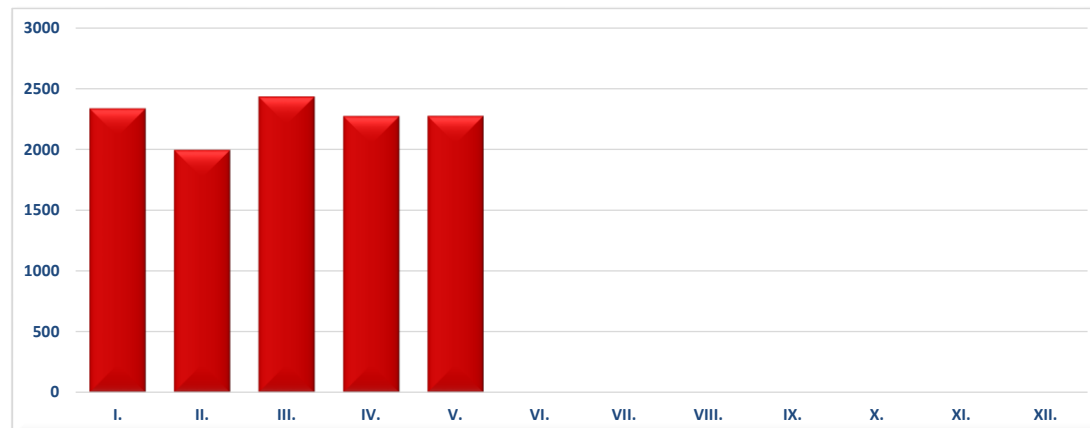
III./11. SIS találatok számának megoszlása



Egy napra jutó SIS találatok száma



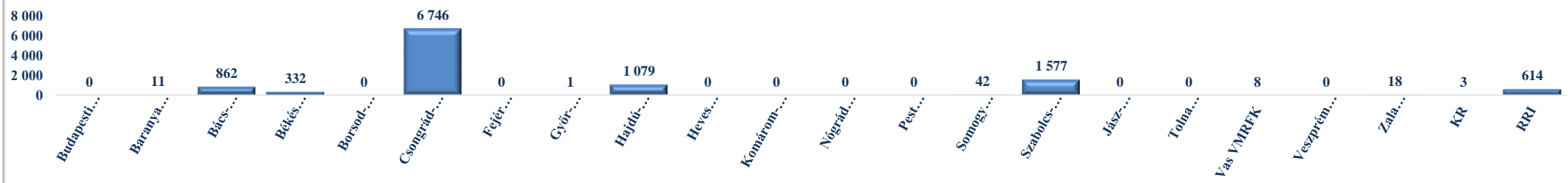
SIS találatok 2023. I-V.



Felfedett SIS találatok területi besorolású szervenkénti bontásban

	2022. V.	2023. V.	Változás Eset	2010. I-V.	2011. I-V.	2012. I-V.	2013. I-V.	2014. I-V.	2015. I-V.	2016. I-V.	2017. I-V.	2018. I-V.	2019. I-V.	2020. I-V.	2021. I-V.	2022. I-V.	2023. I-V.	Változás Eset	Dinamika %-ban	Országos %-a 2023
Budapesti RFK	0	0	0	0	0	0	0	0	0	0	0	1	0	1	2	0	0	0		0%
Baranya VMRFK	26	2	-24	67	73	41	50	23	44	151	96	137	150	92	44	95	11	-84	-88%	0%
Bács-Kiskun VMRFK	154	175	21	513	397	358	345	307	340	375	343	573	525	310	471	850	862	12	1%	8%
Békés VMRFK	146	84	-62	189	282	287	244	246	202	289	243	391	256	204	158	714	332	-382	-54%	3%
Borsod-Abaúj-Zemplén VMRFK	0	0	0	0	0	0	0	0	0	0	0	0	0	0	0	0	0	0		0%
Csongrád-Csanád VMRFK	1 499	1 338	-161	1 840	1 826	1 620	2 243	2 451	2 412	3 107	4 341	5 517	5 176	3 576	4 479	7 306	6 746	-560	-8%	60%
Fejér VMRFK	0	0	0	0	0	0	0	0	0	0	0	0	0	0	0	0	0	0		0%
Győr-Moson-Sopron VMRFK	0	0	0	0	0	0	0	0	0	0	9	0	0	0	0	0	1	1		0%
Hajdú-Bihar VMRFK	183	262	79	191	220	228	225	339	316	213	580	899	334	431	641	951	1 079	128	13%	10%
Heves VMRFK	0	0	0	0	0	0	0	0	0	0	0	0	0	0	0	0	0	0		0%
Komárom-Esztergom VMRFK	0	0	0	0	0	0	0	0	0	0	0	0	0	0	0	1	0	-1	-100%	0%
Nógrád VMRFK	0	0	0	0	0	0	0	0	0	0	0	0	0	0	0	0	0	0		0%
Pest VMRFK	0	0	0	0	0	0	0	0	0	0	8	0	0	0	0	0	0	0		0%
Somogy VMRFK	7	6	-1	42	31	19	32	2	7	15	58	27	37	91	30	69	42	-27	-39%	0%
Szabolcs-Szatmár-Bereg VMRFK	298	269	-29	336	486	430	346	410	349	454	783	1 639	1 908	1 330	1 219	1 706	1 577	-129	-8%	14%
Jász-Nagykun-Szolnok VMRFK	0	0	0	0	0	0	0	0	0	0	0	0	0	0	0	0	0	0		0%
Tolna VMRFK	0	0	0	0	0	0	0	0	0	0	0	0	0	0	0	0	0	0		0%
Vas VMRFK	2	0	-2	0	0	0	0	0	0	0	0	13	5	19	12	8	8	0	0%	0%
Veszprém VMRFK	0	0	0	0	0	0	0	0	0	0	0	0	0	3	0	0	0	0		0%
Zala VMRFK	28	4	-24	64	122	59	51	75	83	53	136	129	109	119	99	112	18	-94	-84%	0%
KR	1	0	-1	0	0	0	0	0	0	0	0	6	2	6	1	3	3	0	0%	0%
RRI	102	131	29	128	231	107	61	55	86	83	205	532	745	390	90	383	614	231	60%	5%
Mindösszesen	2 446	2 271	-175	3 370	3 668	3 149	3 597	3 908	3 839	4 740	6 802	9 864	9 247	6 572	7 246	12 198	11 293	-905	-7%	100%

Felfedett SIS találatok területi besorolású szervenkénti bontásban 2023. I-V.

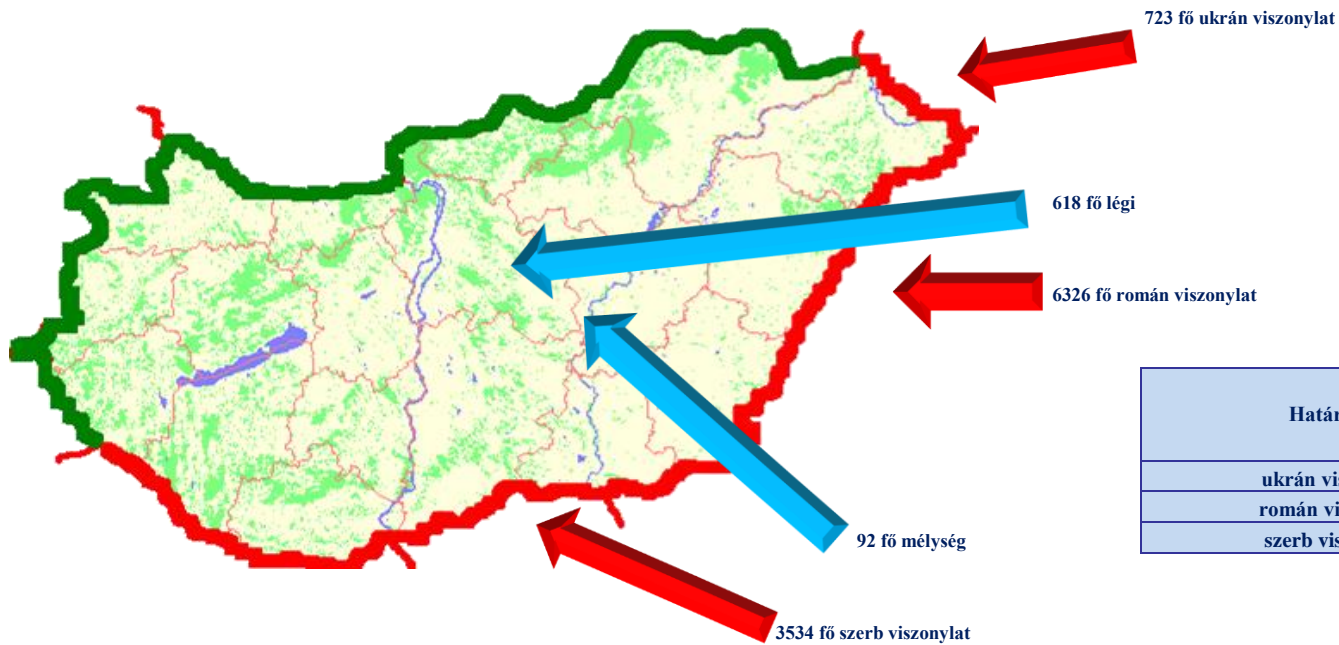


Felfedett SIS találatok viszonylati megoszlása

	2022. V.	2023. V.	Változás Eset	2010. I-V.	2011. I-V.	2012. I-V.	2013. I-V.	2014. I-V.	2015. I-V.	2016. I-V.	2017. I-V.	2018. I-V.	2019. I-V.	2020. I-V.	2021. I-V.	2022. I-V.	2023. I-V.	Változás Eset	Dinamika %-ban	Országos %-a 2023
légi	104	134	30	128	231	108	61	56	86	87	217	553	771	400	91	387	618	231	60%	5%
ukrán	138	119	-19	277	423	377	300	238	219	263	423	907	1 296	973	777	844	723	-121	-14%	6%
román	1 407	1 308	-99	853	1 210	1 185	1 487	1 566	1 326	1 946	3 182	5 154	4 036	3 239	4 056	6 835	6 326	-509	-7%	56%
szerb	732	697	-35	1 943	1 576	1 361	1 616	1 948	2 076	2 225	2 670	2 940	2 840	1 616	2 132	3 839	3 534	-305	-8%	31%
horvát	52	0	-52	169	226	117	133	98	132	219	287	249	256	214	110	213	0	-213		
mélység	13	13	0	0	2	1	0	2	0	0	23	61	48	130	80	80	92	12	15%	1%
Mindösszesen	2 446	2 271	-175	3 370	3 668	3 149	3 597	3 908	3 839	4 740	6 802	9 864	9 247	6 572	7 246	12 198	11 293	-905	-7%	100%

[Tartalomjegyzék](#)

Felfedett SIS találatok viszonylati megoszlása



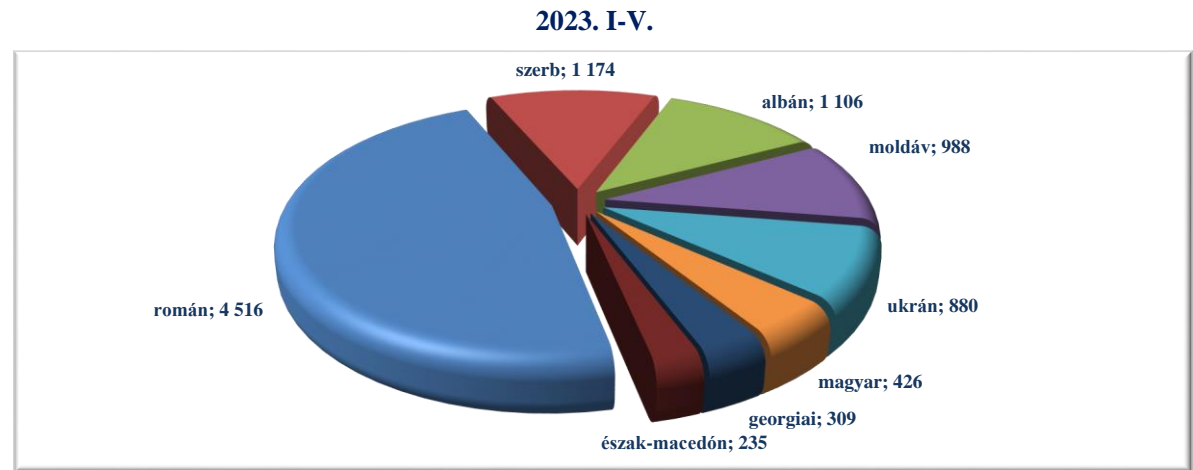
Határszakasz / km	100 km határszakaszra eső intézkedések száma
ukrán viszonylat 137 km	616,1
román viszonylat 448 km	1525,7
szerb viszonylat 174 km	2206,3

[Tartalomjegyzék](#)

Felfedett SIS találatok állampolgársági megoszlása

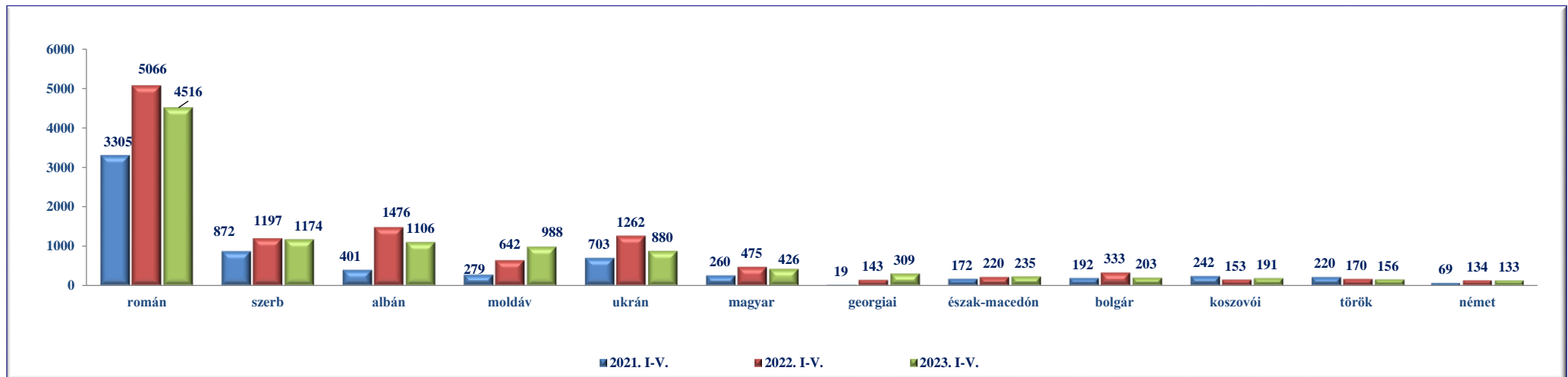
	2021. I-V.	2022. I-V.	2023. I-V.	Változás Eset	Dinamika %-ban	Országos %-a 2023
román	3 305	5 066	4 516	-550	-11%	40%
szerb	872	1 197	1 174	-23	-2%	10%
albán	401	1 476	1 106	-370	-25%	10%
moldáv	279	642	988	346	54%	9%
ukrán	703	1 262	880	-382	-30%	8%
magyar	260	475	426	-49	-10%	4%
georgiai	19	143	309	166	116%	3%
észak-macedón	172	220	235	15	7%	2%
bolgár	192	333	203	-130	-39%	2%
koszovói	242	153	191	38	25%	2%
török	220	170	156	-14	-8%	1%
német	69	134	133	-1	-1%	1%
Egyéb	512	927	976	49	5%	9%
Mindösszesen	7 246	12 198	11 293	-905	-7%	100%

Felfedett SIS találatok állampolgársági megoszlása



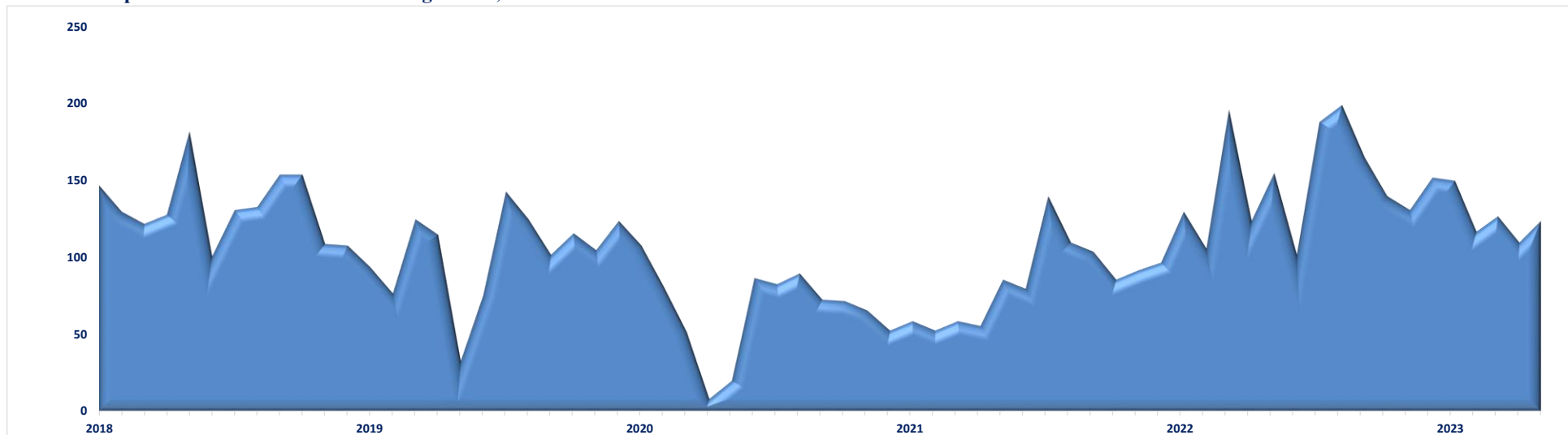
[Tartalomjegyzék](#)

Felfedett SIS találatok állampolgársági megoszlása

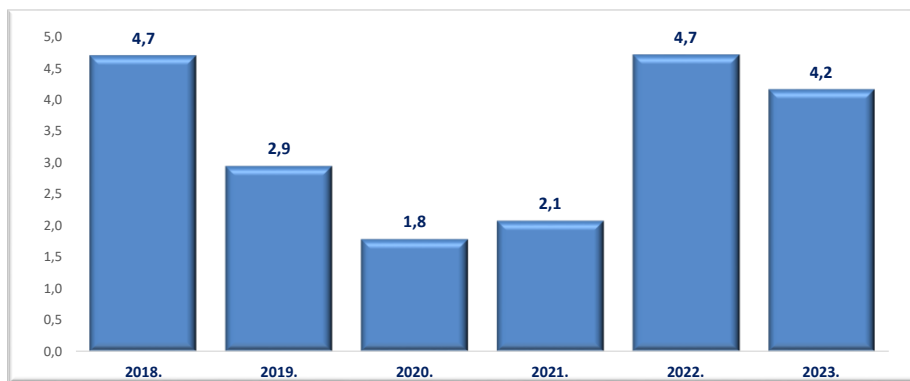


[Tartalomjegyzék](#)

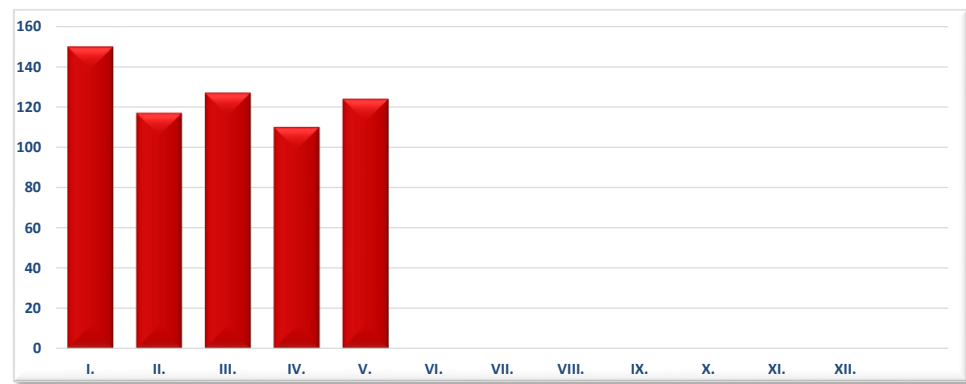
III./12. Interpol FIND találatok számának megoszlása,



Egy napra jutó Interpol FIND találatok száma

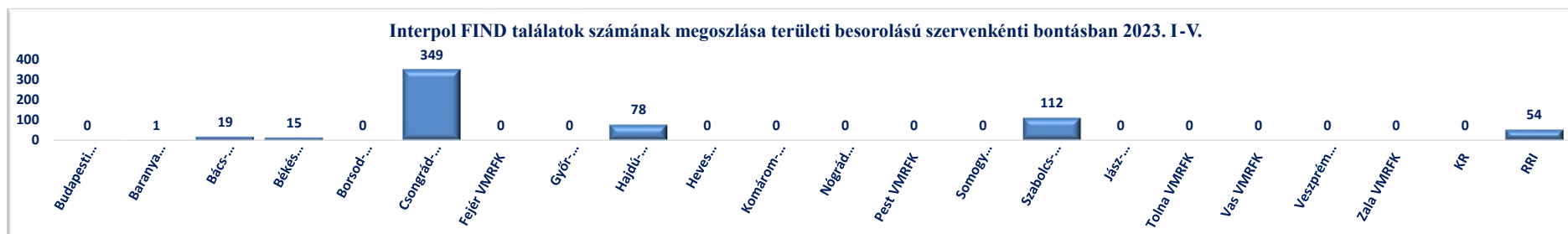


Interpol FIND találatok 2023. I-V.



Interpol FIND találatok számának megoszlása területi besorolású szervenkénti bontásban

	2022. V.	2023. I-V.	Változás Eset	2018. I-V.	2019. I-V.	2020. I-V.	2021. I-V.	2022. I-V.	2023. I-V.	Változás Eset	Dinamika %-ban	Országos %-a 2023
Budapesti RFK	0	0	0	0	0	0	0	0	0	0		0%
Baranya VMRFK	2	0	-2	15	13	7	4	11	1	-10	-91%	0%
Bács-Kiskun VMRFK	6	4	-2	49	15	12	16	35	19	-16	-46%	3%
Békés VMRFK	3	3	0	26	10	7	13	17	15	-2	-12%	2%
Borsod-Abaúj-Zemplén VMRFK	0	0	0	0	0	0	0	0	0	0		0%
Csongrád-Csanád VMRFK	78	74	-4	277	188	115	131	344	349	5	1%	56%
Fejér VMRFK	0	0	0	0	0	0	0	0	0	0		0%
Győr-Moson-Sopron VMRFK	0	0	0	0	0	0	0	0	0	0		0%
Hajdú-Bihar VMRFK	22	13	-9	172	73	45	72	106	78	-28	-26%	12%
Heves VMRFK	0	0	0	0	0	0	0	0	0	0		0%
Komárom-Esztergom VMRFK	0	0	0	0	0	0	0	1	0	-1	-100%	0%
Nógrád VMRFK	0	0	0	0	0	0	0	0	0	0		0%
Pest VMRFK	0	0	0	0	0	0	0	0	0	0		0%
Somogy VMRFK	1	0	-1	1	0	0	1	4	0	-4	-100%	0%
Szabolcs-Szatmár-Bereg VMRFK	29	22	-7	93	96	58	54	156	112	-44	-28%	18%
Jász-Nagykun-Szolnok VMRFK	0	0	0	0	0	0	0	0	0	0		0%
Tolna VMRFK	0	0	0	0	0	0	0	0	0	0		0%
Vas VMRFK	0	0	0	0	0	0	0	0	0	0		0%
Veszprém VMRFK	0	0	0	0	0	0	0	0	0	0		0%
Zala VMRFK	0	0	0	11	4	2	11	4	0	-4	-100%	0%
KR	0	0	0	0	0	0	0	0	0	0		0%
RRI	14	8	-6	65	45	23	11	33	54	21	64%	9%
Mindösszesen	155	124	-31	709	444	269	313	711	628	-83	-12%	100%

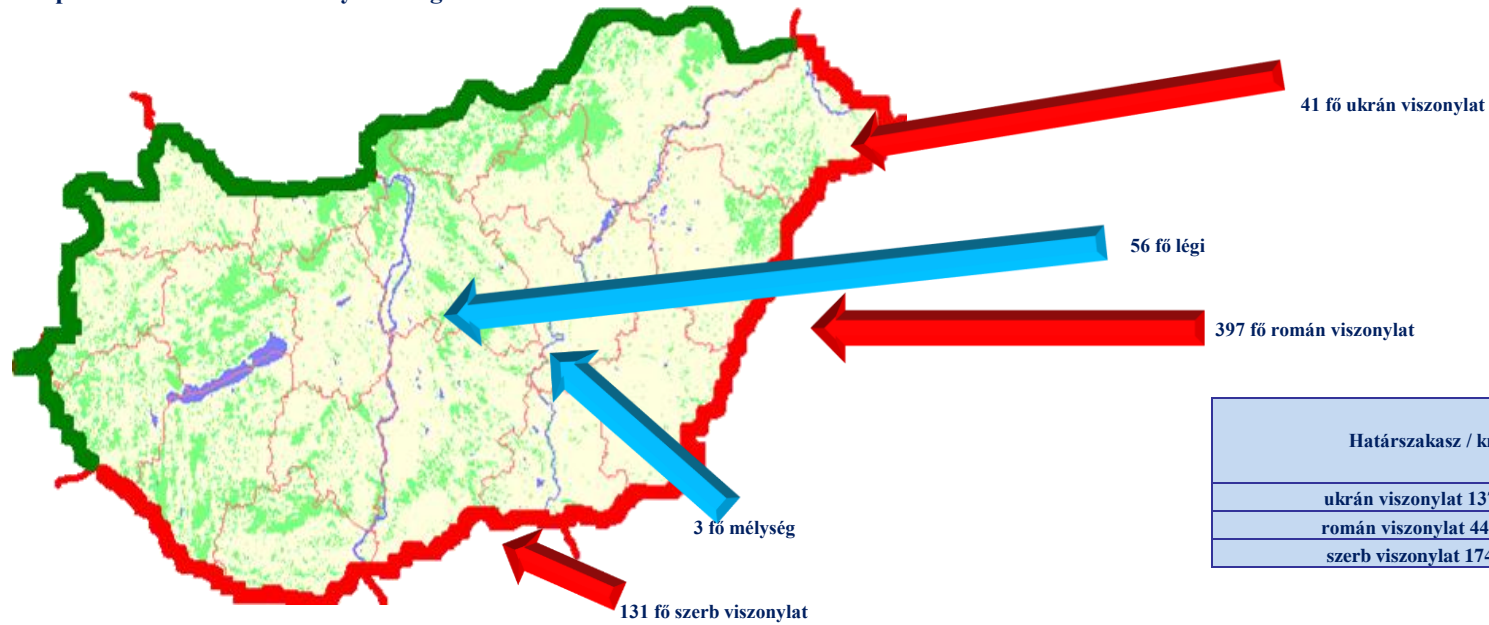


Interpol FIND találatok számának megoszlása viszonylatonként

	2022. V.	2023. V.	Változás Eset	2018. I-V.	2019. I-V.	2020. I-V.	2021. I-V.	2022. I-V.	2023. I-V.	Változás Eset	Dinamika %-ban	Országos %-a 2023
légi	14	8	-6	68	53	27	11	34	56	22	65%	9%
ukrán	18	7	-11	27	55	35	23	85	41	-44	-52%	7%
román	83	86	3	375	192	123	176	426	397	-29	-7%	63%
szerb	37	23	-14	212	127	75	87	145	131	-14	-10%	21%
horvát	3	0	-3	27	17	8	13	19	0	-19		
mélység	0	0	0	0	0	1	3	2	3	1	50%	0%
Mindösszesen	155	124	-31	709	444	269	313	711	628	-83	-12%	100%

[Tartalomjegyzék](#)

Interpol FIND találatok viszonylati megoszlása



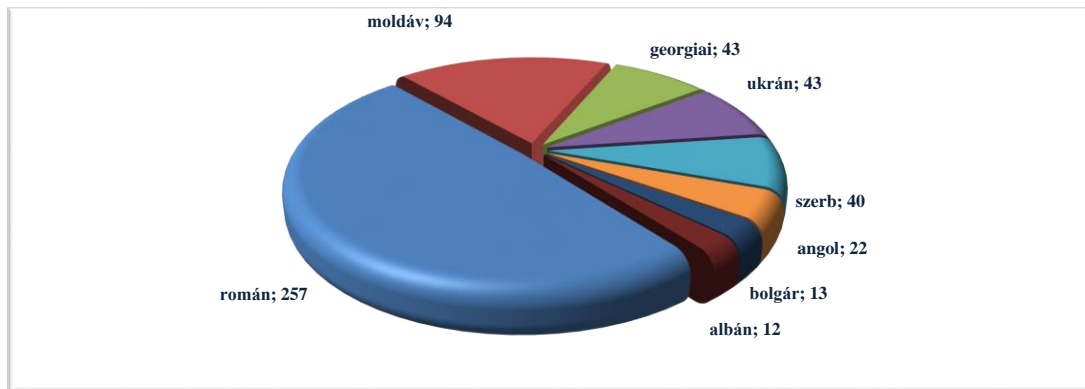
Határszakasz / km	100 km határszakaszra eső intézkedések száma
ukrán viszonylat 137 km	29,9
román viszonylat 448 km	88,6
szerb viszonylat 174 km	75,3

[Tartalomjegyzék](#)

Interpol FIND találatok állampolgársági megoszlása

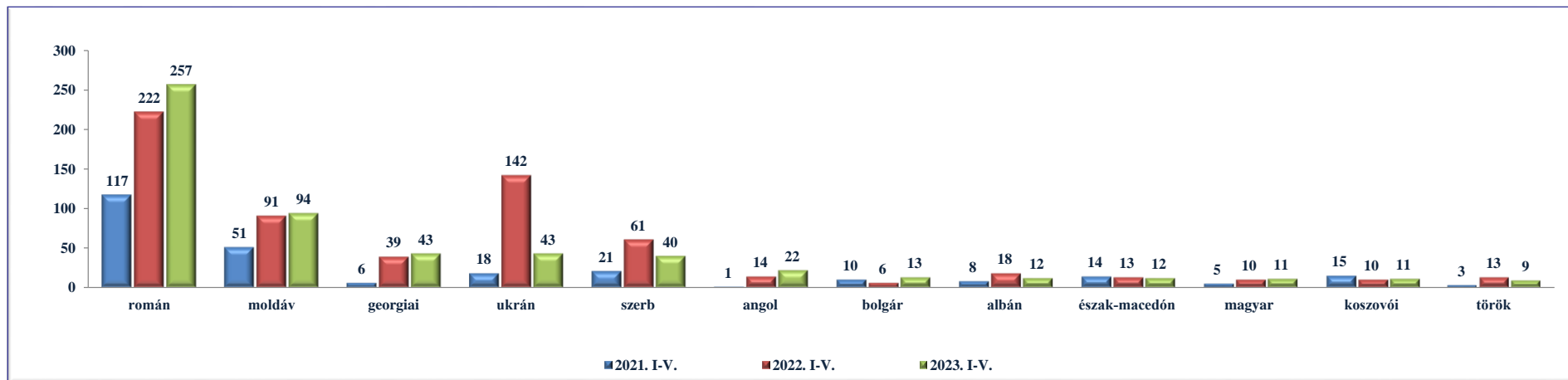
	2021. I-V.	2022. I-V.	2023. I-V.	Változás Eset	Dinamika %-ban	Országos %-a 2023
román	117	222	257	35	16%	41%
moldáv	51	91	94	3	3%	15%
georgiai	6	39	43	4	10%	7%
ukrán	18	142	43	-99	-70%	7%
szerb	21	61	40	-21	-34%	6%
angol	1	14	22	8	57%	4%
bolgár	10	6	13	7	117%	2%
albán	8	18	12	-6	-33%	2%
észak-macedón	14	13	12	-1	-8%	2%
magyar	5	10	11	1	10%	2%
koszovói	15	10	11	1	10%	2%
török	3	13	9	-4	-31%	1%
Egyéb	44	72	61	-11	-15%	10%
Mindösszesen	313	711	628	-83	-12%	100%

Interpol FIND találatok állampolgársági megoszlása 2023. I-V.



[Tartalomjegyzék](#)

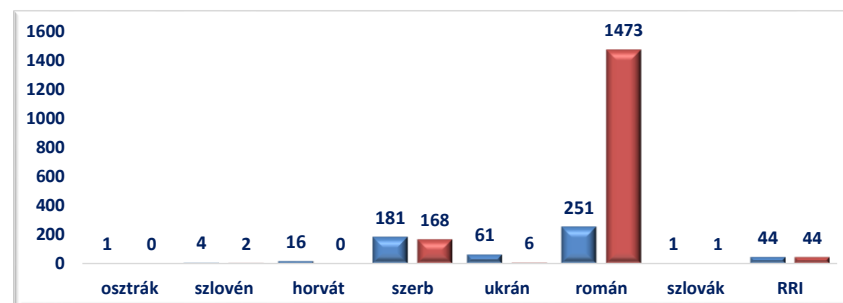
Interpol FIND találatok állampolgársági megoszlása



[Tartalomjegyzék](#)

III./ 13. Visszafogadási egyezmények szerinti átadások

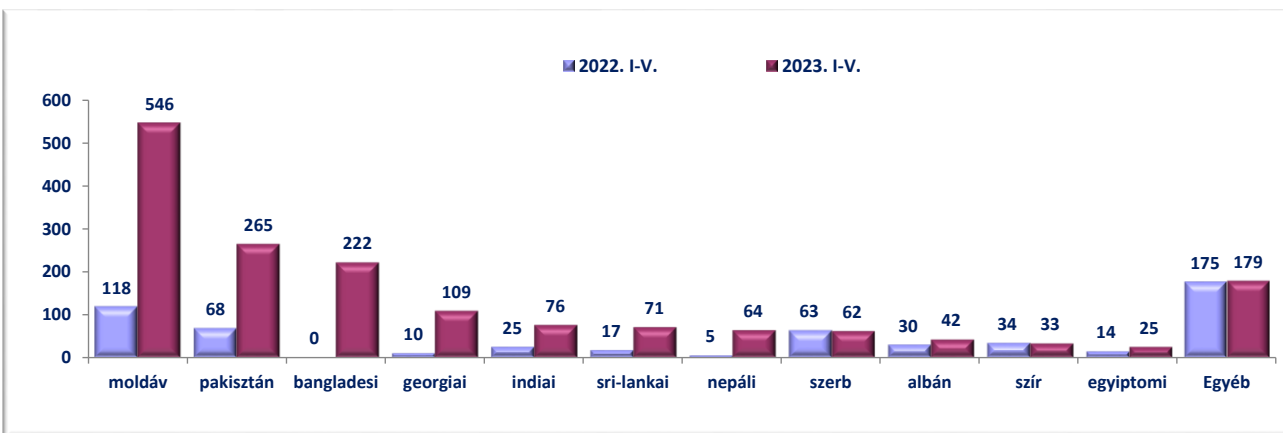
	2022. V.	2023. V.	Változás Eset	Dinamika %-ban	Országos %-a 2023	2022. I-V.	2023. I-V.	Változás Eset	Dinamika %-ban	Országos %-a 2023
osztrák	0	0	0		0%	1	0	-1	-100%	0%
szlovén	1	1	0	0%	0%	4	2	-2	-50%	0%
horvát	0	0	0		0%	16	0	-16	-100%	0%
szerb	47	41	-6	-13%	10%	181	168	-13	-7%	10%
ukrán	0	0	0		0%	61	6	-55	-90%	0%
román	27	352	325	1204%	87%	251	1473	1222	487%	87%
szlovák	0	0	0		0%	1	1	0	0%	0%
RRI	12	10	-2	-17%	2%	44	44	0	0%	3%
Mindösszesen	87	404	317	364%	100%	559	1 694	1135	203%	100%



[Tartalomjegyzék](#)

Visszafogadási egyezmények szerinti átadások állampolgársági megoszlása

	2022. I-V.	2023. I-V.	Változás Eset	Dinamika %-ban	Országos %-a 2023
moldáv	118	546	428	363%	32%
pakisztáni	68	265	197	290%	16%
bangladesi	0	222	222		13%
georgiai	10	109	99	990%	6%
indiai	25	76	51	204%	4%
sri-lankai	17	71	54	318%	4%
nepáli	5	64	59	1180%	4%
szerb	63	62	-1	-2%	4%
albán	30	42	12	40%	2%
szír	34	33	-1	-3%	2%
egyiptomi	14	25	11	79%	1%
Egyéb	175	179	4	2%	11%
Mindösszesen	559	1 694	1 135	203%	100%



[Tartalomjegyzék](#)

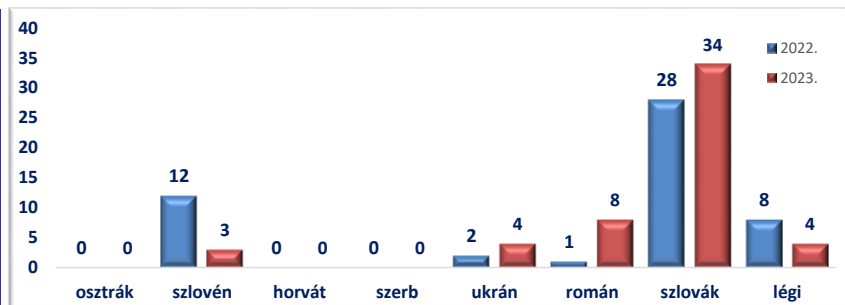
Visszafogadási egyezmények szerinti átadások meghiúsulása

	2022. V.	2023. V.	Változás Eset	Dinamika %-ban	2022. I-V.	2023. I-V.	Változás Eset	Dinamika %-ban
Átadások meghiúsulása	4	6	2	50%	10	48	38	380%

[Tartalomjegyzék](#)

III./ 14. Visszafogadási egyezmények szerinti átvételek

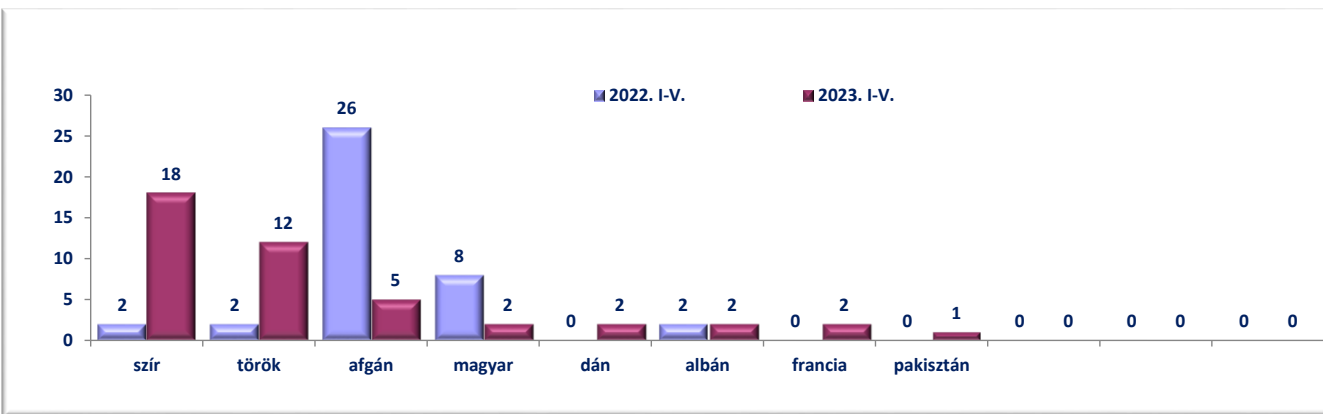
	2022. V.	2023. V.	Változás Eset	Dinamika %-ban	Országos %-a 2023	2022. I-V.	2023. I-V.	Változás Eset	Dinamika %-ban	Országos %-a 2023
osztrák	0	0	0		0%	0	0	0		0%
szlovén	4	1	-3	-75%	5%	12	3	-9	-75%	6%
horvát	0	0	0		0%	0	0	0		0%
szerb	0	0	0		0%	0	0	0		0%
ukrán	0	1	1		5%	2	4	2	100%	8%
román	1	0	-1	-100%	0%	1	8	7	700%	15%
szlovák	26	19	-7	-27%	90%	28	34	6	21%	64%
légi	1	0	-1	-100%	0%	8	4	-4	-50%	8%
Mindösszesen	32	21	-11	-34%	100%	51	53	2	4%	100%



[Tartalomjegyzék](#)

Visszafogadási egyezmények szerinti átvételek állampolgársági megoszlása

	2022. I-V.	2023. I-V.	Változás Eset	Dinamika %-ban	Országos %-a 2023
szír	2	18	16	800%	34%
török	2	12	10	500%	23%
afgán	26	5	-21	-81%	9%
magyar	8	2	-6	-75%	4%
dán	0	2	2		4%
albán	2	2	0	0%	4%
francia	0	2	2		4%
pakisztán	0	1	1		2%
	0	0	0		0%
	0	0	0		0%
	0	0	0		0%
Egyéb	11	9	-2	-18%	17%
Mindösszesen	51	53	2	4%	100%



[Tartalomjegyzék](#)

Visszafogadási egyezmények szerinti átvételek megghiúsulása

	2022. V.	2023. V.	Változás Eset	Dinamika %-ban	2022. I-V.	2023. I-V.	Változás Eset	Dinamika %-ban
Átvételek megghiúsulása	7	5	-2	-29%	53	99	46	87%

[Tartalomjegyzék](#)

III./ 15. Átszállítások viszonylati megoszlása

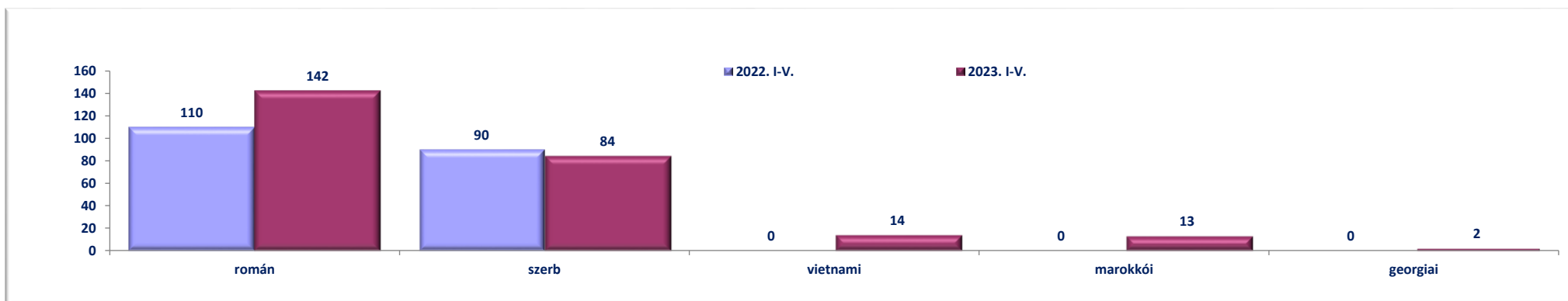
	2022. V.	2023. V.	Változás Eset	Dinamika %-ban	Országos %-a 2023	2022. I-V.	2023. I-V.	Változás Eset	Dinamika %-ban	Országos %-a 2023
osztrák	52	45	-7	-13%	75%	196	225	29	15%	88%
szlovén	0	0	0		0%	0	0	0		0%
horvát	0	0	0		0%	0	0	0		0%
szerb	0	0	0		0%	0	0	0		0%
ukrán	0	0	0		0%	0	0	0		0%
román	0	0	0		0%	3	0	-3	-100%	0%
szlovák	1	15	14	1400%	25%	12	32	20	167%	12%
légi	0	0	0		0%	0	0	0		0%
Mindösszesen	53	60	7	13%	100%	211	257	46	22%	100%



[Tartalomjegyzék](#)

Átszállítások állampolgársági megoszlása

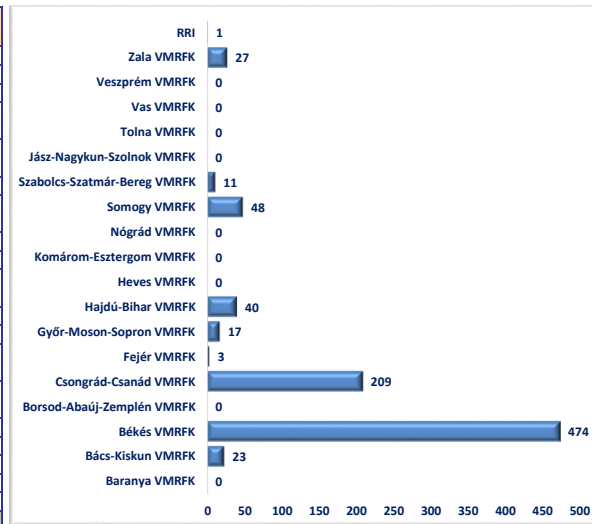
	2022. I-V.	2023. I-V.	Változás Eset	Dinamika %-ban	Országos %-a 2023
román	110	142	32	29%	55%
szerb	90	84	-6	-7%	33%
vietnami	0	14	14		5%
marokkói	0	13	13		5%
georgiai	0	2	2		1%
török	0	2	2		1%
Egyéb	11	0	-11	-100%	0%
Mindösszesen	211	257	46	22%	100%



[Tartalomjegyzék](#)

III./ 16. Visszaadás elrendelése (Harmtv. 45/B. alapján)

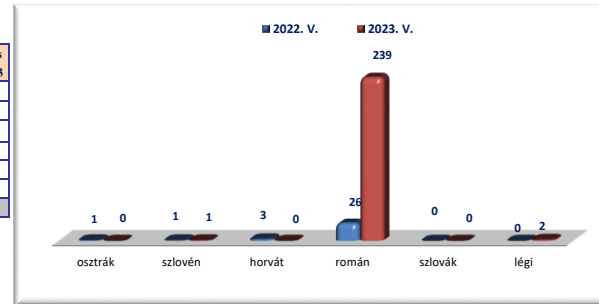
	2022. V.	2023. V.	Változás Eset	Dinamika %-ban	Országos %-a 2023	2022. I-V.	2023. I-V.	Változás Eset	Dinamika %-ban	Országos %-a 2023
Baranya VMRFK	0	0	0			18	0	-18	-100%	
Bács-Kiskun VMRFK	0	0	0			1	23	22	2200%	3%
Békés VMRFK	22	134	112	509%	55%	107	474	367	343%	56%
Borsod-Abaúj-Zemplén VMRFK	0	0	0			0	0	0		
Csongrád-Csanád VMRFK	1	75	74	7400%	31%	68	209	141	207%	25%
Fejér VMRFK	0	3	3		1%	0	3	3		0%
Győr-Moson-Sopron VMRFK	0	0	0			0	17	17		2%
Hajdú-Bihar VMRFK	1	25	24	2400%	10%	20	40	20	100%	5%
Heves VMRFK	0	0	0			0	0	0		
Komárom-Esztergom VMRFK	4	0	-4	-100%		10	0	-10	-100%	
Nógrád VMRFK	0	0	0			2	0	-2	-100%	
Somogy VMRFK	3	0	-3	-100%		7	48	41	586%	6%
Szabolcs-Szatmár-Bereg VMRFK	0	5	5		2%	6	11	5	83%	1%
Jász-Nagykun-Szolnok VMRFK	0	0	0			0	0	0		
Tolna VMRFK	0	0	0			0	0	0		
Vas VMRFK	0	0	0			0	0	0		
Veszprém VMRFK	0	0	0			0	0	0		
Zala VMRFK	0	0	0			2	27	25	1250%	3%
RRI	0	0	0			22	1	-21	-95%	0%
Mindösszesen	31	242	211	681%	100%	263	853	590	224%	100%



[Tartalomjegyzék](#)

Visszaadás elrendelése viszonylatonként

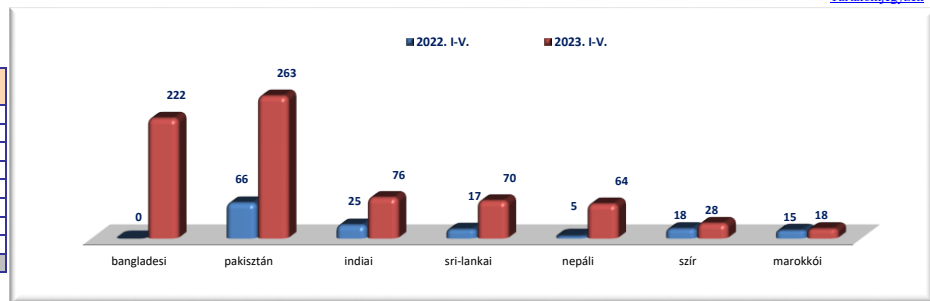
	2022. V.	2023. V.	Változás Eset	Dinamika %-ban	Országos %-a 2023	2022. I-V.	2023. I-V.	Változás Eset	Dinamika %-ban	Országos %-a 2023
osztrák	1	0	-1	-100%		2	0	-2	-100%	
szlovén	1	1	0	0%	0%	4	2	-2	-50%	0%
horvát	3	0	-3	-100%		20	0	-20	-100%	
román	26	239	213	819%	99%	233	845	612	263%	99%
szlovák	0	0	0			0	0	0		
légi	0	2	2		1%	4	6	2	50%	1%
Mindösszesen	31	242	211	681%	100%	263	853	590	224%	100%



[Tartalomjegyzék](#)

Elrendelt visszaadás állampolgársági megoszlása

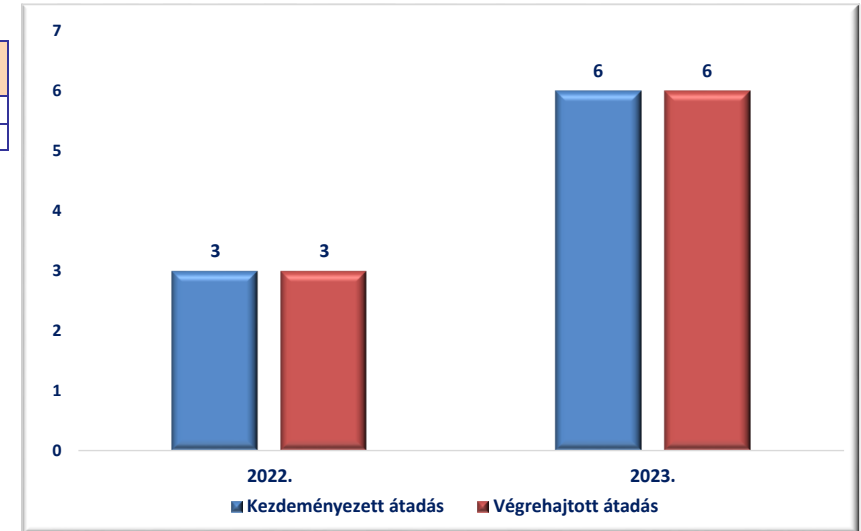
	2022. I-V.	2023. I-V.	Változás Eset	Dinamika %-ban	Országos %-a 2023
bangladesi	0	222	222		26%
pakisztáni	66	263	197	298%	31%
indiai	25	76	51	204%	9%
sri-lankai	17	70	53	312%	8%
nepáli	5	64	59	1180%	8%
szíri	18	28	10	56%	3%
marokkói	15	18	3	20%	2%
Egyéb	117	112	-5	-4%	13%
Mindösszesen	263	853	590	224%	100%



[Tartalomjegyzék](#)

III./ 17. Dublini eljárás keretében kezdeményezett és végrehajtott átadások száma

	2022. V.	2023. V.	Változás Eset	Dinamika %-ban	2022. I-V.	2023. I-V.	Változás Eset	Dinamika %-ban
Kezdeményezett átadás	0	2	2		3	6	3	100%
Végrehajtott átadás	0	2	2		3	6	3	100%



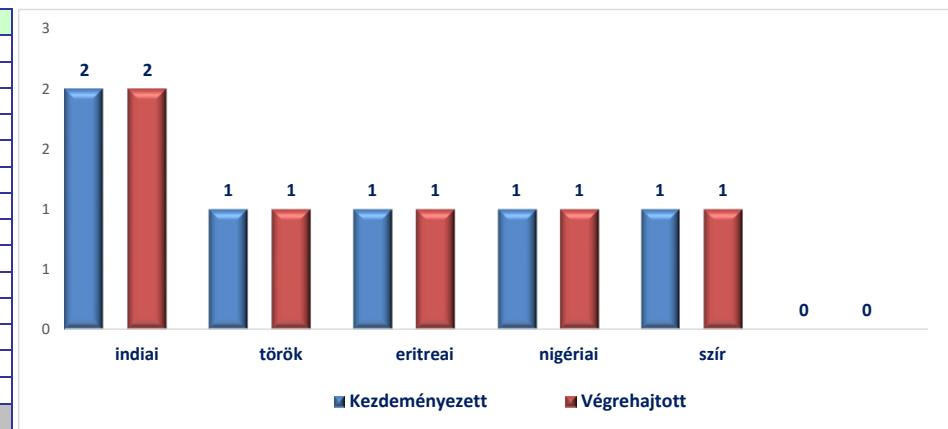
Dublini Eljárás keretében kezdeményezett és végrehajtott átadások viszonylatonként 2023-ban

	Kezdeményezett	Végrehajtott	Eredményesség
osztrák	0	0	
szlovén	0	0	
román	0	0	
szlovák	0	0	
Budapest	6	6	100%
horvát	0	0	
Mindösszesen	6	6	100%

[Tartalomjegyzék](#)

Atadások főbb állampolgársági megoszlása 2023. évben

	Kezdeményezett	Végrehajtott	Eredményesség
indiai	2	2	100%
török	1	1	100%
eritreai	1	1	100%
nigériai	1	1	100%
szír	1	1	100%
Egyéb	0	0	
Összesen	6	6	100%



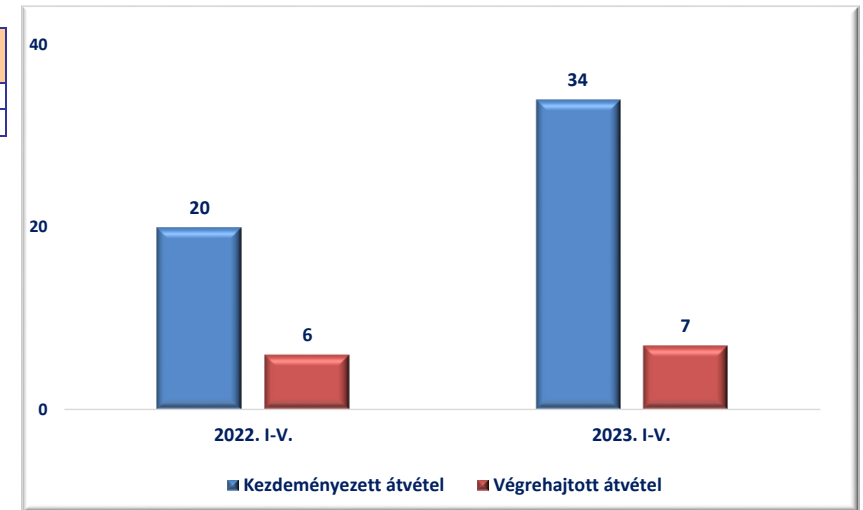
[Tartalomjegyzék](#)

III./ 18. Dublini eljárás keretében kezdeményezett és végrehajtott átvételek száma

	2022. V.	2023. V.	Változás Eset	Dinamika %-ban	2022. I-V.	2023. I-V.	Változás Eset	Dinamika %-ban
Kezdeményezett átvétel	14	6	-8	-57%	20	34	14	70%
Végrehajtott átvétel	3	3	0	0%	6	7	1	17%

Dublini Eljárás keretében kezdeményezett és végrehajtott átvételek viszonylatonként 2023. évben

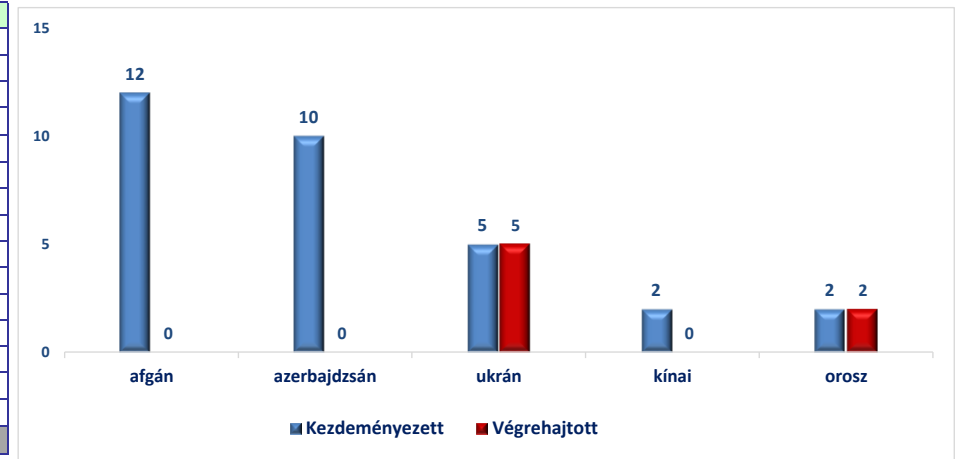
	Kezdeményezett	Végrehajtott	Eredményesség
osztrák	0	0	
szlovén	0	0	
román	0	0	
szlovák	0	0	
Budapest	34	7	21%
horvát	0	0	
Mindösszesen	34	7	21%



[Tartalomjegyzék](#)

Átvételek főbb állampolgársági megoszlása 2023. évben

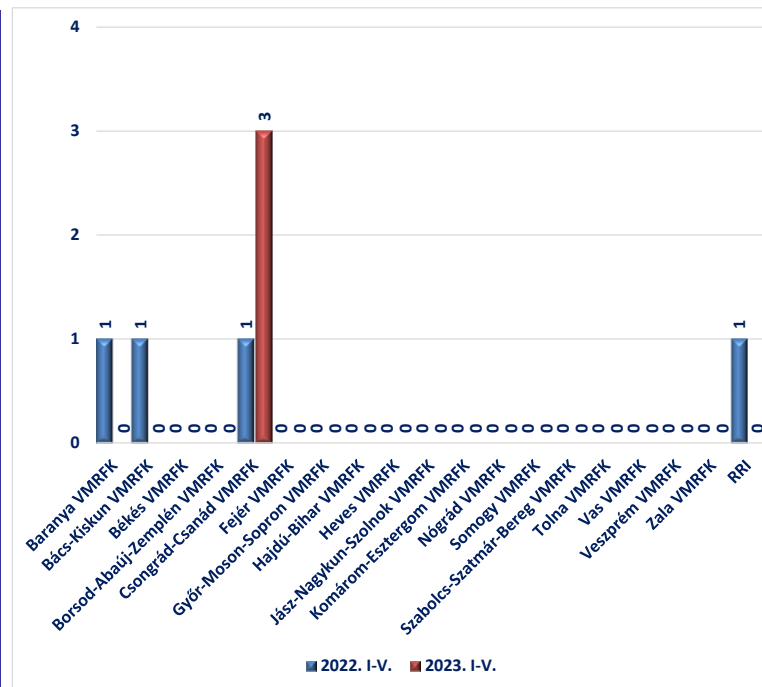
	Kezdeményezett	Végrehajtott	Eredményesség
afgán	12	0	0%
azerbajdzsán	10	0	0%
ukrán	5	5	100%
kínai	2	0	0%
orosz	2	2	100%
kameruni	2	0	0%
egyiptomi	1	0	0%
Mindösszesen	34	7	21%



[Tartalomjegyzék](#)

III./ 19. Menekültkérelmek

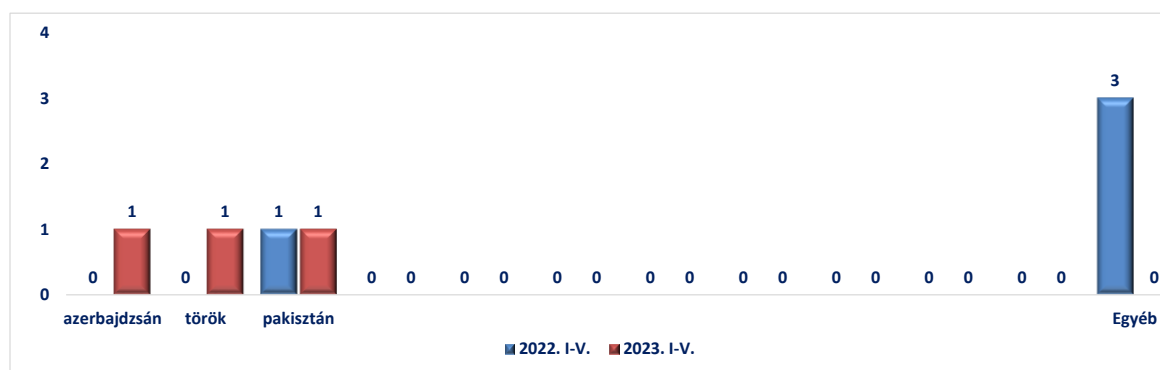
	2022. V.	2023. V.	Változás Eset	Dinamika %-ban	Országos %-a 2023	2022. I-V.	2023. I-V.	Változás Eset	Dinamika %-ban	Országos %-a 2023
Baranya VMRFK	0	0	0			1	0	-1	-100%	0,0%
Bács-Kiskun VMRFK	0	0	0			1	0	-1	-100%	0,0%
Békés VMRFK	0	0	0			0	0	0		0,0%
Borsod-Abaúj-Zemplén VMRFK	0	0	0			0	0	0		0,0%
Csongrád-Csanád VMRFK	0	1	1		100%	1	3	2	200%	100,0%
Fejér VMRFK	0	0	0			0	0	0		0,0%
Győr-Moson-Sopron VMRFK	0	0	0			0	0	0		0,0%
Hajdú-Bihar VMRFK	0	0	0			0	0	0		0,0%
Heves VMRFK	0	0	0			0	0	0		0,0%
Jász-Nagykun-Szolnok VMRFK	0	0	0			0	0	0		0,0%
Komárom-Esztergom VMRFK	0	0	0			0	0	0		0,0%
Nógrád VMRFK	0	0	0			0	0	0		0,0%
Somogy VMRFK	0	0	0			0	0	0		0,0%
Szabolcs-Szatmár-Bereg VMRFK	0	0	0			0	0	0		0,0%
Tolna VMRFK	0	0	0			0	0	0		0,0%
Vas VMRFK	0	0	0			0	0	0		0,0%
Veszprém VMRFK	0	0	0			0	0	0		0,0%
Zala VMRFK	0	0	0			0	0	0		0,0%
RRI	1	0	-1	-100%		1	0	-1	-100%	0,0%
Mindösszesen	1	1	0	0%	100%	4	3	-1	-25%	100%



[Tartalomjegyzék](#)

Menekültkérelmek főbb állampolgársági megoszlása

	2022. I-V.	2023. I-V.	Változás Eset	Dinamika %-ban	Országos %-a 2023
azerbajdzsán	0	1	1		33%
török	0	1	1		33%
pakisztán	1	1	0	0%	33%
	0	0	0		0%
	0	0	0		0%
	0	0	0		0%
	0	0	0		0%
	0	0	0		0%
	0	0	0		0%
	0	0	0		0%
	0	0	0		0%
	0	0	0		0%
Egyéb	3	0	-3	-100%	0%
Mindösszesen	4	3	-1	-25%	100%



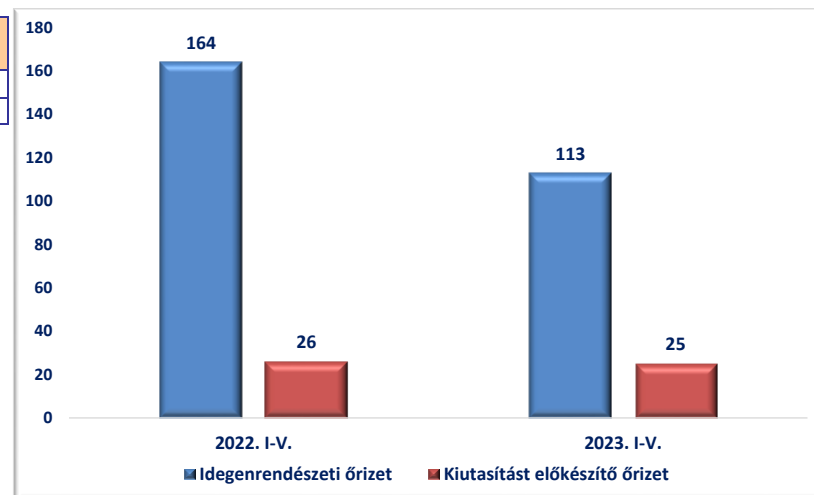
[Tartalomjegyzék](#)

III./ 20. Rendőrségi őrzött szálláson végrehajtott őrizetek száma

	2022. V.	2023. V.	Változás Eset	Dinamika %-ban	2022. I-V.	2023. I-V.	Változás Eset	Dinamika %-ban
Idegenrendészeti őrizet	26	21	-5	-19%	164	113	-51	-31%
Kiutasítást előkészítő őrizet	4	6	2	50%	26	25	-1	-4%

Rendőrségi őrzött szálláson végrehajtott őrizetek szállásonkénti megoszlása

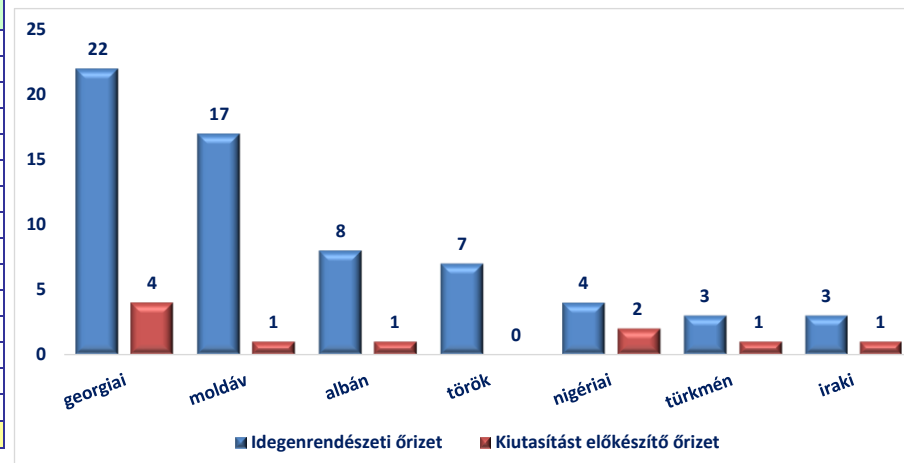
	Idegenrendészeti őrizet	Kiutasítást előkészítő őrizet	Mindösszesen
Bács-Kiskun VMRFK	0	0	0
Szabolcs-Szatmár-Bereg VMRFK	103	23	126
Győr-Moson-Sopron VMRFK	0	0	0
Budapesti RFK	10	2	12
Mindösszesen	113	25	138



[Tartalomjegyzék](#)

Rendőrségi őrzött szálláson végrehajtott őrizetek főbb állampolgársági megoszlása 2023. évben

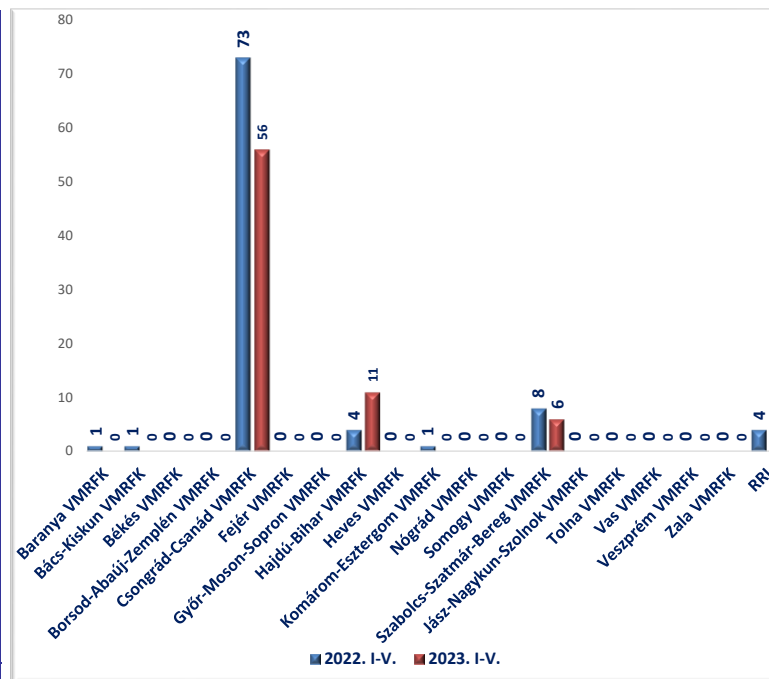
	Idegenrendészeti őrizet	Kiutasítást előkészítő őrizet	Mindösszesen
georgiai	22	4	26
moldáv	17	1	18
albán	8	1	9
török	7	0	7
nigériai	4	2	6
türkmen	3	1	4
iraki	3	1	4
mongol	4	0	4
azerbajdzsán	4	0	4
szír	2	2	4
koszovói	4	0	4
kínai	3	0	3
marokkói	2	1	3
pakisztán	1	2	3
Egyéb	29	10	39
Mindösszesen	113	25	138



[Tartalomjegyzék](#)

III./ 21. Rendőrség által elrendelt őrizetek száma

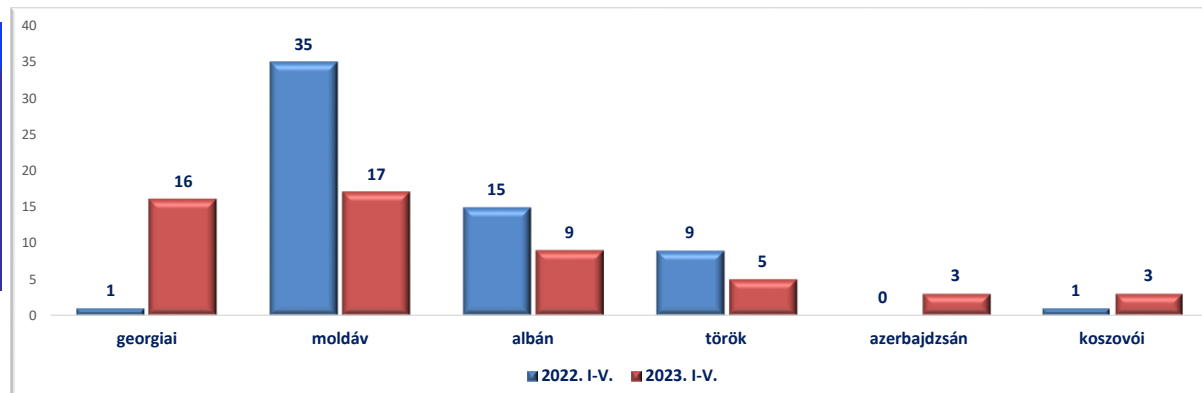
	2022. V.	2023. V.	Változás Eset	Dinamika %-ban	Országos %-a 2023	2022. I-V.	2023. I-V.	Változás Eset	Dinamika %-ban	Országos %-a 2023
Baranya VMRFK	0	0	0			1	0	-1	-100%	
Bács-Kiskun VMRFK	0	0	0			1	0	-1	-100%	
Békés VMRFK	0	0	0			0	0	0		
Borsod-Abaúj-Zemplén VMRFK	0	0	0			0	0	0		
Csongrád-Csanád VMRFK	9	11	2	22%	65%	73	56	-17	-23%	74%
Fejér VMRFK	0	0	0			0	0	0		
Győr-Moson-Sopron VMRFK	0	0	0			0	0	0		
Hajdú-Bihar VMRFK	4	5	1	25%	29%	4	11	7	175%	14%
Heves VMRFK	0	0	0			0	0	0		
Komárom-Esztergom VMRFK	0	0	0			1	0	-1	-100%	
Nógrád VMRFK	0	0	0			0	0	0		
Somogy VMRFK	0	0	0			0	0	0		
Szabolcs-Szatmár-Bereg VMRFK	2	0	-2	-100%		8	6	-2	-25%	8%
Jász-Nagykun-Szolnok VMRFK	0	0	0			0	0	0		
Tolna VMRFK	0	0	0			0	0	0		
Vas VMRFK	0	0	0			0	0	0		
Veszprém VMRFK	0	0	0			0	0	0		
Zala VMRFK	0	0	0			0	0	0		
RRI	0	1	1		6%	4	3	-1	-25%	4%
Mindösszesen	15	17	2	13%	100%	92	76	-16	-17%	100%



Tartalomjegyzék

Rendőrség által elrendelt őrizetekesek főbb állampolgársági megoszlása

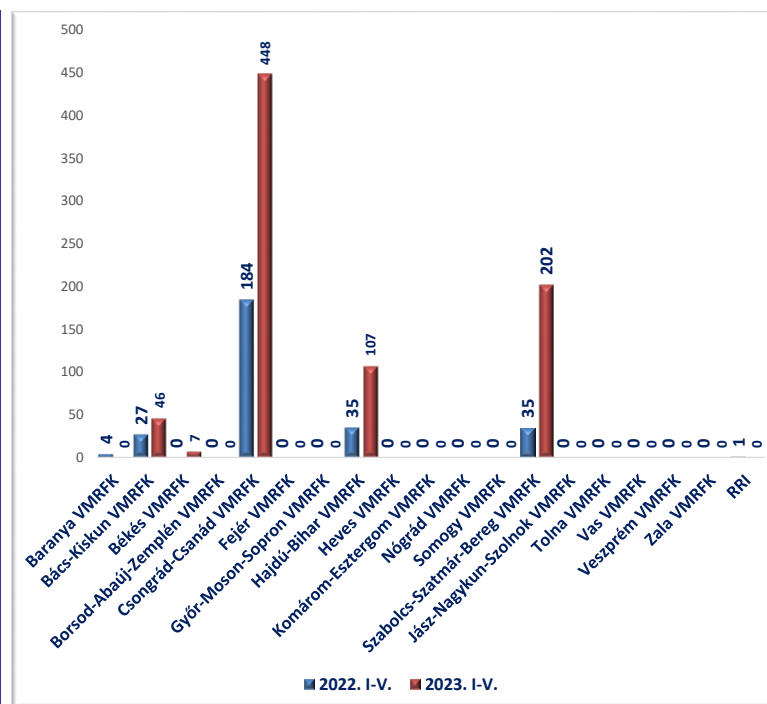
	2022. I-V.	2023. I-V.	Változás Eset	Dinamika %-ban	Országos %-a 2023
georgiai	1	16	15	1500%	21%
moldáv	35	17	-18	-51%	22%
albán	15	9	-6	-40%	12%
török	9	5	-4	-44%	7%
azerbajdzsán	0	3	3		4%
koszovói	1	3	2	200%	4%
észak-macedón	1	2	1	100%	3%
Egyéb	30	21	-9	-30%	28%
Mindösszesen	92	76	-16	-17%	100%



Tartalomjegyzék

III./ 22. Kiutasítottak száma

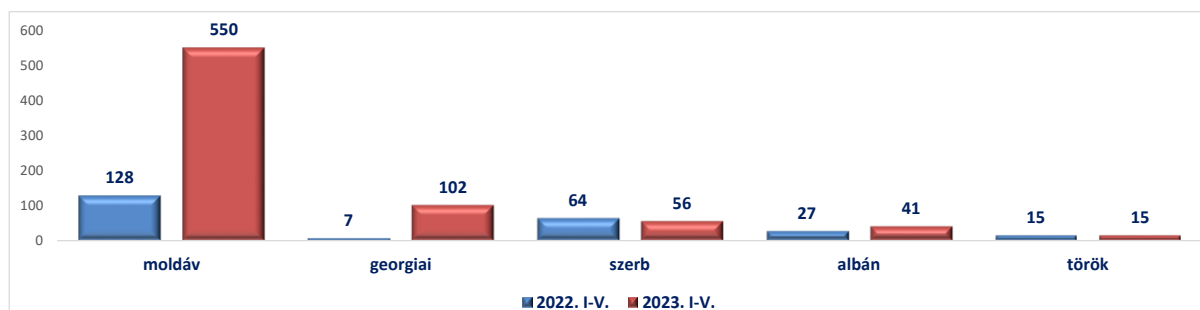
	2022. V.	2023. V.	Változás Eset	Dinamika %-ban	Országos %-a 2023	2022. I-V.	2023. I-V.	Változás Eset	Dinamika %-ban	Országos %-a 2023
Baranya VMRFK	2	0	-2	-100%		4	0	-4	-100%	
Bács-Kiskun VMRFK	6	15	9	150%	9%	27	46	19	70%	6%
Békés VMRFK	0	1	1		1%	0	7	7		1%
Borsod-Abaúj-Zemplén VMRFK	0	0	0			0	0	0		
Csongrád-Csanád VMRFK	38	106	68	179%	66%	184	448	264	143%	55%
Fejér VMRFK	0	0	0			0	0	0		
Győr-Moson-Sopron VMRFK	0	0	0			0	0	0		
Hajdú-Bihar VMRFK	9	16	7	78%	10%	35	107	72	206%	13%
Heves VMRFK	0	0	0			0	0	0		
Komárom-Esztergom VMRFK	0	0	0			0	0	0		
Nógrád VMRFK	0	0	0			0	0	0		
Somogy VMRFK	0	0	0			0	0	0		
Szabolcs-Szatmár-Bereg VMRFK	5	23	18	360%	14%	35	202	167	477%	25%
Jász-Nagykun-Szolnok VMRFK	0	0	0			0	0	0		
Tolna VMRFK	0	0	0			0	0	0		
Vas VMRFK	0	0	0			0	0	0		
Veszprém VMRFK	0	0	0			0	0	0		
Zala VMRFK	0	0	0			0	0	0		
RRI	0	0	0			1	0	-1	-100%	
Mindösszesen	60	161	101	168%	100%	286	810	524	183%	100%



[Tartalomjegyzék](#)

A kiutasított személyek főbb állampolgársági megoszlása

	2022. I-V.	2023. I-V.	Változás Eset	Dinamika %-ban	Országos %-a 2023
moldáv	128	550	422	330%	68%
georgiai	7	102	95	1357%	13%
szerb	64	56	-8	-13%	7%
albán	27	41	14	52%	5%
török	15	15	0	0%	2%
észak-macedón	6	12	6	100%	1%
koszovói	3	11	8	267%	1%
Egyéb	36	23	-13	-36%	3%
Mindösszesen	286	810	524	183%	100%



[Tartalomjegyzék](#)

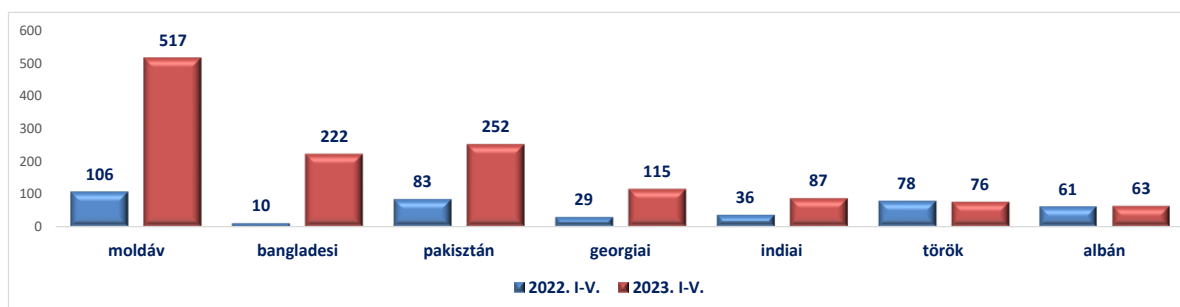
III./ 23. Határrendészet által előállított személyek száma

	2022. V.	2023. V.	Változás Eset	Dinamika %-ban	Országos %-a 2023	2022. I-V.	2023. I-V.	Változás Eset	Dinamika %-ban	Országos %-a 2023
Baranya VMRFK	2	0	-2	-100%		4	9	5	125%	0%
Bács-Kiskun VMRFK	6	19	13	217%	4%	27	84	57	211%	4%
Békés VMRFK	0	127	127		29%	0	479	479		25%
Borsod-Abaúj-Zemplén VMRFK	0	0	0			0	0	0		
Csongrád-Csanád VMRFK	38	188	150	395%	44%	184	725	541	294%	37%
Fejér VMRFK	0	0	0			0	3	3		0%
Győr-Moson-Sopron VMRFK	0	8	8		2%	0	66	66		3%
Hajdú-Bihar VMRFK	9	27	18	200%	6%	35	104	69	197%	5%
Heves VMRFK	0	0	0			0	2	2		0%
Komárom-Esztergom VMRFK	0	0	0			0	1	1		0%
Nógrád VMRFK	0	0	0			0	1	1		0%
Somogy VMRFK	0	0	0			0	49	49		3%
Szabolcs-Szatmár-Bereg VMRFK	5	36	31	620%	8%	35	250	215	614%	13%
Jász-Nagykun-Szolnok VMRFK	0	0	0			0	0	0		
Tolna VMRFK	0	0	0			0	0	0		
Vas VMRFK	0	0	0			0	0	0		
Veszprém VMRFK	0	0	0			0	10	10		1%
Zala VMRFK	0	8	8		2%	0	27	27		1%
RRI	0	18	18		4%	1	128	127	12700%	7%
Mindösszesen	60	431	371	618%	100%	286	1 938	1 652	578%	100%

[Tartalomjegyzék](#)

Határrendészet által előállított személyek főbb állampolgársági megoszlása

	2022. I-V.	2023. I-V.	Változás Eset	Dinamika %-ban	Országos %-a 2023
moldáv	106	517	411	388%	27%
bangladesi	10	222	212	2120%	11%
pakisztán	83	252	169	204%	13%
georgiai	29	115	86	297%	6%
indiai	36	87	51	142%	4%
török	78	76	-2	-3%	4%
albán	61	63	2	3%	3%
Egyéb	-117	606	723	-618%	31%
Mindösszesen	286	1 938	1 652	578%	100%

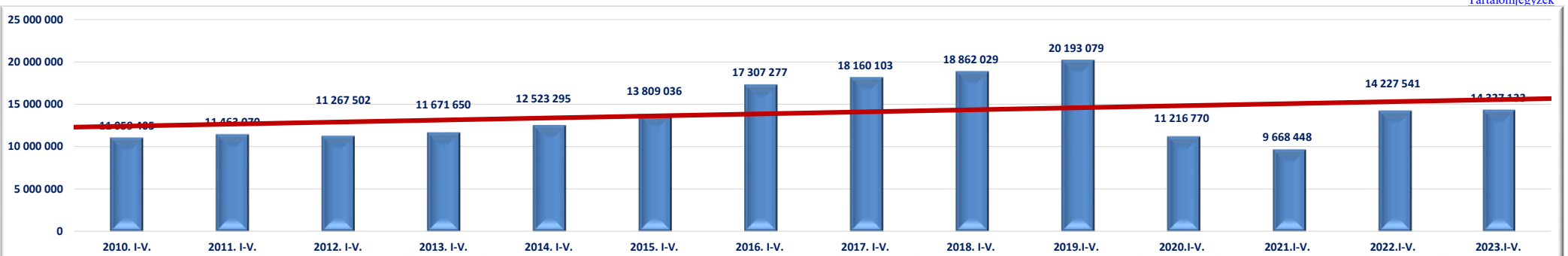


[Tartalomjegyzék](#)

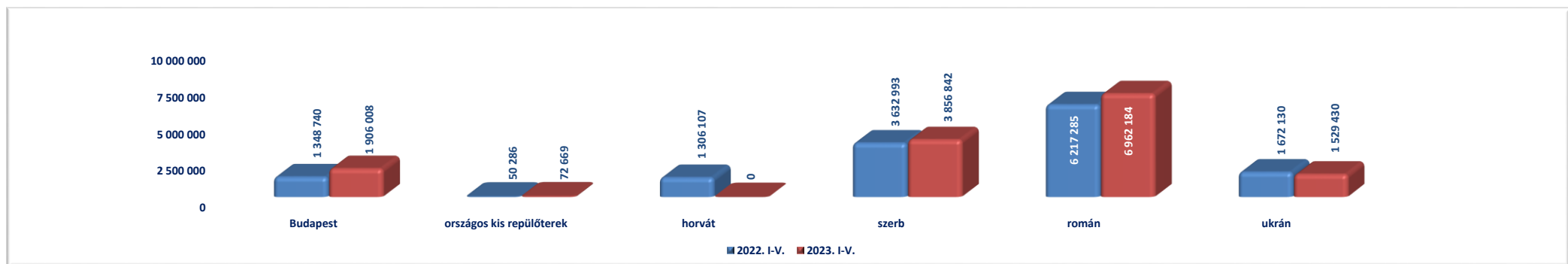
III./ 24. Személyforgalmi adatok viszonylati bontásban

	2022. V.	2023. V.	Változás Eset	2010. I-V.	2011. I-V.	2012. I-V.	2013. I-V.	2014. I-V.	2015. I-V.	2016. I-V.	2017. I-V.	2018. I-V.	2019. I-V.	2020. I-V.	2021. I-V.	2022. I-V.	2023. I-V.	Változás Eset	Dinamika %-ban	Országos %-a 2023
Budapest	334 013	422 061	88 048	665 920	783 362	719 121	729 782	926 324	1 322 782	1 516 384	1 581 320	1 975 363	2 251 682	1 190 524	151 181	1 348 740	1 906 008	557 268	41%	13%
országos kis repülőterek	15 971	17 787	1 816	2 601	4 638	2 344	32 551	41 192	44 088	56 616	62 652	83 290	114 197	51 807	7 107	50 286	72 669	22 383	45%	1%
horvát	415 773	0	-415 773	979 920	970 340	952 219	880 590	1 056 956	1 175 503	1 210 028	1 402 812	1 448 814	1 533 468	734 669	492 741	1 306 107	0	-1 306 107	-100%	0%
szerb	809 790	826 658	16 868	2 246 629	2 547 552	2 643 972	2 883 779	2 989 433	3 096 949	3 496 332	3 864 471	3 951 940	4 261 958	2 132 198	2 295 995	3 632 993	3 856 842	223 849	6%	27%
román	1 435 492	1 481 763	46 271	5 406 196	5 289 438	5 320 051	5 378 975	5 770 295	6 223 795	8 531 137	8 559 032	8 610 214	9 128 660	5 632 810	5 672 881	6 217 285	6 962 184	744 899	12%	49%
ukrán	349 793	340 508	-9 285	1 758 139	1 867 740	1 629 795	1 765 973	1 739 095	1 945 919	2 496 780	2 689 816	2 792 408	2 903 114	1 474 762	1 048 543	1 672 130	1 529 430	-142 700	-9%	11%
Mindösszesen	3 360 832	3 088 777	-272 055	11 059 405	11 463 070	11 267 502	11 671 650	12 523 295	13 809 036	17 307 277	18 160 103	18 862 029	20 193 079	11 216 770	9 668 448	14 227 541	14 327 133	99 592	1%	100%

Tartalomjegyzék



Tartalomjegyzék

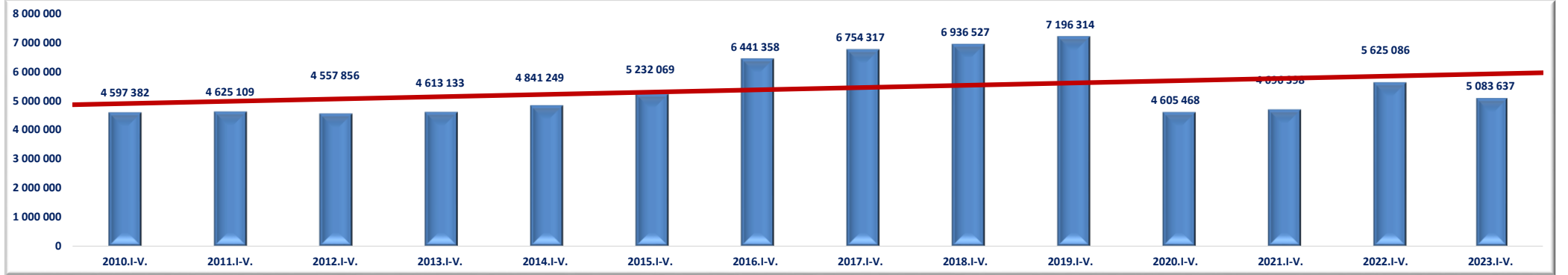


Tartalomjegyzék

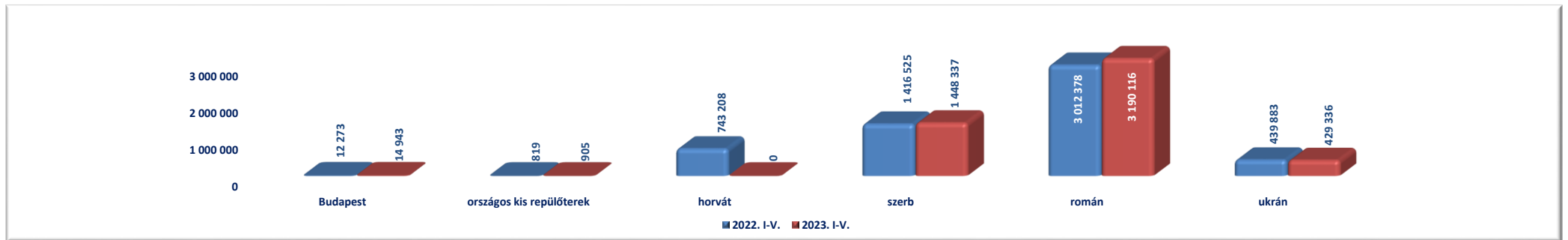
Járműforgalmi adatok viszonylati bontásban

	2022. V.	2023. V.	Változás Eset	2010. I-V.	2011. I-V.	2012. I-V.	2013. I-V.	2014. I-V.	2015. I-V.	2016. I-V.	2017. I-V.	2018. I-V.	2019. I-V.	2020. I-V.	2021. I-V.	2022. I-V.	2023. I-V.	Változás Eset	Dinamika %-ban	Országos %-a 2023
Budapest	2 720	3 410	690	22 383	13 902	10 088	10 123	11 625	12 253	12 749	12 840	15 583	16 631	10 502	4 037	12 273	14 943	2 670	22%	0%
országos kis repülőterek	267	235	-32	428	578	506	486	568	642	647	714	899	1 012	567	452	819	905	86	11%	0%
horvát	204 365	0	-204 365	453 163	434 758	439 253	403 172	476 038	537 685	574 391	675 492	666 958	725 425	475 680	405 658	743 208	0	-743 208	-100%	0%
szerb	308 291	314 812	6 521	890 916	982 030	1 021 248	1 131 626	1 127 634	1 111 133	1 217 899	1 335 970	1 468 322	1 495 653	841 017	959 384	1 416 525	1 448 337	31 812	2%	28%
román	685 621	671 812	-13 809	2 320 761	2 251 031	2 323 971	2 341 988	2 513 760	2 859 377	3 770 384	3 821 764	3 897 339	4 140 654	2 866 017	2 995 215	3 012 378	3 190 116	177 738	6%	63%
ukrán	97 889	89 269	-8 620	909 731	942 810	762 790	725 738	711 624	710 979	865 288	907 537	887 426	816 939	411 685	331 652	439 883	429 336	-10 547	-2%	8%
Mindösszesen	1 299 153	1 079 538	-219 615	4 597 382	4 625 109	4 557 856	4 613 133	4 841 249	5 232 069	6 441 358	6 754 317	6 936 527	7 196 314	4 605 468	4 696 398	5 625 086	5 083 637	-541 449	-10%	100%

[Tartalomjegyzék](#)



[Tartalomjegyzék](#)

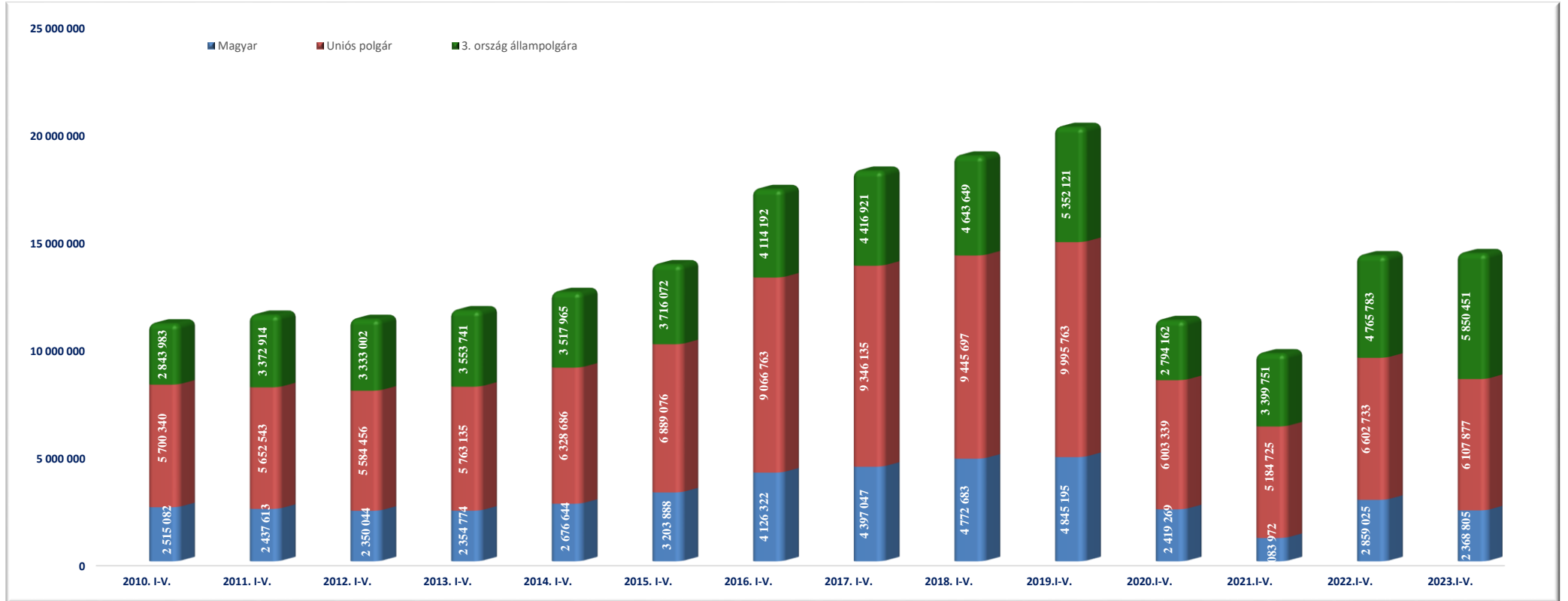


[Tartalomjegyzék](#)

Személyforgalom összetétele

	2022. V.	2023. V.	Változás Eset	2010. I-V.	2011. I-V.	2012. I-V.	2013. I-V.	2014. I-V.	2015. I-V.	2016. I-V.	2017. I-V.	2018. I-V.	2019. I-V.	2020. I-V.	2021. I-V.	2022. I-V.	2023. I-V.	Változás Eset	Dinamika %-ban	Országos %-a 2023
Magyar	720 390	46 906	-673 484	2 515 082	2 437 613	2 350 044	2 354 774	2 676 644	3 203 888	4 126 322	4 397 047	4 772 683	4 845 195	2 419 269	1 083 972	2 859 025	2 368 805	-490 220	-17%	17%
Uniós polgár	1 643 896	1 117 467	-526 429	5 700 340	5 652 543	5 584 456	5 763 135	6 328 686	6 889 076	9 066 763	9 346 135	9 445 697	9 995 763	6 003 339	5 184 725	6 602 733	6 107 877	-494 856	-7%	43%
3. ország állampolgára	996 546	1 924 404	927 858	2 843 983	3 372 914	3 333 002	3 553 741	3 517 965	3 716 072	4 114 192	4 416 921	4 643 649	5 352 121	2 794 162	3 399 751	4 765 783	5 850 451	1 084 668	23%	41%
Mindösszesen	3 360 832	3 088 777	-272 055	11 059 405	11 463 070	11 267 502	11 671 650	12 523 295	13 809 036	17 307 277	18 160 103	18 862 029	20 193 079	11 216 770	9 668 448	14 227 541	14 327 133	99592	1%	100%

[Tartalomjegyzék](#)



[Tartalomjegyzék](#)