



# Országos Rendőr-főkapitányság

## Határrendészeti Statisztikai Kimutatás



2023. I-VI.

Magyar

- III./ 1. [Határrendészeti szakterület intézkedéseinek összetétele](#)
- III./ 2. [Illegális migrációhoz kapcsolódó jogellenes cselekmények](#)
- III./ 3. [Embercsempész. és jogellenes tartózkodás elősegítése bűncselekmények](#)
- III./ 4. [Illegális migrációhoz kapcsolódó közokirat-hamisítás bűncselekmények](#)
- III./ 5. [Határozással kapcsolatos bűncselekmények az elfogott személyek száma szerint](#)
- III./ 6. [Tiltott határátlépés és kísérlete szabálysértés](#)
- III./ 7. [Megakadályozások és átkísérések](#)
- III./ 8. [Külföldiek rendészetével kapcsolatos szabálysértések](#)
- III./ 9. [Visszairányítások száma](#)
- III./ 10. [Körözések számának megoszlása.](#)
- III./ 11. [SIS találatok számának megoszlása](#)
- III./ 12. [Interpol FIND találatok számának megoszlása,](#)
- III./ 13. [Visszafogadási egyezmények szerinti átadások](#)
- III./ 14. [Visszafogadási egyezmények szerinti átvételek](#)
- III./ 15. [Átszállítások száma](#)
- III./ 16. [Visszaadás elrendelése \(Harmtv. 45/B. alapján\)](#)
- III./ 17. [Dublini eljárás keretében kezdeményezett és végrehajtott átadások száma](#)
- III./ 18. [Dublini eljárás keretében kezdeményezett és végrehajtott átvételek száma](#)
- III./ 19. [Menekültkérelmek](#)
- III./ 20. [Rendőrségi őrzött szálláson végrehajtott őrizetek száma](#)
- III./ 21. [Rendőrség által elrendelt őrizetek száma](#)
- III./ 22. [Kiutasítottak száma](#)
- III./ 23. [Határrendészet által előállított személyek száma](#)
- III./ 24. [Személy és járműforgalmi adatok](#)

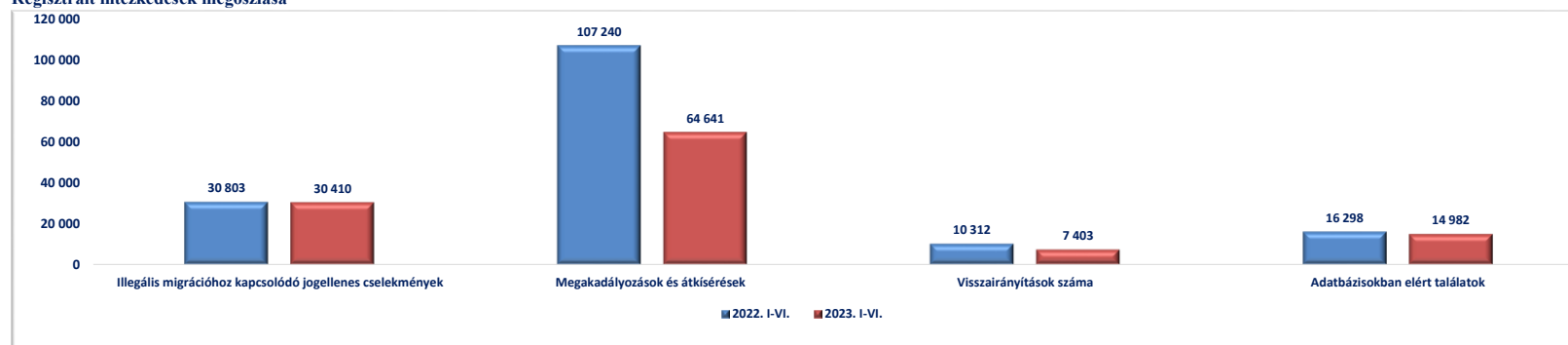


### III./1. Határrendészeti szakterület intézkedéseinek összetétele

	2022. VI.	2023. VI.	Változás Eset	2010. I-VI.	2011. I-VI.	2012. I-VI.	2013. I-VI.	2014. I-VI.	2015. I-VI.	2016. I-VI.	2017. I-VI.	2018. I-VI.	2019. I-VI.	2020. I-VI.	2021. I-VI.	2022. I-VI.	2023. I-VI.	Változás Eset	Dinamika %-ban	Országos %-a 2023	
Illegális migrációhoz kapcsolódó jogellenes események	7 132	6 068	-1 064	4 549	5 501	6 981	18 077	12 625	86 032	26 194	7 525	8 162	9 588	22 004	27 571	30 803	30 410	-393	-1%	26%	
<b>Megakadályozások és átkísérések</b>	<b>23 843</b>	<b>12 150</b>	<b>-11 693</b>									<b>3 985</b>	<b>1 709</b>	<b>4 504</b>	<b>10 131</b>	<b>44 106</b>	<b>107 240</b>	<b>64 641</b>	<b>-42 599</b>	<b>-40%</b>	<b>55%</b>
Megakadályozások	7 274	4 813	-2 461									0	0	0	0	22 793	45 775	30 935	-14 840	-32%	26%
Átkísérések	16 569	7 337	-9 232									3 985	1 709	4 504	10 131	21 313	61 465	33 706	-27 759	-45%	29%
Visszairányítások száma	880	890	10	5 751	6 492	4 327	5 013	6 223	5 506	6 126	6 429	8 469	7 362	7 249	20 918	10 312	7 403	-2 909	-28%	6%	
<b>Adatbázisokban elért találatok</b>	<b>2 702</b>	<b>2 424</b>	<b>-278</b>	<b>4 302</b>	<b>4 741</b>	<b>4 005</b>	<b>4 502</b>	<b>4 950</b>	<b>4 878</b>	<b>6 158</b>	<b>9 290</b>	<b>13 588</b>	<b>12 531</b>	<b>9 250</b>	<b>9 893</b>	<b>16 298</b>	<b>14 982</b>	<b>-1 316</b>	<b>-8%</b>	<b>13%</b>	
Nemzeti körözések	155	148	-7	323	375	240	234	265	262	400	692	998	835	635	524	842	785	-57	-7%	1%	
SIS találatok	2 445	2 168	-277	3 979	4 366	3 765	4 268	4 685	4 616	5 758	8 598	11 780	11 176	8 259	8 976	14 643	13 461	-1 182	-8%	11%	
Interpol FIND találatok	102	108	6										810	520	356	393	813	736	-77	-9%	1%
<b>Intézkedések összesen</b>	<b>34 557</b>	<b>21 532</b>	<b>-13 025</b>	<b>14 602</b>	<b>16 734</b>	<b>15 313</b>	<b>27 592</b>	<b>23 798</b>	<b>96 416</b>	<b>38 478</b>	<b>27 229</b>	<b>31 928</b>	<b>33 985</b>	<b>48 634</b>	<b>102 488</b>	<b>164 653</b>	<b>117 436</b>	<b>-47 217</b>	<b>-29%</b>	<b>100%</b>	

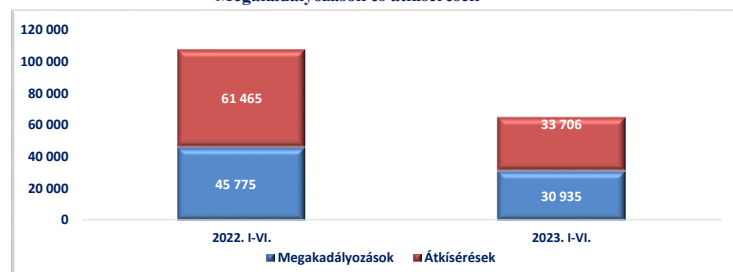
[Tartalomjegyzék](#)

#### Regisztrált intézkedések megoszlása

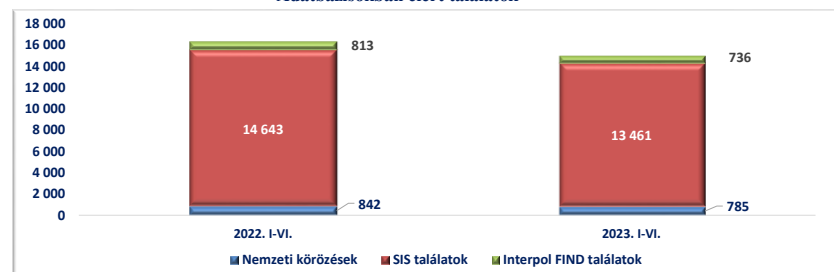


[Tartalomjegyzék](#)

#### Megakadályozások és átkísérések

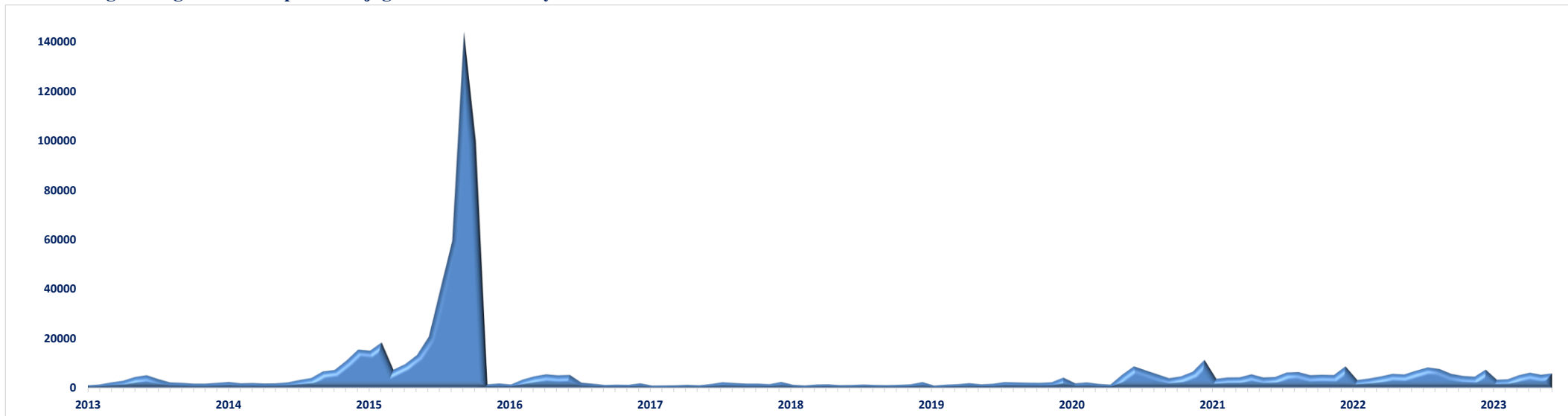


#### Adatbázisokban elért találatok

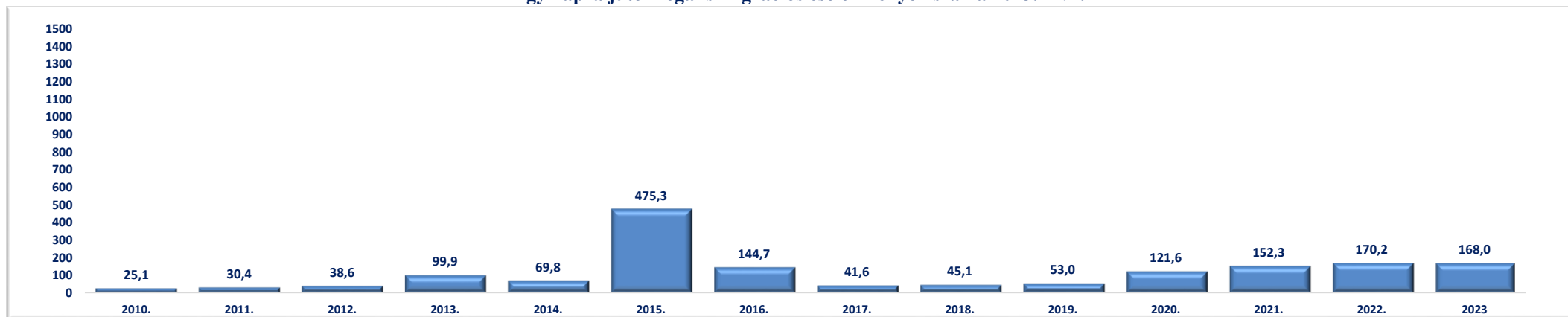


[Tartalomjegyzék](#)

### III./ 2. Illegális migrációhoz kapcsolódó jogellenes cselekmények



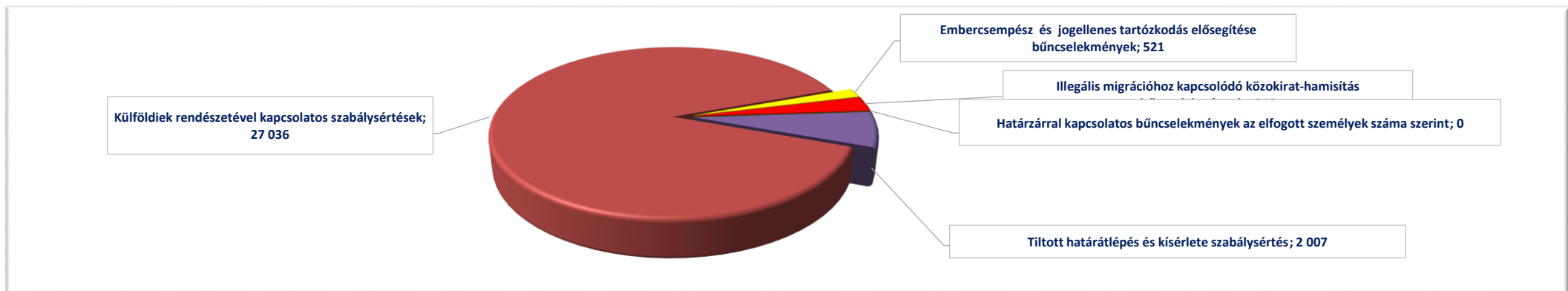
Egy napra jutó illegális migrációs cselekmények száma 2023. I-VI.



## Illegális migrációhoz kapcsolódó jogellenes cselekmények kategóriánkénti megoszlása

	2022. VI.	2023. VI.	Változás Eset	2010. I-VI.	2011. I-VI.	2012. I-VI.	2013. I-VI.	2014. I-VI.	2015. I-VI.	2016. I-VI.	2017. I-VI.	2018. I-VI.	2019. I-VI.	2020. I-VI.	2021. I-VI.	2022. I-VI.	2023. I-VI.	Változás Eset	Dinamika %-ban	Országos %-a 2023
Embercsempész és jogellenes tartózkodás elősegítése bűncselekmények	192	80	-112	114	105	167	195	253	536	164	60	50	69	163	418	805	521	-284	-35%	2%
Beutazási és tartózkodási tilalom megsértése bes.				482	506	685	87													
Illegális migrációhoz kapcsolódó közokirat-hamisítás bűncselekmények	168	101	-67	578	671	616	849	829	765	621	733	821	625	498	1 057	953	846	-107	-11%	3%
Határozással kapcsolatos bűncselekmények az elfogott személyek száma szerint	0	0	0							3 149	0	0	0	21	4	3	0	-3	-100%	0%
Tiltott határátlépés és kísérlete szabálysértés	162	390	228	2 147	1 996	2 870	13 858	7 650	78 873	16 506	1 039	697	592	1 168	1 637	838	2 007	1 169	139%	7%
Külföldiek rendészetével kapcsolatos szabálysértések	6 610	5 497	-1 113	1 228	2 223	2 643	3 088	3 893	5 858	5 754	5 693	6 594	8 302	20 154	24 455	28 204	27 036	-1 168	-4%	89%
<b>Mindösszesen</b>	<b>7132</b>	<b>6068</b>	<b>-1 064</b>	<b>4549</b>	<b>5501</b>	<b>6981</b>	<b>18077</b>	<b>12625</b>	<b>86032</b>	<b>26194</b>	<b>7525</b>	<b>8162</b>	<b>9588</b>	<b>22004</b>	<b>27571</b>	<b>30803</b>	<b>30410</b>	<b>-393</b>	<b>-1%</b>	<b>100%</b>

## Illegális migrációhoz kapcsolódó jogellenes cselekmények kategóriánkénti megoszlása 2023. I-VI.




## Illegális migrációhoz kapcsolódó jogellenes cselekmények megoszlása területi besorolású szervenkénti bontásban

	2022. VI.	2023. VI.	Változás Eset	2010. I-VI.	2011. I-VI.	2012. I-VI.	2013. I-VI.	2014. I-VI.	2015. I-VI.	2016. I-VI.	2017. I-VI.	2018. I-VI.	2019. I-VI.	2020. I-VI.	2021. I-VI.	2022. I-VI.	2023. I-VI.	Változás Eset	Dinamika %-ban	Országos %-a 2023
Budapesti RFK	7	3	-4	0	11	12	276	195	2 766	190	49	40	19	22	58	33	18	-15	-45%	0%
Baranya VMRFK	37	4	-33	30	46	24	90	87	179	147	147	272	288	321	362	180	29	-151	-84%	0%
Bács-Kiskun VMRFK	198	248	50	760	985	1 157	2 803	1 659	14 244	8 159	520	642	704	388	749	1 015	1 246	231	23%	4%
Békés VMRFK	240	176	-64	314	382	526	408	341	402	279	399	180	176	518	393	670	891	221	33%	3%
Borsod-Abaúj-Zemplén VMRFK	9	0	-9	3	9	20	10	32	9	39	8	51	16	37	16	13	35	22	169%	0%
Csongrád-Csanád VMRFK	1 378	1 780	402	1 671	2 182	3 257	10 964	7 558	56 921	11 645	2 594	3 222	2 645	6 638	6 342	8 185	9 815	1 630	20%	32%
Fejér VMRFK	18	10	-8	0	3	3	36	9	66	50	3	3	6	6	64	60	30	-30	-50%	0%
Győr-Moson-Sopron VMRFK	33	34	1	326	206	255	1 116	583	2 189	1 129	185	89	28	66	185	182	188	6	3%	1%
Hajdú-Bihar VMRFK	2 121	1 837	-284	168	216	217	314	283	774	933	790	623	560	728	6 261	10 380	8 672	-1 708	-16%	29%
Heves VMRFK	1	3	2	0	0	1	2	1	3	3	1	9	0	2	9	11	8	-3	-27%	0%
Komárom-Esztergom VMRFK	21	6	-15	70	81	206	318	286	1 088	345	78	67	34	35	153	111	27	-84	-76%	0%
Nógrád VMRFK	10	12	2	2	0	1	19	79	15	12	22	44	17	17	30	20	30	10	50%	0%
Pest VMRFK	50	17	-33	0	1	35	46	53	655	116	90	51	60	35	184	204	94	-110	-54%	0%
Somogy VMRFK	7	11	4	20	22	24	28	15	30	14	10	7	13	27	37	30	91	61	203%	0%
Szabolcs-Szatmár-Bereg VMRFK	2 786	1 668	-1 118	989	1 029	881	998	912	1 763	2 364	2 347	2 545	4 647	12 930	11 967	8 834	7 940	-894	-10%	26%
Jász-Nagykun-Szolnok VMRFK	1	0	-1	0	0	0	0	2	18	3	1	0	0	1	16	3	0	-3	-100%	0%
Tolna VMRFK	3	1	-2	0	1	1	44	2	1	1	1	0	0	7	46	20	6	-14	-70%	0%
Vas VMRFK	11	0	-11	25	7	39	18	24	159	137	16	1	1	4	31	35	14	-21	-60%	0%
Veszprém VMRFK	3	0	-3	3	0	21	10	7	9	14	5	4	1	6	54	20	22	2	10%	0%
Zala VMRFK	38	82	44	49	77	50	188	107	345	95	48	160	97	100	215	200	299	99	50%	1%
KR	113	151	38	19	104	186	353	272	4 276	471	162	79	79	76	382	423	683	260	61%	2%
RRI	47	25	-22	100	139	65	36	118	120	48	49	73	197	40	17	174	272	98	56%	1%
<b>Mindösszesen</b>	<b>7 132</b>	<b>6 068</b>	<b>-1 064</b>	<b>4 549</b>	<b>5 501</b>	<b>6 981</b>	<b>18 077</b>	<b>12 625</b>	<b>86 032</b>	<b>26 194</b>	<b>7 525</b>	<b>8 162</b>	<b>9 588</b>	<b>22 004</b>	<b>27 571</b>	<b>30 803</b>	<b>30 410</b>	<b>-393</b>	<b>-1%</b>	<b>100%</b>

[Tartalomjegyzék](#)

Illegális migrációhoz kapcsolódó jogellenes cselekmények megoszlása területi besorolású szervenkénti bontásban 2023. I-VI.

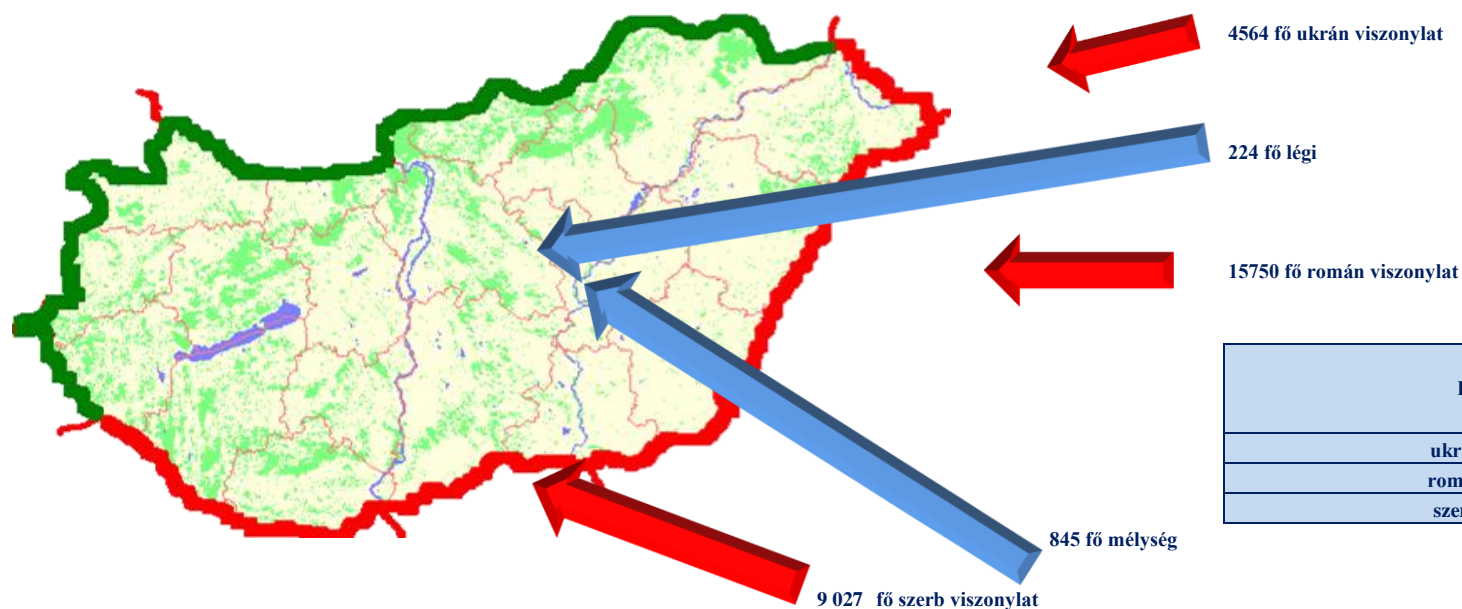


## Illegális migrációhoz kapcsolódó jogellenes cselekmények megoszlása viszonylatonként

	2022. VI.	2023. VI.	Változás Eset	2010. I-VI.	2011. I-VI.	2012. I-VI.	2013. I-VI.	2014. I-VI.	2015. I-VI.	2016. I-VI.	2017. I-VI.	2018. I-VI.	2019. I-VI.	2020. I-VI.	2021. I-VI.	2022. I-VI.	2023. I-VI.	Változás Eset	Dinamika %-ban	Országos %-a 2023
légi	39	19	-20	100	138	47	36	102	106	41	37	68	135	30	15	130	224	94	72%	1%
ukrán	1 618	1 113	-505	925	941	795	952	817	929	1 619	1 682	1 894	2 497	9 644	8 189	3 600	4 564	964	27%	15%
román	3 752	3 145	-607	1 066	1 434	1 586	1 407	1 461	2 555	2 549	2 520	1 839	3 396	4 997	11 121	17 353	15 750	-1 603	-9%	52%
szerb	1 433	1 669	236	1 912	2 336	3 635	12 993	8 368	69 965	19 129	2 411	3 505	2 861	6 499	6 622	8 387	9 027	640	8%	30%
horvát	69	0	-69	73	103	92	247	173	749	237	191	349	349	390	436	324	0	-324		
mélység	221	122	-99	473	549	826	2 442	1 704	11 728	2 619	684	507	350	444	1 188	1 009	845	-164	-16%	3%
Mindösszesen	7 132	6 068	-1 064	4 549	5 501	6 981	18 077	12 625	86 032	26 194	7 525	8 162	9 588	22 004	27 571	30 803	30 410	-393	-1%	100%

[Tartalomjegyzék](#)

## Illegális migrációhoz kapcsolódó jogellenes cselekmények megoszlása viszonylatonként



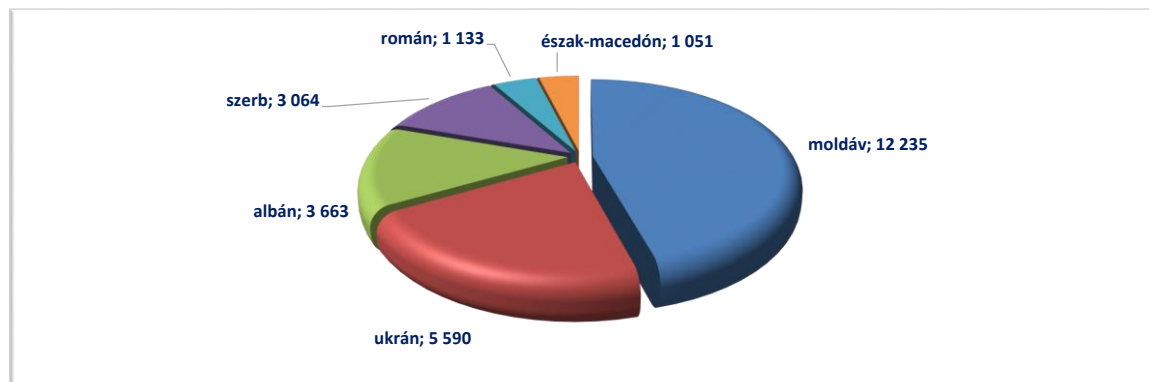
Határszakasz / km	100 km határszakaszra eső intézkedések száma
ukrán viszonylat 137 km	3331,4
román viszonylat 448 km	3515,6
szerb viszonylat 174 km	5187,9

[Tartalomjegyzék](#)

## Illegális migrációhoz kapcsolódó jogellenes cselekmények állampolgársági megoszlása

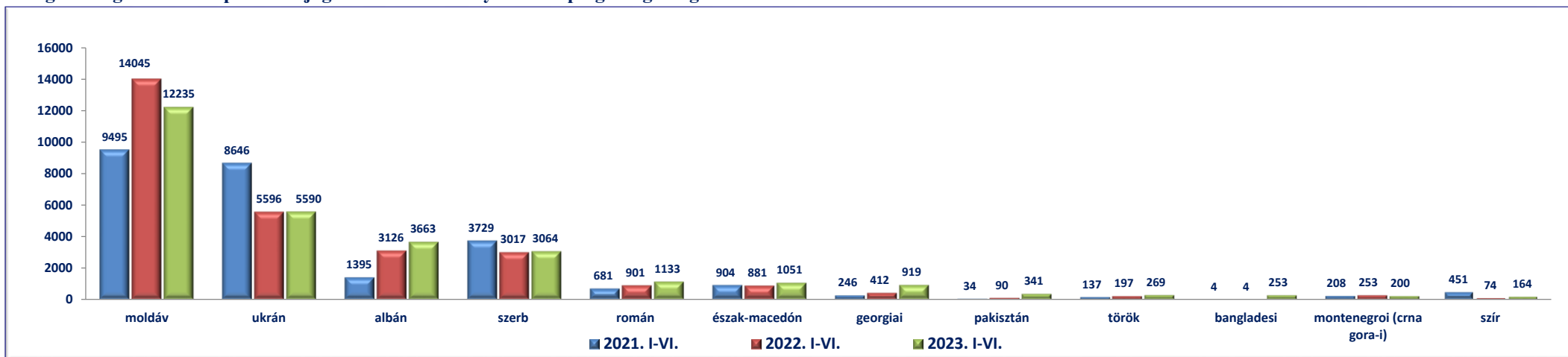
	2021. I-VI.	2022. I-VI.	2023. I-VI.	Változás Eset	Dinamika %-ban	Országos %-a 2023
moldáv	9 495	14 045	12 235	-1 810	-13%	40%
ukrán	8 646	5 596	5 590	-6	0%	18%
albán	1 395	3 126	3 663	537	17%	12%
szerb	3 729	3 017	3 064	47	2%	10%
román	681	901	1 133	232	26%	4%
észak-macedón	904	881	1 051	170	19%	3%
georgiai	246	412	919	507	123%	3%
pakisztán	34	90	341	251	279%	1%
török	137	197	269	72	37%	1%
bangladesi	4	4	253	249	6225%	1%
montenegroi (crna gora-i)	208	253	200	-53	-21%	1%
szír	451	74	164	90	122%	1%
Egyéb	1 641	2 207	1 528	-679	-31%	5%
<b>Mindösszesen</b>	<b>27 571</b>	<b>30 803</b>	<b>30 410</b>	<b>-393</b>	<b>-1%</b>	<b>100%</b>

2023. I-VI.



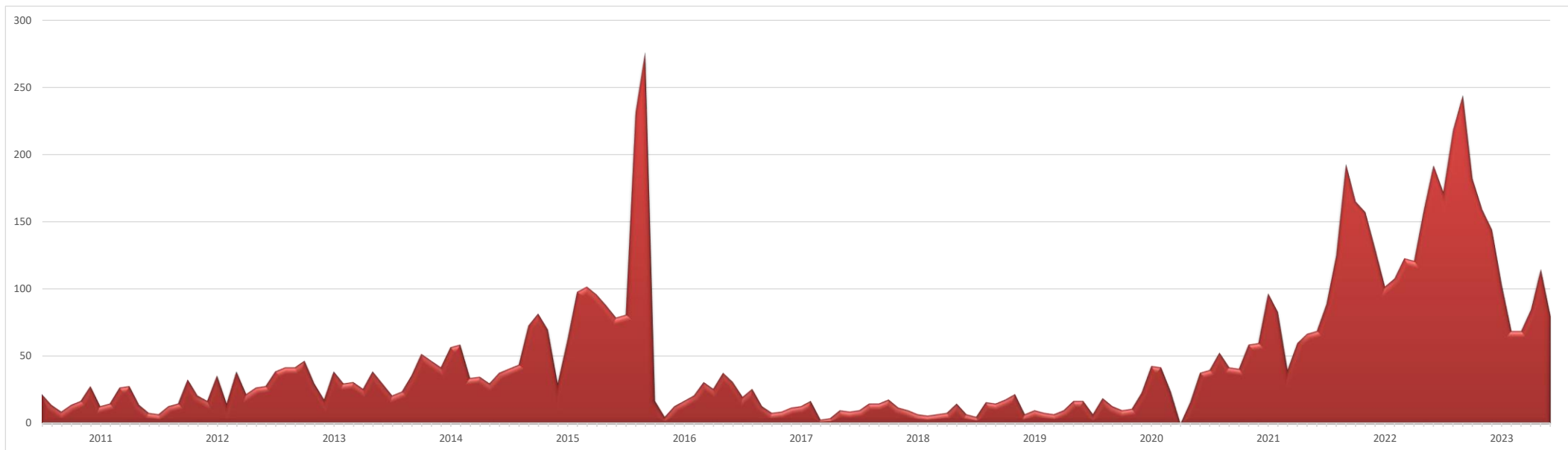
[Tartalomjegyzék](#)

## Illegális migrációhoz kapcsolódó jogellenes cselekmények állampolgársági megoszlása

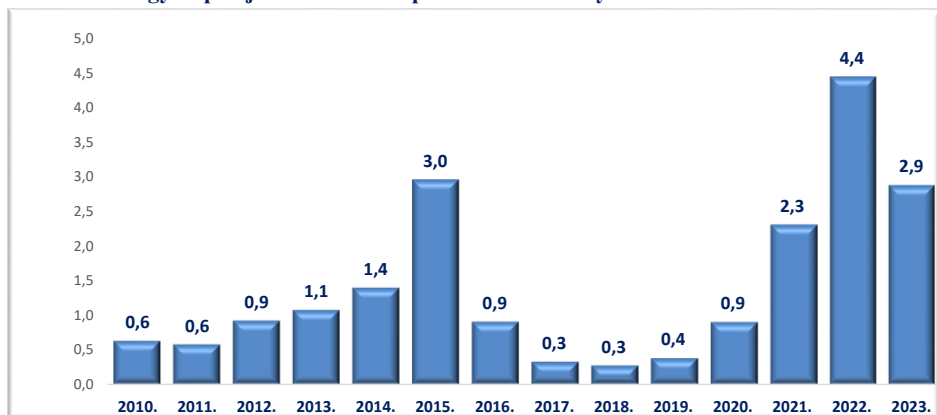


[Tartalomjegyzék](#)

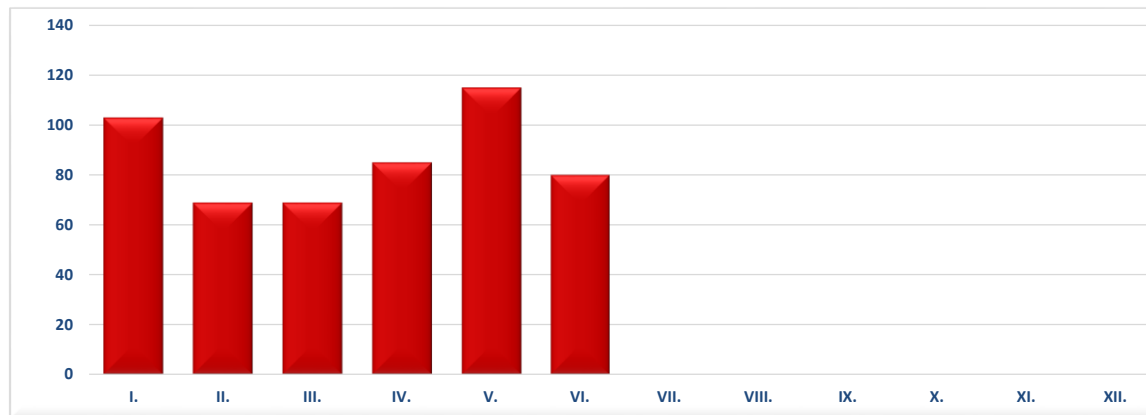
### III./ 3. Embercsempész és jogellenes tartózkodás elősegítése bűncselekmények



Egy napra jutó embercsempész bűncselekmények száma 2023. I-VI.



Embercsempészség és jogellenes belföldi tartózkodás elősegítése bűncselekmények 2023. I-VI.

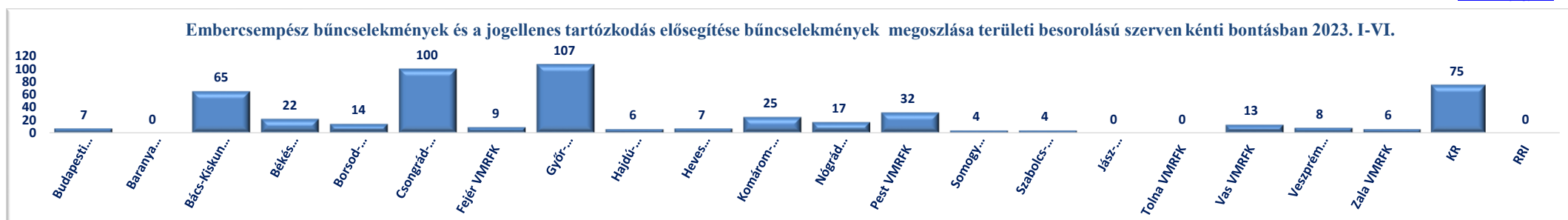




## Embercsempész bűncselekmények és a jogellenes tartózkodás elősegítése bűncselekmények megoszlása területi besorolású szervenkénti bontásban 2023. I-VI.

	2022. VI.	2023. VI.	Változás Eset	2010. I-VI.	2011. I-VI.	2012. I-VI.	2013. I-VI.	2014. I-VI.	2015. I-VI.	2016. I-VI.	2017. I-VI.	2018. I-VI.	2019. I-VI.	2020. I-VI.	2021. I-VI.	2022. I-VI.	2023. I-VI.	Változás Eset	Dinamika %-ban	Országos %-a 2023
Budapesti RFK	1	2	1	0	0	0	1	0	9	3	0	0	0	0	4	8	7	-1	-13%	1%
Baranya VMRFK	0	0	0	0	1	0	0	2	0	1	2	0	5	20	12	9	0	-9	-100%	0%
Bács-Kiskun VMRFK	30	3	-27	19	31	27	36	35	66	34	10	16	16	20	52	130	65	-65	-50%	12%
Békés VMRFK	0	0	0	25	12	21	14	10	11	8	7	3	8	13	7	4	22	18	450%	4%
Borsod-Abaúj-Zemplén VMRFK	1	0	-1	0	0	0	0	2	0	1	0	0	0	0	1	1	14	13	1300%	3%
Csongrád-Csanád VMRFK	26	13	-13	35	25	33	45	95	205	28	30	14	18	22	38	157	100	-57	-36%	19%
Fejér VMRFK	6	2	-4	0	0	0	0	1	4	3	0	0	0	3	23	35	9	-26	-74%	2%
Győr-Moson-Sopron VMRFK	26	21	-5	12	12	31	45	50	73	34	8	4	1	28	26	119	107	-12	-10%	21%
Hajdú-Bihar VMRFK	0	2	2	7	2	6	3	4	4	0	0	0	0	3	3	2	0	6		1%
Heves VMRFK	1	2	1	0	0	0	0	0	0	0	0	0	0	0	0	0	1	7	600%	1%
Komárom-Esztergom VMRFK	21	5	-16	0	7	27	7	24	51	12	0	3	1	20	100	90	25	-65	-72%	5%
Nógrád VMRFK	5	6	1	0	0	0	0	0	0	0	0	4	0	1	1	5	17	12	240%	3%
Pest VMRFK	34	7	-27	0	0	7	1	0	13	1	0	0	0	2	18	128	32	-96	-75%	6%
Somogy VMRFK	0	1	1	0	2	0	2	0	1	0	0	0	0	0	4	0	4	4		1%
Szabolcs-Szatmár-Bereg VMRFK	6	0	-6	13	4	6	2	8	19	3	1	3	12	4	6	8	4	-4	-50%	1%
Jász-Nagykun-Szolnok VMRFK	1	0	-1	0	0	0	0	0	0	0	0	0	0	1	3	1	0	-1	-100%	0%
Tolna VMRFK	3	0	-3	0	0	0	5	0	0	0	0	0	0	7	44	18	0	-18	-100%	0%
Vas VMRFK	7	0	-7	1	0	3	5	5	2	9	1	0	1	4	26	26	13	-13	-50%	2%
Veszprém VMRFK	3	0	-3	0	0	1	0	0	0	0	0	0	0	5	34	15	8	-7	-47%	2%
Zala VMRFK	0	0	0	2	9	0	21	10	64	6	0	0	0	0	3	4	6	2	50%	1%
KR	21	16	-5	0	0	4	8	6	13	21	1	3	0	6	14	46	75	29	63%	14%
RRI	0	0	0	0	0	1	0	1	1	0	0	0	4	4	0	0	0	0		0%
<b>Mindösszesen</b>	<b>192</b>	<b>80</b>	<b>-112</b>	<b>114</b>	<b>105</b>	<b>167</b>	<b>195</b>	<b>253</b>	<b>536</b>	<b>164</b>	<b>60</b>	<b>50</b>	<b>69</b>	<b>163</b>	<b>418</b>	<b>805</b>	<b>521</b>	<b>-284</b>	<b>-35%</b>	<b>100%</b>

[Tartalomjegyzék](#)



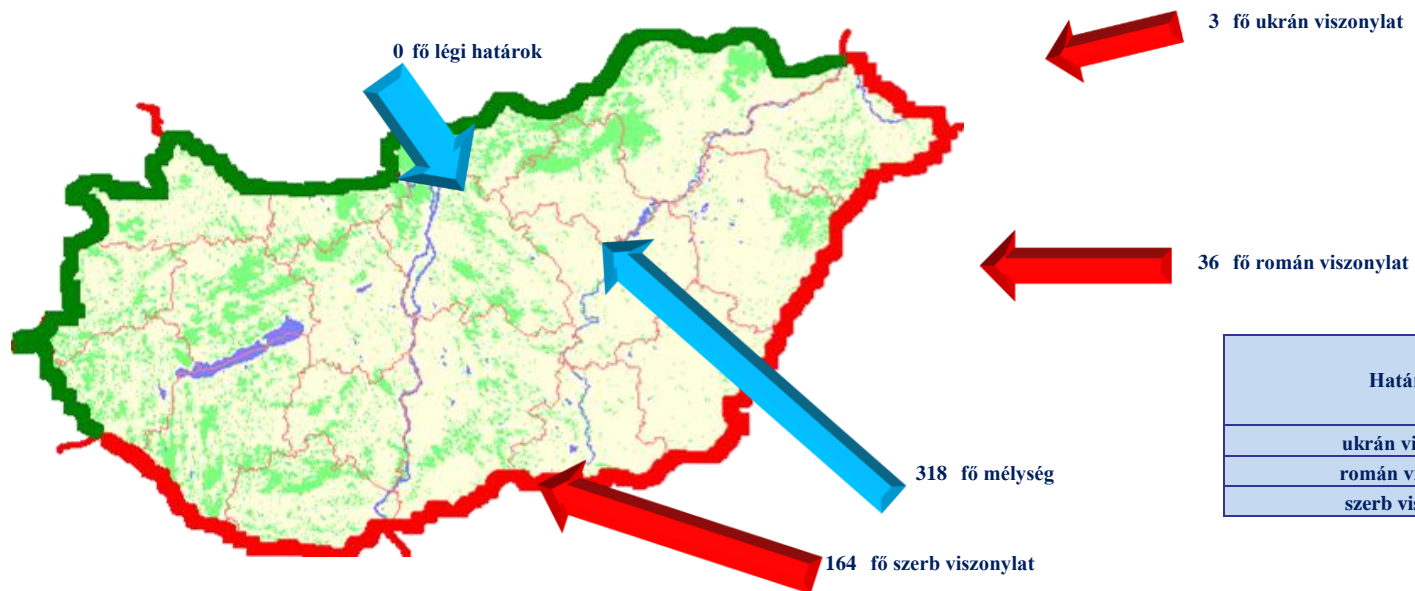
[Tartalomjegyzék](#)

## Embercsempész bűncselekmények és a jogellenes tartózkodás elősegítése bűncselekmények megoszlása viszonylatonként

	2022. VI.	2023. VI.	Változás Eset	2010. I-VI.	2011. I-VI.	2012. I-VI.	2013. I-VI.	2014. I-VI.	2015. I-VI.	2016. I-VI.	2017. I-VI.	2018. I-VI.	2019. I-VI.	2020. I-VI.	2021. I-VI.	2022. I-VI.	2023. I-VI.	Változás Eset	Dinamika %-ban	Országos %-a 2023
légi	0	0	0	0	0	0	0	1	1	0	0	0	1	0	0	0	0	0		0%
ukrán	6	0	-6	2	3	0	0	4	11	1	0	1	6	3	3	8	3	-5	-63%	1%
román	0	3	3	54	13	34	23	32	39	15	19	7	19	18	26	5	36	31	620%	7%
szerb	41	23	-18	40	60	51	70	109	238	53	29	28	31	23	53	206	164	-42	-20%	31%
horvát	0	0	0	1	5	0	14	8	59	6	2	0	0	19	8	9	0	-9		
mélység	145	54	-91	17	24	82	88	99	188	89	10	14	12	100	328	577	318	-259	-45%	61%
<b>Mindösszesen</b>	<b>192</b>	<b>80</b>	<b>-112</b>	<b>114</b>	<b>105</b>	<b>167</b>	<b>195</b>	<b>253</b>	<b>536</b>	<b>164</b>	<b>60</b>	<b>50</b>	<b>69</b>	<b>163</b>	<b>418</b>	<b>805</b>	<b>521</b>	<b>-284</b>	<b>-35%</b>	<b>100%</b>

[Tartalomjegyzék](#)

## Embercsempész bűncselekmények és a jogellenes tartózkodás elősegítése bűncselekmények megoszlása viszonylatonként



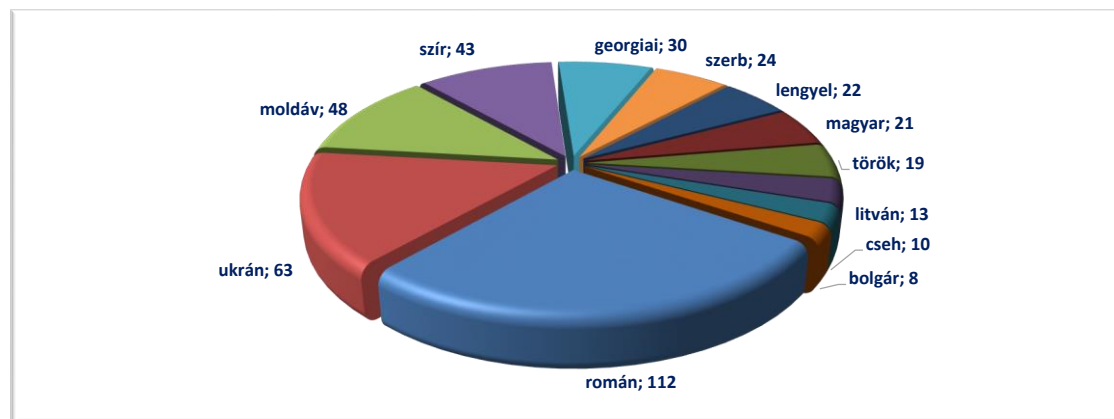
Határszakasz / km	100 km határszakaszra eső intézkedések száma
ukrán viszonylat 137 km	2,2
román viszonylat 448 km	8,0
szerb viszonylat 174 km	94,3

[Tartalomjegyzék](#)

## Embercsempész bűncselekmények és a jogellenes tartózkodás elősegítése bűncselekmények megoszlása állampolgársági kategóriánként

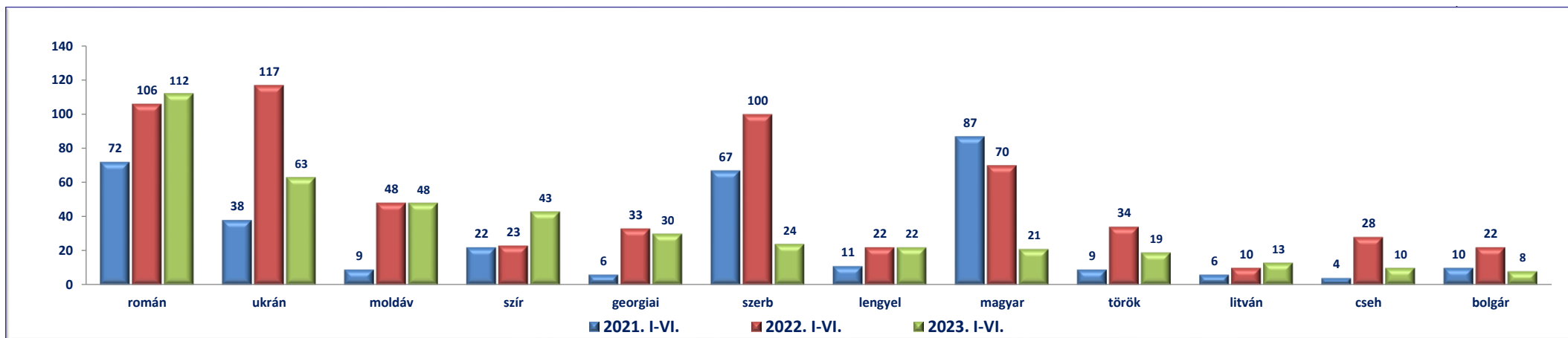
	2021. I-VI.	2022. I-VI.	2023. I-VI.	Változás Eset	Dinamika %-ban	Országos %-a 2023
román	72	106	112	6	6%	21%
ukrán	38	117	63	-54	-46%	12%
moldáv	9	48	48	0	0%	9%
szír	22	23	43	20	87%	8%
georgiai	6	33	30	-3	-9%	6%
szerb	67	100	24	-76	-76%	5%
lengyel	11	22	22	0	0%	4%
magyar	87	70	21	-49	-70%	4%
török	9	34	19	-15	-44%	4%
litván	6	10	13	3	30%	2%
cseh	4	28	10	-18	-64%	2%
bolgár	10	22	8	-14	-64%	2%
Egyéb	77	192	108	-84	-44%	21%
<b>Mindösszesen</b>	<b>418</b>	<b>805</b>	<b>521</b>	<b>-284</b>	<b>-35%</b>	<b>100%</b>

2023. I-VI.



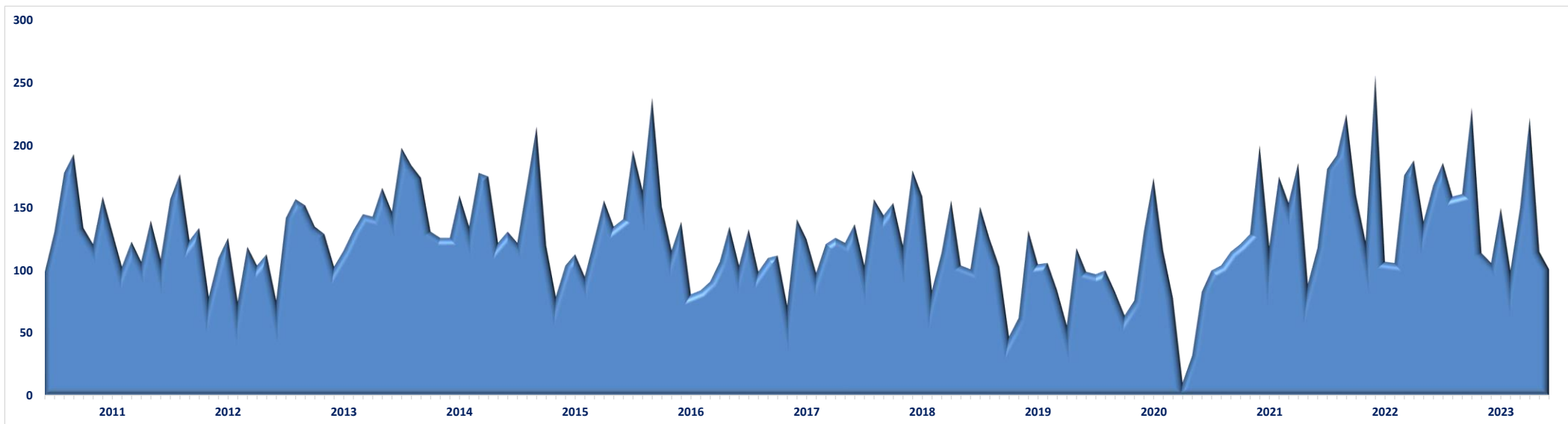
[Tartalomjegyzék](#)

## Embercsempész bűncselekmények és a jogellenes tartózkodás elősegítése bűncselekmények megoszlása állampolgársági kategóriánként

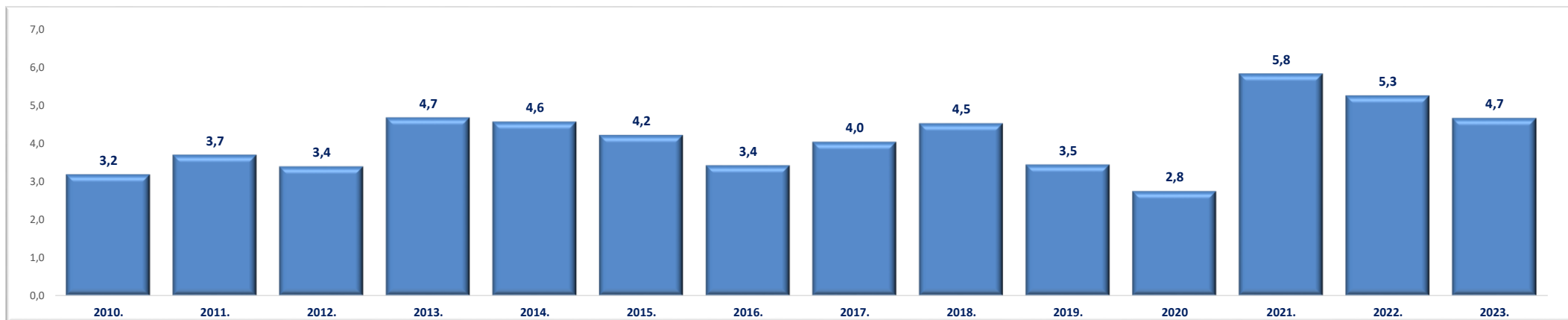


[Tartalomjegyzék](#)

### III./ 4. Illegális migrációhoz kapcsolódó közokirat-hamisítás bűncselekmények



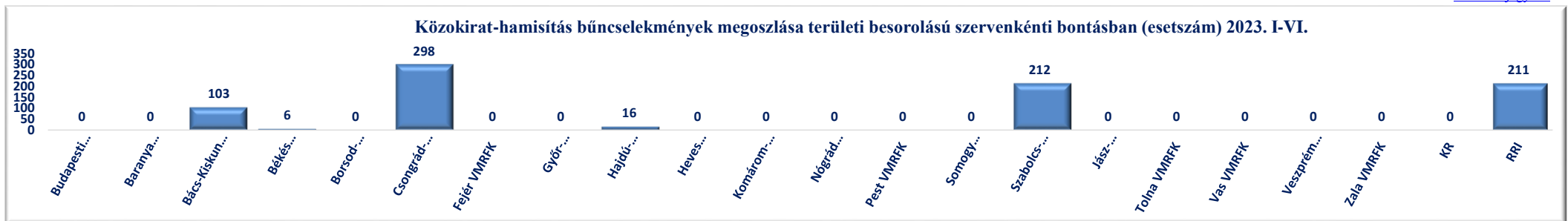
### Egy napra jutó illegális migrációhoz kapcsolódó közokirat-hamisítás bűncselekmények száma



## Az illegális migrációhoz kapcsolódó közokirat-hamisítás bűncselekmények területi besorolású szervenkénti bontásban (esetszám)

	2022. VI.	2023. VI.	Változás Eset	2010. I-VI.	2011. I-VI.	2012. I-VI.	2013. I-VI.	2014. I-VI.	2015. I-VI.	2016. I-VI.	2017. I-VI.	2018. I-VI.	2019. I-VI.	2020. I-VI.	2021. I-VI.	2022. I-VI.	2023. I-VI.	Változás Eset	Dinamika %-ban	Országos %-a 2023
Budapesti RFK	0	0	0	0	0	0	0	0	0	0	0	0	0	0	0	0	0	0		0%
Baranya VMRFK	7	0	-7	7	4	2	12	9	2	6	10	2	6	2	5	11	0	-11	-100%	0%
Bács-Kiskun VMRFK	30	15	-15	15	30	33	74	55	35	40	64	114	116	96	177	219	103	-116	-53%	12%
Békés VMRFK	0	4	4	45	48	30	22	8	9	7	14	5	1	9	2	4	6	2	50%	1%
Borsod-Abaúj-Zemplén VMRFK	0	0	0	0	0	0	0	0	0	0	0	1	0	0	0	0	0	0		0%
Csongrád-Csanád VMRFK	70	31	-39	241	243	275	313	385	316	232	400	386	254	211	407	417	298	-119	-29%	35%
Fejér VMRFK	0	0	0	0	0	0	0	0	0	0	0	0	0	0	0	0	0	0		0%
Győr-Moson-Sopron VMRFK	0	0	0	15	5	10	0	0	0	0	2	1	2	1	0	0	0	0		0%
Hajdú-Bihar VMRFK	4	3	-1	47	31	25	27	12	13	17	11	33	14	4	5	18	16	-2	-11%	2%
Heves VMRFK	0	0	0	0	0	0	0	0	0	0	0	0	0	0	1	0	0	0		0%
Komárom-Esztergom VMRFK	0	0	0	0	2	0	0	1	0	0	0	0	0	0	0	0	0	0		0%
Nógrád VMRFK	0	0	0	0	0	0	0	0	0	0	0	0	0	0	0	0	0	0		0%
Pest VMRFK	0	0	0	0	0	2	0	0	0	0	0	0	0	0	0	0	0	0		0%
Somogy VMRFK	0	0	0	2	0	0	4	0	0	0	0	0	0	0	0	0	0	0		0%
Szabolcs-Szatmár-Bereg VMRFK	21	31	10	170	264	198	349	253	279	300	209	230	138	146	439	147	212	65	44%	25%
Jász-Nagykun-Szolnok VMRFK	0	0	0	0	0	0	0	0	0	0	0	0	0	0	0	0	0	0		0%
Tolna VMRFK	0	0	0	0	0	0	0	0	0	0	0	0	0	0	0	0	0	0		0%
Vas VMRFK	0	0	0	0	0	0	2	0	0	0	1	0	0	0	0	0	0	0		0%
Veszprém VMRFK	0	0	0	0	0	0	0	0	0	0	0	0	0	0	0	0	0	0		0%
Zala VMRFK	2	0	-2	3	1	0	23	2	3	0	0	9	0	4	6	5	0	-5	-100%	0%
KR	0	0	0	0	0	8	1	0	0	0	1	0	0	0	0	0	0	0		0%
RRI	34	17	-17	33	43	33	22	104	108	19	21	40	94	25	15	132	211	79	60%	25%
<b>Mindösszesen</b>	<b>168</b>	<b>101</b>	<b>-67</b>	<b>578</b>	<b>671</b>	<b>616</b>	<b>849</b>	<b>829</b>	<b>765</b>	<b>621</b>	<b>733</b>	<b>821</b>	<b>625</b>	<b>498</b>	<b>1 057</b>	<b>953</b>	<b>846</b>	<b>-107</b>	<b>-11%</b>	<b>100%</b>

[Tartalomjegyzék](#)



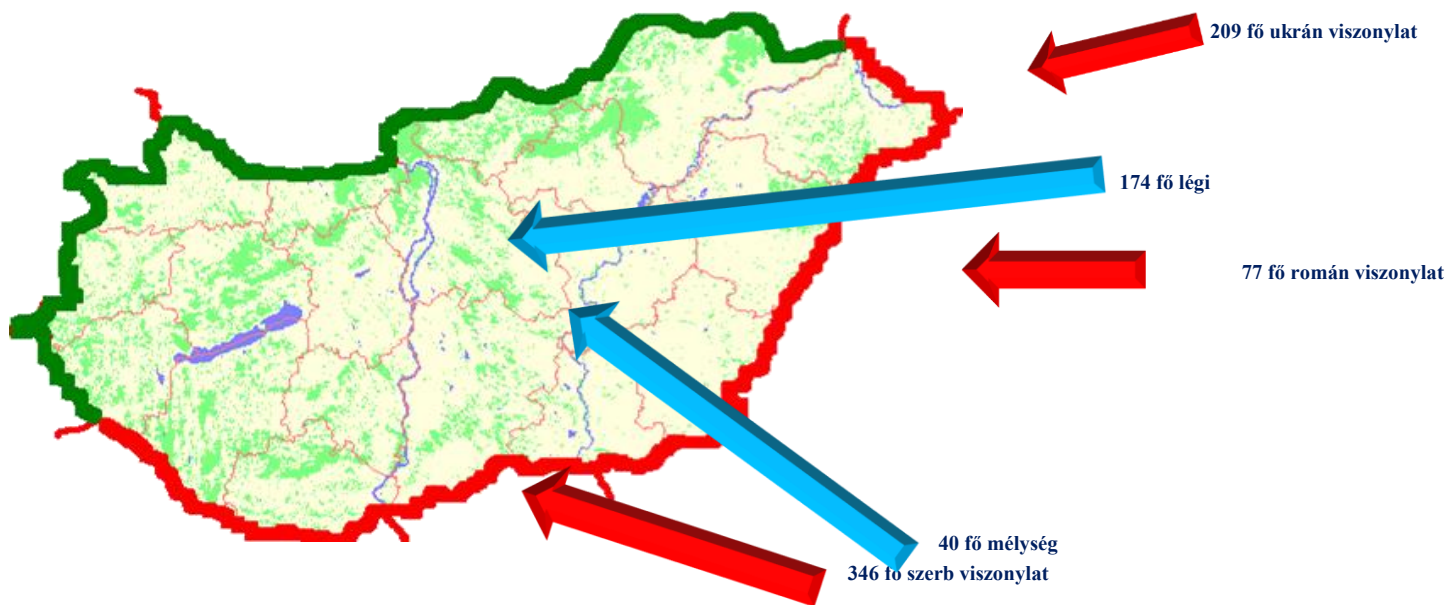
[Tartalomjegyzék](#)

## Az illegális migrációhoz kapcsolódó közokirat-hamisítás bűncselekmények viszonylati bontásban (esetszám)

	2022. VI.	2023. VI.	Változás Eset	2010. I-VI.	2011. I-VI.	2012. I-VI.	2013. I-VI.	2014. I-VI.	2015. I-VI.	2016. I-VI.	2017. I-VI.	2018. I-VI.	2019. I-VI.	2020. I-VI.	2021. I-VI.	2022. I-VI.	2023. I-VI.	Változás Eset	Dinamika %-ban	Országos %-a 2023
légi	31	9	-22	33	43	17	22	92	97	17	12	27	33	13	13	102	174	72	71%	21%
ukrán	20	30	10	161	255	190	338	253	268	286	204	222	128	144	427	126	209	83	66%	25%
román	18	10	-8	258	211	196	121	57	69	55	42	60	38	43	42	88	77	-11	-13%	9%
szerb	87	42	-45	99	148	174	260	391	309	233	448	481	344	276	555	588	346	-242	-41%	41%
horvát	4	0	-4	11	5	2	36	11	4	5	10	11	6	3	10	10	0	-10		
mélység	8	10	2	16	9	37	72	25	18	25	17	20	76	19	10	39	40	1	3%	5%
Mindösszesen	168	101	-67	578	671	616	849	829	765	621	733	821	625	498	1 057	953	846	-107	-11%	100%

[Tartalomjegyzék](#)

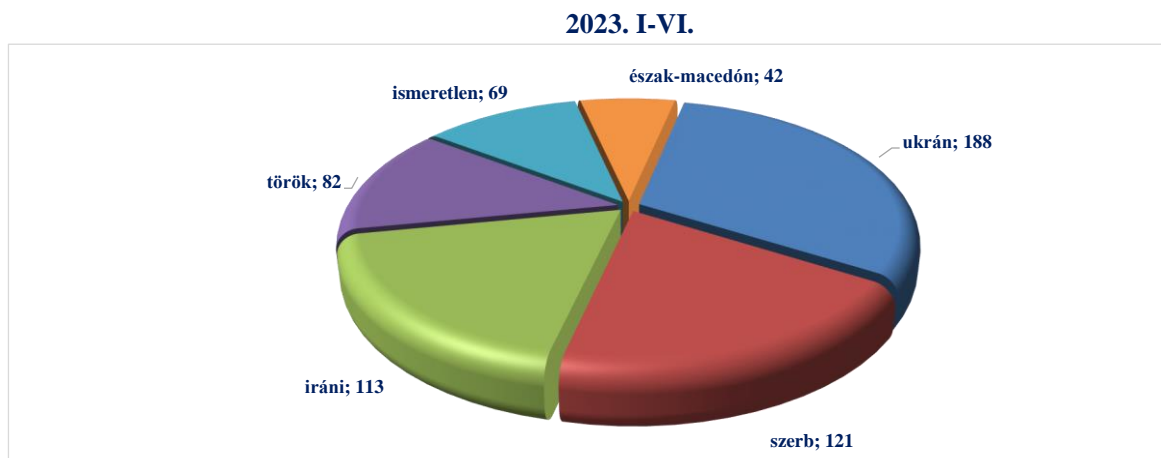
## Az illegális migrációhoz kapcsolódó közokirat-hamisítás bűncselekmények viszonylati bontásban (esetszám)



[Tartalomjegyzék](#)

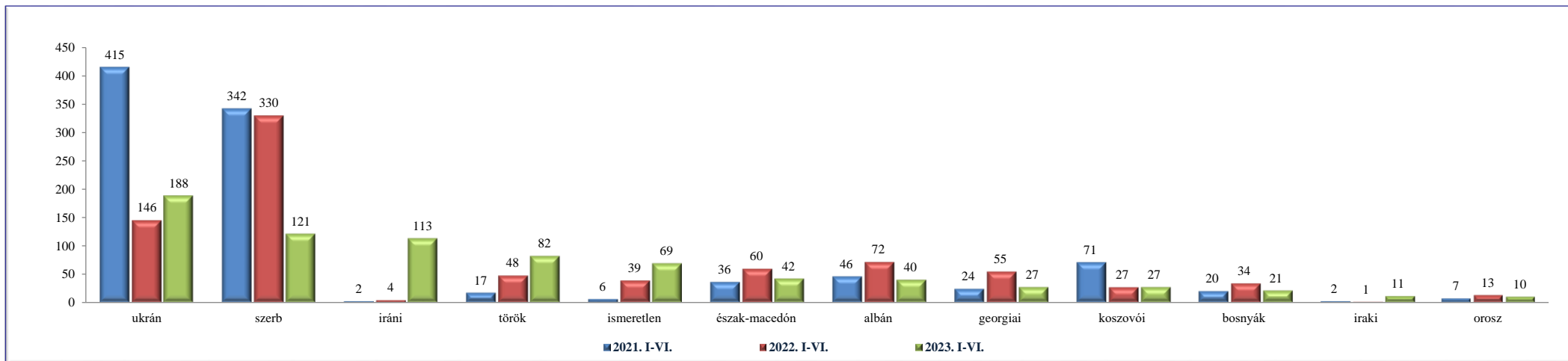
### Az illegális migrációhoz kapcsolódó közokirat-hamisítás bűncselekmények főbb állampolgársági kategóriái (esetszám)

	2021. I-VI.	2022. I-VI.	2023. I-VI.	Változás Eset	Dinamika %-ban	Országos %-a 2023
ukrán	415	146	188	42	29%	22%
szerb	342	330	121	-209	-63%	14%
iráni	2	4	113	109	2725%	13%
török	17	48	82	34	71%	10%
ismeretlen	6	39	69	30	77%	8%
észak-macedón	36	60	42	-18	-30%	5%
albán	46	72	40	-32	-44%	5%
georgiai	24	55	27	-28	-51%	3%
koszovói	71	27	27	0	0%	3%
bosnyák	20	34	21	-13	-38%	2%
iraki	2	1	11	10	1000%	1%
orosz	7	13	10	-3	-23%	1%
Egyéb	69	124	95	-29	-23%	1%
<b>Mindösszesen</b>	<b>1 057</b>	<b>953</b>	<b>846</b>	<b>-107</b>	<b>-11%</b>	<b>100%</b>



[Tartalomjegyzék](#)

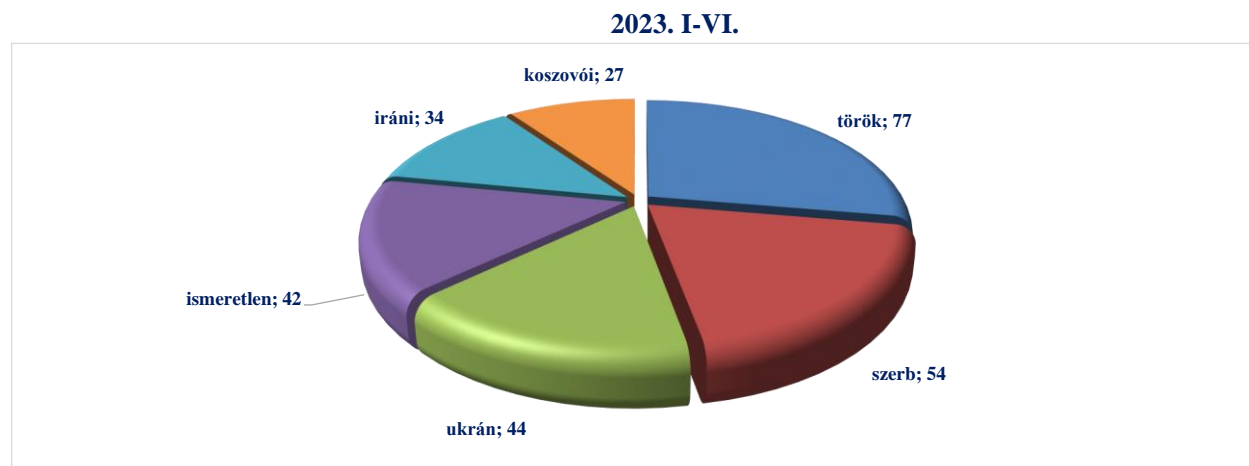
### Az illegális migrációhoz kapcsolódó közokirat-hamisítás bűncselekmények főbb állampolgársági kategóriái (esetszám)



[Tartalomjegyzék](#)

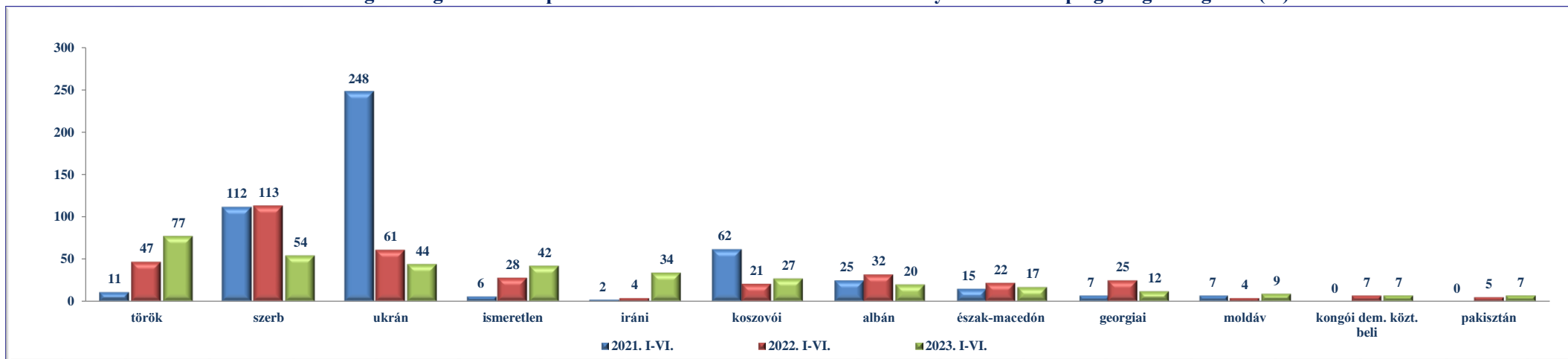
## Az illegális migrációhoz kapcsolódó közokirat-hamisítás bűncselekmények főbb állampolgársági kategóriái (fő)

	2021. I-VI.	2022. I-VI.	2023. I-VI.	Változás Eset	Dinamika %-ban	Országos %-a 2023
török	11	47	77	30	64%	9%
szerb	112	113	54	-59	-52%	6%
ukrán	248	61	44	-17	-28%	5%
ismeretlen	6	28	42	14	50%	5%
iráni	2	4	34	30	750%	4%
koszovói	62	21	27	6	29%	3%
albán	25	32	20	-12	-38%	2%
észak-macedón	15	22	17	-5	-23%	2%
georgiai	7	25	12	-13	-52%	1%
moldáv	7	4	9	5	125%	1%
kongói dem. közt. beli	0	7	7	0	0%	1%
pakisztán	0	5	7	2	40%	1%
Egyéb	56	98	63	-35	-36%	7%
<b>Mindösszesen</b>	<b>551</b>	<b>467</b>	<b>413</b>	<b>-54</b>	<b>-12%</b>	<b>100%</b>



[Tartalomjegyzék](#)

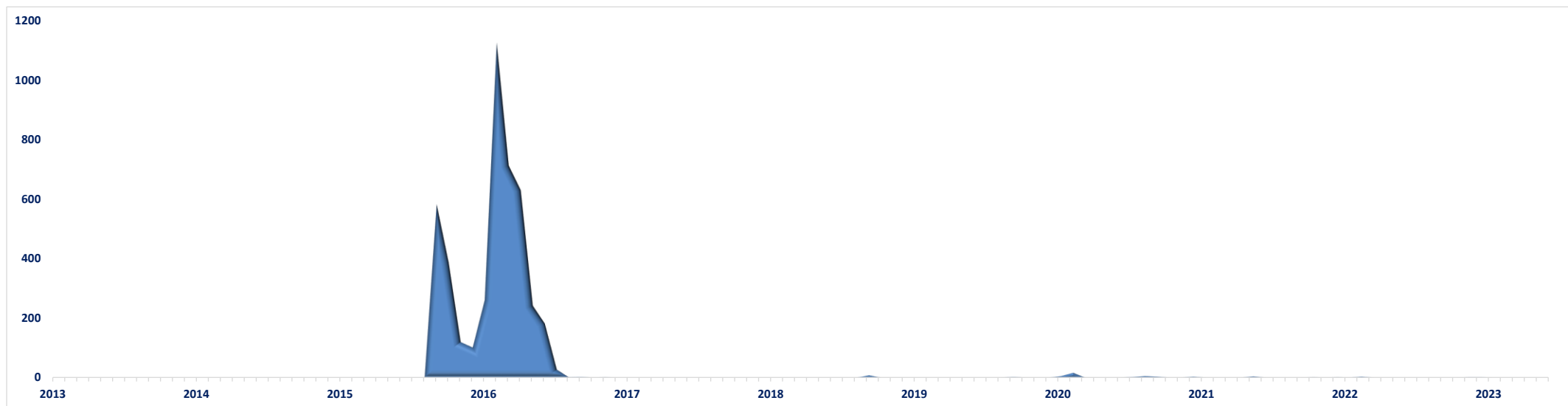
## Az illegális migrációhoz kapcsolódó közokirat-hamisítás bűncselekmények főbb állampolgársági kategóriái (fő)



[Tartalomjegyzék](#)



### III./ 5. Határárral kapcsolatos bűncselekmények az elfogott személyek száma szerint



### Határárral kapcsolatos bűncselekmények megoszlása viszonylatonként


	2022. VI.	2023. VI.	Változás Eset	2010. I-VI.	2011. I-VI.	2012. I-VI.	2013. I-VI.	2014. I-VI.	2015. I-VI.	2016. I-VI.	2017. I-VI.	2018. I-VI.	2019. I-VI.	2020. I-VI.	2021. I-VI.	2022. I-VI.	2023. I-VI.	Változás Eset	Dinamika %-ban	Országos %-a 2023					
légi	0	0	0						0	0	0	0	0	0	0	0	0	0	0						
ukrán	0	0	0						0	0	0	0	0	0	0	0	0	0	0	0	0	0			
román	0	0	0						0	0	0	0	0	0	1	0	0	0	0	0	0	0	0		
szerb	0	0	0						0	0	0	0	0	0	3 127	0	0	0	5	4	3	0	-3	-100%	
horvát	0	0	0						0	0	0	0	0	0	6	0	0	0	16	0	0	0	0		
mélység	0	0	0						0	0	0	0	0	0	15	0	0	0	0	0	0	0	0		
<b>Mindösszesen</b>	<b>0</b>	<b>0</b>	<b>0</b>	<b>0</b>	<b>0</b>	<b>0</b>	<b>0</b>	<b>0</b>	<b>0</b>	<b>3 149</b>	<b>0</b>	<b>0</b>	<b>0</b>	<b>21</b>	<b>4</b>	<b>3</b>	<b>0</b>	<b>-3</b>	<b>-100,00%</b>	<b>0</b>					

## Határozással kapcsolatos bűncselekmények megoszlása területi besorolású szervenkénti bontásban

	2022. VI.	2023. VI.	Változás Eset	2010. I-VI.	2011. I-VI.	2012. I-VI.	2013. I-VI.	2014. I-VI.	2015. I-VI.	2016. I-VI.	2017. I-VI.	2018. I-VI.	2019. I-VI.	2020. I-VI.	2021. I-VI.	2022. I-VI.	2023. I-VI.	Változás Eset	Dinamika %-ban	Országos %-a 2023
Budapesti RFK	0	0	0						0	0	0	0	0	0	0	0	0	0		
Baranya VMRFK	0	0	0						0	3	0	0	0	0	0	0	0	0		
Bács-Kiskun VMRFK	0	0	0						0	782	0	0	0	0	0	0	0	0		
Békés VMRFK	0	0	0						0	0	0	0	0	0	0	0	0	0		
Borsod-Abaúj-Zemplén VMRFK	0	0	0						0	0	0	0	0	0	0	0	0	0		
Csongrád-Csanád VMRFK	0	0	0						0	2 348	0	0	0	5	4	3	0	-3	-100%	
Fejér VMRFK	0	0	0						0	0	0	0	0	0	0	0	0	0		
Győr-Moson-Sopron VMRFK	0	0	0						0	0	0	0	0	0	0	0	0	0		
Hajdú-Bihar VMRFK	0	0	0						0	1	0	0	0	0	0	0	0	0		
Heves VMRFK	0	0	0						0	0	0	0	0	0	0	0	0	0		
Komárom-Esztergom VMRFK	0	0	0						0	6	0	0	0	0	0	0	0	0		
Nógrád VMRFK	0	0	0						0	2	0	0	0	0	0	0	0	0		
Pest VMRFK	0	0	0						0	4	0	0	0	0	0	0	0	0		
Somogy VMRFK	0	0	0						0	3	0	0	0	16	0	0	0	0		
Szabolcs-Szatmár-Bereg VMRFK	0	0	0						0	0	0	0	0	0	0	0	0	0		
Jász-Nagykun-Szolnok VMRFK	0	0	0						0	0	0	0	0	0	0	0	0	0		
Tolna VMRFK	0	0	0						0	0	0	0	0	0	0	0	0	0		
Vas VMRFK	0	0	0						0	0	0	0	0	0	0	0	0	0		
Veszprém VMRFK	0	0	0						0	0	0	0	0	0	0	0	0	0		
Zala VMRFK	0	0	0						0	0	0	0	0	0	0	0	0	0		
KR	0	0	0						0	0	0	0	0	0	0	0	0	0		
RRI	0	0	0						0	0	0	0	0	0	0	0	0	0		
<b>Mindösszesen</b>	<b>0</b>	<b>0</b>	<b>0</b>	<b>0</b>	<b>0</b>	<b>0</b>	<b>0</b>	<b>0</b>	<b>0</b>	<b>3 149</b>	<b>0</b>	<b>0</b>	<b>0</b>	<b>21</b>	<b>4</b>	<b>3</b>	<b>0</b>	<b>-3</b>	<b>-1</b>	

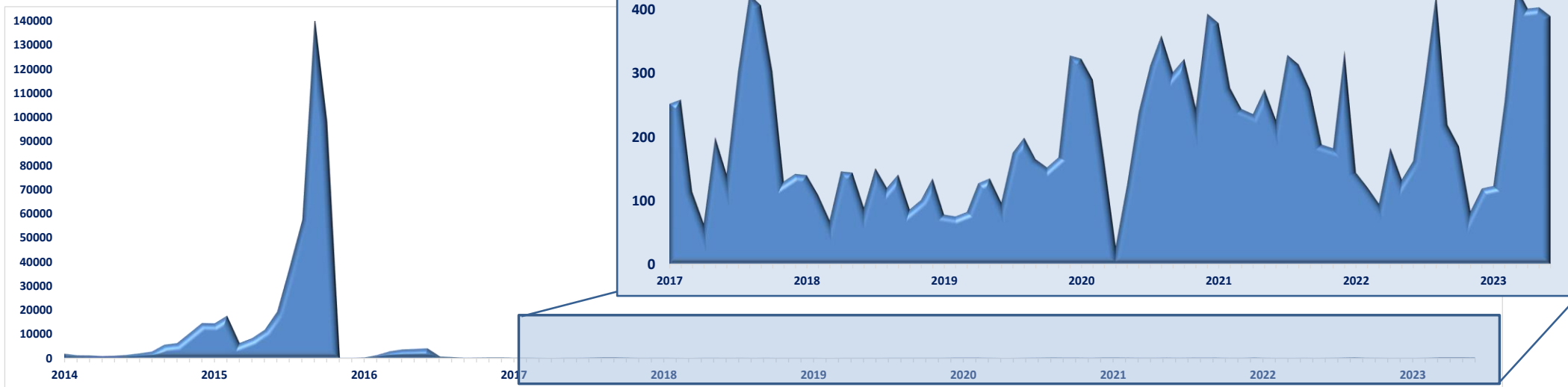
[Tartalomjegyzék](#)

### Határozással kapcsolatos bűncselekmények megoszlása területi besorolású szervenkénti bontásban 2023. I-VI.

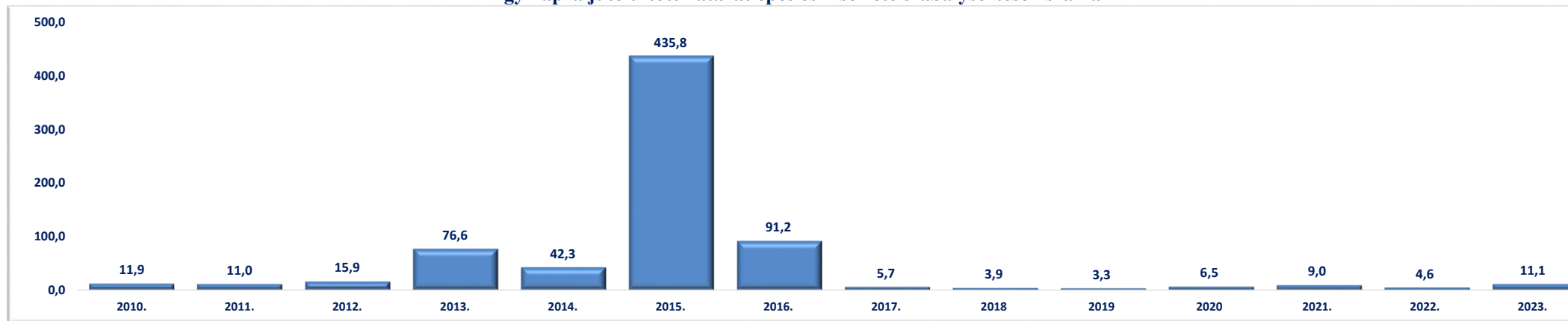


[Tartalomjegyzék](#)

### III./ 6. Tiltott határátlépés és kísérlete szabálysértés



Egy napra jutó tiltott határátlépés és kísérlete szabálysértések száma

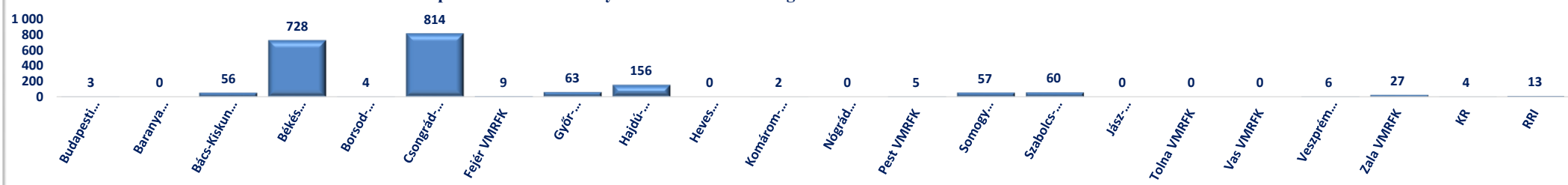


## Tiltott határátlépés és kísérlete szabálysértések számának megoszlása területi besorolású szervenkénti bontásban

	2022. VI.	2023. VI.	Változás Eset	2010. I-VI.	2011. I-VI.	2012. I-VI.	2013. I-VI.	2014. I-VI.	2015. I-VI.	2016. I-VI.	2017. I-VI.	2018. I-VI.	2019. I-VI.	2020. I-VI.	2021. I-VI.	2022. I-VI.	2023. I-VI.	Változás Eset	Dinamika %-ban	Országos %-a 2023
Budapesti RFK	3	0	-3	0	1	9	216	132	2 157	136	35	2	2	4	33	7	3	-4	-57%	0%
Baranya VMRFK	2	0	-2	1	5	2	6	7	3	9	2	124	112	222	204	25	0	-25	-100%	0%
Bács-Kiskun VMRFK	7	9	2	646	615	636	2 260	1 035	13 792	6 926	63	35	23	10	33	38	56	18	47%	3%
Békés VMRFK	61	123	62	133	111	303	200	103	125	28	237	142	126	465	355	265	728	463	175%	36%
Borsod-Abaúj-Zemplén VMRFK	0	0	0	1	5	3	1	24	0	31	3	5	0	5	10	0	4	4		0%
Csongrád-Csanád VMRFK	38	154	116	799	856	1 236	9 303	5 175	54 730	7 219	180	116	112	193	295	258	814	556	216%	41%
Fejér VMRFK	5	6	1	0	2	3	4	4	49	23	2	0	0	0	32	5	9	4	80%	0%
Győr-Moson-Sopron VMRFK	5	11	6	272	137	173	1 059	529	2 084	1 093	170	61	9	6	68	17	63	46	271%	3%
Hajdú-Bihar VMRFK	27	61	34	77	67	94	122	82	87	43	76	113	123	170	215	118	156	38	32%	8%
Heves VMRFK	0	0	0	0	0	1	0	0	0	2	0	0	0	0	0	0	0	0		0%
Komárom-Esztergom VMRFK	0	1	1	0	44	126	213	159	958	275	37	12	1	1	44	11	2	-9	-82%	0%
Nógrád VMRFK	0	0	0	0	0	0	0	33	0	0	2	16	0	10	20	2	0	-2	-100%	0%
Pest VMRFK	6	3	-3	0	0	20	33	8	484	9	19	1	0	0	94	27	5	-22	-81%	0%
Somogy VMRFK	1	9	8	12	17	11	12	7	12	5	4	3	3	6	31	10	57	47	470%	3%
Szabolcs-Szatmár-Bereg VMRFK	0	12	12	152	57	96	35	56	270	151	55	61	77	75	145	23	60	37	161%	3%
Jász-Nagykun-Szolnok VMRFK	0	0	0	0	0	0	0	1	15	1	0	0	0	0	13	0	0	0		0%
Tolna VMRFK	0	0	0	0	0	0	37	0	1	0	0	0	0	0	2	0	0	0		0%
Vas VMRFK	0	0	0	20	2	34	9	17	153	123	13	0	0	0	5	1	0	-1	-100%	0%
Veszprém VMRFK	0	0	0	3	0	4	0	0	7	7	0	0	0	0	3	0	6	6		0%
Zala VMRFK	2	0	-2	23	29	2	81	59	230	55	4	0	4	1	24	5	27	22	440%	1%
KR	1	0	-1	3	46	116	267	218	3 715	364	136	5	0	0	11	14	4	-10	-71%	0%
RRI	4	1	-3	5	2	1	0	1	1	6	1	1	0	0	0	12	13	1	8%	1%
<b>Mindösszesen</b>	<b>162</b>	<b>390</b>	<b>228</b>	<b>2 147</b>	<b>1 996</b>	<b>2 870</b>	<b>13 858</b>	<b>7 650</b>	<b>78 873</b>	<b>16 506</b>	<b>1 039</b>	<b>697</b>	<b>592</b>	<b>1 168</b>	<b>1 637</b>	<b>838</b>	<b>2 007</b>	<b>1 169</b>	<b>139%</b>	<b>100%</b>

[Tartalomjegyzék](#)

Tiltott határátlépés és kísérlete szabálysértések számának megoszlása területi besorolású szervenkénti bontásban 2023. I-VI.



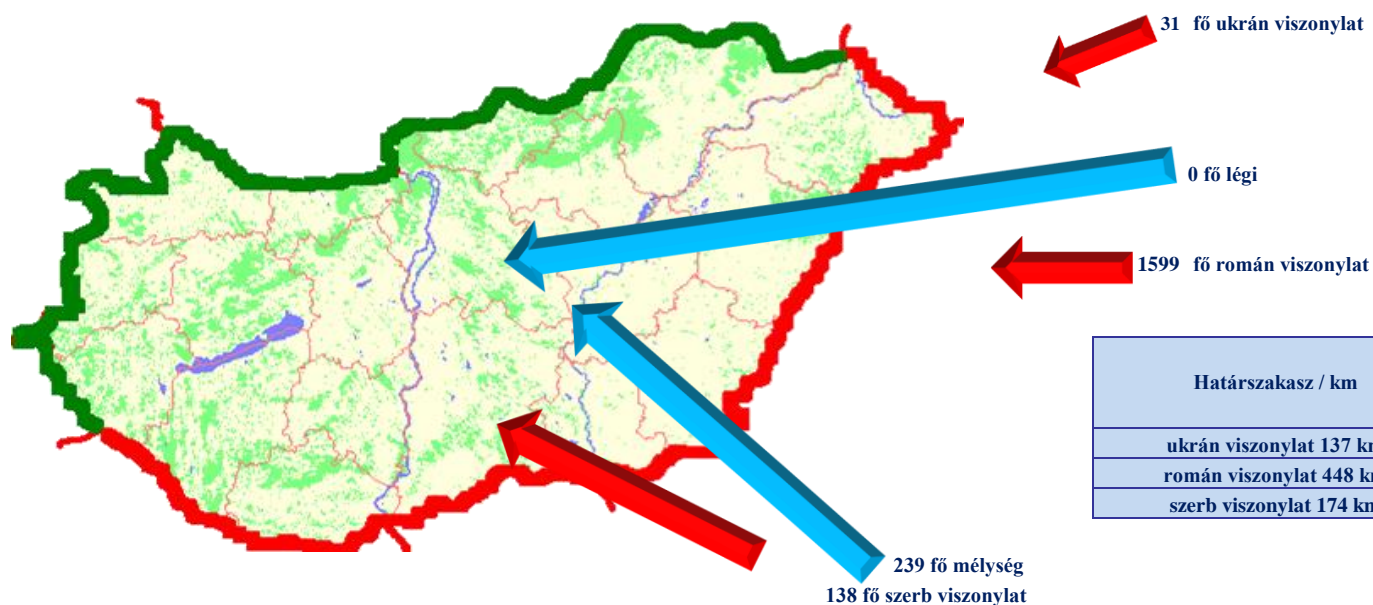
[Tartalomjegyzék](#)

## Tiltott határátlépés és kísérlete szabálysértés viszonylati bontásban

	2022. VI.	2023. VI.	Változás Eset	2010. I-VI.	2011. I-VI.	2012. I-VI.	2013. I-VI.	2014. I-VI.	2015. I-VI.	2016. I-VI.	2017. I-VI.	2018. I-VI.	2019. I-VI.	2020. I-VI.	2021. I-VI.	2022. I-VI.	2023. I-VI.	Változás Eset	Dinamika %-ban	Országos %-a 2023
légi	0	0	0	5	1	0	2	0	0	5	0	2	1	0	0	0	0	0		0%
ukrán	0	8	8	116	29	41	18	34	248	143	31	30	28	10	21	14	31	17	121%	2%
román	111	330	219	373	373	679	381	284	434	104	486	350	379	779	861	558	1 599	1 041	187%	67%
szerb	21	26	5	1 321	1 269	1 655	11 475	6 049	67 955	14 070	52	75	47	32	94	102	138	36	35%	12%
horvát	5	0	-5	20	28	13	61	45	190	56	10	127	118	229	216	36	0	-36		
mélység	25	26	1	312	296	482	1 921	1 238	10 046	2 128	460	113	19	118	445	128	239	111	87%	15%
Mindösszesen	162	390	228	2 147	1 996	2 870	13 858	7 650	78 873	16 506	1 039	697	592	1 168	1 637	838	2 007	1 169	40%	100%

[Tartalomjegyzék](#)

## Tiltott határátlépés és kísérlete szabálysértés viszonylati bontásban



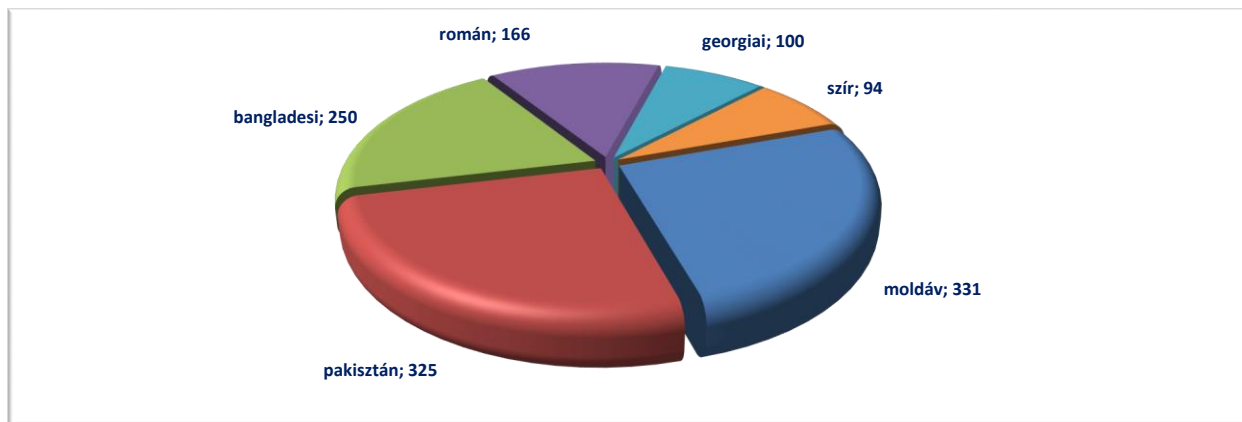
Határszakasz / km	100 km határszakaszra eső intézkedések száma
ukrán viszonylat 137 km	22,6
román viszonylat 448 km	356,9
szerb viszonylat 174 km	79,3

[Tartalomjegyzék](#)

## Tiltott határátlépés és kísérlete szabálysértés állampolgársági megoszlása

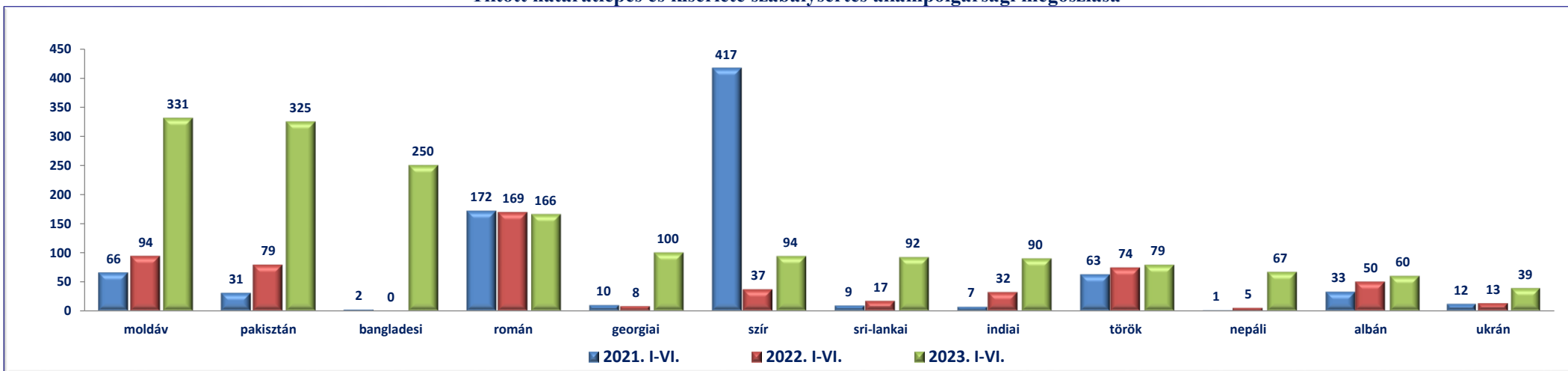
	2021. I-VI.	2022. I-VI.	2023. I-VI.	Változás Eset	Dinamika %-ban	Országos %-a 2023
moldáv	66	94	331	237	252%	16%
pakisztán	31	79	325	246	311%	16%
bangladesi	2	0	250	250		12%
román	172	169	166	-3	-2%	8%
georgiai	10	8	100	92	1150%	5%
szír	417	37	94	57	154%	5%
sri-lankai	9	17	92	75	441%	5%
indiai	7	32	90	58	181%	4%
török	63	74	79	5	7%	4%
nepáli	1	5	67	62	1240%	3%
albán	33	50	60	10	20%	3%
ukrán	12	13	39	26	200%	2%
Egyéb	814	260	314	54	21%	16%
<b>Mindösszesen</b>	<b>1 637</b>	<b>838</b>	<b>2 007</b>	<b>1 169</b>	<b>139%</b>	<b>100%</b>

2023. I-VI.



[Tartalomjegyzék](#)

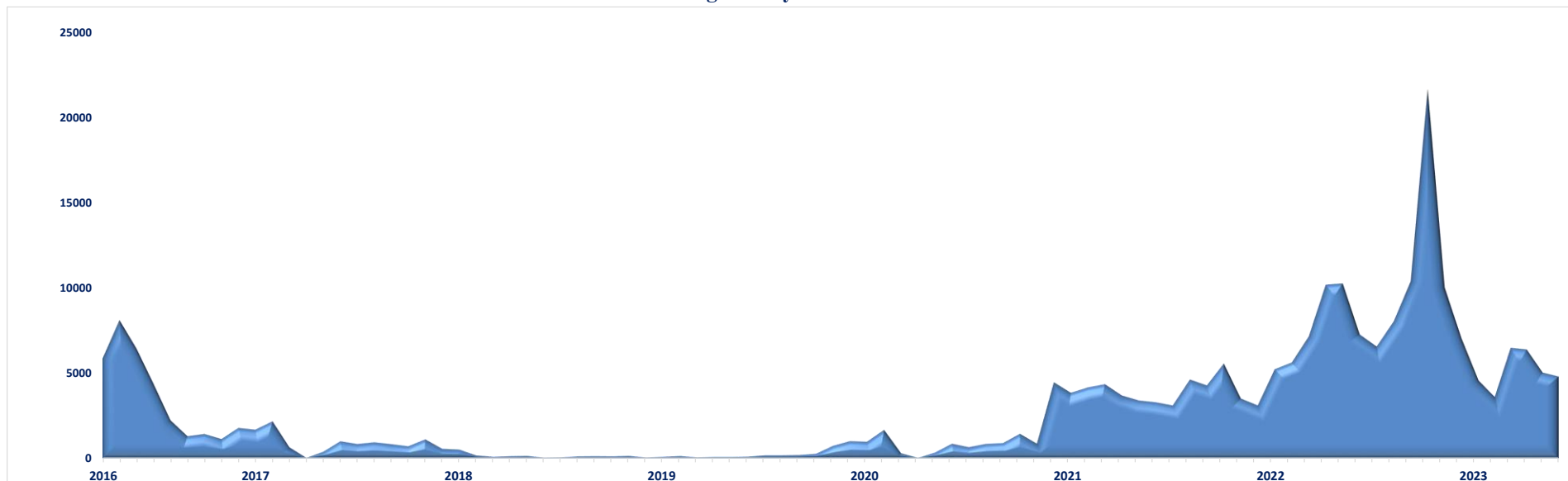
## Tiltott határátlépés és kísérlete szabálysértés állampolgársági megoszlása



[Tartalomjegyzék](#)

### III./ 7. Megakadályozások és átkísérések

Megakadályozások száma



Befelé irányuló illegális belépési kísérletek megakadályozása

	2022. VI.	2023. VI.	Változás Eset	2010. I-VI.	2011. I-VI.	2012. I-VI.	2013. I-VI.	2014. I-VI.	2015. I-VI.	2016. I-VI.	2017. I-VI.	2018. I-VI.	2019. I-VI.	2020. I-VI.	2021. I-VI.	2022. I-VI.	2023. I-VI.	Változás Eset	Dinamika %-ban	Országos %-a 2023
Szerb határszakasz	7 274	4 813	-2 461							0	0	0	0	0	22 792	45 775	30 935	-14 840	-32%	100%
Horvát határszakasz	0	0	0							0	0	0	0	0	1	0	0	0		
<b>Mindösszesen</b>	<b>7274</b>	<b>4813</b>	<b>-2461</b>							<b>0</b>	<b>0</b>	<b>0</b>	<b>0</b>	<b>0</b>	<b>22 793</b>	<b>45 775</b>	<b>30 935</b>	<b>-14 840</b>	<b>36%</b>	<b>100%</b>

[Tartalomjegyzék](#)

8 km-es sávban és az ország mélységében feltartóztatott és átkísért személyek

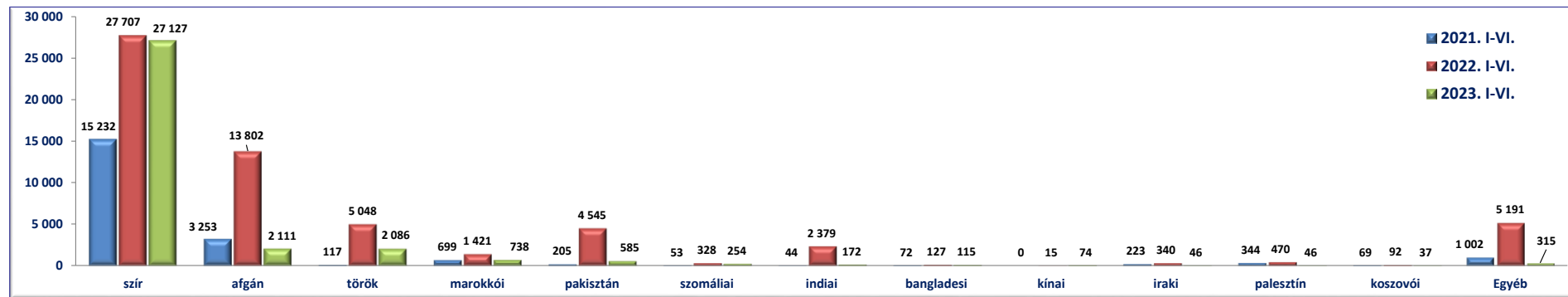
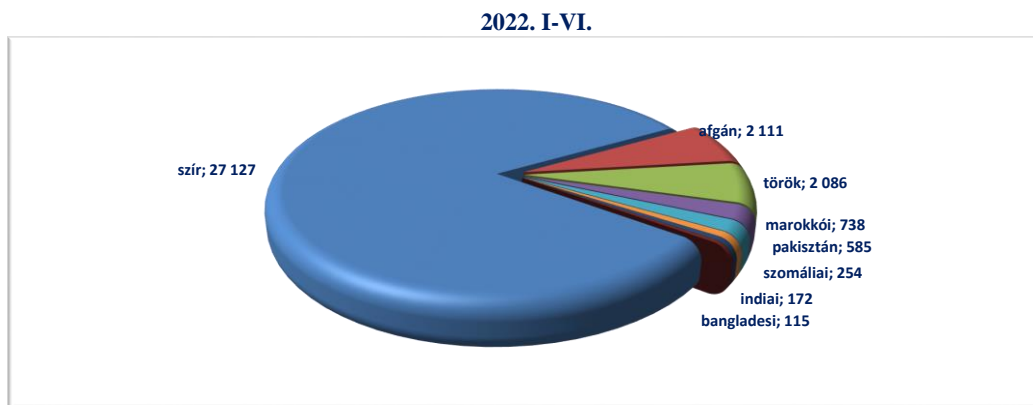
	2022. VI.	2023. VI.	Változás Eset	2010. I-VI.	2011. I-VI.	2012. I-VI.	2013. I-VI.	2014. I-VI.	2015. I-VI.	2016. I-VI.	2017. I-VI.	2018. I-VI.	2019. I-VI.	2020. I-VI.	2021. I-VI.	2022. I-VI.	2023. I-VI.	Változás Eset	Dinamika %-ban	Országos %-a 2023
<b>Mindösszesen</b>	16 569	7 337	-9 232								3 985	1 709	4 504	10 131	21 313	61 465	33 706	-27 759	-45%	100%
<b>8 km-es sávból</b>	14 341	6 362	-7 979								3 882	1 530	4 228	8 797	18 723	53 984	29 653	-24 331	-45%	88%
KR	0	49	49								0	0	0	0	23	24	80	56	233%	0%
Jász-Nagykun-Szolnok VMRFK	1	0	-1								0	0	0	0	0	1	0	-1	-100%	
Budapesti RFK	0	0	0								0	0	0	0	0	2	2	0	0%	0%
Bács-Kiskun VMRFK	2 997	384	-2 613								1 528	807	3 234	6 608	11 357	13 652	1 309	-12 343	-90%	4%
Csongrád-Csanád VMRFK	11 343	5 929	-5 414								2 327	723	994	2 165	7 332	40 305	28 261	-12 044	-30%	84%
Szabolcs-Szatmár-Bereg VMRFK	0	0	0								0	0	0	0	0	0	1	1		0%
<b>mélység (8 km-en túlról)</b>	2 228	975	-1 253								103	179	276	1 334	2 590	7 481	4 053	-3 428	-46%	12%
Budapesti RFK	26	29	3								22	2	21	2	71	76	165	89	117%	0%
Baranya VMRFK	19	1	-18								27	31	33	100	46	87	5	-82	-94%	0%
Bács-Kiskun VMRFK	266	72	-194								9	39	76	88	341	1 363	511	-852	-63%	2%
Békés VMRFK	3	2	-1								3	0	0	0	36	18	4	-14	-78%	0%
Borsod-Abaúj-Zemplén VMRFK	26	0	-26								0	0	1	3	9	26	111	85	327%	0%
Csongrád-Csanád VMRFK	1	180	179								11	1	23	651	55	6	289	283	4717%	1%
Fejér VMRFK	43	6	-37								1	6	4	9	182	334	56	-278	-83%	0%
Győr-Moson-Sopron VMRFK	522	257	-265								22	10	71	187	284	1 633	1 232	-401	-25%	4%
Hajdú-Bihar VMRFK	0	0	0								0	0	0	14	4	0	3	3		0%
Heves VMRFK	19	57	38								0	0	0	0	0	22	103	81	368%	0%
Komárom-Esztergom VMRFK	302	81	-221								1	27	4	107	595	981	336	-645	-66%	1%
Nógrád VMRFK	60	152	92								0	0	0	1	7	66	330	264	400%	1%
Pest VMRFK	514	108	-406								5	19	11	26	168	1 637	421	-1 216	-74%	1%
Somogy VMRFK	2	0	-2								0	12	8	20	39	24	4	-20	-83%	0%
Szabolcs-Szatmár-Bereg VMRFK	0	0	0								2	1	10	6	17	0	0	0		
Jász-Nagykun-Szolnok VMRFK	0	0	0								0	0	0	5	30	4	0	-4	-100%	
Tolna VMRFK	32	0	-32								0	0	0	42	249	166	6	-160	-96%	0%
Vas VMRFK	135	1	-134								0	4	6	29	150	375	119	-256	-68%	0%
Veszprém VMRFK	26	0	-26								0	1	1	11	200	176	82	-94	-53%	0%
Zala VMRFK	12	0	-12								0	0	0	1	24	47	10	-37	-79%	0%
KR	220	29	-191								0	15	4	30	82	437	266	-171	-39%	1%
RRI	0	0	0								0	11	3	2	1	3	0	-3	-100%	

[Tartalomjegyzék](#)

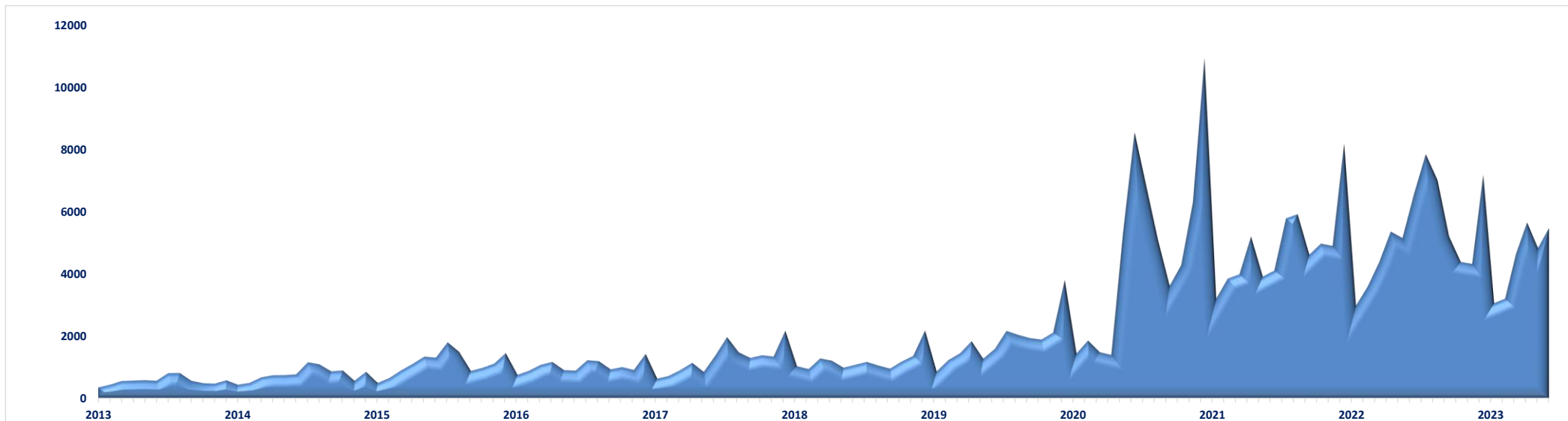


Feltartóztatott és átkísért személyek állampolgársági bontásban (az érintettek nyilatkozata alapján)

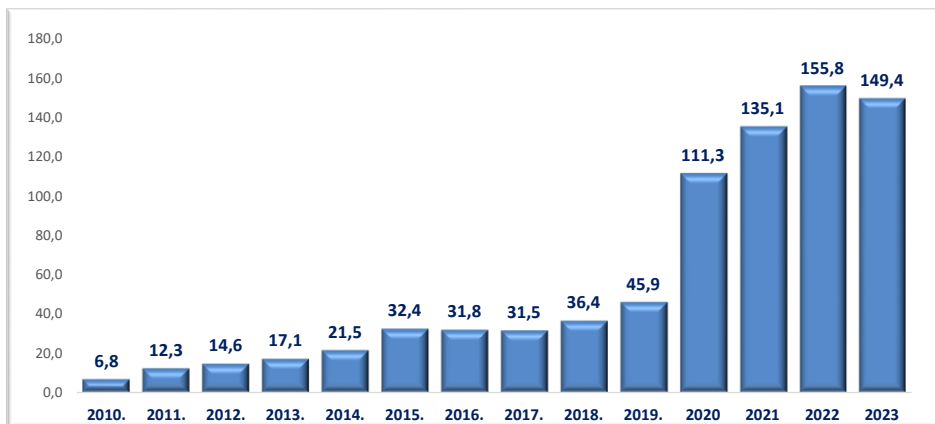
	2021. I-VI.	2022. I-VI.	2023. I-VI.	Változás Eset	Dinamika %-ban	Országos %-a 2023
szír	15 232	27 707	27 127	-580	-2%	80%
afgán	3 253	13 802	2 111	-11 691	-85%	6%
török	117	5 048	2 086	-2 962	-59%	6%
marokkói	699	1 421	738	-683	-48%	2%
pakisztán	205	4 545	585	-3 960	-87%	2%
szomáliai	53	328	254	-74	-23%	1%
indiai	44	2 379	172	-2 207	-93%	1%
bangladesi	72	127	115	-12	-9%	0%
kínai	0	15	74	59	393%	0%
iraki	223	340	46	-294	-86%	0%
palesztín	344	470	46	-424	-90%	0%
koszovói	69	92	37	-55	-60%	0%
Egyéb	1 002	5 191	315	-4 876	-94%	1%
<b>Mindösszesen</b>	<b>21 313</b>	<b>61 465</b>	<b>33 706</b>	<b>-27 759</b>	<b>-45%</b>	<b>100%</b>



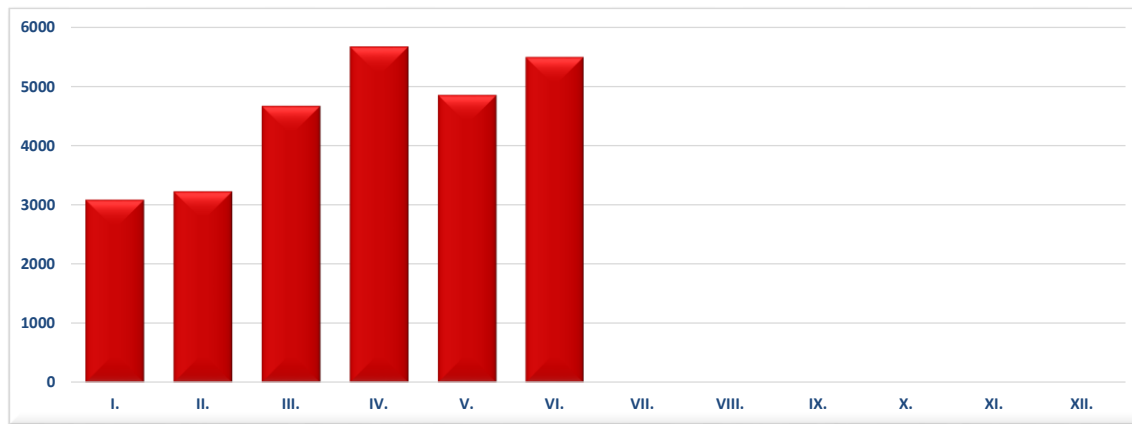
### III./ 8. Külföldiek rendészetével kapcsolatos szabálysértések



Egy napra jutó külföldiek rendészetével kapcsolatos szabálysértések száma



Külföldiek rendészetével kapcsolatos szabálysértések 2023. I-VI.



## Külföldiek rendészetével kapcsolatos szabálysértések számának megoszlása területi besorolású szervenkénti bontásban

	2022. VI.	2023. VI.	Változás Eset	2010. I-VI.	2011. I-VI.	2012. I-VI.	2013. I-VI.	2014. I-VI.	2015. I-VI.	2016. I-VI.	2017. I-VI.	2018. I-VI.	2019. I-VI.	2020. I-VI.	2021. I-VI.	2022. I-VI.	2023. I-VI.	Változás Eset	Dinamika %-ban	Országos %-a 2023
Budapesti RFK	3	1	-2	0	8	3	59	63	600	51	14	38	17	18	21	18	8	-10	-56%	0%
Baranya VMRFK	28	4	-24	17	31	20	72	69	174	128	133	146	165	77	141	135	29	-106	-79%	0%
Bács-Kiskun VMRFK	131	221	90	27	247	336	411	534	351	377	383	477	549	262	487	628	1 022	394	63%	4%
Békés VMRFK	179	49	-130	93	199	160	172	220	257	236	141	30	41	31	29	397	135	-262	-66%	0%
Borsod-Abaúj-Zemplén VMRFK	8	0	-8	2	2	15	9	6	9	7	5	45	16	32	5	12	17	5	42%	0%
Csongrád-Csanád VMRFK	1 244	1 582	338	395	806	1 381	1 269	1 903	1 670	1 818	1 984	2 706	2 261	6 207	5 598	7 350	8 603	1 253	17%	32%
Fejér VMRFK	7	2	-5	0	1	0	32	4	13	24	1	3	6	3	9	20	12	-8	-40%	0%
Győr-Moson-Sopron VMRFK	2	2	0	23	48	20	11	4	32	2	5	23	16	31	91	46	18	-28	-61%	0%
Hajdú-Bihar VMRFK	2 090	1 771	-319	16	86	69	160	185	670	872	703	477	420	551	6 039	10 244	8 494	-1 750	-17%	31%
Heves VMRFK	0	1	1	0	0	0	2	1	3	1	1	9	0	2	8	10	1	-9	-90%	0%
Komárom-Esztergom VMRFK	0	0	0	70	23	33	98	102	79	52	41	52	32	14	9	10	0	-10	-100%	0%
Nógrád VMRFK	5	6	1	2	0	1	19	46	15	10	20	24	17	6	9	13	13	0	0%	0%
Pest VMRFK	10	7	-3	0	1	3	12	45	158	102	71	50	60	33	72	49	57	8	16%	0%
Somogy VMRFK	6	1	-5	4	3	7	10	8	17	6	6	4	10	5	2	20	30	10	50%	0%
Szabolcs-Szatmár-Bereg VMRFK	2 759	1 625	-1134	479	582	472	588	595	1 195	1 910	2 082	2 251	4 420	12 705	11 377	8 656	7 664	-992	-11%	28%
Jász-Nagykun-Szolnok VMRFK	0	0	0	0	0	0	0	1	3	2	1	0	0	0	0	2	0	-2	-100%	0%
Tolna VMRFK	0	1	1	0	0	1	1	2	0	1	1	0	0	0	0	2	6	4	200%	0%
Vas VMRFK	4	0	-4	4	5	0	2	2	4	5	1	1	0	0	0	8	1	-7	-88%	0%
Veszprém VMRFK	0	0	0	0	0	15	10	7	2	7	5	4	1	1	17	5	8	3	60%	0%
Zala VMRFK	34	82	48	21	31	28	62	36	48	34	44	151	93	95	182	186	266	80	43%	1%
KR	91	135	44	14	56	49	75	48	548	86	24	71	79	70	357	363	604	241	66%	2%
RRI	9	7	-2	61	94	30	14	12	10	23	27	32	99	11	2	30	48	18	60%	0%
<b>Mindösszesen</b>	<b>6 610</b>	<b>5 497</b>	<b>-1 113</b>	<b>1 228</b>	<b>2 223</b>	<b>2 643</b>	<b>3 088</b>	<b>3 893</b>	<b>5 858</b>	<b>5 754</b>	<b>5 693</b>	<b>6 594</b>	<b>8 302</b>	<b>20 154</b>	<b>24 455</b>	<b>28 204</b>	<b>27 036</b>	<b>-1 168</b>	<b>-4%</b>	<b>100%</b>

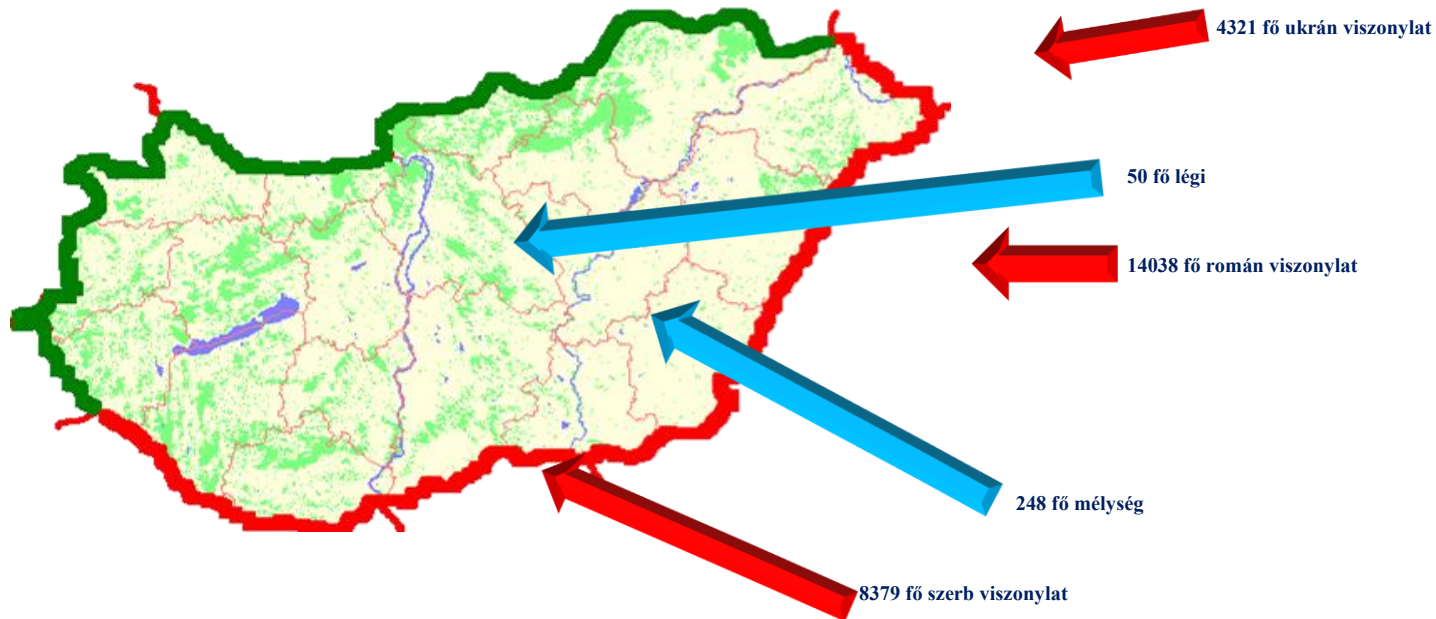


## Külföldiek rendészetével kapcsolatos szabálysértések viszonylati bontásban

	2021. VI.	2022. VI.	Változás Eset	2010. I-VI.	2011. I-VI.	2012. I-VI.	2013. I-VI.	2014. I-VI.	2015. I-VI.	2016. I-VI.	2017. I-VI.	2018. I-VI.	2019. I-VI.	2020. I-VI.	2021. I-VI.	2022. I-VI.	2023. I-VI.	Változás Eset	Dinamika %-ban	Országos %-a 2023
légi	8	10	2	61	94	30	12	9	8	19	25	39	100	17	2	28	50	22	79%	0%
ukrán	1 592	1 075	-517	473	536	458	572	526	666	1 189	1 447	1 641	2 335	9 487	7 738	3 452	4 321	869	25%	16%
román	3 623	2 802	-821	300	745	588	875	1 088	2 013	2 374	1 973	1 422	2 960	4 157	10 192	16 702	14 038	-2 664	-16%	52%
szerb	1 284	1 578	294	238	595	1 356	1 140	1 819	1 463	1 646	1 882	2 921	2 439	6 163	5 916	7 488	8 379	891	12%	31%
horvát	60	0	-60	34	58	51	135	109	232	164	169	211	225	123	202	269	0	-269		
mélység	43	32	-11	122	195	160	354	342	1 476	362	197	360	243	207	405	265	248	-17	-6%	1%
<b>Mindösszesen</b>	<b>6 610</b>	<b>5 497</b>	<b>-1 113</b>	<b>1 228</b>	<b>2 223</b>	<b>2 643</b>	<b>3 088</b>	<b>3 893</b>	<b>5 858</b>	<b>5 754</b>	<b>5 693</b>	<b>6 594</b>	<b>8 302</b>	<b>20 154</b>	<b>24 455</b>	<b>28 204</b>	<b>27 036</b>	<b>-1 168</b>	<b>-4%</b>	<b>100%</b>

[Tartalomjegyzék](#)

## Külföldiek rendészetével kapcsolatos szabálysértések viszonylati bontásban

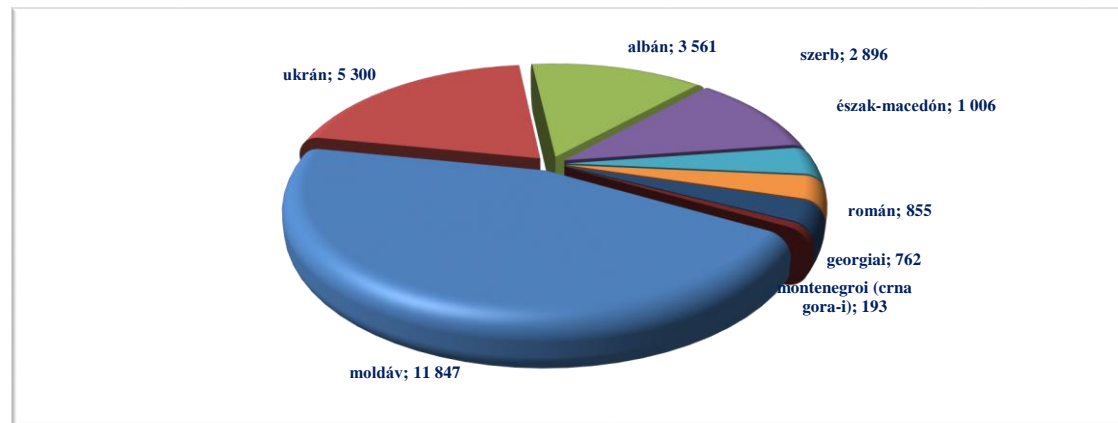


[Tartalomjegyzék](#)

## Külföldiek rendszetével kapcsolatos szabálysértések számának megoszlása főbb állampolgársági kategóriák szerint

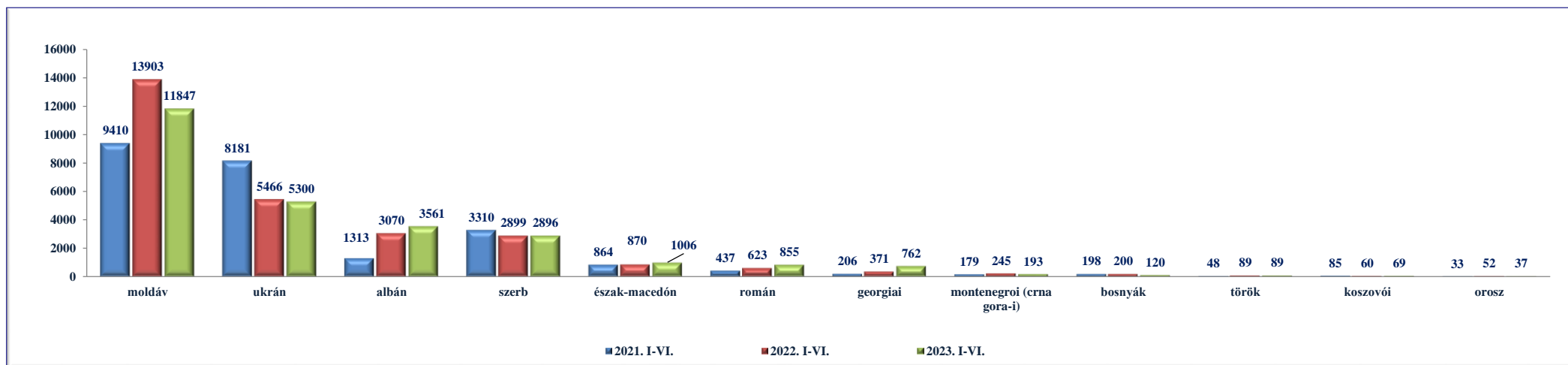
	2021. I-VI.	2022. I-VI.	2023. I-VI.	Változás Eset	Dinamika %-ban	Országos %-a 2023
moldáv	9 410	13 903	11 847	-2 056	-15%	44%
ukrán	8 181	5 466	5 300	-166	-3%	20%
albán	1 313	3 070	3 561	491	16%	13%
szerb	3 310	2 899	2 896	-3	0%	11%
észak-macedón	864	870	1 006	136	16%	4%
román	437	623	855	232	37%	3%
georgiai	206	371	762	391	105%	3%
montenegroi (crna gora-i)	179	245	193	-52	-21%	1%
bosnyák	198	200	120	-80	-40%	0%
török	48	89	89	0	0%	0%
koszovói	85	60	69	9	15%	0%
orosz	33	52	37	-15	-29%	0%
Egyéb	191	356	301	-55	-15%	1%
<b>Mindösszesen</b>	<b>24 455</b>	<b>28 204</b>	<b>27 036</b>	<b>-1 168</b>	<b>-4%</b>	<b>100%</b>

2023. I-VI.



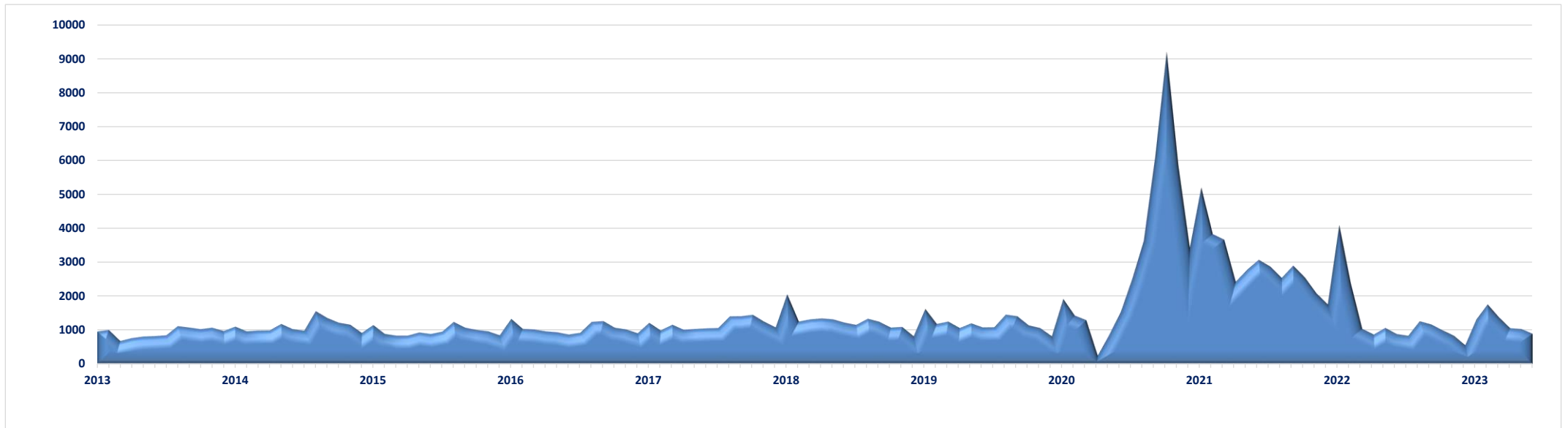
[Tartalomjegyzék](#)

## Külföldiek rendszetével kapcsolatos szabálysértések számának megoszlása főbb állampolgársági kategóriák szerint



[Tartalomjegyzék](#)

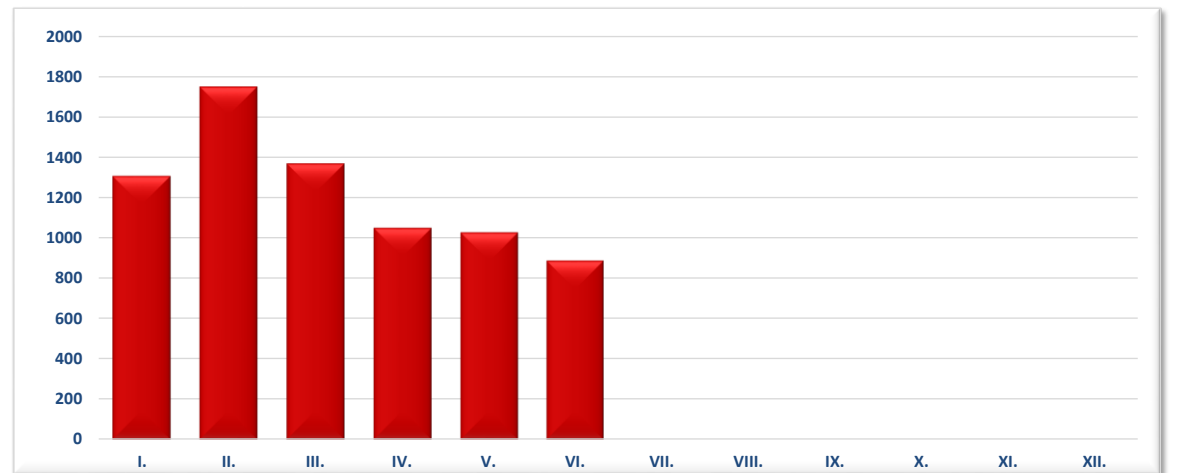
### III./ 9. Visszairányítások száma



Egy napra jutó visszairányítások száma



Visszairányítások száma 2023. I-VI.

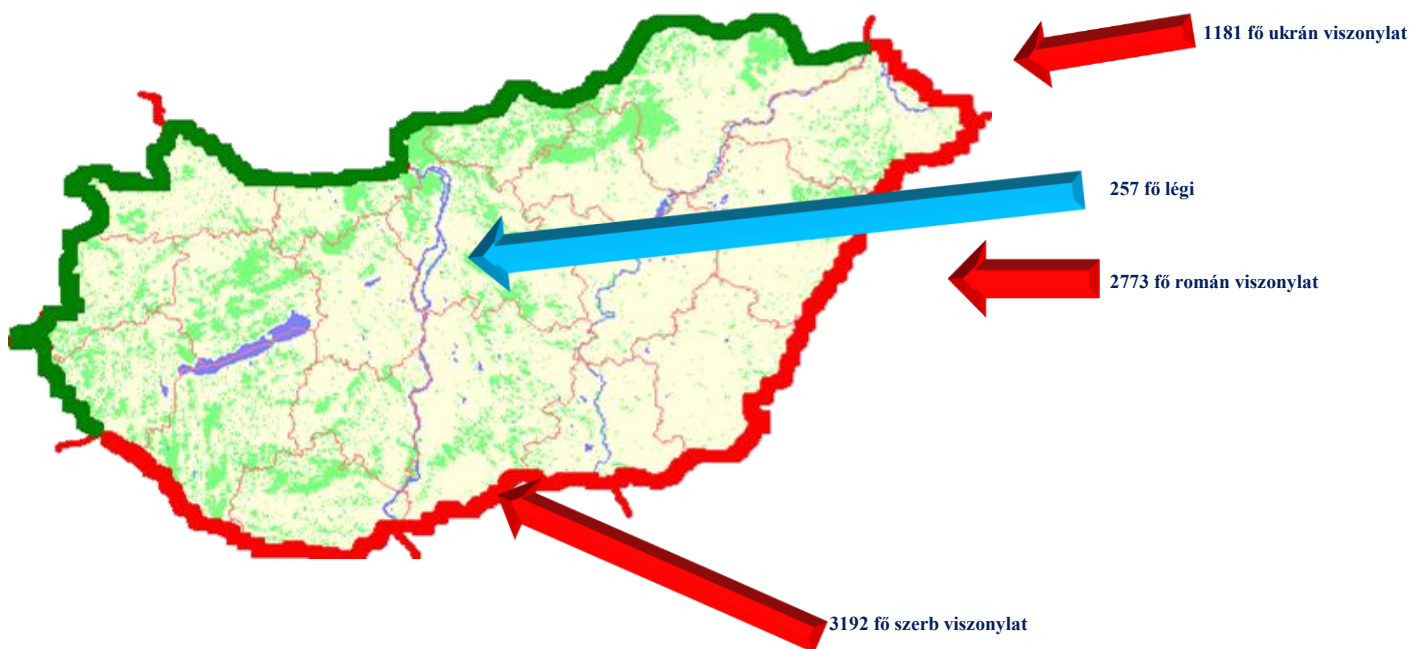


## Visszairányítások számának megoszlása viszonylatonként

	2022. VI.	2023. VI.	Változás Eset	2010. I-VI.	2011. I-VI.	2012. I-VI.	2013. I-VI.	2014. I-VI.	2015. I-VI.	2016. I-VI.	2017. I-VI.	2018. I-VI.	2019. I-VI.	2020. I-VI.	2021. I-VI.	2022. I-VI.	2023. I-VI.	Változás Eset	Dinamika %-ban	Országos %-a 2023
légi	59	47	-12	141	188	100	52	74	66	66	121	244	289	522	42	218	257	39	18%	3%
horvát	49	0	-49	490	490	582	285	206	316	439	286	333	356	478	572	268	0	-268		
román	282	403	121	520	1 174	419	474	763	759	837	942	1 244	993	1 550	2 195	2 192	2 773	581	27%	37%
szerb	490	340	-150	1 793	2 159	1 979	3 200	4 211	3 694	3 689	3 826	4 465	3 793	2 246	4 447	4 476	3 192	-1 284	-29%	43%
ukrán	0	100	100	2 807	2 481	1 247	1 002	969	671	1 095	1 254	2 183	1 931	2 453	13 662	3 158	1 181	-1 977	-63%	16%
Mindösszesen	880	890	10	5 751	6 492	4 327	5 013	6 223	5 506	6 126	6 429	8 469	7 362	7 249	20 918	10 312	7 403	-2 909	-28%	100%

[Tartalomjegyzék](#)

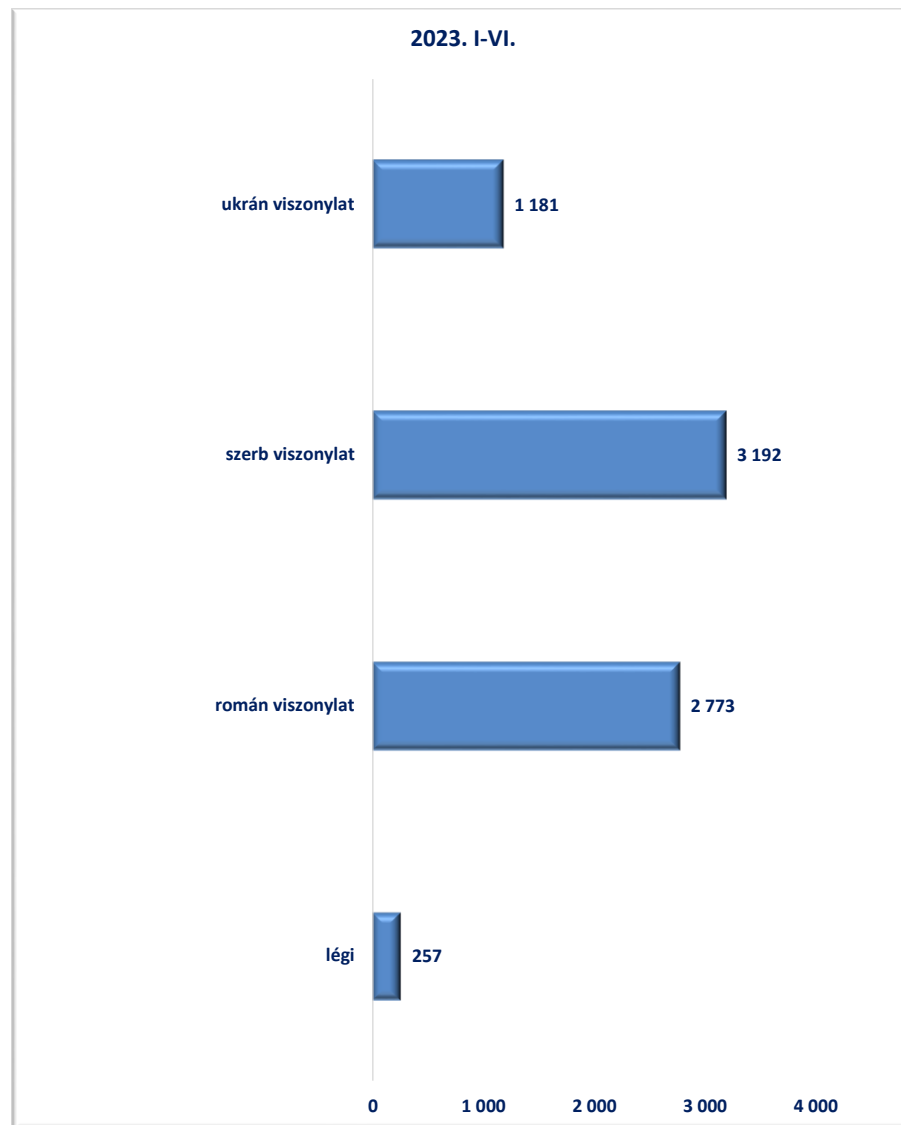
## Visszairányítások számának megoszlása viszonylatonként



[Tartalomjegyzék](#)

## Visszairányítások főbb okai viszonylati bontásban

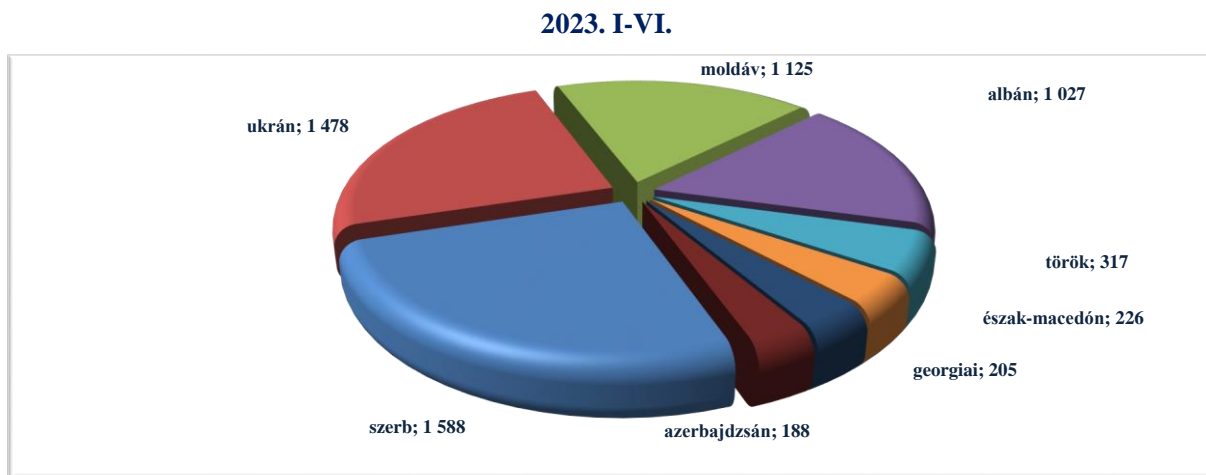
	légi		horvát viszonylat		román viszonylat		szerb viszonylat		ukrán viszonylat	
	2023. I-VI.	2022. I-VI.	2023. I-VI.	2022. I-VI.	2023. I-VI.	2022. I-VI.	2023. I-VI.	2022. I-VI.	2023. I-VI.	2022. I-VI.
A) Érvényes úti-okmány hiánya	2	2		52	153	33	46	79	8	8
A1) Érvényes úti-okmány hiánya szállító vállalat	13	4		0	0	0	0	0	0	0
B) Hamis úti-okmány	6	4		3	0	4	121	117	1	13
C) Érvényes vízum hiánya	29	13		42	467	209	115	230	993	83
C1) Érvényes vízum hiánya szállító vállalat	40	36		3	2	0	27	28	1	0
D) Hamis vízum	8	12		0	0	0	14	21	3	1
E) Támogató dokumentum hiánya	1	23		2	570	762	177	290	13	2 038
F) Túltartózkodás	10	5		118	1 128	779	1 490	1 847	12	443
G) Anyagi fedezet hiánya	1	0		2	2	2	39	13	0	166
H) Szerepel a nemzeti nyilvántartásban	2	2		38	332	330	134	150	36	220
H) Szerepel a SIS-ben	145	117		8	101	53	1 028	1 691	114	183
I) Fenygetést jelent	0	0		0	18	20	1	10	0	3
<b>Mindösszesen</b>	<b>257</b>	<b>218</b>		<b>268</b>	<b>2 773</b>	<b>2 192</b>	<b>3 192</b>	<b>4 476</b>	<b>1 181</b>	<b>3 158</b>





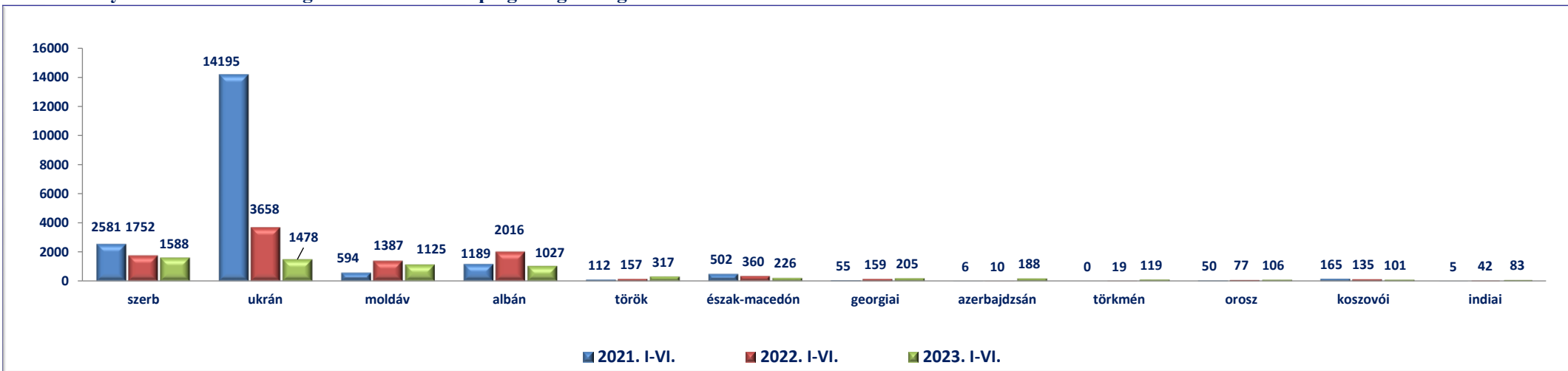
## Visszairányítások számának megoszlása főbb állampolgársági kategóriák szerint

	2021. I-VI.	2022. I-VI.	2023. I-VI.	Változás Eset	Dinamika %-ban	Országos %-a 2023
szerb	2 581	1 752	1 588	-164	-9%	21%
ukrán	14 195	3 658	1 478	-2 180	-60%	20%
moldáv	594	1 387	1 125	-262	-19%	15%
albán	1 189	2 016	1 027	-989	-49%	14%
török	112	157	317	160	102%	4%
észak-macedón	502	360	226	-134	-37%	3%
georgiai	55	159	205	46	29%	3%
azerbajdzsán	6	10	188	178	1780%	3%
törkmén	0	19	119	100	526%	2%
orosz	50	77	106	29	38%	1%
koszovói	165	135	101	-34	-25%	1%
indiai	5	42	83	41	98%	1%
Egyéb	1 464	540	840	300	56%	11%
<b>Mindösszesen</b>	<b>20 918</b>	<b>10 312</b>	<b>7 403</b>	<b>-2 909</b>	<b>-28%</b>	<b>100%</b>



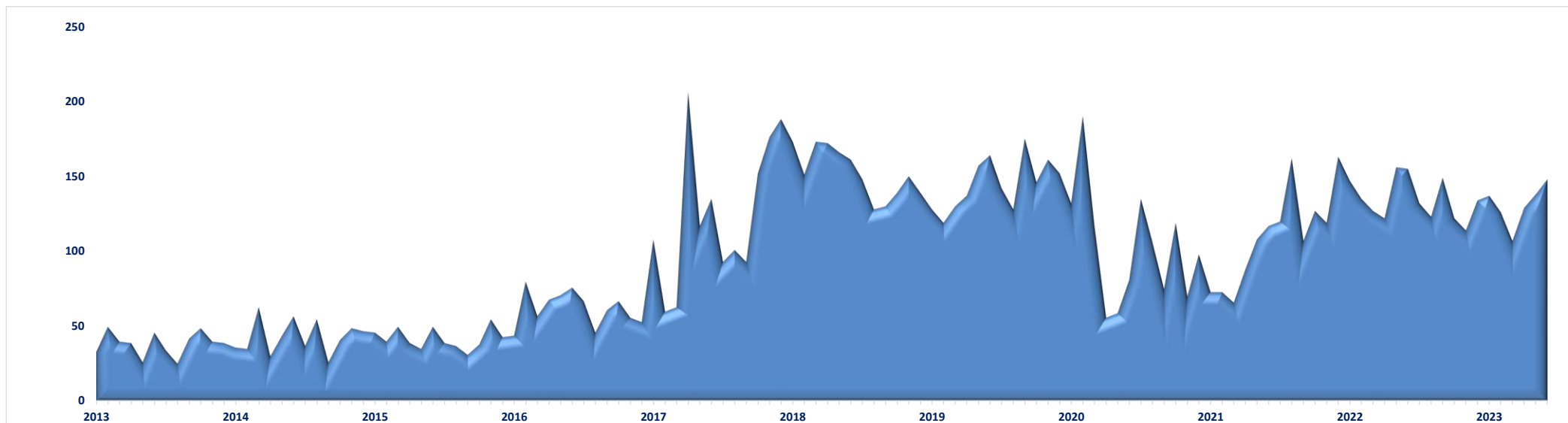
[Tartalomjegyzék](#)

## Visszairányítások számának megoszlása főbb állampolgársági kategóriák szerint



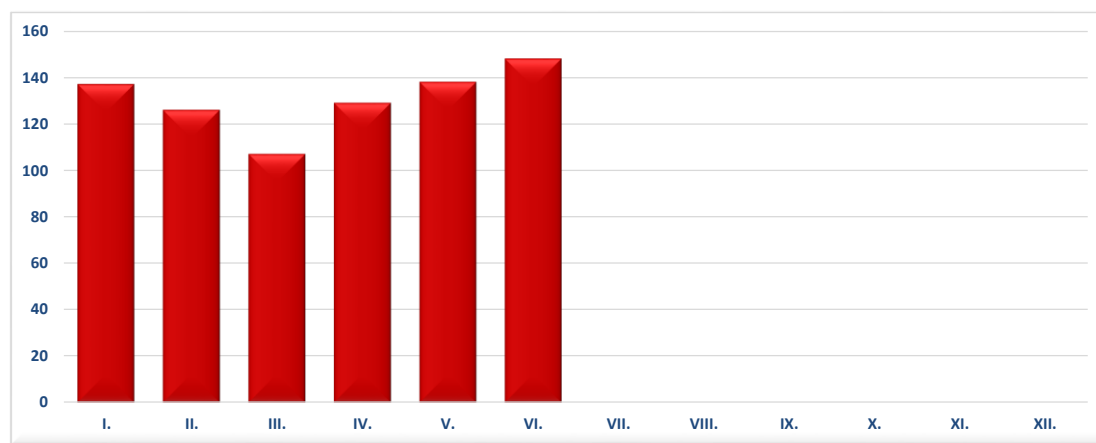
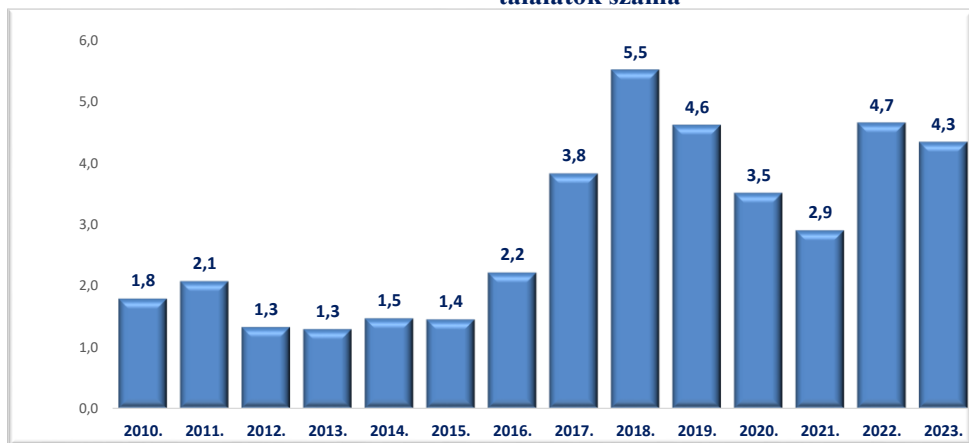
[Tartalomjegyzék](#)

III./10. Körözések számának megoszlása,



Egy napra jutó körözés találatok száma


Nemzeti körözések 2023. I-VI.



## Körözések számának megoszlása területi besorolású szervenkénti bontásban

	2022. VI.	2023. VI.	Változás Eset	2010. I-VI.	2011. I-VI.	2012. I-VI.	2013. I-VI.	2014. I-VI.	2015. I-VI.	2016. I-VI.	2017. I-VI.	2018. I-VI.	2019. I-VI.	2020. I-VI.	2021. I-VI.	2022. I-VI.	2023. I-VI.	Változás Eset	Dinamika %-ban	Országos %-a 2023
Budapesti RFK	0	0	0	0	0	0	0	0	0	0	0	0	0	1	2	1	0	-1	-100%	0%
Baranya VMRFK	0	0	0	0	1	2	2	8	9	27	10	5	8	0	0	2	0	-2	-100%	0%
Bács-Kiskun VMRFK	7	4	-3	17	17	14	12	6	14	27	43	41	36	13	13	34	28	-6	-18%	4%
Békés VMRFK	5	8	3	19	58	25	23	27	33	59	41	28	33	19	22	19	22	3	16%	3%
Borsod-Abaúj-Zemplén VMRFK	0	0	0	0	0	0	0	0	0	0	0	1	0	0	0	0	0	0		0%
Csongrád-Csanád VMRFK	34	24	-10	63	74	63	72	83	50	80	139	215	141	123	98	203	219	16	8%	28%
Fejér VMRFK	0	0	0	0	0	0	0	0	0	0	0	0	0	0	0	0	0	0		0%
Győr-Moson-Sopron VMRFK	0	0	0	0	0	0	0	0	0	0	0	0	0	0	0	0	0	0		0%
Hajdú-Bihar VMRFK	15	17	2	45	40	27	32	29	34	37	70	67	29	33	44	68	88	20	29%	11%
Heves VMRFK	0	0	0	0	0	0	0	0	0	0	0	0	0	0	0	0	0	0		0%
Komárom-Esztergom VMRFK	0	0	0	0	0	0	0	0	0	0	0	0	0	0	0	0	1	1		0%
Nógrád VMRFK	0	0	0	0	0	0	0	0	0	0	0	0	0	0	0	0	0	0		0%
Pest VMRFK	0	0	0	0	0	0	0	0	0	0	0	0	0	0	0	0	0	0		0%
Somogy VMRFK	4	0	-4	3	1	2	2	3	0	0	9	4	2	10	4	9	0	-9	-100%	0%
Szabolcs-Szatmár-Bereg VMRFK	38	44	6	65	68	46	43	51	49	106	140	241	245	257	238	272	203	-69	-25%	26%
Jász-Nagykun-Szolnok VMRFK	0	0	0	0	0	0	0	0	0	0	0	0	0	0	0	0	0	0		0%
Tolna VMRFK	0	0	0	0	0	0	0	0	0	0	0	0	0	0	0	0	0	0		0%
Vas VMRFK	0	0	0	0	0	0	0	0	0	0	0	20	4	11	12	8	4	-4	-50%	1%
Veszprém VMRFK	0	0	0	0	0	0	0	0	0	0	0	0	0	0	0	0	0	0		0%
Zala VMRFK	5	0	-5	7	6	8	12	19	12	12	22	4	2	1	1	15	0	-15	-100%	0%
KR	0	0	0	0	0	0	0	0	0	0	0	0	0	0	1	1	0	-1	-100%	0%
RRI	47	51	4	104	110	53	36	39	61	52	218	372	335	167	89	210	220	10	5%	28%
<b>Mindösszesen</b>	<b>155</b>	<b>148</b>	<b>-7</b>	<b>323</b>	<b>375</b>	<b>240</b>	<b>234</b>	<b>265</b>	<b>262</b>	<b>400</b>	<b>692</b>	<b>998</b>	<b>835</b>	<b>635</b>	<b>524</b>	<b>842</b>	<b>785</b>	<b>-57</b>	<b>-7%</b>	<b>100%</b>

Körözések számának megoszlása területi besorolású szervenkénti bontásban 2023. I-VI.

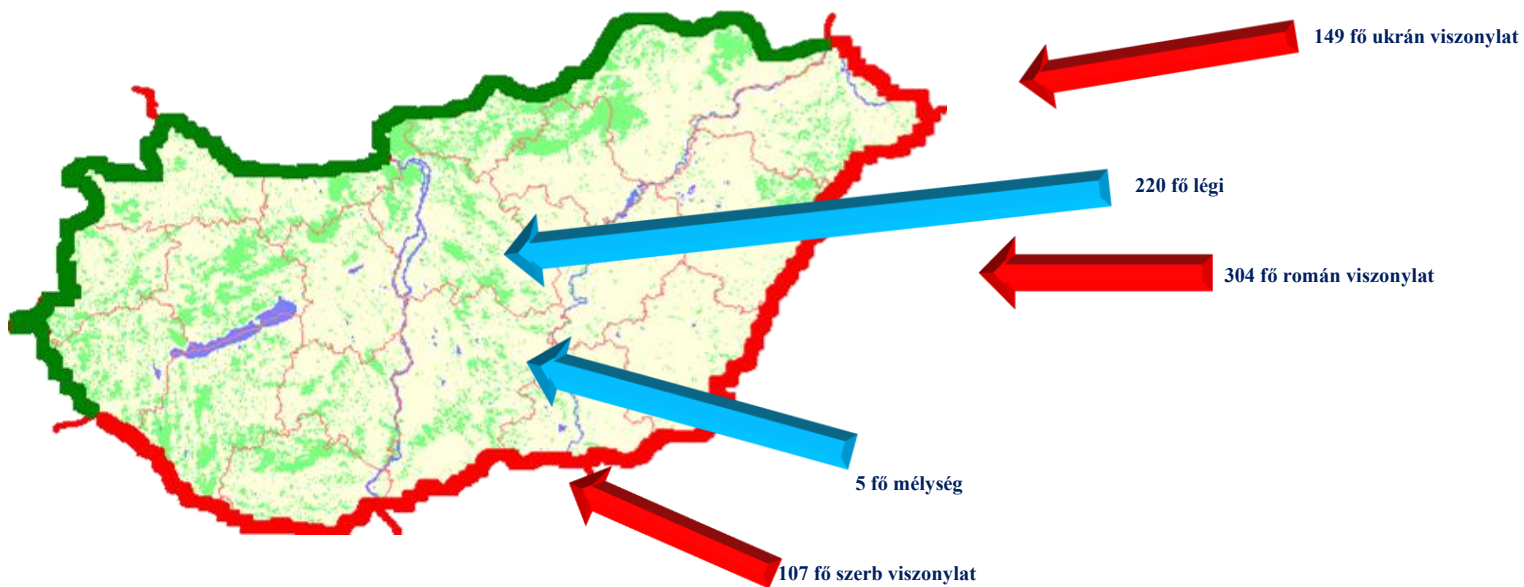


## Körözések számának megoszlása viszonylatonként

	2022. VI.	2023. VI.	Változás Eset	2010. I-VI.	2011. I-VI.	2012. I-VI.	2013. I-VI.	2014. I-VI.	2015. I-VI.	2016. I-VI.	2017. I-VI.	2018. I-VI.	2019. I-VI.	2020. I-VI.	2021. I-VI.	2022. I-VI.	2023. I-VI.	Változás Eset	Dinamika %-ban	Országos %-a 2023
légi	48	51	3	104	110	53	36	39	61	53	229	382	337	168	89	212	220	8	4%	28%
ukrán	22	35	13	42	48	37	36	34	40	83	105	209	212	233	207	216	149	-67	-31%	19%
román	59	50	-9	101	153	81	84	92	91	144	190	182	155	121	145	263	304	41	16%	39%
szerb	16	12	-4	66	56	57	62	70	49	81	127	191	113	90	63	115	107	-8	-7%	14%
horvát	9	0	-9	9	8	12	16	28	21	39	41	13	11	6	4	25	0	-25		
mélység	1	0	-1	1	0	0	0	2	0	0	0	21	7	17	16	11	5	-6	-55%	1%
Mindösszesen	155	148	-7	323	375	240	234	265	262	400	692	998	835	635	524	842	785	-57	-7%	100%

[Tartalomjegyzék](#)

## Körözések viszonylati megoszlása



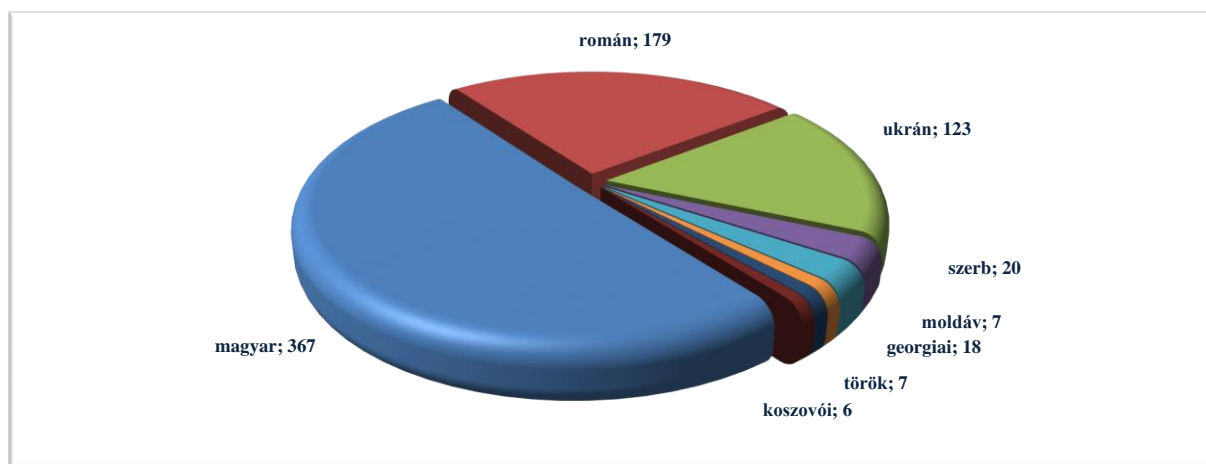
[Tartalomjegyzék](#)

### Körözések állampolgársági megoszlása

	2021. I-VI.	2022. I-VI.	2023. I-VI.	Változás Eset	Dinamika %-ban	Országos %-a 2023
magyar	223	379	367	-12	-3%	47%
román	95	182	179	-3	-2%	23%
ukrán	141	187	123	-64	-34%	16%
szerb	22	35	20	-15	-43%	3%
georgiai	1	2	18	16	800%	2%
moldáv	2	3	7	4	133%	1%
török	7	3	7	4	133%	1%
koszovói	6	3	6	3	100%	1%
bolgár	2	4	5	1	25%	1%
albán	1	5	5	0	0%	1%
izraeli	0	1	4	3	300%	1%
kazah	4	2	4	2	100%	1%
Egyéb	20	36	40	4	11%	5%
<b>Mindösszesen</b>	<b>524</b>	<b>842</b>	<b>785</b>	<b>-57</b>	<b>-7%</b>	<b>100%</b>

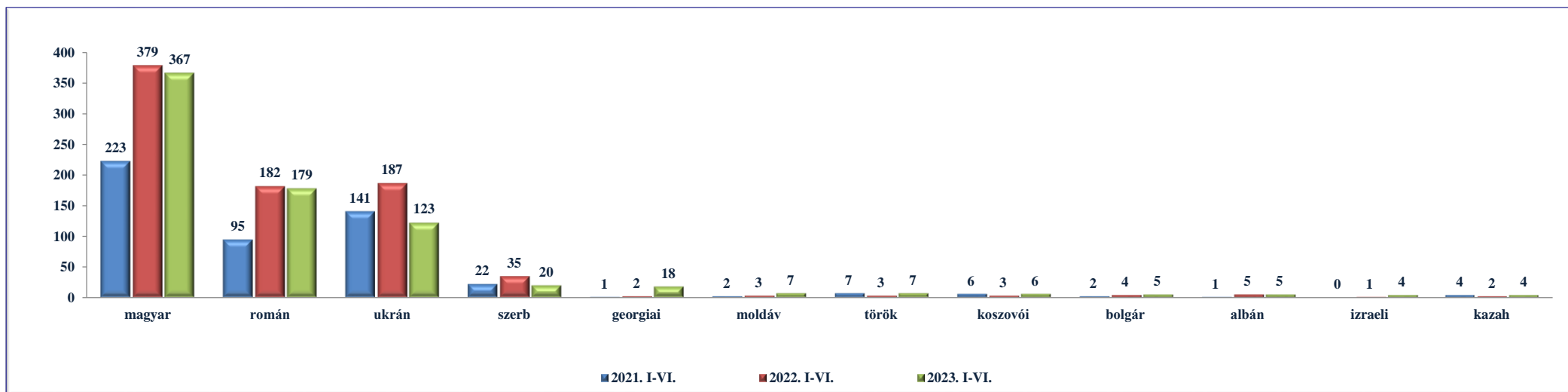
### Körözések állampolgársági megoszlása

2023. I-VI.

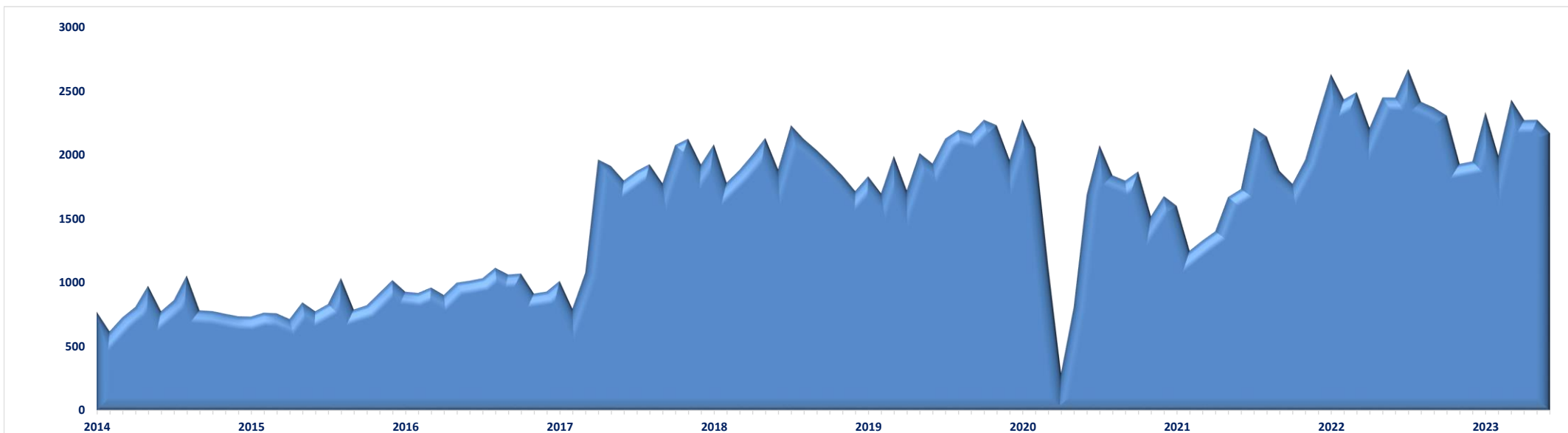


[Tartalomjegyzék](#)

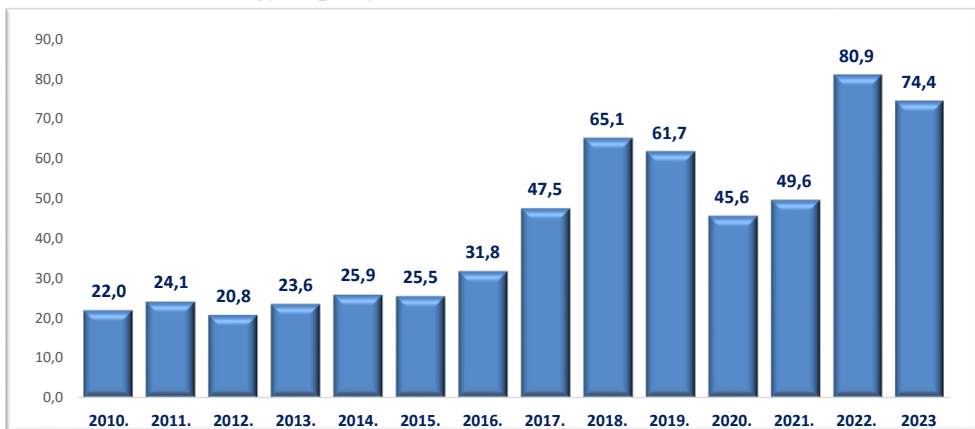
### Körözések állampolgársági megoszlása



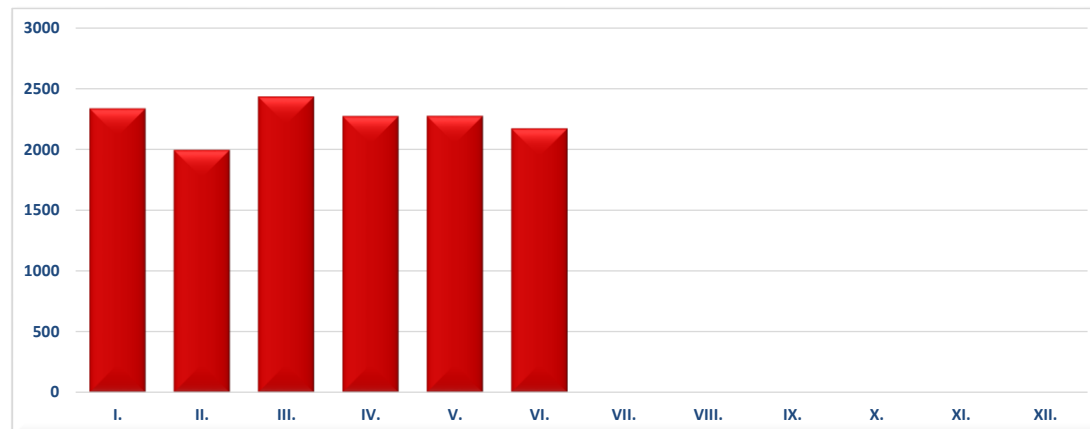
### III./11. SIS találatok számának megoszlása



#### Egy napra jutó SIS találatok száma



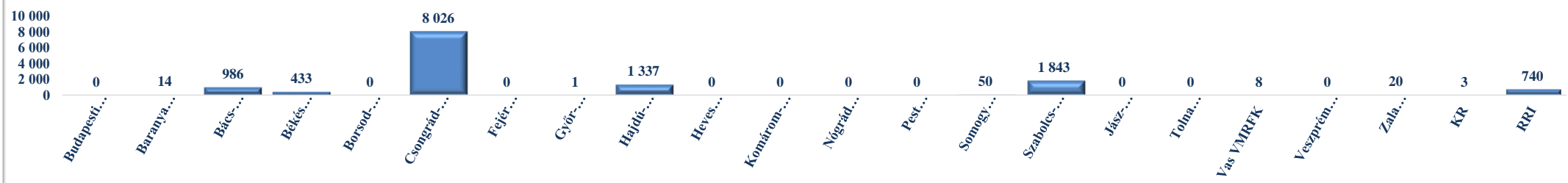
#### SIS találatok 2023. I-VI.



## Felfedett SIS találatok területi besorolású szervenkénti bontásban

	2022. VI.	2023. VI.	Változás Eset	2010. I-VI.	2011. I-VI.	2012. I-VI.	2013. I-VI.	2014. I-VI.	2015. I-VI.	2016. I-VI.	2017. I-VI.	2018. I-VI.	2019. I-VI.	2020. I-VI.	2021. I-VI.	2022. I-VI.	2023. I-VI.	Változás Eset	Dinamika %-ban	Országos %-a 2023
Budapesti RFK	0	0	0	0	0	0	0	0	0	0	1	1	0	2	2	0	0	0		0%
Baranya VMRFK	29	3	-26	86	96	47	66	28	58	165	108	160	172	118	64	124	14	-110	-89%	0%
Bács-Kiskun VMRFK	174	124	-50	584	459	440	410	367	392	443	426	670	662	447	588	1 024	986	-38	-4%	7%
Békés VMRFK	150	101	-49	219	341	356	274	296	247	363	295	454	327	248	205	864	433	-431	-50%	3%
Borsod-Abaúj-Zemplén VMRFK	0	0	0	0	0	0	0	0	0	0	0	0	0	0	0	0	0	0		0%
Csongrád-Csanád VMRFK	1 442	1 280	-162	2 158	2 201	1 937	2 664	2 906	2 909	3 776	5 591	6 596	6 252	4 544	5 513	8 748	8 026	-722	-8%	60%
Fejér VMRFK	0	0	0	0	0	0	0	0	0	0	0	0	0	0	0	0	0	0		0%
Győr-Moson-Sopron VMRFK	0	0	0	0	0	0	0	0	0	0	15	1	0	0	0	0	1	1		0%
Hajdú-Bihar VMRFK	190	258	68	235	259	264	267	427	380	264	702	1 043	415	625	797	1 141	1 337	196	17%	10%
Heves VMRFK	0	0	0	0	0	0	0	0	0	0	0	0	0	0	0	0	0	0		0%
Komárom-Esztergom VMRFK	0	0	0	0	0	0	0	0	0	0	0	0	0	0	0	1	0	-1	-100%	0%
Nógrád VMRFK	0	0	0	0	0	0	0	0	0	0	0	0	0	0	0	0	0	0		0%
Pest VMRFK	0	0	0	0	0	0	0	0	0	0	8	0	0	0	0	0	0	0		0%
Somogy VMRFK	25	8	-17	50	43	23	36	3	9	17	79	44	63	104	42	94	50	-44	-47%	0%
Szabolcs-Szatmár-Bereg VMRFK	263	266	3	402	577	509	416	503	429	560	922	2 001	2 266	1 599	1 509	1 969	1 843	-126	-6%	14%
Jász-Nagykun-Szolnok VMRFK	0	0	0	0	0	0	0	0	0	0	0	0	0	0	0	0	0	0		0%
Tolna VMRFK	0	0	0	0	0	0	0	0	0	0	0	0	0	0	0	0	0	0		0%
Vas VMRFK	5	0	-5	0	0	0	0	0	0	0	1	16	6	20	13	13	8	-5	-38%	0%
Veszprém VMRFK	0	0	0	0	0	0	0	0	0	0	0	0	0	4	0	0	0	0		0%
Zala VMRFK	36	2	-34	82	129	68	67	95	94	72	172	155	136	138	120	148	20	-128	-86%	0%
KR	0	0	0	0	0	0	0	0	0	0	0	7	1	6	2	3	3	0	0%	0%
RRI	131	126	-5	163	261	121	68	60	98	98	278	632	876	404	121	514	740	226	44%	5%
<b>Mindösszesen</b>	<b>2 445</b>	<b>2 168</b>	<b>-277</b>	<b>3 979</b>	<b>4 366</b>	<b>3 765</b>	<b>4 268</b>	<b>4 685</b>	<b>4 616</b>	<b>5 758</b>	<b>8 598</b>	<b>11 780</b>	<b>11 176</b>	<b>8 259</b>	<b>8 976</b>	<b>14 643</b>	<b>13 461</b>	<b>-1 182</b>	<b>-8%</b>	<b>100%</b>

Felfedett SIS találatok területi besorolású szervenkénti bontásban 2023. I-VI.

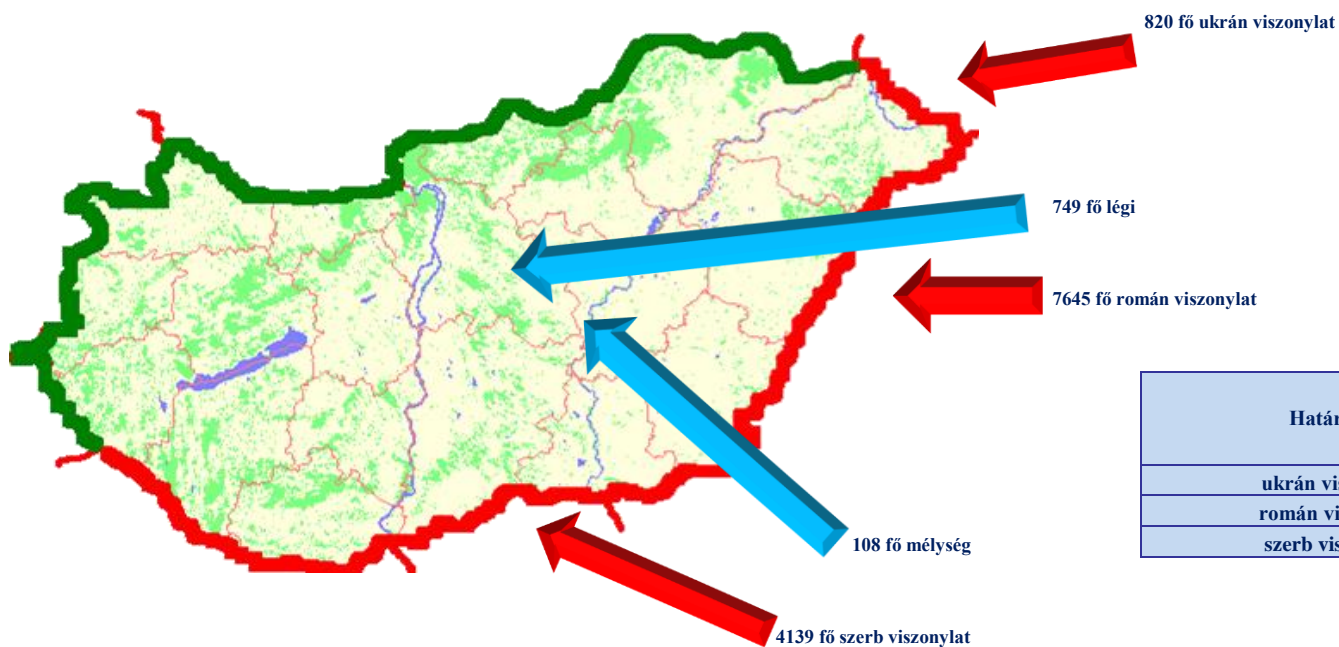


## Felfedett SIS találatok viszonylati megoszlása

	2022. VI.	2023. VI.	Változás Eset	2010. I-VI.	2011. I-VI.	2012. I-VI.	2013. I-VI.	2014. I-VI.	2015. I-VI.	2016. I-VI.	2017. I-VI.	2018. I-VI.	2019. I-VI.	2020. I-VI.	2021. I-VI.	2022. I-VI.	2023. I-VI.	Változás Eset	Dinamika %-ban	Országos %-a 2023
<b>légi</b>	130	131	1	163	261	123	68	61	98	102	298	660	910	416	122	517	749	232	45%	6%
<b>ukrán</b>	113	97	-16	333	510	444	358	291	280	333	542	1 124	1 559	1 154	952	957	820	-137	-14%	6%
<b>román</b>	1 356	1 319	-37	1 020	1 468	1 413	1 759	1 875	1 598	2 422	4 135	6 081	4 832	4 173	4 983	8 191	7 645	-546	-7%	57%
<b>szerb</b>	749	605	-144	2 251	1 857	1 648	1 914	2 332	2 481	2 647	3 234	3 535	3 496	2 109	2 672	4 588	4 139	-449	-10%	31%
<b>horvát</b>	77	0	-77	211	268	136	169	124	159	254	356	312	314	256	141	290	0	-290		
<b>mélység</b>	20	16	-4	1	2	1	0	2	0	0	33	68	65	151	106	100	108	8	8%	1%
<b>Mindösszesen</b>	<b>2 445</b>	<b>2 168</b>	<b>-277</b>	<b>3 979</b>	<b>4 366</b>	<b>3 765</b>	<b>4 268</b>	<b>4 685</b>	<b>4 616</b>	<b>5 758</b>	<b>8 598</b>	<b>11 780</b>	<b>11 176</b>	<b>8 259</b>	<b>8 976</b>	<b>14 643</b>	<b>13 461</b>	<b>-1 182</b>	<b>-8%</b>	<b>100%</b>

[Tartalomjegyzék](#)

## Felfedett SIS találatok viszonylati megoszlása



Határszakasz / km	100 km határszakaszra eső intézkedések száma
ukrán viszonylat 137 km	698,5
román viszonylat 448 km	1828,3
szerb viszonylat 174 km	2636,8

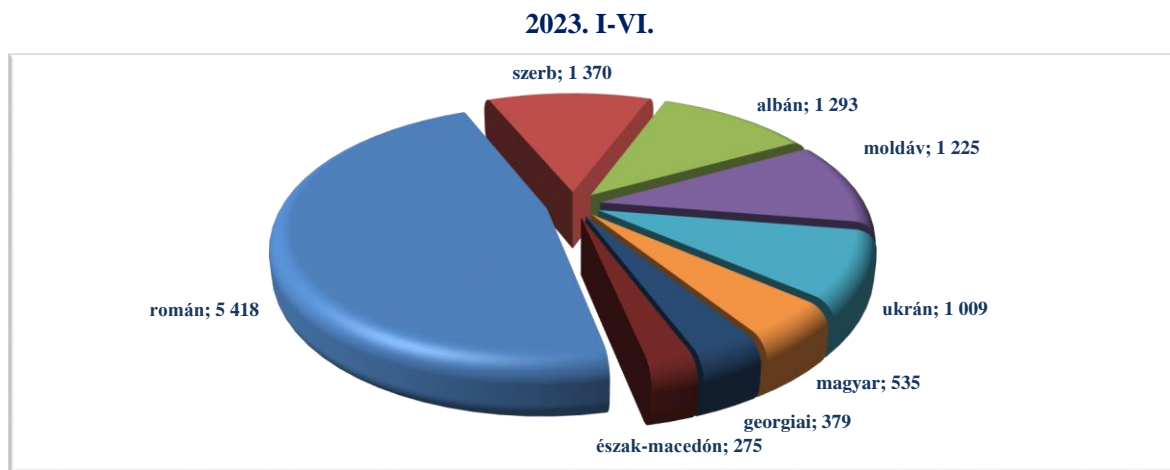
[Tartalomjegyzék](#)



### Felfedett SIS találatok állampolgársági megoszlása

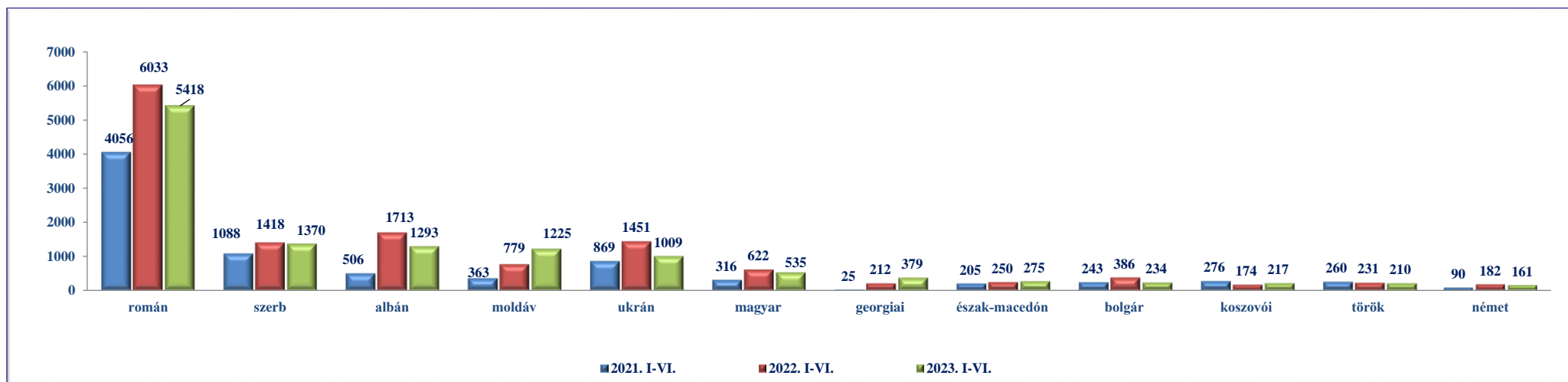
	2021. I-VI.	2022. I-VI.	2023. I-VI.	Változás Eset	Dinamika %-ban	Országos %-a 2023
román	4 056	6 033	5 418	-615	-10%	40%
szerb	1 088	1 418	1 370	-48	-3%	10%
albán	506	1 713	1 293	-420	-25%	10%
moldáv	363	779	1 225	446	57%	9%
ukrán	869	1 451	1 009	-442	-30%	7%
magyar	316	622	535	-87	-14%	4%
georgiai	25	212	379	167	79%	3%
észak-macedón	205	250	275	25	10%	2%
bolgár	243	386	234	-152	-39%	2%
koszovói	276	174	217	43	25%	2%
török	260	231	210	-21	-9%	2%
német	90	182	161	-21	-12%	1%
Egyéb	679	1 192	1 135	-57	-5%	8%
<b>Mindösszesen</b>	<b>8 976</b>	<b>14 643</b>	<b>13 461</b>	<b>-1 182</b>	<b>-8%</b>	<b>100%</b>

### Felfedett SIS találatok állampolgársági megoszlása



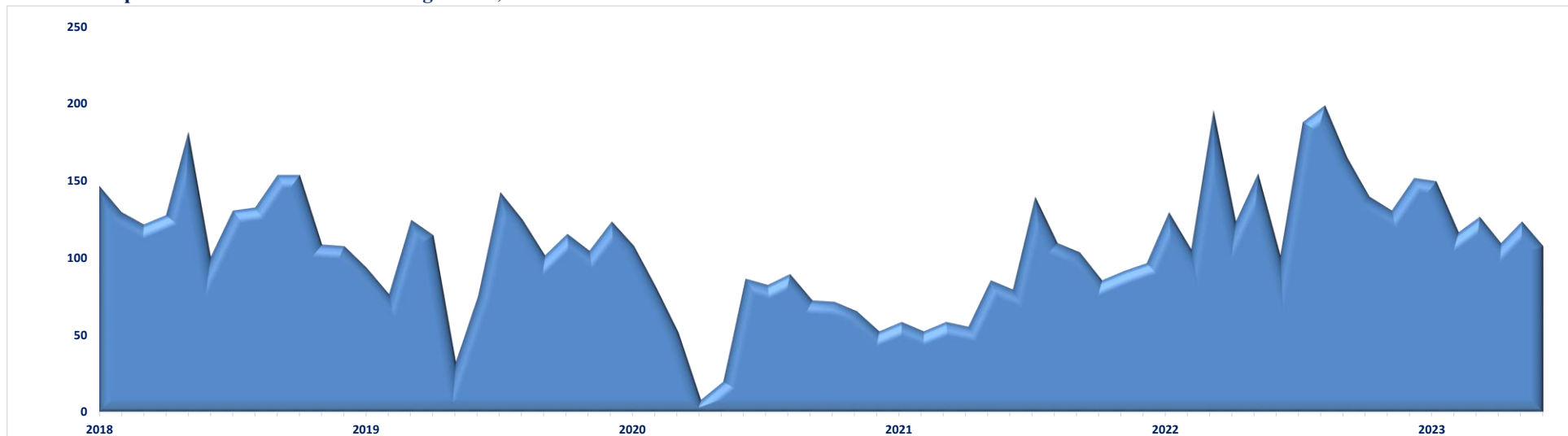
[Tartalomjegyzék](#)

### Felfedett SIS találatok állampolgársági megoszlása

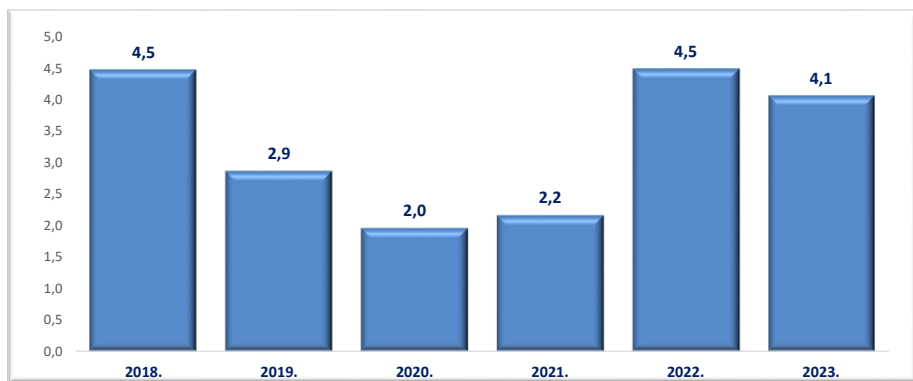


[Tartalomjegyzék](#)

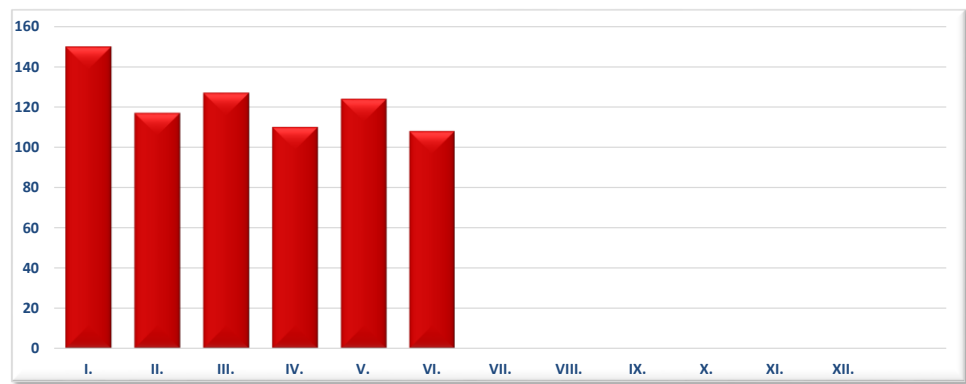
**III./12. Interpol FIND találatok számának megoszlása,**



**Egy napra jutó Interpol FIND találatok száma**

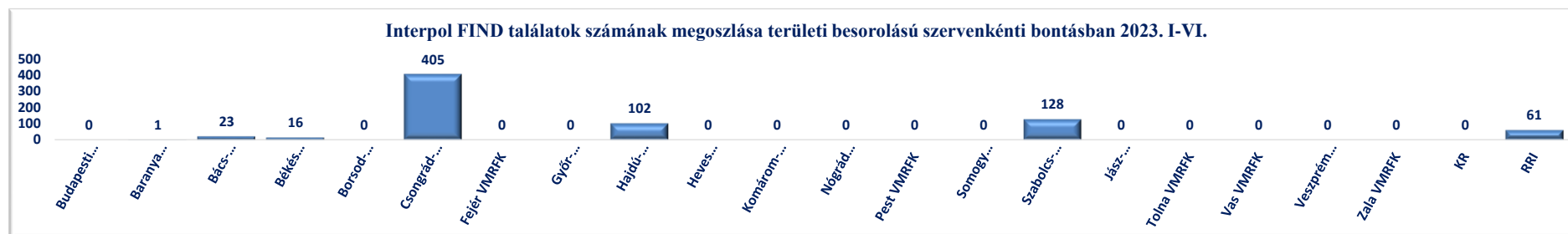


**Interpol FIND találatok 2023. I-VI.**



## Interpol FIND találatok számának megoszlása területi besorolású szervenkénti bontásban

	2022. VI.	2023. I-VI.	Változás Eset	2018. I-VI.	2019. I-VI.	2020. I-VI.	2021. I-VI.	2022. I-VI.	2023. I-VI.	Változás Eset	Dinamika %-ban	Országos %-a 2023
Budapesti RFK	0	0	0	0	0	0	0	0	0	0		0%
Baranya VMRFK	5	0	-5	17	14	7	5	16	1	-15	-94%	0%
Bács-Kiskun VMRFK	6	4	-2	55	20	13	20	41	23	-18	-44%	3%
Békés VMRFK	7	1	-6	30	11	8	13	24	16	-8	-33%	2%
Borsod-Abaúj-Zemplén VMRFK	0	0	0	0	0	0	0	0	0	0		0%
Csongrád-Csanád VMRFK	45	56	11	325	219	172	159	389	405	16	4%	55%
Fejér VMRFK	0	0	0	0	0	0	0	0	0	0		0%
Győr-Moson-Sopron VMRFK	0	0	0	0	0	0	0	0	0	0		0%
Hajdú-Bihar VMRFK	13	24	11	200	89	63	96	119	102	-17	-14%	14%
Heves VMRFK	0	0	0	0	0	0	0	0	0	0		0%
Komárom-Esztergom VMRFK	0	0	0	0	0	0	0	1	0	-1	-100%	0%
Nógrád VMRFK	0	0	0	0	0	0	0	0	0	0		0%
Pest VMRFK	0	0	0	0	0	0	0	0	0	0		0%
Somogy VMRFK	2	0	-2	1	0	0	4	6	0	-6	-100%	0%
Szabolcs-Szatmár-Bereg VMRFK	17	16	-1	105	108	68	69	173	128	-45	-26%	17%
Jász-Nagykun-Szolnok VMRFK	0	0	0	0	0	0	0	0	0	0		0%
Tolna VMRFK	0	0	0	0	0	0	0	0	0	0		0%
Vas VMRFK	0	0	0	0	0	0	0	0	0	0		0%
Veszprém VMRFK	0	0	0	0	0	0	0	0	0	0		0%
Zala VMRFK	1	0	-1	11	7	2	13	5	0	-5	-100%	0%
KR	0	0	0	0	0	0	0	0	0	0		0%
RRI	6	7	1	66	52	23	14	39	61	22	56%	8%
<b>Mindösszesen</b>	<b>102</b>	<b>108</b>	<b>6</b>	<b>810</b>	<b>520</b>	<b>356</b>	<b>393</b>	<b>813</b>	<b>736</b>	<b>-77</b>	<b>-9%</b>	<b>100%</b>

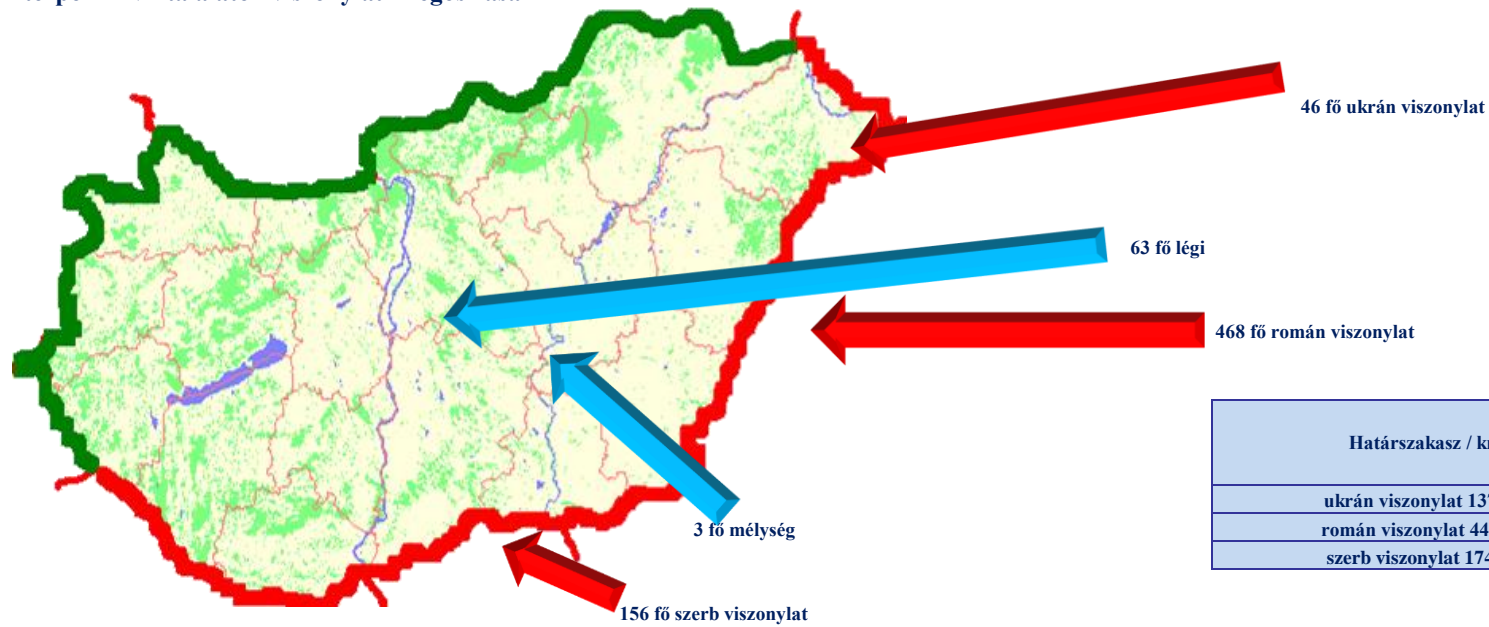


## Interpol FIND találatok számának megoszlása viszonylatonként

	2022. VI.	2023. VI.	Változás Eset	2018. I-VI.	2019. I-VI.	2020. I-VI.	2021. I-VI.	2022. I-VI.	2023. I-VI.	Változás Eset	Dinamika %-ban	Országos %-a 2023
légi	6	7	1	70	61	27	14	40	63	23	58%	9%
ukrán	9	5	-4	31	61	44	31	94	46	-48	-51%	6%
román	56	71	15	430	229	164	224	482	468	-14	-3%	64%
szerb	23	25	2	250	148	112	102	168	156	-12	-7%	21%
horvát	8	0	-8	29	21	8	18	27	0	-27		
mélység	0	0	0	0	0	1	4	2	3	1	50%	0%
<b>Mindösszesen</b>	<b>102</b>	<b>108</b>	<b>6</b>	<b>810</b>	<b>520</b>	<b>356</b>	<b>393</b>	<b>813</b>	<b>736</b>	<b>-77</b>	<b>-9%</b>	<b>100%</b>

[Tartalomjegyzék](#)

## Interpol FIND találatok viszonylati megoszlása



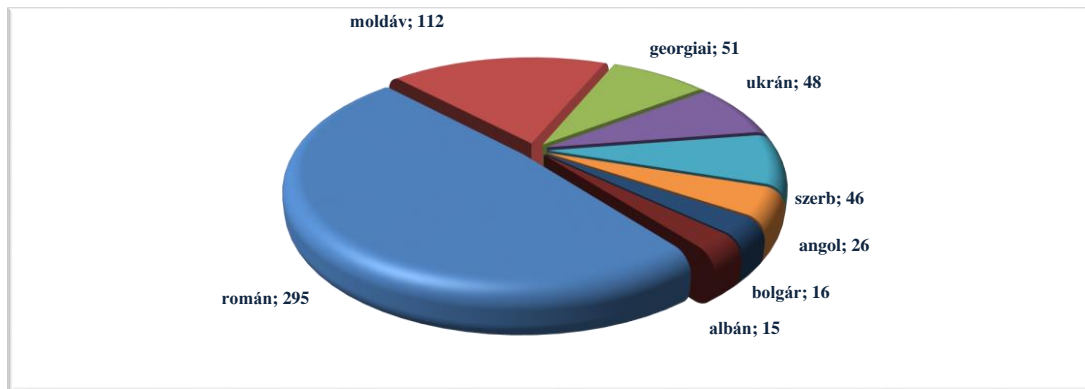
Határszakasz / km	100 km határszakaszra eső intézkedések száma
ukrán viszonylat 137 km	33,6
román viszonylat 448 km	104,5
szerb viszonylat 174 km	89,7

[Tartalomjegyzék](#)

### Interpol FIND találatok állampolgársági megoszlása

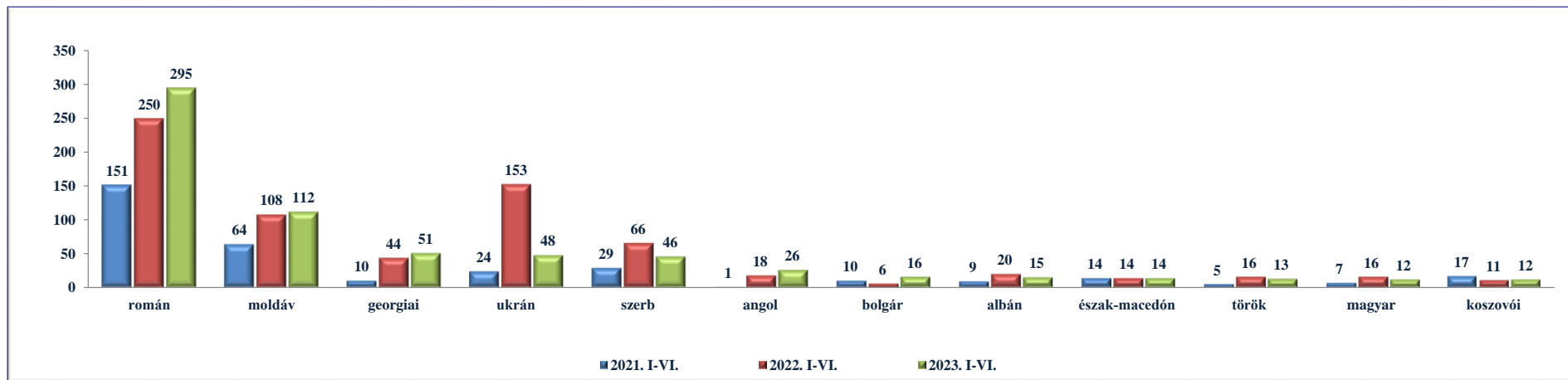
	2021. I-VI.	2022. I-VI.	2023. I-VI.	Változás Eset	Dinamika %-ban	Országos %-a 2023
román	151	250	295	45	18%	40%
moldáv	64	108	112	4	4%	15%
georgiai	10	44	51	7	16%	7%
ukrán	24	153	48	-105	-69%	7%
szerb	29	66	46	-20	-30%	6%
angol	1	18	26	8	44%	4%
bolgár	10	6	16	10	167%	2%
albán	9	20	15	-5	-25%	2%
észak-macedón	14	14	14	0	0%	2%
török	5	16	13	-3	-19%	2%
magyar	7	16	12	-4	-25%	2%
koszovói	17	11	12	1	9%	2%
Egyéb	52	91	76	-15	-16%	10%
<b>Mindösszesen</b>	<b>393</b>	<b>813</b>	<b>736</b>	<b>-77</b>	<b>-9%</b>	<b>100%</b>

### Interpol FIND találatok állampolgársági megoszlása 2023. I-VI.



[Tartalomjegyzék](#)

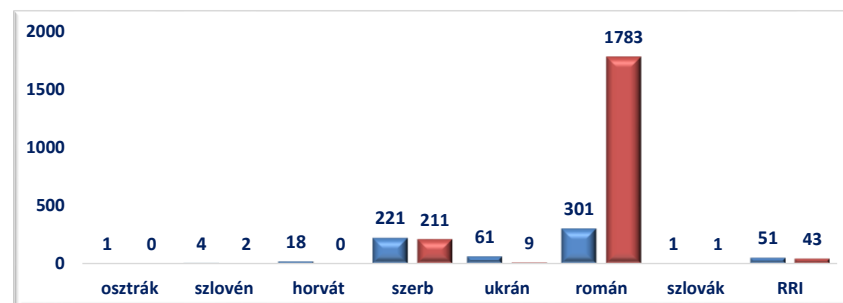
### Interpol FIND találatok állampolgársági megoszlása



[Tartalomjegyzék](#)

### # III./ 13. Visszafogadási egyezmények szerinti átadások

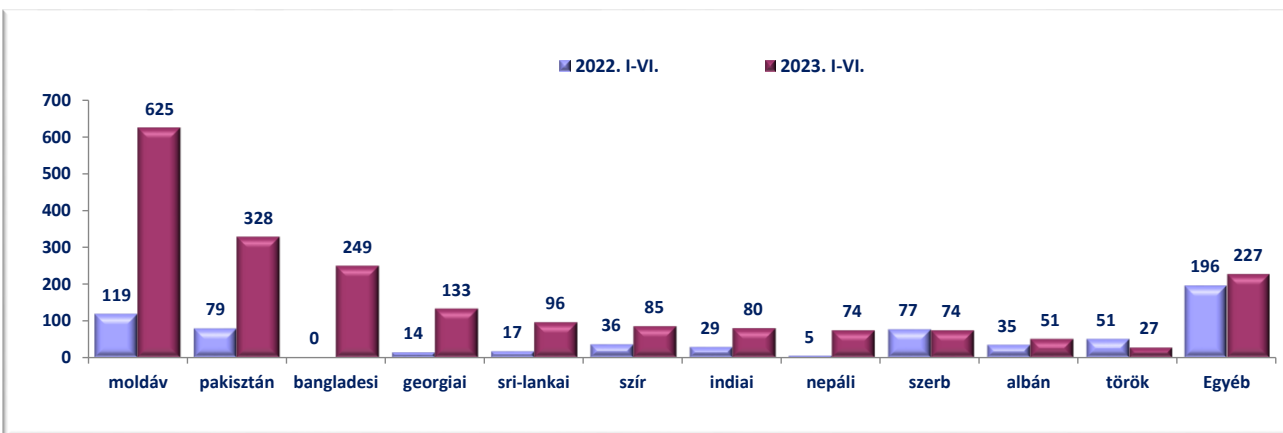
	2022. VI.	2023. VI.	Változás Eset	Dinamika %-ban	Országos %-a 2023	2022. I-VI.	2023. I-VI.	Változás Eset	Dinamika %-ban	Országos %-a 2023
osztrák	0	0	0		0%	1	0	-1	-100%	0%
szlovén	0	0	0		0%	4	2	-2	-50%	0%
horvát	2	0	-2	-100%	0%	18	0	-18	-100%	0%
szerb	40	38	-2	-5%	11%	221	211	-10	-5%	10%
ukrán	0	3	3		1%	61	9	-52	-85%	0%
román	50	309	259	518%	88%	301	1783	1482	492%	87%
szlovák	0	0	0		0%	1	1	0	0%	0%
RRI	7	3	-4	-57%	1%	51	43	-8	-16%	2%
<b>Mindösszesen</b>	<b>99</b>	<b>353</b>	<b>254</b>	<b>257%</b>	<b>100%</b>	<b>658</b>	<b>2 049</b>	<b>1391</b>	<b>211%</b>	<b>100%</b>



[Tartalomjegyzék](#)

### Visszafogadási egyezmények szerinti átadások állampolgársági megoszlása

	2022. I-VI.	2023. I-VI.	Változás Eset	Dinamika %-ban	Országos %-a 2023
moldáv	119	625	506	425%	31%
pakisztáni	79	328	249	315%	16%
bangladesi	0	249	249		12%
georgiai	14	133	119	850%	6%
sri-lankai	17	96	79	465%	5%
szír	36	85	49	136%	4%
indiai	29	80	51	176%	4%
nepáli	5	74	69	1380%	4%
szerb	77	74	-3	-4%	4%
albán	35	51	16	46%	2%
török	51	27	-24	-47%	1%
Egyéb	196	227	31	16%	11%
<b>Mindösszesen</b>	<b>658</b>	<b>2 049</b>	<b>1 391</b>	<b>211%</b>	<b>100%</b>



[Tartalomjegyzék](#)

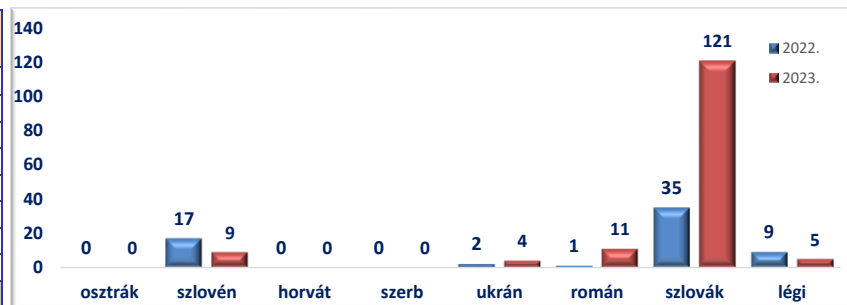
### Visszafogadási egyezmények szerinti átadások meghiúsulása

	2022. VI.	2023. VI.	Változás Eset	Dinamika %-ban	2022. I-VI.	2023. I-VI.	Változás Eset	Dinamika %-ban
Átadások meghiúsulása	4	10	6	150%	14	59	45	321%

[Tartalomjegyzék](#)

### III./ 14. Visszafogadási egyezmények szerinti átvételek

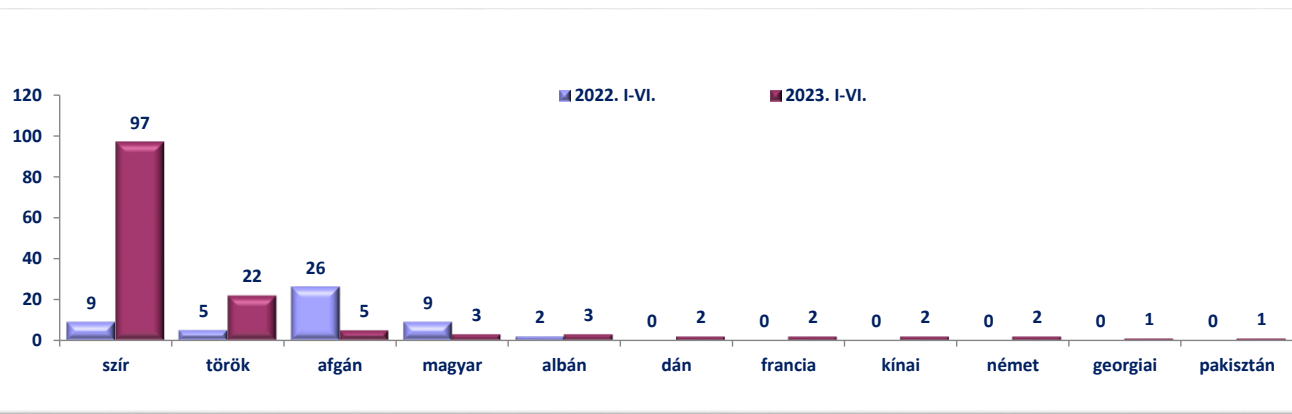
	2022. VI.	2023. VI.	Változás Eset	Dinamika %-ban	Országos %-a 2023	2022. I-VI.	2023. I-VI.	Változás Eset	Dinamika %-ban	Országos %-a 2023
osztrák	0	0	0		0%	0	0	0		0%
szlovén	5	6	1	20%	6%	17	9	-8	-47%	6%
horvát	0	0	0		0%	0	0	0		0%
szerb	0	0	0		0%	0	0	0		0%
ukrán	0	0	0		0%	2	4	2	100%	3%
román	0	3	3		3%	1	11	10	1000%	7%
szlovák	7	87	80	1143%	90%	35	121	86	246%	81%
légi	1	1	0	0%	1%	9	5	-4	-44%	3%
<b>Mindösszesen</b>	<b>13</b>	<b>97</b>	<b>84</b>	<b>646%</b>	<b>100%</b>	<b>64</b>	<b>150</b>	<b>86</b>	<b>134%</b>	<b>100%</b>



[Tartalomjegyzék](#)

### Visszafogadási egyezmények szerinti átvételek állampolgársági megoszlása

	2022. I-VI.	2023. I-VI.	Változás Eset	Dinamika %-ban	Országos %-a 2023
szír	9	97	88	978%	65%
török	5	22	17	340%	15%
afgán	26	5	-21	-81%	3%
magyar	9	3	-6	-67%	2%
albán	2	3	1	50%	2%
dán	0	2	2		1%
francia	0	2	2		1%
kínai	0	2	2		1%
német	0	2	2		1%
georgiai	0	1	1		1%
pakisztán	0	1	1		1%
Egyéb	13	10	-3	-23%	7%
<b>Mindösszesen</b>	<b>64</b>	<b>150</b>	<b>86</b>	<b>134%</b>	<b>100%</b>



[Tartalomjegyzék](#)

### Visszafogadási egyezmények szerinti átvételek megghiúsulása

	2022. VI.	2023. VI.	Változás Eset	Dinamika %-ban	2022. I-VI.	2023. I-VI.	Változás Eset	Dinamika %-ban
Átvételek megghiúsulása	12	12	0	0%	65	276	211	325%

[Tartalomjegyzék](#)

### III./ 15. Átszállítások viszonylati megoszlása

	2022. VI.	2023. VI.	Változás Eset	Dinamika %-ban	Országos %-a 2023	2022. I-VI.	2023. I-VI.	Változás Eset	Dinamika %-ban	Országos %-a 2023
osztrák	34	38	4	12%	88%	230	263	33	14%	88%
szlovén	0	0	0		0%	0	0	0		0%
horvát	0	0	0		0%	0	0	0		0%
szerb	0	0	0		0%	0	0	0		0%
ukrán	0	0	0		0%	0	0	0		0%
román	0	0	0		0%	3	0	-3	-100%	0%
szlovák	12	5	-7	-58%	12%	24	37	13	54%	12%
légi	0	0	0		0%	0	0	0		0%
<b>Mindösszesen</b>	<b>46</b>	<b>43</b>	<b>-3</b>	<b>-7%</b>	<b>100%</b>	<b>257</b>	<b>300</b>	<b>43</b>	<b>17%</b>	<b>100%</b>

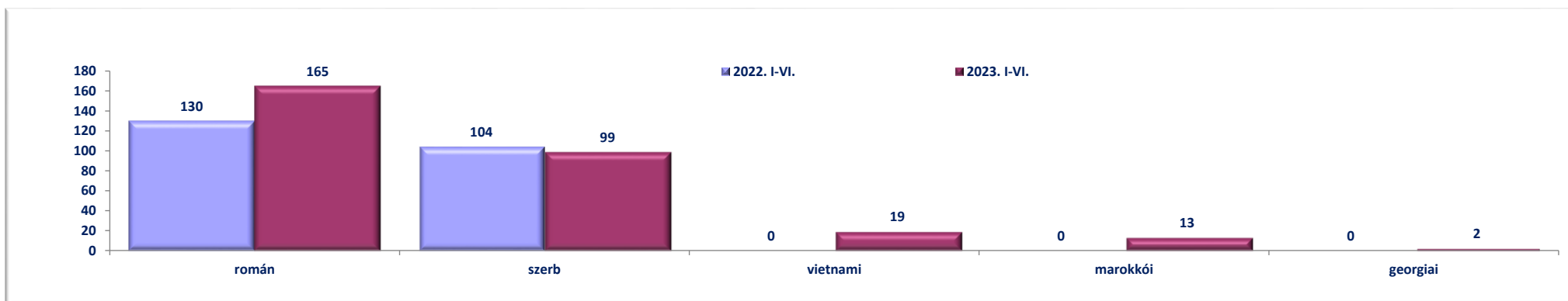


[Tartalomjegyzék](#)

### Átszállítások állampolgársági megoszlása

	2022. I-VI.	2023. I-VI.	Változás Eset	Dinamika %-ban	Országos %-a 2023
román	130	165	35	27%	55%
szerb	104	99	-5	-5%	33%
vietnami	0	19	19		6%
marokkói	0	13	13		4%
georgiai	0	2	2		1%
török	0	2	2		1%
Egyéb	23	0	-23	-100%	0%
<b>Mindösszesen</b>	<b>257</b>	<b>300</b>	<b>43</b>	<b>17%</b>	<b>100%</b>

[Tartalomjegyzék](#)

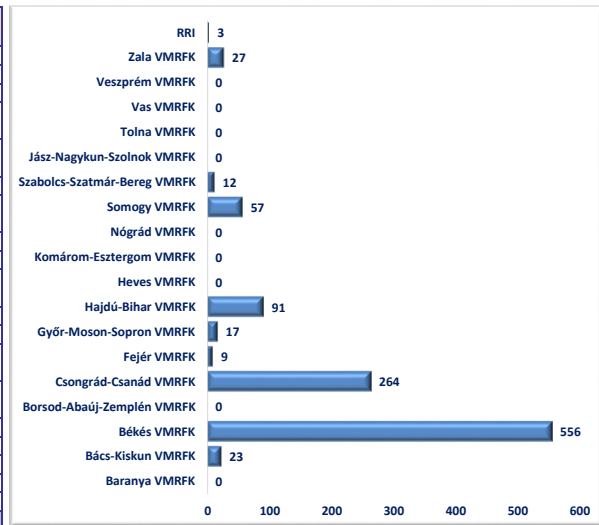


[Tartalomjegyzék](#)



### III./ 16. Visszaadás elrendelése (Harmtv. 45/B. alapján)

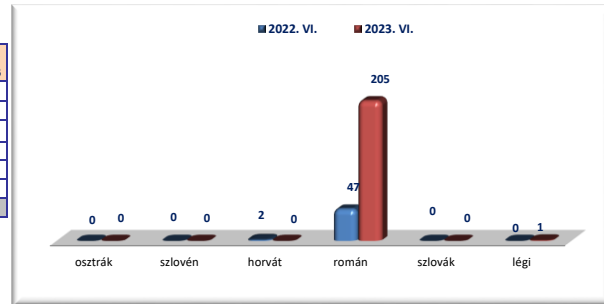
	2022. VI.	2023. VI.	Változás Eset	Dinamika %-ban	Országos %-a 2023	2022. I-VI.	2023. I-VI.	Változás Eset	Dinamika %-ban	Országos %-a 2023
Baranya VMRFK	0	0	0			18	0	-18	-100%	
Bács-Kiskun VMRFK	0	0	0			1	23	22	2200%	2%
Békés VMRFK	22	82	60	273%	40%	129	556	427	331%	53%
Borsod-Abaúj-Zemplén VMRFK	0	0	0			0	0	0		
Csongrád-Csanád VMRFK	11	55	44	400%	27%	79	264	185	234%	25%
Fejér VMRFK	5	6	1	20%	3%	5	9	4	80%	1%
Győr-Moson-Sopron VMRFK	0	0	0			0	17	17		2%
Hajdú-Bihar VMRFK	0	51	51		25%	20	91	71	355%	9%
Heves VMRFK	0	0	0			0	0	0		
Komárom-Esztergom VMRFK	0	0	0			10	0	-10	-100%	
Nógrád VMRFK	0	0	0			2	0	-2	-100%	
Somogy VMRFK	0	9	9		4%	7	57	50	714%	5%
Szabolcs-Szatmár-Bereg VMRFK	0	1	1		0%	6	12	6	100%	1%
Jász-Nagykun-Szolnok VMRFK	0	0	0			0	0	0		
Tolna VMRFK	0	0	0			0	0	0		
Vas VMRFK	0	0	0			0	0	0		
Veszprém VMRFK	0	0	0			0	0	0		
Zala VMRFK	2	0	-2	-100%		4	27	23	575%	3%
RRI	9	2	-7	-78%	1%	31	3	-28	-90%	0%
<b>Mindösszesen</b>	<b>49</b>	<b>206</b>	<b>157</b>	<b>320%</b>	<b>100%</b>	<b>312</b>	<b>1 059</b>	<b>747</b>	<b>239%</b>	<b>100%</b>



[Tartalomjegyzék](#)

### Visszaadás elrendelése viszonylatonként

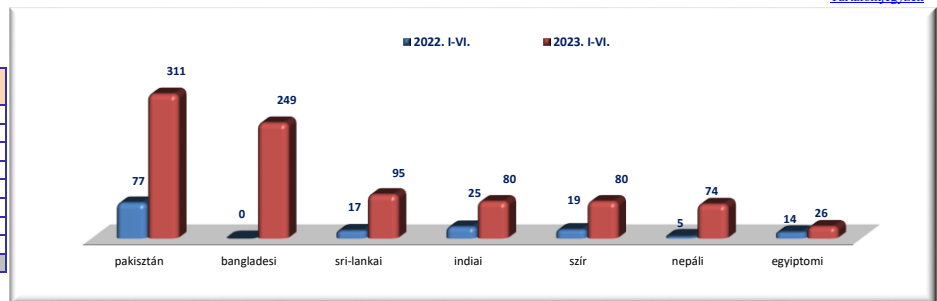
	2022. VI.	2023. VI.	Változás Eset	Dinamika %-ban	Országos %-a 2023	2022. I-VI.	2023. I-VI.	Változás Eset	Dinamika %-ban	Országos %-a 2023
osztrák	0	0	0			2	0	-2	-100%	
szlovén	0	0	0			4	2	-2	-50%	0%
horvát	2	0	-2	-100%		22	0	-22	-100%	
román	47	205	158	336%	100%	280	1050	770	275%	99%
szlovák	0	0	0			0	0	0		
légi	0	1	1		0%	4	7	3	75%	1%
<b>Mindösszesen</b>	<b>49</b>	<b>206</b>	<b>157</b>	<b>320%</b>	<b>100%</b>	<b>312</b>	<b>1059</b>	<b>747</b>	<b>239%</b>	<b>100%</b>



[Tartalomjegyzék](#)

### Elrendelt visszaadás állampolgársági megoszlása

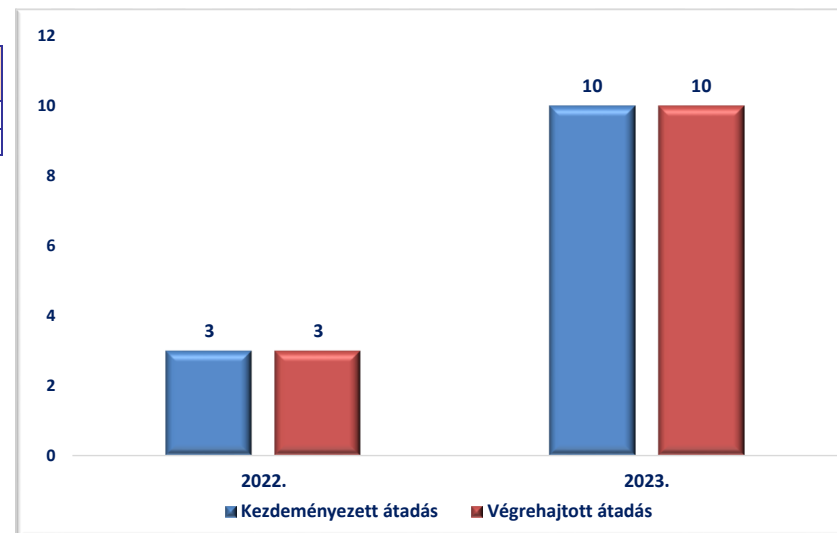
	2022. I-VI.	2023. I-VI.	Változás Eset	Dinamika %-ban	Országos %-a 2023
pakisztáni	77	311	234	304%	29%
bangladesi	0	249	249		24%
sri-lankai	17	95	78	459%	9%
indiai	25	80	55	220%	8%
szír	19	80	61	321%	8%
nepáli	5	74	69	1380%	7%
egyiptomi	14	26	12	86%	2%
Egyéb	155	144	-11	-7%	14%
<b>Mindösszesen</b>	<b>312</b>	<b>1 059</b>	<b>747</b>	<b>239%</b>	<b>100%</b>



[Tartalomjegyzék](#)

### III./ 17. Dublini eljárás keretében kezdeményezett és végrehajtott átadások száma

	2022. VI.	2023. VI.	Változás Eset	Dinamika %-ban	2022. I-VI.	2023. I-VI.	Változás Eset	Dinamika %-ban
Kezdeményezett átadás	0	4	4		3	10	7	233%
Végrehajtott átadás	0	4	4		3	10	7	233%



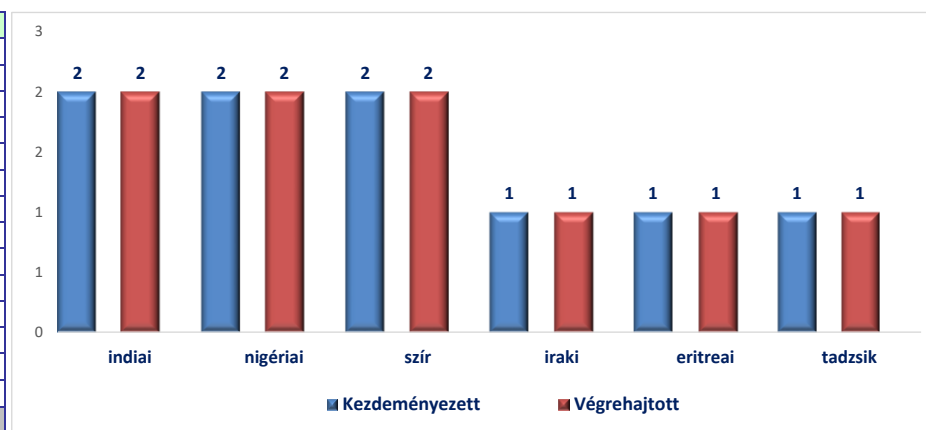
### Dublini Eljárás keretében kezdeményezett és végrehajtott átadások viszonylatonként 2023-ban

	Kezdeményezett	Végrehajtott	Eredményesség
osztrák	0	0	
szlovén	0	0	
román	0	0	
szlovák	0	0	
Budapest	10	10	100%
horvát	0	0	
<b>Mindösszesen</b>	<b>10</b>	<b>10</b>	<b>100%</b>

[Tartalomjegyzék](#)

### Átadások főbb állampolgársági megoszlása 2023. évben

	Kezdeményezett	Végrehajtott	Eredményesség
indiai	2	2	100%
nigériai	2	2	100%
szír	2	2	100%
iraki	1	1	100%
eritreai	1	1	100%
tadzsik	1	1	100%
török	1	1	100%
Egyéb	0	0	
<b>Összesen</b>	<b>10</b>	<b>10</b>	<b>100%</b>



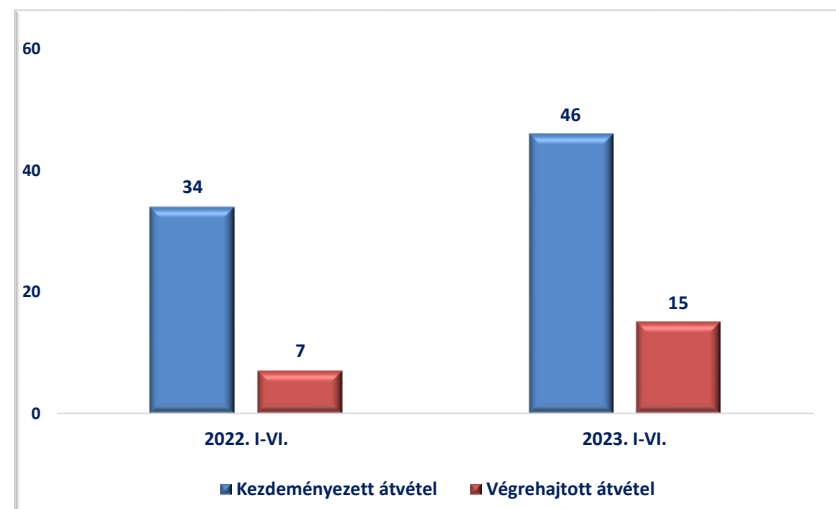
[Tartalomjegyzék](#)

### III./ 18. Dublini eljárás keretében kezdeményezett és végrehajtott átvételek száma

	2022. VI.	2023. VI.	Változás Eset	Dinamika %-ban	2022. I-VI.	2023. I-VI.	Változás Eset	Dinamika %-ban
Kezdeményezett átvétel	14	12	-2	-14%	34	46	12	35%
Végrehajtott átvétel	1	8	7	700%	7	15	8	114%

### Dublini Eljárás keretében kezdeményezett és végrehajtott átvételek viszonylatonként 2023. évben

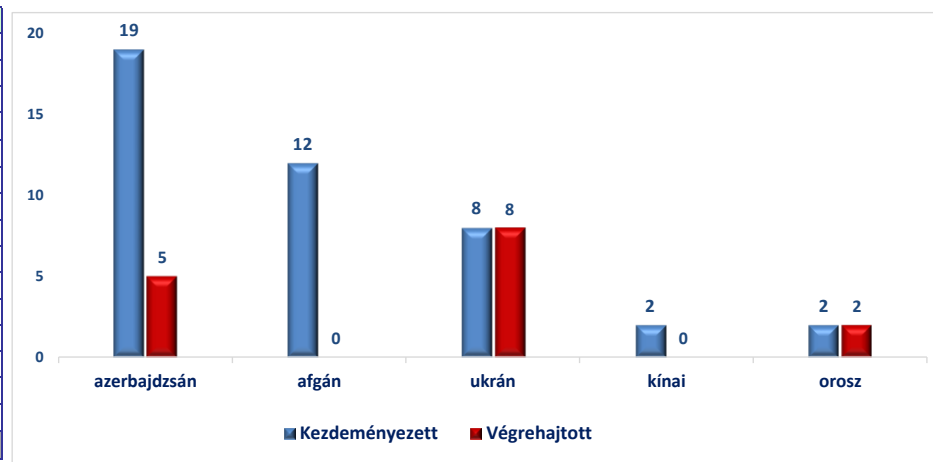
	Kezdeményezett	Végrehajtott	Eredményesség
osztrák	0	0	
szlovén	0	0	
román	0	0	
szlovák	0	0	
Budapest	46	15	33%
horvát	0	0	
<b>Mindösszesen</b>	<b>46</b>	<b>15</b>	<b>33%</b>



[Tartalomjegyzék](#)

### Átvételek főbb állampolgársági megoszlása 2023. évben

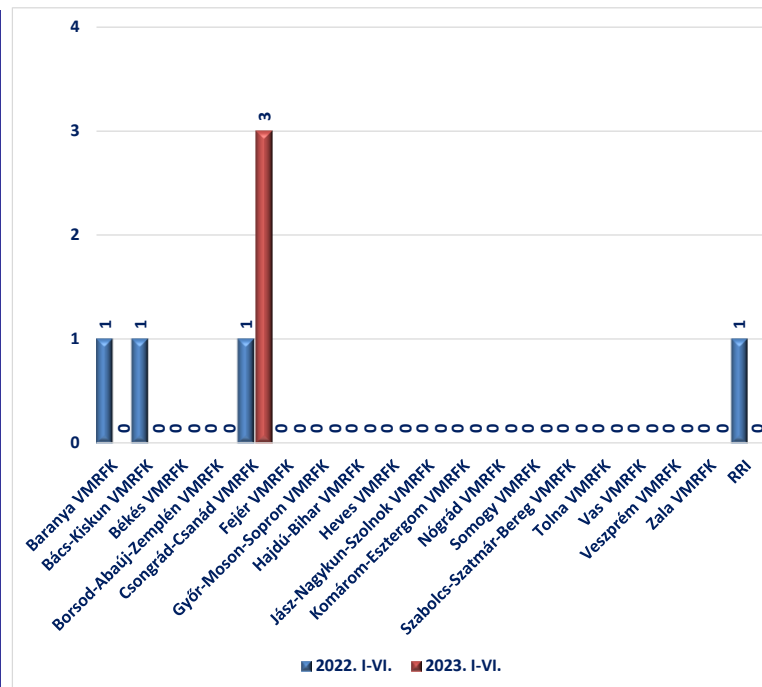
	Kezdeményezett	Végrehajtott	Eredményesség
azerbajdzsán	19	5	26%
afgán	12	0	0%
ukrán	8	8	100%
kínai	2	0	0%
orosz	2	2	100%
kameruni	2	0	0%
egyiptomi	1	0	0%
<b>Mindösszesen</b>	<b>46</b>	<b>15</b>	<b>33%</b>



[Tartalomjegyzék](#)

### III./ 19. Menekültkérelmek

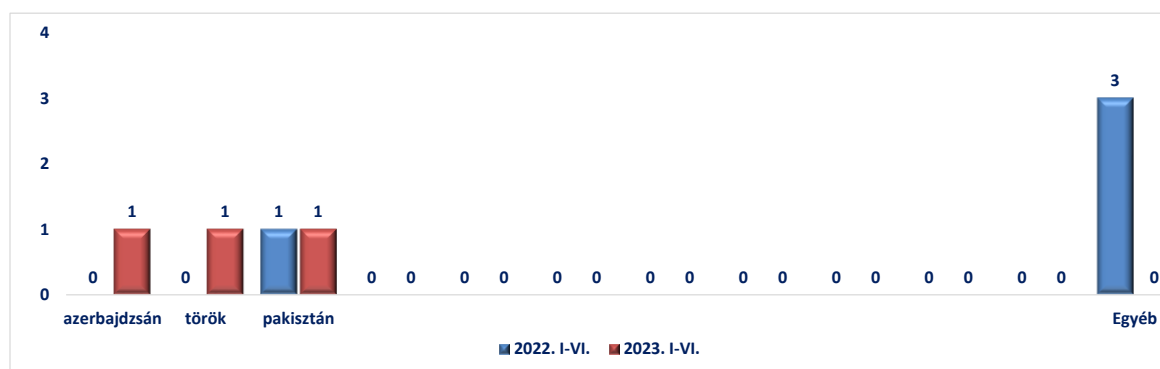
	2022. VI.	2023. VI.	Változás Eset	Dinamika %-ban	Országos %-a 2023	2022. I-VI.	2023. I-VI.	Változás Eset	Dinamika %-ban	Országos %-a 2023
Baranya VMRFK	0	0	0			1	0	-1	-100%	0,0%
Bács-Kiskun VMRFK	0	0	0			1	0	-1	-100%	0,0%
Békés VMRFK	0	0	0			0	0	0		0,0%
Borsod-Abaúj-Zemplén VMRFK	0	0	0			0	0	0		0,0%
Csongrád-Csanád VMRFK	0	0	0			1	3	2	200%	100,0%
Fejér VMRFK	0	0	0			0	0	0		0,0%
Győr-Moson-Sopron VMRFK	0	0	0			0	0	0		0,0%
Hajdú-Bihar VMRFK	0	0	0			0	0	0		0,0%
Heves VMRFK	0	0	0			0	0	0		0,0%
Jász-Nagykun-Szolnok VMRFK	0	0	0			0	0	0		0,0%
Komárom-Esztergom VMRFK	0	0	0			0	0	0		0,0%
Nógrád VMRFK	0	0	0			0	0	0		0,0%
Somogy VMRFK	0	0	0			0	0	0		0,0%
Szabolcs-Szatmár-Bereg VMRFK	0	0	0			0	0	0		0,0%
Tolna VMRFK	0	0	0			0	0	0		0,0%
Vas VMRFK	0	0	0			0	0	0		0,0%
Veszprém VMRFK	0	0	0			0	0	0		0,0%
Zala VMRFK	0	0	0			0	0	0		0,0%
RRI	0	0	0			1	0	-1	-100%	0,0%
<b>Mindösszesen</b>	<b>0</b>	<b>0</b>	<b>0</b>			<b>4</b>	<b>3</b>	<b>-1</b>	<b>-25%</b>	<b>100%</b>



[Tartalomjegyzék](#)

### Menekültkérelmek főbb állampolgársági megoszlása

	2022. I-VI.	2023. I-VI.	Változás Eset	Dinamika %-ban	Országos %-a 2023
azerbajdzsán	0	1	1		33%
török	0	1	1		33%
pakisztán	1	1	0	0%	33%
	0	0	0		0%
	0	0	0		0%
	0	0	0		0%
	0	0	0		0%
	0	0	0		0%
	0	0	0		0%
	0	0	0		0%
	0	0	0		0%
	0	0	0		0%
Egyéb	3	0	-3	-100%	0%
<b>Mindösszesen</b>	<b>4</b>	<b>3</b>	<b>-1</b>	<b>-25%</b>	<b>100%</b>



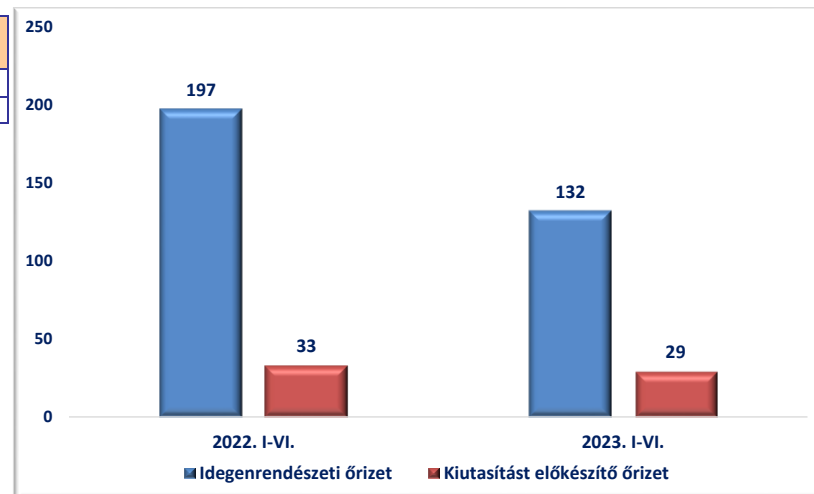
[Tartalomjegyzék](#)

### III./ 20. Rendőrségi őrzött szálláson végrehajtott őrizetek száma

	2022. VI.	2023. VI.	Változás Eset	Dinamika %-ban	2022. I-VI.	2023. I-VI.	Változás Eset	Dinamika %-ban
Idegenrendészeti őrizet	33	19	-14	-42%	197	132	-65	-33%
Kiutasítást előkészítő őrizet	7	4	-3	-43%	33	29	-4	-12%

### Rendőrségi őrzött szálláson végrehajtott őrizetek szállásonkénti megoszlása

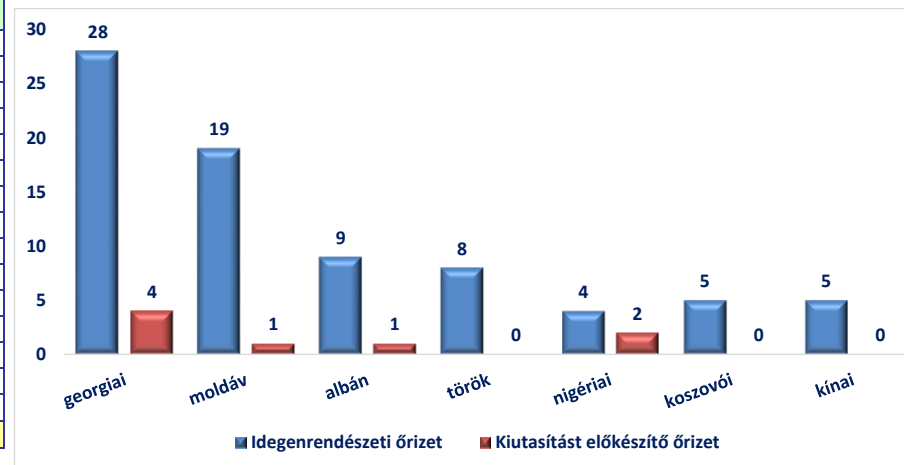
	Idegenrendészeti őrizet	Kiutasítást előkészítő őrizet	Mindösszesen
Bács-Kiskun VMRFK	0	0	0
Szabolcs-Szatmár-Bereg VMRFK	120	27	147
Győr-Moson-Sopron VMRFK	0	0	0
Budapesti RFK	12	2	14
<b>Mindösszesen</b>	<b>132</b>	<b>29</b>	<b>161</b>



[Tartalomjegyzék](#)

### Rendőrségi őrzött szálláson végrehajtott őrizetek főbb állampolgársági megoszlása 2023. évben

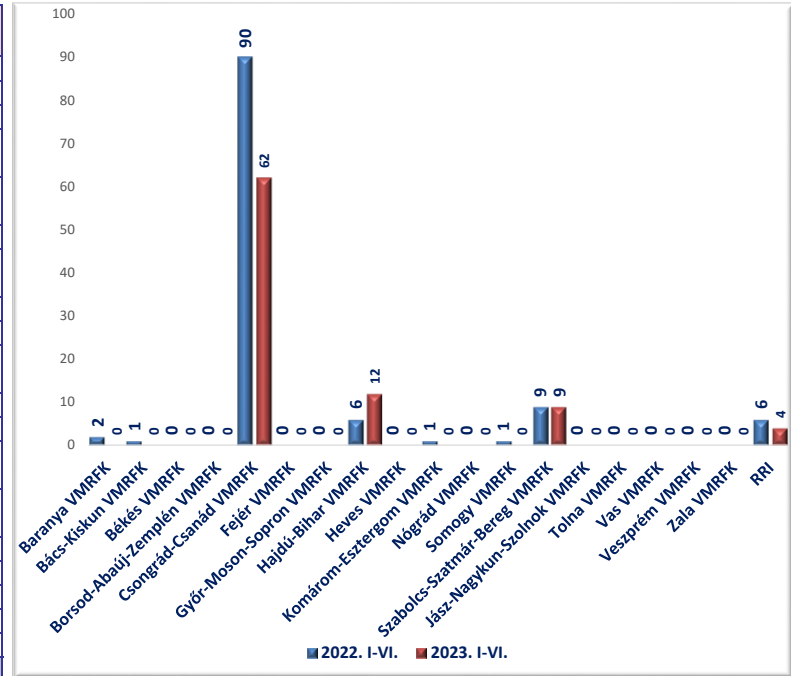
	Idegenrendészeti őrizet	Kiutasítást előkészítő őrizet	Mindösszesen
georgiai	28	4	32
moldáv	19	1	20
albán	9	1	10
török	8	0	8
nigériai	4	2	6
koszovói	5	0	5
kínai	5	0	5
marokkói	3	2	5
mongol	5	0	5
afgán	2	2	4
azerbajdzsán	4	0	4
iraki	3	1	4
szír	2	2	4
türkmen	3	1	4
Egyéb	32	13	45
<b>Mindösszesen</b>	<b>132</b>	<b>29</b>	<b>161</b>



[Tartalomjegyzék](#)

### III./ 21. Rendőrség által elrendelt őrizetek száma

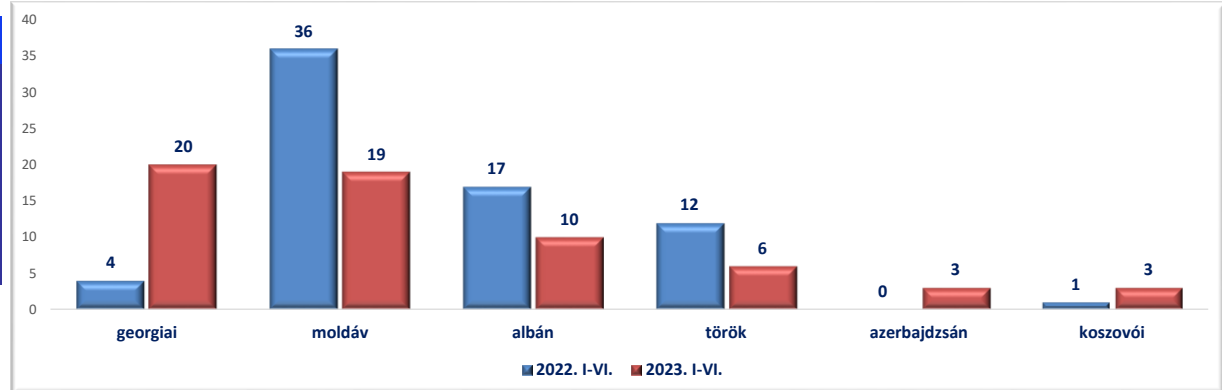
	2022. VI.	2023. VI.	Változás Eset	Dinamika %-ban	Országos %-a 2023	2022. I-VI.	2023. I-VI.	Változás Eset	Dinamika %-ban	Országos %-a 2023
Baranya VMRFK	1	0	-1	-100%		2	0	-2	-100%	
Bács-Kiskun VMRFK	0	0	0			1	0	-1	-100%	
Békés VMRFK	0	0	0			0	0	0		
Borsod-Abaúj-Zemplén VMRFK	0	0	0			0	0	0		
Csongrád-Csanád VMRFK	17	6	-11	-65%	55%	90	62	-28	-31%	71%
Fejér VMRFK	0	0	0			0	0	0		
Győr-Moson-Sopron VMRFK	0	0	0			0	0	0		
Hajdú-Bihar VMRFK	2	1	-1	-50%	9%	6	12	6	100%	14%
Heves VMRFK	0	0	0			0	0	0		
Komárom-Esztergom VMRFK	0	0	0			1	0	-1	-100%	
Nógrád VMRFK	0	0	0			0	0	0		
Somogy VMRFK	1	0	-1	-100%		1	0	-1	-100%	
Szabolcs-Szatmár-Bereg VMRFK	1	3	2	200%	27%	9	9	0	0%	10%
Jász-Nagykun-Szolnok VMRFK	0	0	0			0	0	0		
Tolna VMRFK	0	0	0			0	0	0		
Vas VMRFK	0	0	0			0	0	0		
Veszprém VMRFK	0	0	0			0	0	0		
Zala VMRFK	0	0	0			0	0	0		
RRI	2	1	-1	-50%	9%	6	4	-2	-33%	5%
<b>Mindösszesen</b>	<b>24</b>	<b>11</b>	<b>-13</b>	<b>-54%</b>	<b>100%</b>	<b>116</b>	<b>87</b>	<b>-29</b>	<b>-25%</b>	<b>100%</b>



[Tartalomjegyzék](#)

### Rendőrség által elrendelt őrizetekesek főbb állampolgársági megoszlása

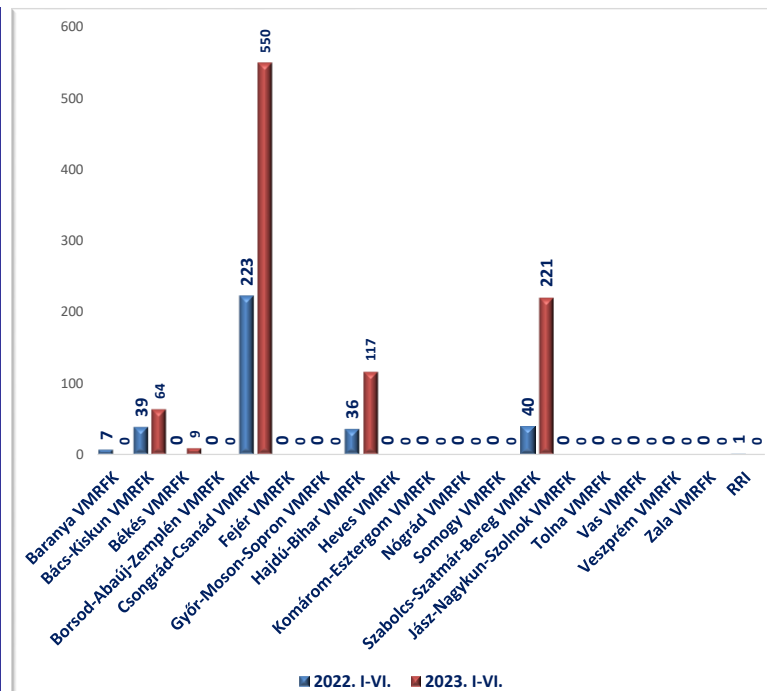
	2022. I-VI.	2023. I-VI.	Változás Eset	Dinamika %-ban	Országos %-a 2023
georgiai	4	20	16	400%	23%
moldáv	36	19	-17	-47%	22%
albán	17	10	-7	-41%	11%
török	12	6	-6	-50%	7%
azerbajdzsán	0	3	3		3%
koszovói	1	3	2	200%	3%
észak-macedón	1	2	1	100%	2%
Egyéb	45	24	-21	-47%	28%
<b>Mindösszesen</b>	<b>116</b>	<b>87</b>	<b>-29</b>	<b>-25%</b>	<b>100%</b>



[Tartalomjegyzék](#)

### III./ 22. Kiutasítottak száma

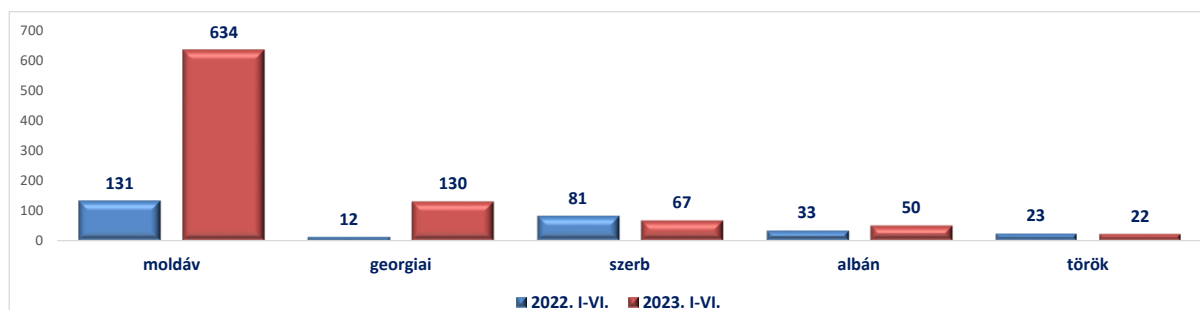
	2022. VI.	2023. VI.	Változás Eset	Dinamika %-ban	Országos %-a 2023	2022. I-VI.	2023. I-VI.	Változás Eset	Dinamika %-ban	Országos %-a 2023
Baranya VMRFK	3	0	-3	-100%		7	0	-7	-100%	
Bács-Kiskun VMRFK	12	18	6	50%	12%	39	64	25	64%	7%
Békés VMRFK	0	2	2		1%	0	9	9		1%
Borsod-Abaúj-Zemplén VMRFK	0	0	0			0	0	0		
Csongrád-Csanád VMRFK	41	102	61	149%	68%	223	550	327	147%	57%
Fejér VMRFK	0	0	0			0	0	0		
Győr-Moson-Sopron VMRFK	0	0	0			0	0	0		
Hajdú-Bihar VMRFK	1	10	9	900%	7%	36	117	81	225%	12%
Heves VMRFK	0	0	0			0	0	0		
Komárom-Esztergom VMRFK	0	0	0			0	0	0		
Nógrád VMRFK	0	0	0			0	0	0		
Somogy VMRFK	0	0	0			0	0	0		
Szabolcs-Szatmár-Bereg VMRFK	5	19	14	280%	13%	40	221	181	453%	23%
Jász-Nagykun-Szolnok VMRFK	0	0	0			0	0	0		
Tolna VMRFK	0	0	0			0	0	0		
Vas VMRFK	0	0	0			0	0	0		
Veszprém VMRFK	0	0	0			0	0	0		
Zala VMRFK	0	0	0			0	0	0		
RRI	0	0	0			1	0	-1	-100%	
<b>Mindösszesen</b>	<b>62</b>	<b>151</b>	<b>89</b>	<b>144%</b>	<b>100%</b>	<b>346</b>	<b>961</b>	<b>615</b>	<b>178%</b>	<b>100%</b>



[Tartalomjegyzék](#)

### A kiutasított személyek főbb állampolgársági megoszlása

	2022. I-VI.	2023. I-VI.	Változás Eset	Dinamika %-ban	Országos %-a 2023
moldáv	131	634	503	384%	66%
georgiai	12	130	118	983%	14%
szerb	81	67	-14	-17%	7%
albán	33	50	17	52%	5%
török	23	22	-1	-4%	2%
észak-macedón	7	14	7	100%	1%
koszovói	3	13	10	333%	1%
Egyéb	56	31	-25	-45%	3%
<b>Mindösszesen</b>	<b>346</b>	<b>961</b>	<b>615</b>	<b>178%</b>	<b>100%</b>



[Tartalomjegyzék](#)

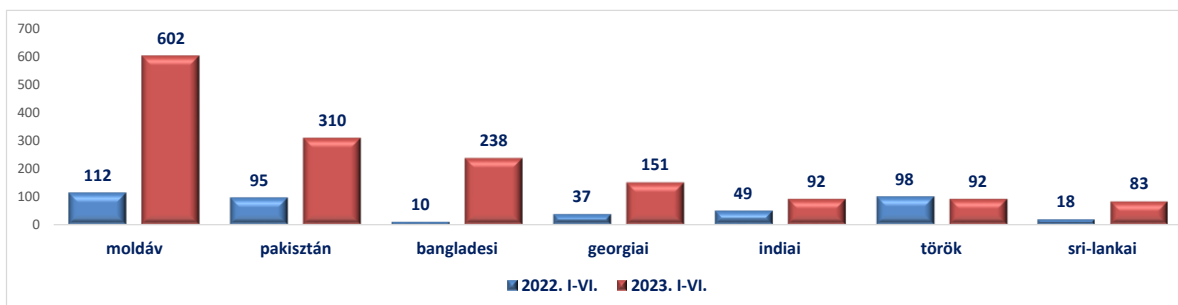
### III./ 23. Határrendészet által előállított személyek száma

	2022. VI.	2023. VI.	Változás Eset	Dinamika %-ban	Országos %-a 2023	2022. I-VI.	2023. I-VI.	Változás Eset	Dinamika %-ban	Országos %-a 2023
Baranya VMRFK	0	0	0			23	9	-14	-61%	0%
Bács-Kiskun VMRFK	24	22	-2	-8%	5%	170	107	-63	-37%	5%
Békés VMRFK	19	86	67	353%	21%	165	565	400	242%	24%
Borsod-Abaúj-Zemplén VMRFK	0	0	0			1	0	-1	-100%	
Csongrád-Csanád VMRFK	65	170	105	162%	42%	388	895	507	131%	38%
Fejér VMRFK	7	0	-7	-100%		10	3	-7	-70%	0%
Győr-Moson-Sopron VMRFK	8	9	1	13%	2%	58	75	17	29%	3%
Hajdú-Bihar VMRFK	6	59	53	883%	15%	51	163	112	220%	7%
Heves VMRFK	1	0	-1	-100%		2	2	0	0%	0%
Komárom-Esztergom VMRFK	4	3	-1	-25%	1%	48	4	-44	-92%	0%
Nógrád VMRFK	0	3	3		1%	2	4	2	100%	0%
Somogy VMRFK	1	9	8	800%	2%	11	58	47	427%	2%
Szabolcs-Szatmár-Bereg VMRFK	8	27	19	238%	7%	104	277	173	166%	12%
Jász-Nagykun-Szolnok VMRFK	0	0	0			4	0	-4	-100%	
Tolna VMRFK	0	1	1		0%	2	1	-1	-50%	0%
Vas VMRFK	2	0	-2	-100%		2	0	-2	-100%	
Veszprém VMRFK	1	0	-1	-100%		8	10	2	25%	0%
Zala VMRFK	6	1	-5	-83%	0%	18	28	10	56%	1%
RRI	38	15	-23	-61%	4%	171	143	-28	-16%	6%
<b>Mindösszesen</b>	<b>190</b>	<b>405</b>	<b>215</b>	<b>113%</b>	<b>100%</b>	<b>1 238</b>	<b>2 344</b>	<b>1 106</b>	<b>89%</b>	<b>100%</b>

[Tartalomjegyzék](#)

### Határrendészet által előállított személyek főbb állampolgársági megoszlása

	2022. I-VI.	2023. I-VI.	Változás Eset	Dinamika %-ban	Országos %-a 2023
moldáv	112	602	490	438%	26%
pakisztán	95	310	215	226%	13%
bangladesi	10	238	228	2280%	10%
georgiai	37	151	114	308%	6%
indiai	49	92	43	88%	4%
török	98	92	-6	-6%	4%
sri-lankai	18	83		361%	4%
Egyéb	819	776	-43	-5%	33%
<b>Mindösszesen</b>	<b>1 238</b>	<b>2 344</b>	<b>1 106</b>	<b>89%</b>	<b>100%</b>



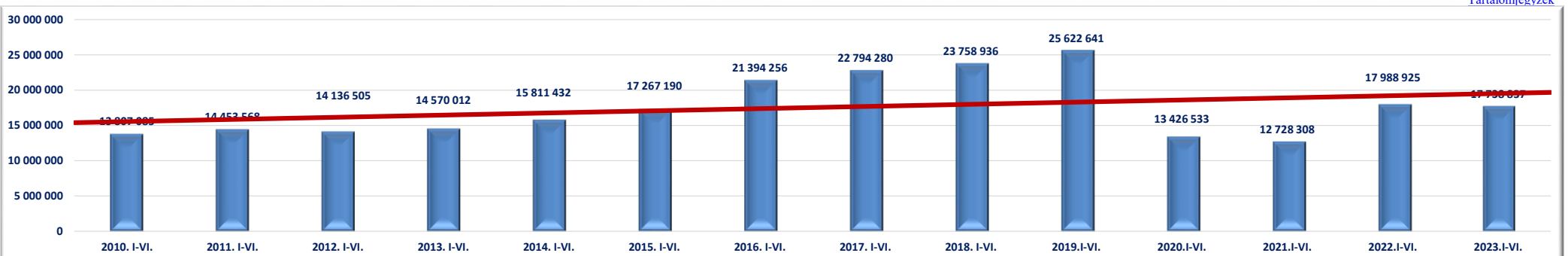
[Tartalomjegyzék](#)



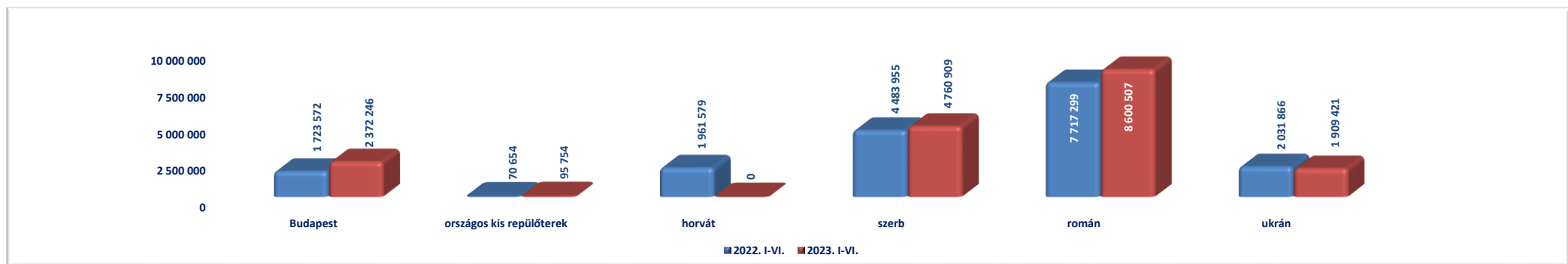
### III./ 24. Személyforgalmi adatok viszonylati bontásban

	2022. VI.	2023. VI.	Változás Eset	2010. I-VI.	2011. I-VI.	2012. I-VI.	2013. I-VI.	2014. I-VI.	2015. I-VI.	2016. I-VI.	2017. I-VI.	2018. I-VI.	2019. I-VI.	2020. I-VI.	2021. I-VI.	2022. I-VI.	2023. I-VI.	Változás Eset	Dinamika %-ban	Országos %-a 2023
Budapest	374 832	466 238	91 406	868 823	1 003 614	907 464	917 324	1 190 916	1 621 600	1 851 019	1 980 717	2 465 133	2 815 587	1 220 543	226 811	1 723 572	2 372 246	648 674	38%	13%
országos kis repülőterek	20 368	23 085	2 717	6 057	9 654	7 513	42 092	54 484	57 571	71 085	80 576	108 875	146 271	53 875	9 931	70 654	95 754	25 100	36%	1%
horvát	655 472	0	-655 472	1 378 903	1 415 432	1 374 466	1 281 500	1 531 222	1 671 896	1 704 513	2 041 888	2 254 197	2 395 755	898 851	839 349	1 961 579	0	-1 961 579	-100%	0%
szerb	850 962	904 067	53 105	2 853 198	3 261 259	3 342 897	3 616 590	3 754 692	3 830 534	4 231 428	4 838 714	4 866 463	5 281 936	2 773 098	3 084 551	4 483 955	4 760 909	276 954	6%	27%
román	1 500 014	1 638 323	138 309	6 567 095	6 523 225	6 500 406	6 553 721	7 150 999	7 680 125	10 450 481	10 547 167	10 567 097	11 366 929	6 892 234	7 240 636	7 717 299	8 600 507	883 208	11%	48%
ukrán	359 736	379 991	20 255	2 133 009	2 240 384	2 003 759	2 158 785	2 129 119	2 405 464	3 085 730	3 305 218	3 497 171	3 616 163	1 587 932	1 327 030	2 031 866	1 909 421	-122 445	-6%	11%
Mindösszesen	3 761 384	3 411 704	-349 680	13 807 085	14 453 568	14 136 505	14 570 012	15 811 432	17 267 190	21 394 256	22 794 280	23 758 936	25 622 641	13 426 533	12 728 308	17 988 925	17 738 837	-250 088	-1%	100%

Tartalomjegyzék



Tartalomjegyzék

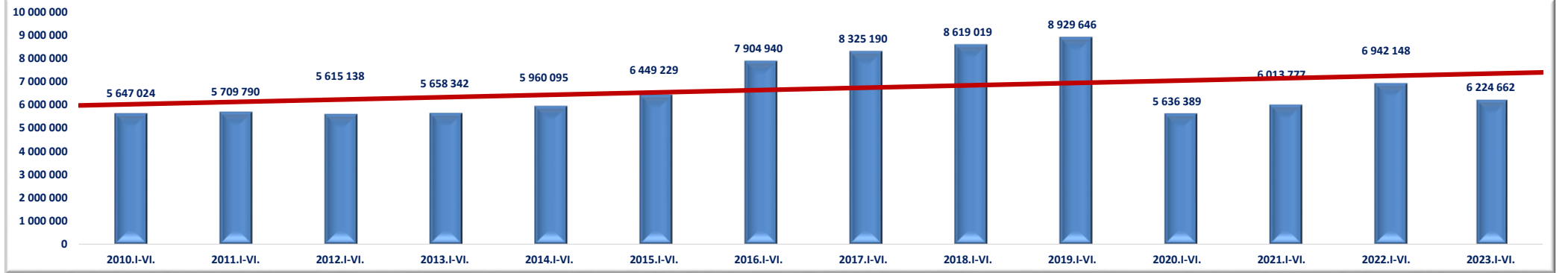


Tartalomjegyzék

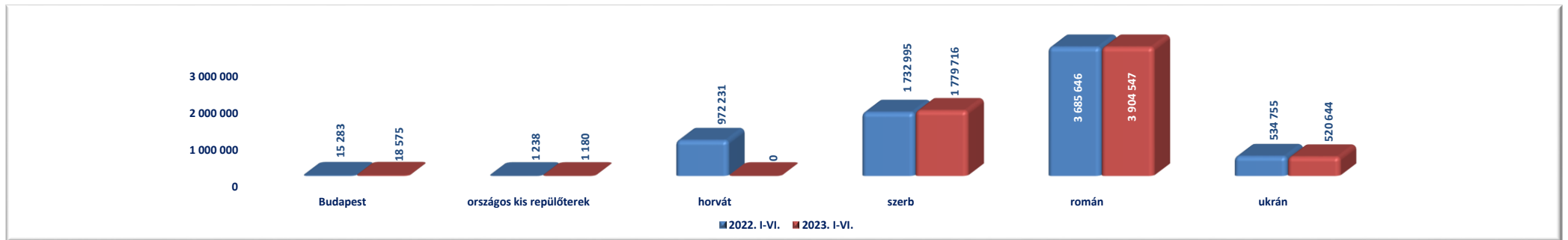
## Járműforgalmi adatok viszonylati bontásban

	2022. VI.	2023. VI.	Változás Eset	2010. I-VI.	2011. I-VI.	2012. I-VI.	2013. I-VI.	2014. I-VI.	2015. I-VI.	2016. I-VI.	2017. I-VI.	2018. I-VI.	2019. I-VI.	2020. I-VI.	2021. I-VI.	2022. I-VI.	2023. I-VI.	Változás Eset	Dinamika %-ban	Országos %-a 2023
Budapest	3 010	3 632	622	27 968	18 925	12 458	12 445	14 462	15 122	15 638	16 045	19 233	20 611	11 388	5 403	15 283	18 575	3 292	22%	0%
országos kis repülőterek	419	275	-144	623	787	697	699	811	896	932	1 009	1 194	1 361	705	680	1 238	1 180	-58	-5%	0%
horvát	229 023	0	-229 023	602 960	592 035	582 196	536 624	636 082	707 585	746 981	897 940	931 120	1 015 638	579 393	557 785	972 231	0	-972 231	-100%	0%
szerb	316 470	331 379	14 909	1 111 607	1 230 618	1 271 583	1 395 583	1 384 972	1 355 001	1 475 550	1 651 261	1 792 397	1 826 072	1 103 728	1 265 569	1 732 995	1 779 716	46 721	3%	29%
román	673 268	714 431	41 163	2 804 684	2 735 782	2 825 733	2 826 838	3 057 805	3 493 458	4 603 401	4 657 735	4 781 284	5 070 675	3 483 790	3 769 701	3 685 646	3 904 547	218 901	6%	63%
ukrán	94 872	91 308	-3 564	1 099 182	1 131 643	922 471	886 153	865 963	877 167	1 062 438	1 101 200	1 093 791	995 289	457 385	414 639	534 755	520 644	-14 111	-3%	8%
<b>Mindösszesen</b>	<b>1 317 062</b>	<b>1 141 025</b>	<b>-176 037</b>	<b>5 647 024</b>	<b>5 709 790</b>	<b>5 615 138</b>	<b>5 658 342</b>	<b>5 960 095</b>	<b>6 449 229</b>	<b>7 904 940</b>	<b>8 325 190</b>	<b>8 619 019</b>	<b>8 929 646</b>	<b>5 636 389</b>	<b>6 013 777</b>	<b>6 942 148</b>	<b>6 224 662</b>	<b>-717486</b>	<b>-10%</b>	<b>100%</b>

[Tartalomjegyzék](#)



[Tartalomjegyzék](#)

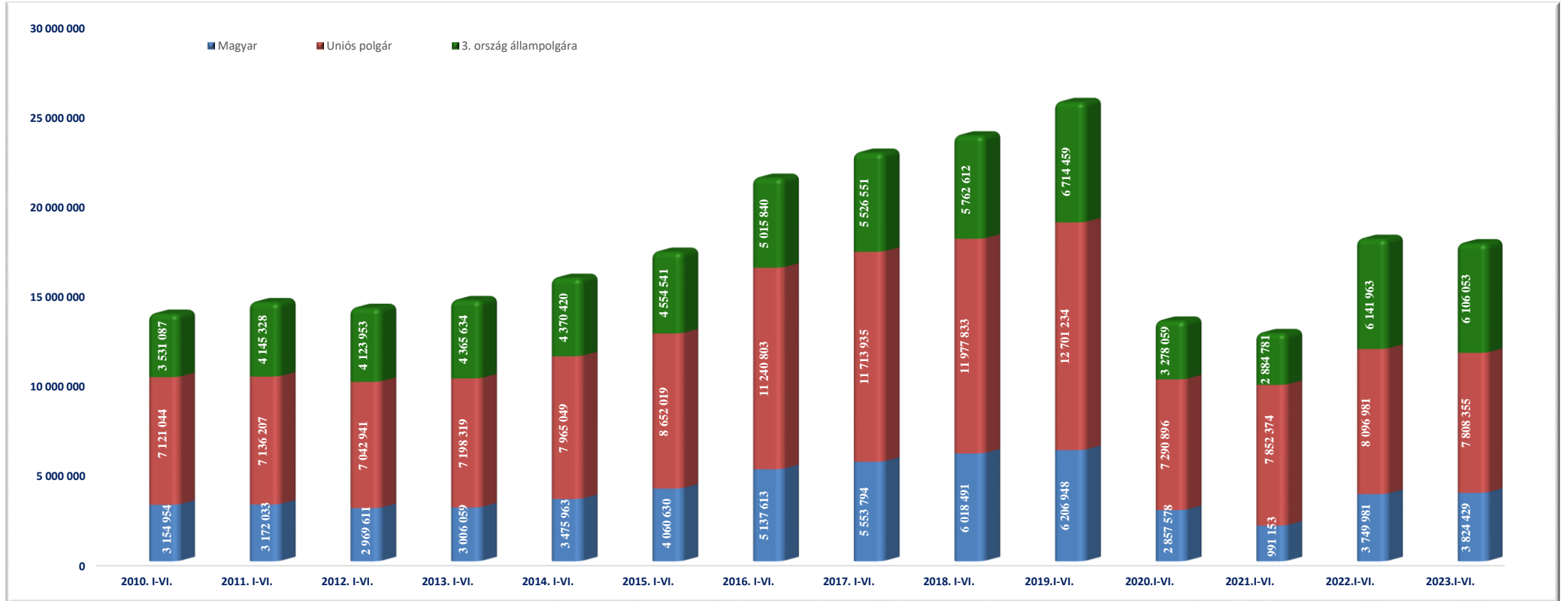


[Tartalomjegyzék](#)

## Személyforgalom összetétele

	2022. VI.	2023. VI.	Változás Eset	2010. I-VI.	2011. I-VI.	2012. I-VI.	2013. I-VI.	2014. I-VI.	2015. I-VI.	2016. I-VI.	2017. I-VI.	2018. I-VI.	2019. I-VI.	2020. I-VI.	2021. I-VI.	2022. I-VI.	2023. I-VI.	Változás Eset	Dinamika %-ban	Országos %-a 2023
Magyar	890 956	765 941	-125 015	3 154 954	3 172 033	2 969 611	3 006 059	3 475 963	4 060 630	5 137 613	5 553 794	6 018 491	6 206 948	2 857 578	1 991 153	3 749 981	3 824 429	74 448	2%	22%
Uniói polgár	1 765 794	1 508 532	-257 262	7 121 044	7 136 207	7 042 941	7 198 319	7 965 049	8 652 019	11 240 803	11 713 935	11 977 833	12 701 234	7 290 896	7 852 374	8 096 981	7 808 355	-288 626	-4%	44%
3. ország állampolgára	1 104 634	1 137 231	32 597	3 531 087	4 145 328	4 123 953	4 365 634	4 370 420	4 554 541	5 015 840	5 526 551	5 762 612	6 714 459	3 278 059	2 884 781	6 141 963	6 106 053	-35 910	-1%	34%
<b>Mindösszesen</b>	<b>3 761 384</b>	<b>3 411 704</b>	<b>-349 680</b>	<b>13 807 085</b>	<b>14 453 568</b>	<b>14 136 505</b>	<b>14 570 012</b>	<b>15 811 432</b>	<b>17 267 190</b>	<b>21 394 256</b>	<b>22 794 280</b>	<b>23 758 936</b>	<b>25 622 641</b>	<b>13 426 533</b>	<b>12 728 308</b>	<b>17 988 925</b>	<b>17 738 837</b>	<b>-250088</b>	<b>-1%</b>	<b>100%</b>

[Tartalomjegyzék](#)



[Tartalomjegyzék](#)