



Országos Rendőr-főkapitányság

Határrendészeti Statisztikai Kimutatás



2023. I-VII.

Magyar

- III./ 1. [Határrendészeti szakterület intézkedéseinek összetétele](#)
- III./ 2. [Illegális migrációhoz kapcsolódó jogellenes cselekmények](#)
- III./ 3. [Embercsempész. és jogellenes tartózkodás elősegítése bűncselekmények](#)
- III./ 4. [Illegális migrációhoz kapcsolódó közokirat-hamisítás bűncselekmények](#)
- III./ 5. [Határzárrel kapcsolatos bűncselekmények az elfogott személyek száma szerint](#)
- III./ 6. [Tiltott határátlépés és kísérlete szabálysértés](#)
- III./ 7. [Megakadályozások és átkísérések](#)
- III./ 8. [Külföldiek rendészetével kapcsolatos szabálysértések](#)
- III./ 9. [Visszairányítások száma](#)
- III./ 10. [Körözések számának megoszlása.](#)
- III./ 11. [SIS találatok számának megoszlása](#)
- III./ 12. [Interpol FIND találatok számának megoszlása,](#)
- III./ 13. [Visszafogadási egyezmények szerinti átadások](#)
- III./ 14. [Visszafogadási egyezmények szerinti átvételek](#)
- III./ 15. [Átszállítások száma](#)
- III./ 16. [Visszaadás elrendelése \(Harmtv. 45/B. alapján\)](#)
- III./ 17. [Dublini eljárás keretében kezdeményezett és végrehajtott átadások száma](#)
- III./ 18. [Dublini eljárás keretében kezdeményezett és végrehajtott átvételek száma](#)
- III./ 19. [Menekültkérelmek](#)
- III./ 20. [Rendőrségi őrzött szálláson végrehajtott őrizetek száma](#)
- III./ 21. [Rendőrség által elrendelt őrizetek száma](#)
- III./ 22. [Kiutasítottak száma](#)
- III./ 23. [Határrendészet által előállított személyek száma](#)
- III./ 24. [Személy és járműforgalmi adatok](#)

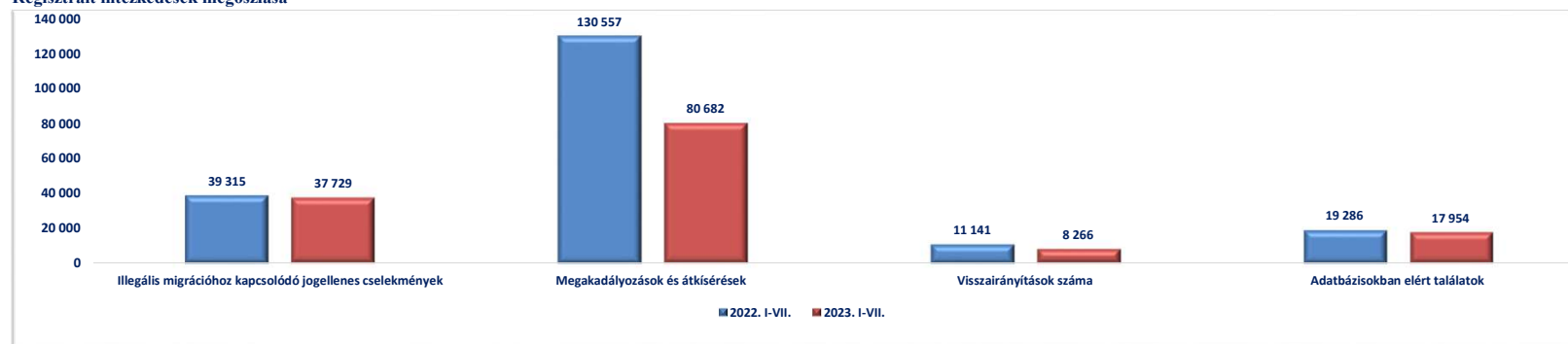


III. /1. Határrendészeti szakterület intézkedéseinek összetétele

	2022. VII.	2023. VII.	Változás Eset	2010. I-VII.	2011. I-VII.	2012. I-VII.	2013. I-VII.	2014. I-VII.	2015. I-VII.	2016. I-VII.	2017. I-VII.	2018. I-VII.	2019. I-VII.	2020. I-VII.	2021. I-VII.	2022. I-VII.	2023. I-VII.	Változás Eset	Dinamika %-ban	Országos %-a 2023	
Illegális migrációhoz kapcsolódó jogellenes cselekmények	8 512	7 318	-1 194	5 399	6 556	8 590	21 790	15 998	125 885	28 401	9 934	9 654	12 060	29 311	33 986	39 315	37 729	-1 586	-4%	26%	
Megakadályozások és átkísérések	23 317	16 041	-7 276									11 499	3 091	6 125	16 272	51 876	130 557	80 682	-49 875	-38%	56%
Megakadályozások	6 570	5 028	-1 542									6 789	1 144	730	3 872	25 903	52 345	35 963	-16 382	-31%	25%
Átkísérések	16 747	11 013	-5 734									4 710	1 947	5 395	12 400	25 973	78 212	44 719	-33 493	-43%	31%
Visszairányítások száma	829	862	33	6 674	7 462	5 258	5 857	7 202	6 455	7 042	7 485	9 616	8 440	9 752	23 781	11 141	8 266	-2 875	-26%	6%	
Adatbázisokban elért találatok	2 988	2 972	-16	5 075	5 624	4 822	5 336	5 849	5 718	7 262	11 219	16 126	14 941	11 543	12 362	19 286	17 954	-1 332	-7%	12%	
Nemzeti körzések	132	124	-8	378	431	288	268	302	301	468	785	1 146	977	769	644	974	909	-65	-7%	1%	
SIS találatok	2 668	2 691	23	4 697	5 193	4 534	5 068	5 547	5 417	6 794	10 434	14 039	13 301	10 335	11 185	17 311	16 152	-1 159	-7%	11%	
Interpol FIND találatok	188	157	-31									941	663	439	533	1 001	893	-108	-11%	1%	
Intézkedések összesen	35 646	27 193	-8 453	17 148	19 642	18 670	32 983	29 049	138 058	42 705	40 137	38 487	41 566	66 878	122 005	200 299	144 631	-55 668	-28%	100%	

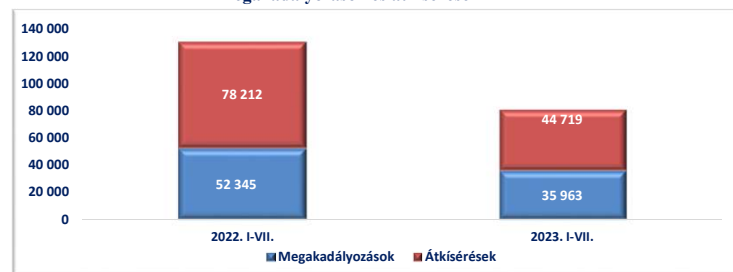
[Tartalomjegyzék](#)

Regisztrált intézkedések megoszlása

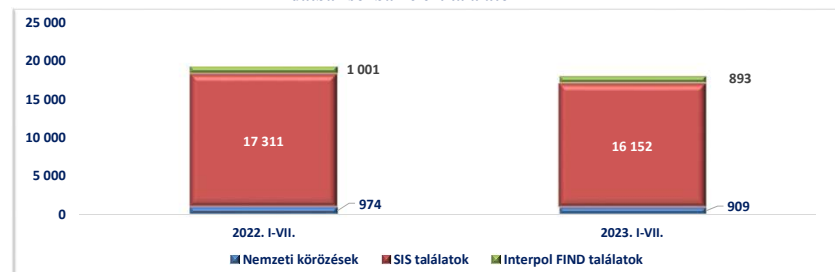


[Tartalomjegyzék](#)

Megakadályozások és átkísérések

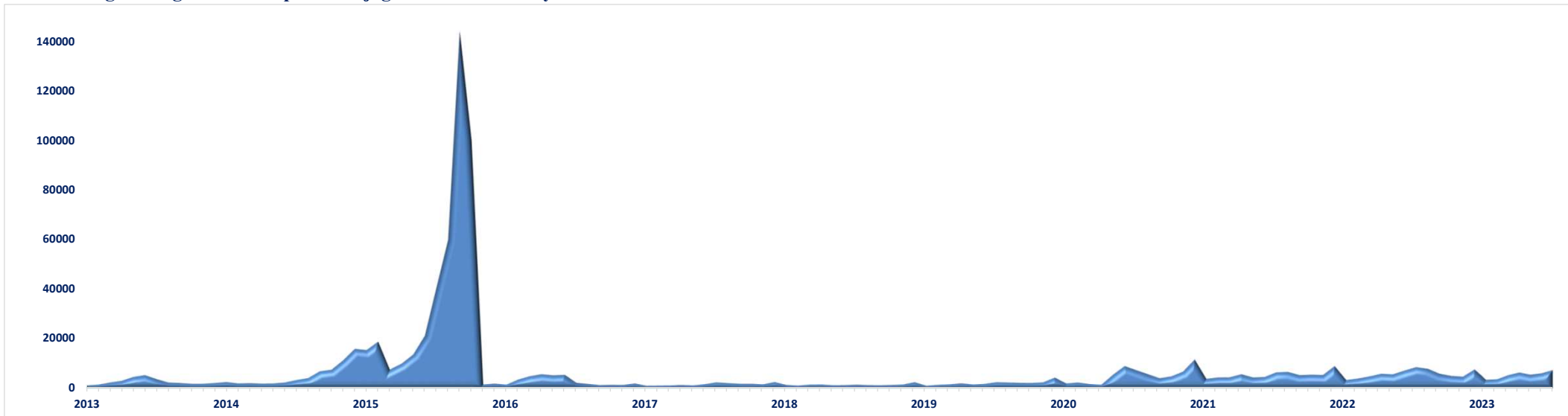


Adatbázisokban elért találatok

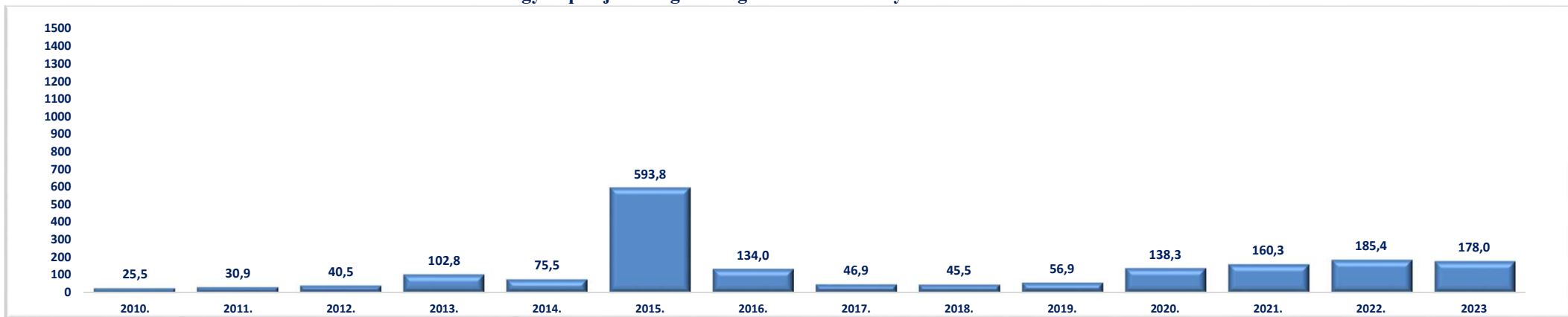


[Tartalomjegyzék](#)

III./ 2. Illegális migrációhoz kapcsolódó jogellenes cselekmények



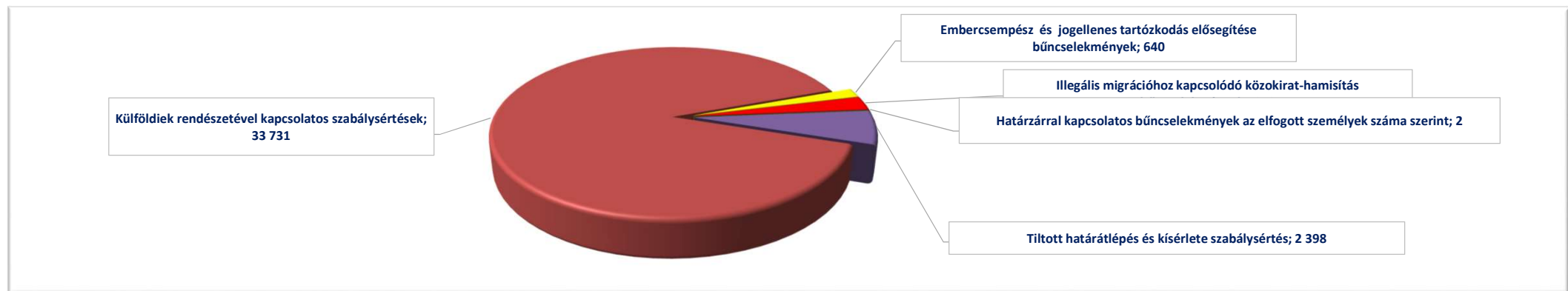
Egy napra jutó illegális migrációs cselekmények száma 2023. I-VII.



Illegális migrációhoz kapcsolódó jogellenes cselekmények kategóriánkénti megoszlása

	2022. VII.	2023. VII.	Változás Eset	2010. I-VII.	2011. I-VII.	2012. I-VII.	2013. I-VII.	2014. I-VII.	2015. I-VII.	2016. I-VII.	2017. I-VII.	2018. I-VII.	2019. I-VII.	2020. I-VII.	2021. I-VII.	2022. I-VII.	2023. I-VII.	Változás Eset	Dinamika %-ban	Országos %-a 2023
Embercsempész és jogellenes tartózkodás elősegítése bűncselekmények	172	119	-53	136	111	205	216	294	617	184	70	55	76	203	507	977	640	-337	-34%	2%
Beutazási és tartózkodási tilalom megsértése bes.				593	632	792	87													
Illegális migrációhoz kapcsolódó közokirat-hamisítás bűncselekmények	186	111	-75	709	796	890	1 047	951	961	757	837	980	722	621	1 242	1 139	958	-181	-16%	3%
Határzárral kapcsolatos bűncselekmények az elfogott személyek száma szerint	0	2	2							3 176	0	0	0	23	4	3	2	-1	-33%	0%
Tiltott határátlépés és kísérlete szabálysértés	287	391	104	2 415	2 289	3 415	16 535	9 689	116 654	17 293	1 341	846	767	1 480	1 966	1 125	2 398	1 273	113%	6%
Külföldiek rendészetével kapcsolatos szabálysértések	7 867	6 695	-1 172	1 546	2 728	3 288	3 905	5 064	7 653	6 991	7 686	7 773	10 495	26 984	30 267	36 071	33 731	-2 340	-6%	89%
Mindösszesen	8512	7318	-1 194	5399	6556	8590	21790	15998	125885	28401	9934	9654	12060	29311	33986	39315	37729	-1 586	-4%	100%

Illegális migrációhoz kapcsolódó jogellenes cselekmények kategóriánkénti megoszlása 2023. I-VII.




Illegális migrációhoz kapcsolódó jogellenes cselekmények megoszlása területi besorolású szervenkénti bontásban

	2022. VII.	2023. VII.	Változás Eset	2010. I-VII.	2011. I-VII.	2012. I-VII.	2013. I-VII.	2014. I-VII.	2015. I-VII.	2016. I-VII.	2017. I-VII.	2018. I-VII.	2019. I-VII.	2020. I-VII.	2021. I-VII.	2022. I-VII.	2023. I-VII.	Változás Eset	Dinamika %-ban	Országos %-a 2023
Budapesti RFK	3	2	-1	0	11	14	402	251	3 903	205	54	41	24	24	73	36	20	-16	-44%	0%
Baranya VMRFK	36	5	-31	51	60	52	98	113	214	157	187	327	390	377	448	216	34	-182	-84%	0%
Bács-Kiskun VMRFK	454	434	-20	866	1 123	1 409	3 309	2 199	18 530	8 490	846	827	874	464	1 200	1 469	1 680	211	14%	4%
Békés VMRFK	185	158	-27	363	471	711	472	420	512	349	537	254	226	717	483	855	1 049	194	23%	3%
Borsod-Abaúj-Zemplén VMRFK	2	4	2	11	9	23	13	40	9	39	8	60	17	43	17	15	39	24	160%	0%
Csongrád-Csanád VMRFK	962	1 285	323	1 983	2 574	3 729	13 305	9 565	88 974	12 299	3 639	3 511	3 276	7 868	7 172	9 147	11 100	1 953	21%	29%
Fejér VMRFK	6	3	-3	0	3	3	43	13	66	58	3	3	7	13	71	66	33	-33	-50%	0%
Győr-Moson-Sopron VMRFK	34	41	7	359	236	315	1 293	686	2 390	1 219	193	96	32	75	228	216	229	13	6%	1%
Hajdú-Bihar VMRFK	3 021	2 605	-416	197	278	276	366	386	904	1 138	1 013	786	692	1 292	8 847	13 401	11 277	-2 124	-16%	30%
Heves VMRFK	6	0	-6	0	0	1	2	1	8	4	3	9	0	4	9	17	8	-9	-53%	0%
Komárom-Esztergom VMRFK	21	7	-14	81	83	245	362	338	1 225	400	81	75	46	44	178	132	34	-98	-74%	0%
Nógrád VMRFK	6	8	2	3	0	10	21	82	17	12	26	47	19	18	32	26	38	12	46%	0%
Pest VMRFK	46	12	-34	0	1	39	50	76	888	149	100	58	69	51	203	250	106	-144	-58%	0%
Somogy VMRFK	42	0	-42	21	24	26	32	29	36	30	12	12	24	33	44	72	91	19	26%	0%
Szabolcs-Szatmár-Bereg VMRFK	3 431	2 529	-902	1 191	1 279	1 246	1 230	1 128	2 273	2 956	2 899	3 194	5 884	17 983	14 074	12 265	10 470	-1 795	-15%	28%
Jász-Nagykun-Szolnok VMRFK	5	5	0	0	0	0	0	2	18	4	1	0	0	1	16	8	5	-3	-38%	0%
Tolna VMRFK	7	4	-3	0	1	2	44	2	5	3	1	0	0	8	56	27	10	-17	-63%	0%
Vas VMRFK	2	5	3	46	7	49	18	25	234	145	17	1	1	4	39	37	19	-18	-49%	0%
Veszprém VMRFK	2	2	0	3	0	23	10	14	9	14	5	4	4	7	61	22	24	2	9%	0%
Zala VMRFK	69	67	-2	56	100	78	224	149	543	112	54	177	133	123	262	269	366	97	36%	1%
KR	142	112	-30	31	127	224	449	348	4 914	555	195	78	112	118	451	565	795	230	41%	2%
RRI	30	30	0	137	169	115	47	131	213	63	60	94	230	44	22	204	302	98	48%	1%
Mindösszesen	8 512	7 318	-1 194	5 399	6 556	8 590	21 790	15 998	125 885	28 401	9 934	9 654	12 060	29 311	33 986	39 315	37 729	-1 586	-4%	100%

[Tartalomjegyzék](#)

Illegális migrációhoz kapcsolódó jogellenes cselekmények megoszlása területi besorolású szervenkénti bontásban 2023. I-VII.

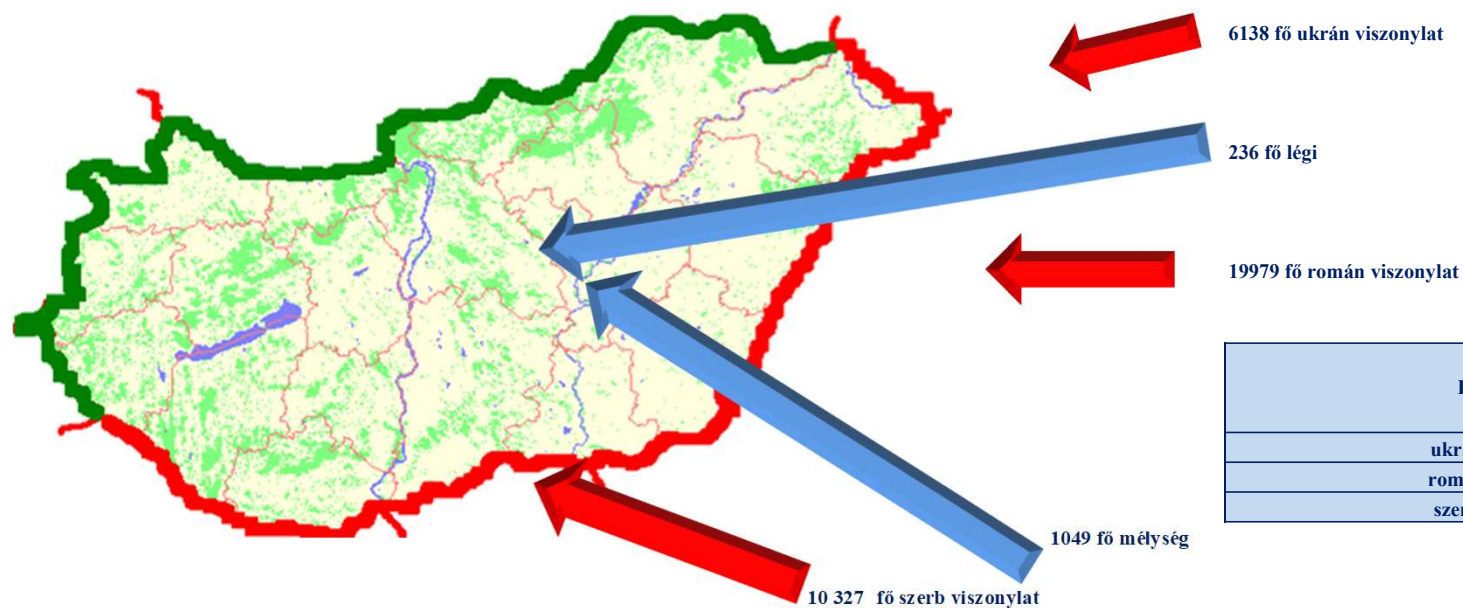


Illegális migrációhoz kapcsolódó jogellenes cselekmények megoszlása viszonylatonként

	2022. VII.	2023. VII.	Változás Eset	2010. I-VII.	2011. I-VII.	2012. I-VII.	2013. I-VII.	2014. I-VII.	2015. I-VII.	2016. I-VII.	2017. I-VII.	2018. I-VII.	2019. I-VII.	2020. I-VII.	2021. I-VII.	2022. I-VII.	2023. I-VII.	Változás Eset	Dinamika %-ban	Országos %-a 2023
légi	17	12	-5	137	168	37	47	113	193	54	49	90	157	29	17	147	236	89	61%	1%
ukrán	1 909	1 574	-335	1 122	1 164	1 138	1 181	1 005	1 214	2 024	2 091	2 364	3 036	13 399	9 074	5 509	6 138	629	11%	16%
román	5 070	4 228	-842	1 236	1 759	1 923	1 711	1 847	3 173	3 157	3 218	2 357	4 422	7 226	15 216	22 423	19 979	-2 444	-11%	53%
szerb	1 182	1 300	118	2 244	2 701	4 250	15 618	10 728	105 831	19 904	3 613	3 864	3 542	7 668	7 767	9 569	10 327	758	8%	27%
horvát	95	0	-95	95	136	116	282	254	1 037	266	238	419	484	469	541	419	0	-419		
mélység	239	204	-35	565	628	1 126	2 951	2 051	14 437	2 996	725	560	419	520	1 371	1 248	1 049	-199	-16%	3%
Mindösszesen	8 512	7 318	-1 194	5 399	6 556	8 590	21 790	15 998	125 885	28 401	9 934	9 654	12 060	29 311	33 986	39 315	37 729	-1 586	-4%	100%

[Tartalomjegyzék](#)

Illegális migrációhoz kapcsolódó jogellenes cselekmények megoszlása viszonylatonként



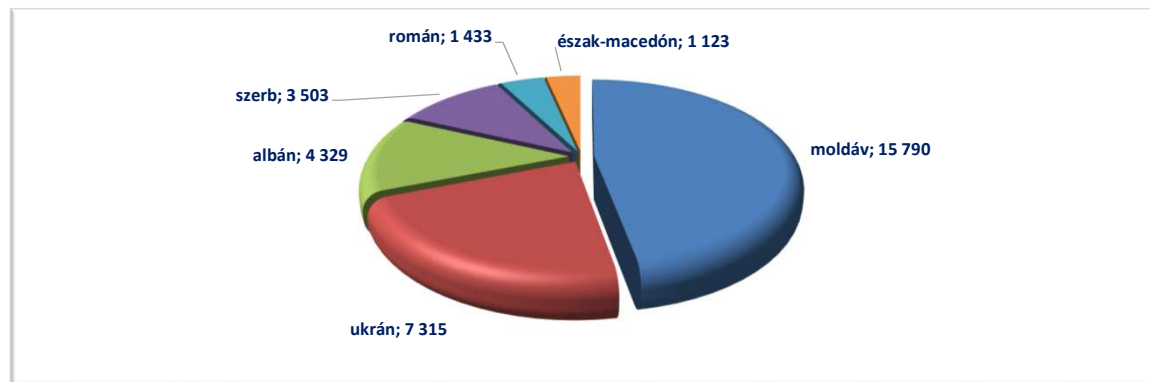
Határszakasz / km	100 km határszakaszra eső intézkedések száma
ukrán viszonylat 137 km	4480,3
román viszonylat 448 km	4459,6
szerb viszonylat 174 km	5935,1

[Tartalomjegyzék](#)

Illegális migrációhoz kapcsolódó jogellenes cselekmények állampolgársági megoszlása

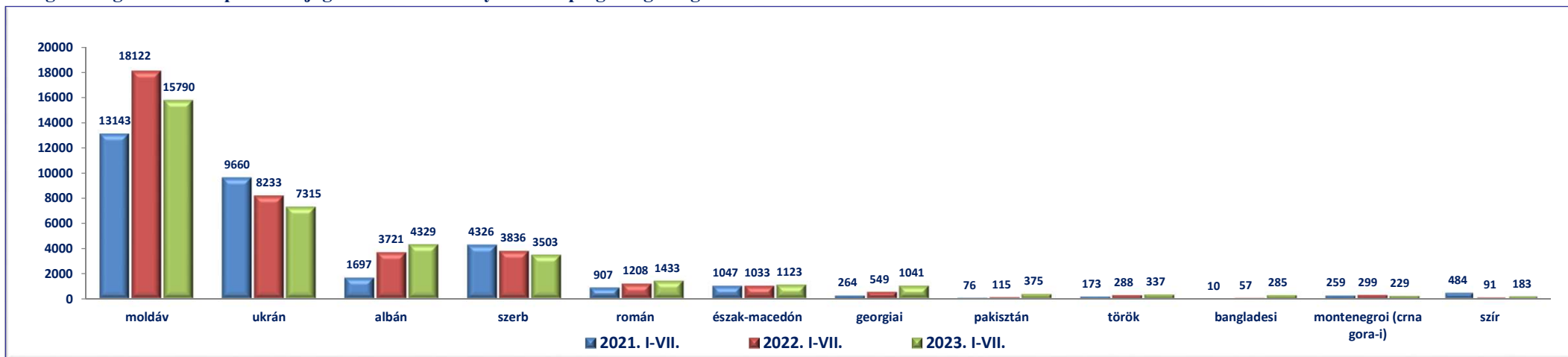
	2021. I-VII.	2022. I-VII.	2023. I-VII.	Változás Eset	Dinamika %-ban	Országos %-a 2023
moldáv	13 143	18 122	15 790	-2 332	-13%	42%
ukrán	9 660	8 233	7 315	-918	-11%	19%
albán	1 697	3 721	4 329	608	16%	11%
szerb	4 326	3 836	3 503	-333	-9%	9%
román	907	1 208	1 433	225	19%	4%
észak-macedón	1 047	1 033	1 123	90	9%	3%
georgiai	264	549	1 041	492	90%	3%
pakisztán	76	115	375	260	226%	1%
török	173	288	337	49	17%	1%
bangladesi	10	57	285	228	400%	1%
montenegroi (crna gora-i)	259	299	229	-70	-23%	1%
szír	484	91	183	92	101%	0%
Egyéb	1 940	1 763	1 786	23	1%	5%
Mindösszesen	33 986	39 315	37 729	-1 586	-4%	100%

2023. I-VII.



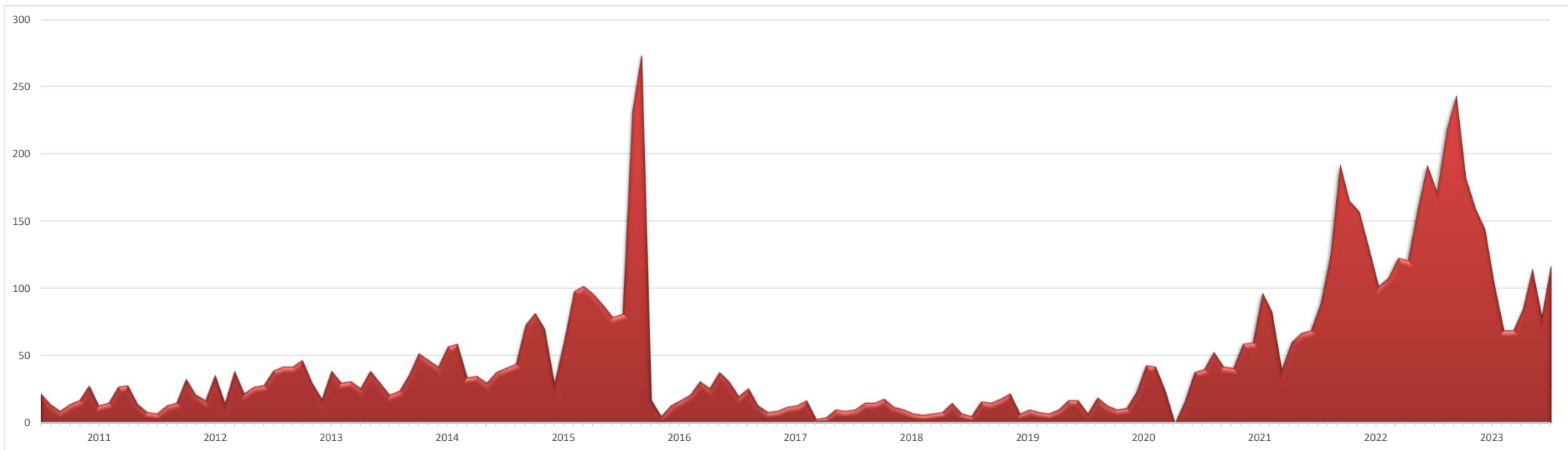
[Tartalomjegyzék](#)

Illegális migrációhoz kapcsolódó jogellenes cselekmények állampolgársági megoszlása

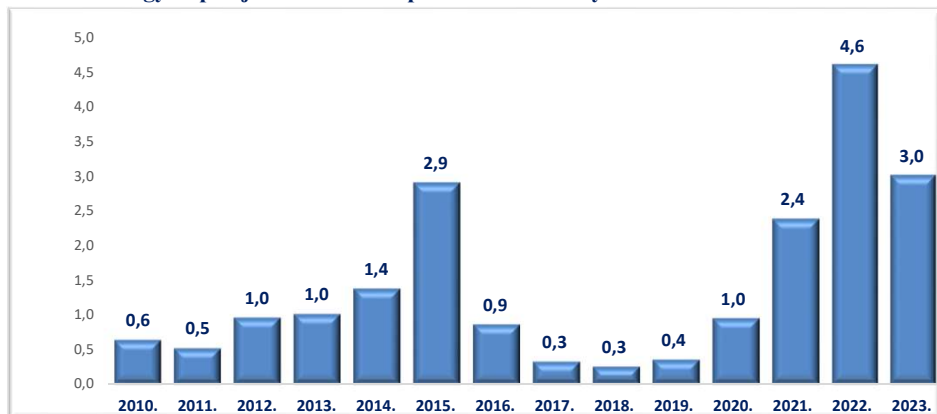


[Tartalomjegyzék](#)

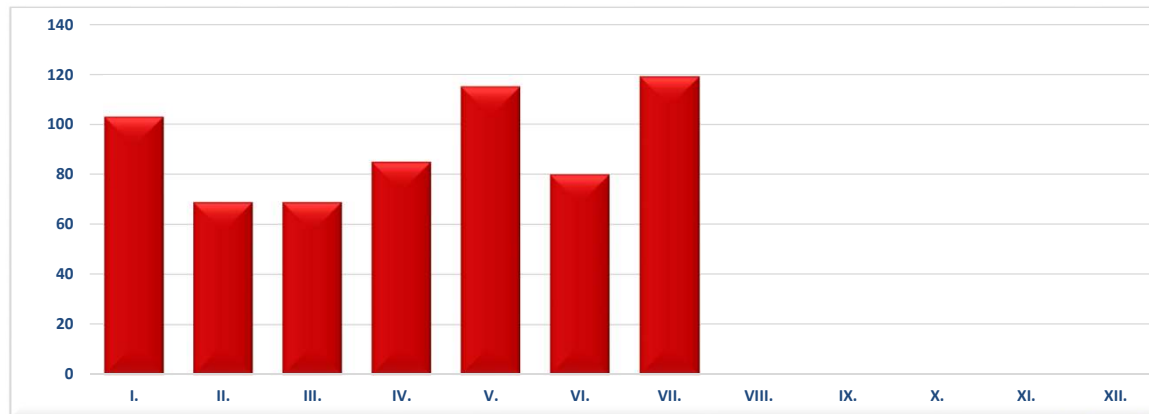
III./ 3. Embercsempész és jogellenes tartózkodás elősegítése bűncselekmények



Egy napra jutó embercsempész bűncselekmények száma 2023. I-VII.



Embercsempészés és jogellenes belföldi tartózkodás elősegítése bűncselekmények 2023. I-VII.

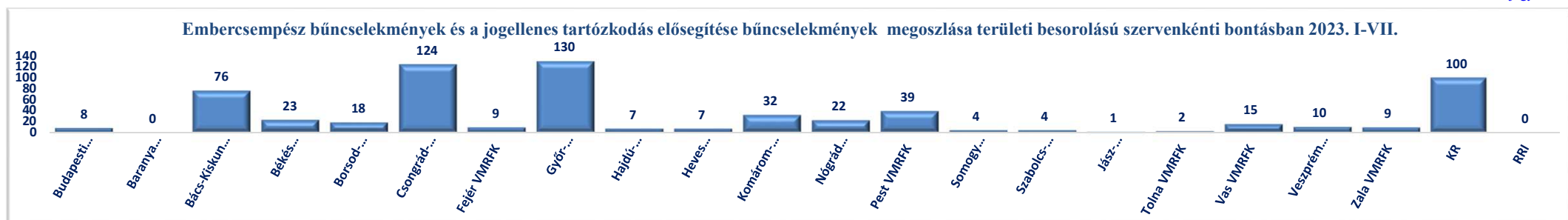


Embercsempész bűncselekmények és a jogellenes tartózkodás elősegítése bűncselekmények megoszlása területi besorolású szervenkénti bontásban 2023. I-VII.

	2022. VII.	2023. VII.	Változás Eset	2010. I-VII.	2011. I-VII.	2012. I-VII.	2013. I-VII.	2014. I-VII.	2015. I-VII.	2016. I-VII.	2017. I-VII.	2018. I-VII.	2019. I-VII.	2020. I-VII.	2021. I-VII.	2022. I-VII.	2023. I-VII.	Változás Eset	Dinamika %-ban	Országos %-a 2023
Budapesti RFK	2	1	-1	0	0	0	1	1	12	3	0	0	0	0	4	10	8	-2	-20%	1%
Baranya VMRFK	1	0	-1	0	1	0	0	2	0	1	2	0	6	24	13	10	0	-10	-100%	0%
Bács-Kiskun VMRFK	21	11	-10	20	32	34	39	43	79	45	12	18	16	26	66	151	76	-75	-50%	12%
Békés VMRFK	0	1	1	28	12	24	14	12	11	8	12	3	8	15	7	4	23	19	475%	4%
Borsod-Abaúj-Zemplén VMRFK	2	4	2	0	0	0	0	2	0	1	0	0	0	0	1	3	18	15	500%	3%
Csongrád-Csanád VMRFK	25	24	-1	41	30	52	50	113	250	30	32	16	21	26	49	182	124	-58	-32%	19%
Fejér VMRFK	1	0	-1	0	0	0	0	1	4	4	0	0	0	6	29	36	9	-27	-75%	1%
Győr-Moson-Sopron VMRFK	28	23	-5	14	12	37	51	53	73	35	8	4	2	34	43	147	130	-17	-12%	20%
Hajdú-Bihar VMRFK	2	1	-1	7	2	6	3	4	4	0	0	0	4	5	2	2	7	5	250%	1%
Heves VMRFK	0	0	0	0	0	0	0	0	0	0	0	0	0	1	0	1	7	6	600%	1%
Komárom-Esztergom VMRFK	21	7	-14	0	7	29	9	30	55	14	0	3	1	27	115	111	32	-79	-71%	5%
Nógrád VMRFK	5	5	0	0	0	0	0	0	0	0	0	4	0	1	1	10	22	12	120%	3%
Pest VMRFK	31	7	-24	0	0	7	1	0	16	1	0	0	0	2	19	159	39	-120	-75%	6%
Somogy VMRFK	1	0	-1	0	2	0	2	0	1	0	0	0	0	2	4	1	4	3	300%	1%
Szabolcs-Szatmár-Bereg VMRFK	1	0	-1	21	4	6	2	8	21	4	1	4	13	5	7	9	4	-5	-56%	1%
Jász-Nagykun-Szolnok VMRFK	0	1	1	0	0	0	0	0	0	0	0	0	0	1	3	1	1	0	0%	0%
Tolna VMRFK	7	2	-5	0	0	0	5	0	0	0	0	0	0	8	52	25	2	-23	-92%	0%
Vas VMRFK	2	2	0	3	0	3	5	5	3	10	1	0	1	4	33	28	15	-13	-46%	2%
Veszprém VMRFK	0	2	2	0	0	1	0	0	0	0	0	0	0	6	40	15	10	-5	-33%	2%
Zala VMRFK	2	3	1	2	9	1	26	12	73	7	0	0	0	0	3	6	9	3	50%	1%
KR	20	25	5	0	0	4	8	7	14	21	2	3	0	6	16	66	100	34	52%	16%
RRI	0	0	0	0	0	1	0	1	1	0	0	0	4	4	0	0	0	0		0%
Mindösszesen	172	119	-53	136	111	205	216	294	617	184	70	55	76	203	507	977	640	-337	-34%	100%

[Tartalomjegyzék](#)

Embercsempész bűncselekmények és a jogellenes tartózkodás elősegítése bűncselekmények megoszlása területi besorolású szervenkénti bontásban 2023. I-VII.



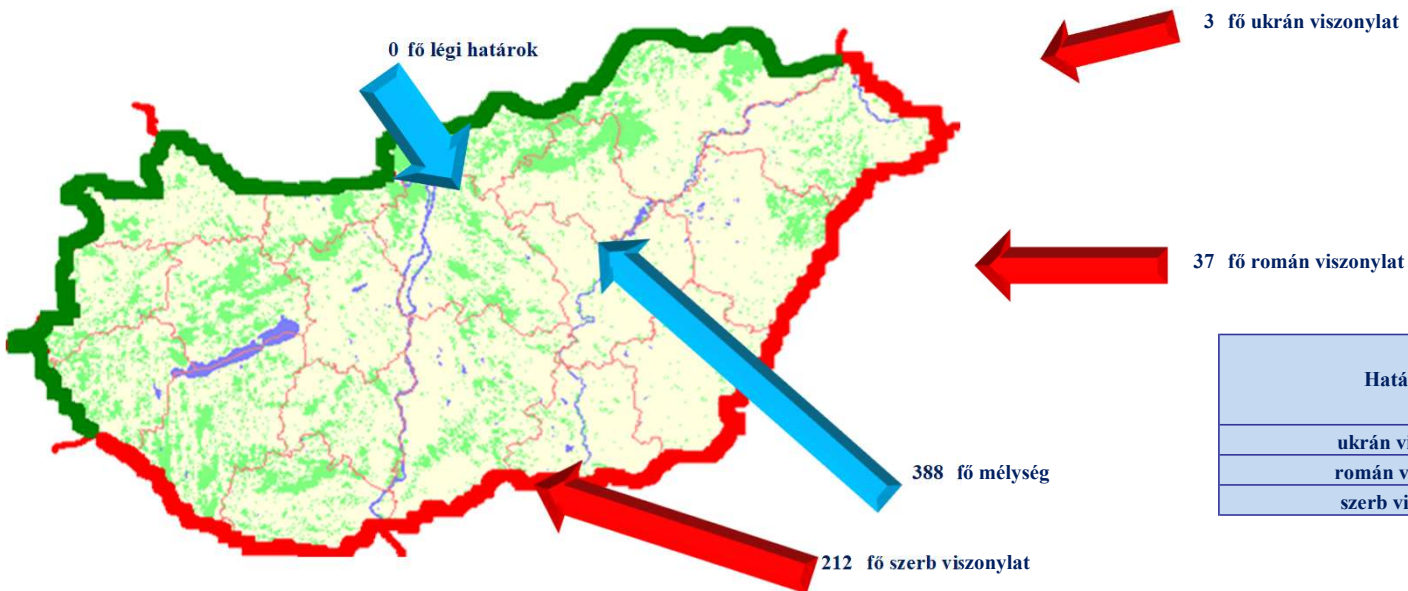
[Tartalomjegyzék](#)

Embercsempész bűncselekmények és a jogellenes tartózkodás elősegítése bűncselekmények megoszlása viszonylatonként

	2022. VII.	2023. VII.	Változás Eset	2010. I-VII.	2011. I-VII.	2012. I-VII.	2013. I-VII.	2014. I-VII.	2015. I-VII.	2016. I-VII.	2017. I-VII.	2018. I-VII.	2019. I-VII.	2020. I-VII.	2021. I-VII.	2022. I-VII.	2023. I-VII.	Változás Eset	Dinamika %-ban	Országos %-a 2023
légi	0	0	0	0	0	0	0	1	1	0	0	0	1	0	0	0	0	0		0%
ukrán	1	0	-1	10	4	0	0	4	11	2	0	1	6	3	4	9	3	-6	-67%	0%
román	3	1	-2	59	19	40	24	37	44	15	26	7	20	23	28	8	37	29	363%	6%
szerb	38	48	10	45	53	74	76	130	286	59	31	32	33	29	74	244	212	-32	-13%	33%
horvát	1	0	-1	1	5	0	16	10	68	7	2	0	1	24	9	10	0	-10		
mélység	129	70	-59	21	30	91	100	112	207	101	11	15	15	124	392	706	388	-318	-45%	61%
Mindösszesen	172	119	-53	136	111	205	216	294	617	184	70	55	76	203	507	977	640	-337	-34%	100%

[Tartalomjegyzék](#)

Embercsempész bűncselekmények és a jogellenes tartózkodás elősegítése bűncselekmények megoszlása viszonylatonként



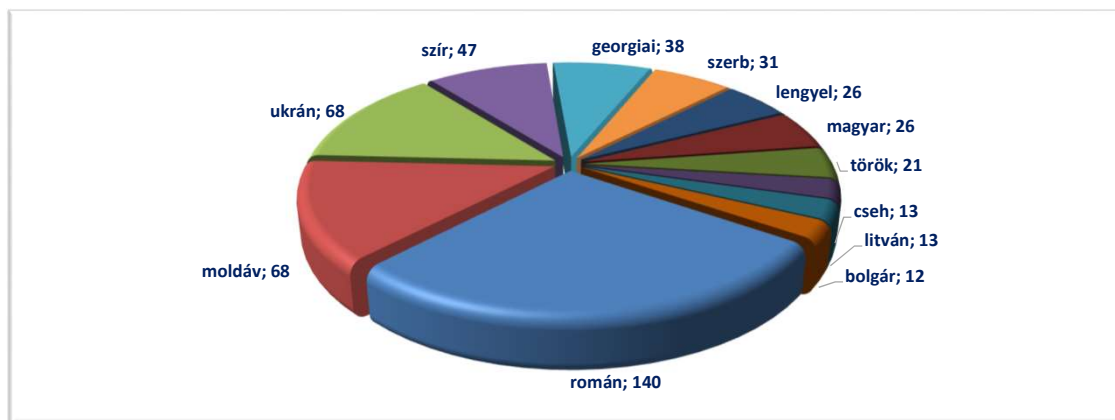
Határszakasz / km	100 km határszakaszra eső intézkedések száma
ukrán viszonylat 137 km	2,2
román viszonylat 448 km	8,3
szerb viszonylat 174 km	121,8

[Tartalomjegyzék](#)

Embercsempész bűncselekmények és a jogellenes tartózkodás elősegítése bűncselekmények megoszlása állampolgársági kategóriánként

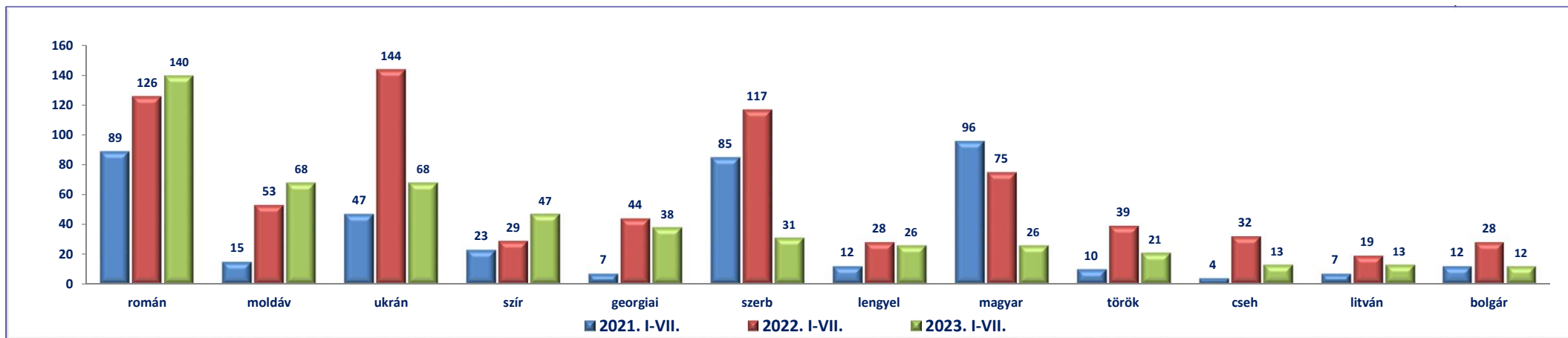
	2021. I-VII.	2022. I-VII.	2023. I-VII.	Változás Eset	Dinamika %-ban	Országos %-a 2023
román	89	126	140	14	11%	22%
moldáv	15	53	68	15	28%	11%
ukrán	47	144	68	-76	-53%	11%
szír	23	29	47	18	62%	7%
georgiai	7	44	38	-6	-14%	6%
szerb	85	117	31	-86	-74%	5%
lengyel	12	28	26	-2	-7%	4%
magyar	96	75	26	-49	-65%	4%
török	10	39	21	-18	-46%	3%
cseh	4	32	13	-19	-59%	2%
litván	7	19	13	-6	-32%	2%
bolgár	12	28	12	-16	-57%	2%
Egyéb	100	243	137	-106	-44%	21%
Mindösszesen	507	977	640	-337	-34%	100%

2023. I-VII.



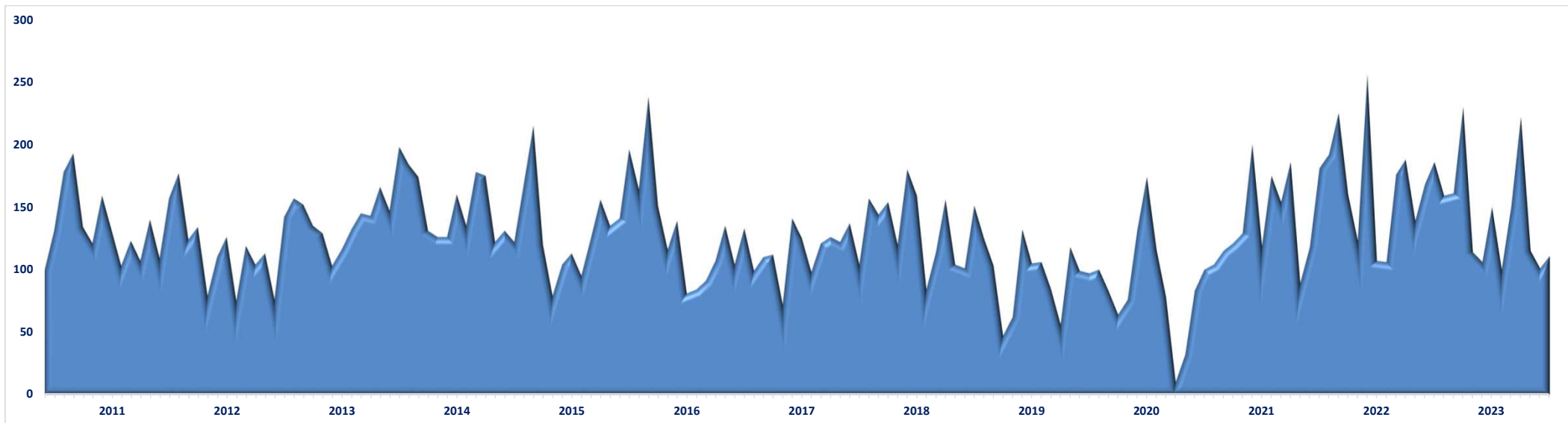
[Tartalomjegyzék](#)

Embercsempész bűncselekmények és a jogellenes tartózkodás elősegítése bűncselekmények megoszlása állampolgársági kategóriánként

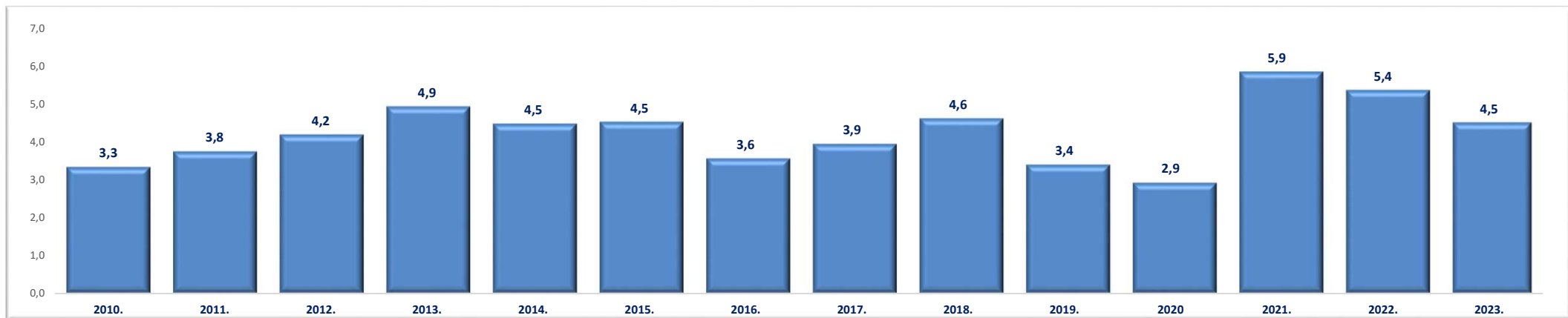


[Tartalomjegyzék](#)

III./ 4. Illegális migrációhoz kapcsolódó közokirat-hamisítás bűncselekmények



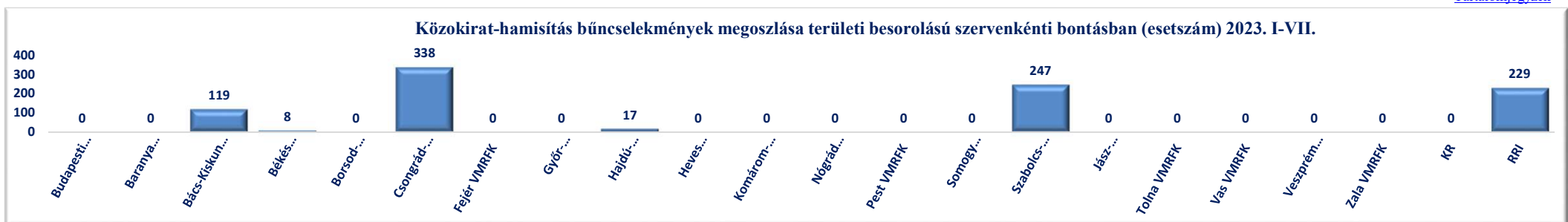
Egy napra jutó illegális migrációhoz kapcsolódó közokirat-hamisítás bűncselekmények száma



Az illegális migrációhoz kapcsolódó közokirat-hamisítás bűncselekmények területi besorolású szervenkénti bontásban (esetszám)

	2022. VII.	2023. VII.	Változás Eset	2010. I-VII.	2011. I-VII.	2012. I-VII.	2013. I-VII.	2014. I-VII.	2015. I-VII.	2016. I-VII.	2017. I-VII.	2018. I-VII.	2019. I-VII.	2020. I-VII.	2021. I-VII.	2022. I-VII.	2023. I-VII.	Változás Eset	Dinamika %-ban	Országos %-a 2023
Budapesti RFK	0	0	0	0	0	2	0	0	0	0	0	0	0	0	0	0	0	0		0%
Baranya VMRFK	1	0	-1	10	6	16	13	9	2	9	10	2	9	2	5	12	0	-12	-100%	0%
Bács-Kiskun VMRFK	46	16	-30	16	35	77	101	67	41	49	100	125	125	97	267	265	119	-146	-55%	2%
Békés VMRFK	0	2	2	51	48	29	26	11	10	9	15	5	1	11	2	4	8	4	100%	1%
Borsod-Abaúj-Zemplén VMRFK	0	0	0	0	0	0	0	0	0	0	0	1	0	0	0	0	0	0		0%
Csongrád-Csanád VMRFK	84	40	-44	295	277	237	363	458	368	286	420	460	295	266	455	501	338	-163	-33%	35%
Fejér VMRFK	0	0	0	0	0	0	0	0	0	0	0	0	0	0	0	0	0	0		0%
Győr-Moson-Sopron VMRFK	0	0	0	16	5	5	0	0	0	0	2	1	2	1	0	0	0	0		0%
Hajdú-Bihar VMRFK	1	1	0	52	45	47	30	17	15	19	13	33	16	5	6	19	17	-2	-11%	2%
Heves VMRFK	0	0	0	0	0	0	0	0	0	0	0	0	0	0	1	0	0	0		0%
Komárom-Esztergom VMRFK	0	0	0	0	3	4	0	1	0	0	0	0	0	0	0	0	0	0		0%
Nógrád VMRFK	0	0	0	0	0	9	0	0	0	0	0	0	0	0	0	0	0	0		0%
Pest VMRFK	0	0	0	0	0	4	0	0	0	0	0	0	0	0	0	0	0	0		0%
Somogy VMRFK	0	0	0	2	0	1	5	2	0	0	0	0	1	0	0	0	0	0		0%
Szabolcs-Szatmár-Bereg VMRFK	31	34	3	218	327	368	452	270	331	353	246	297	158	205	480	178	247	69	39%	26%
Jász-Nagykun-Szolnok VMRFK	0	0	0	0	0	0	0	0	0	0	0	0	0	0	0	0	0	0		0%
Tolna VMRFK	0	0	0	0	0	1	0	0	0	0	0	0	0	0	1	0	0	0		0%
Vas VMRFK	0	0	0	0	0	7	2	0	0	0	1	0	0	0	0	0	0	0		0%
Veszprém VMRFK	0	0	0	0	0	0	0	0	0	0	0	0	0	0	0	0	0	0		0%
Zala VMRFK	1	0	-1	3	1	2	24	2	3	0	1	9	2	5	6	6	0	-6	-100%	0%
KR	0	0	0	0	0	0	1	1	0	0	1	0	0	0	0	0	0	0		0%
RRI	22	18	-4	46	49	81	30	113	191	32	28	47	113	29	19	154	229	75	49%	24%
Mindösszesen	186	111	-75	709	796	890	1 047	951	961	757	837	980	722	621	1 242	1 139	958	-181	-16%	100%

[Tartalomjegyzék](#)



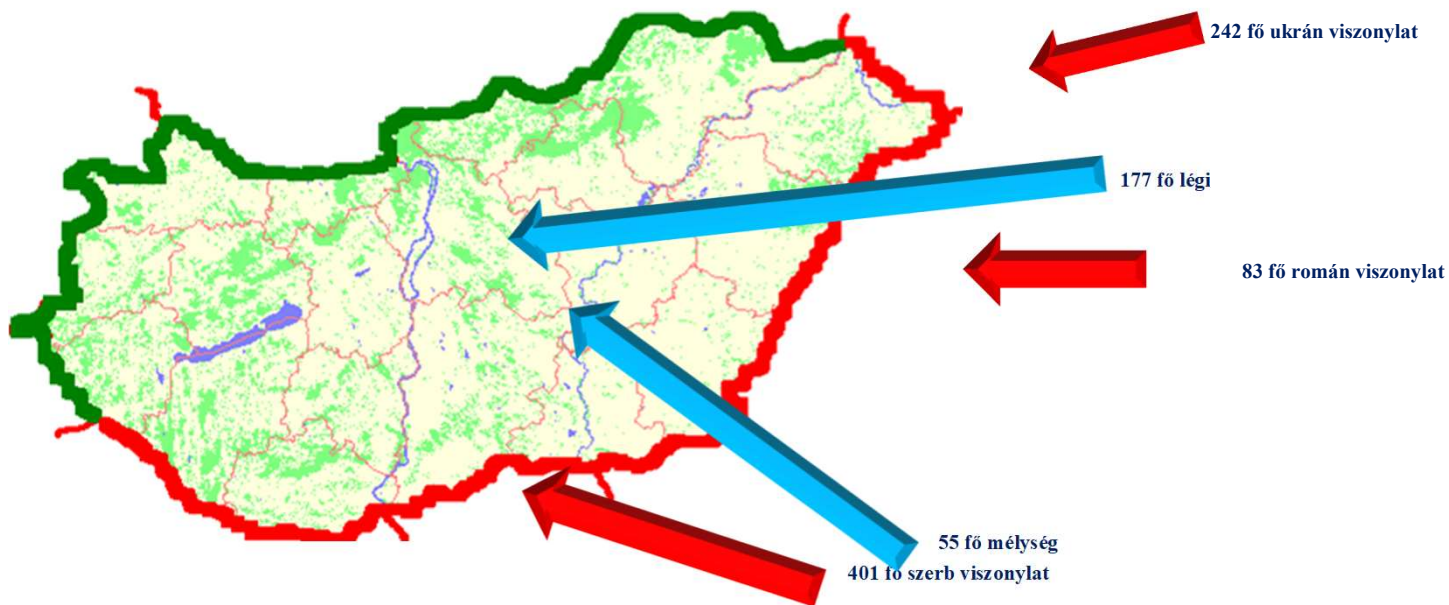
[Tartalomjegyzék](#)

Az illegális migrációhoz kapcsolódó közokirat-hamisítás bűncselekmények viszonylati bontásban (esetszám)

	2022. VII.	2023. VII.	Változás Eset	2010. I-VII.	2011. I-VII.	2012. I-VII.	2013. I-VII.	2014. I-VII.	2015. I-VII.	2016. I-VII.	2017. I-VII.	2018. I-VII.	2019. I-VII.	2020. I-VII.	2021. I-VII.	2022. I-VII.	2023. I-VII.	Változás Eset	Dinamika %-ban	Országos %-a 2023
légi	8	3	-5	46	49	4	30	101	174	29	19	33	43	11	14	110	177	67	61%	18%
ukrán	20	33	13	209	315	354	441	270	320	339	238	289	148	199	465	146	242	96	66%	25%
román	21	5	-16	304	246	165	138	68	74	59	47	66	47	56	58	109	83	-26	-24%	9%
szerb	121	55	-66	119	169	181	300	473	364	295	502	560	387	326	680	709	401	-308	-43%	42%
horvát	2	0	-2	14	7	12	39	13	4	8	11	11	12	4	10	12	0	-12		
mélység	14	15	1	17	10	174	99	26	25	27	20	21	85	25	15	53	55	2	4%	6%
Mindösszesen	186	111	-75	709	796	890	1 047	951	961	757	837	980	722	621	1 242	1 139	958	-181	-16%	100%

[Tartalomjegyzék](#)

Az illegális migrációhoz kapcsolódó közokirat-hamisítás bűncselekmények viszonylati bontásban (esetszám)

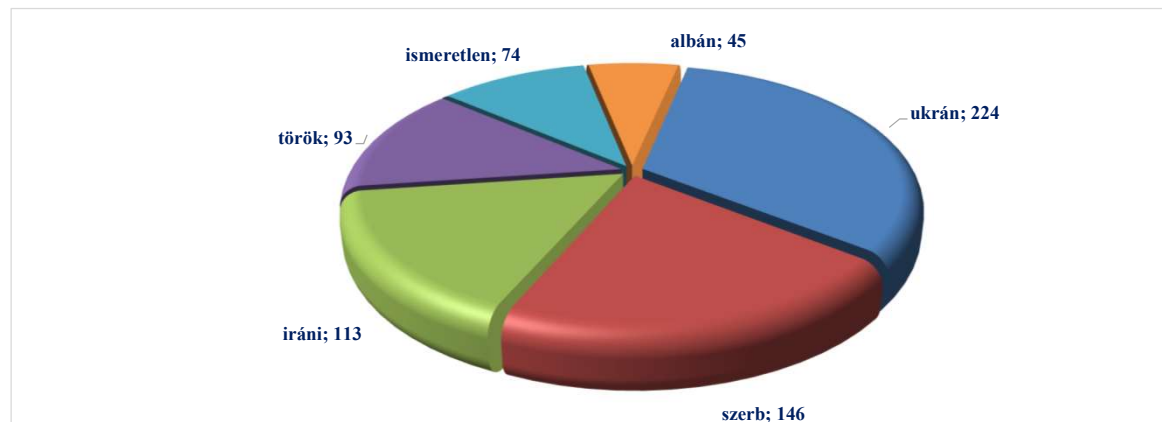


[Tartalomjegyzék](#)

Az illegális migrációhoz kapcsolódó közokirat-hamisítás bűncselekmények főbb állampolgársági kategóriái (esetszám)

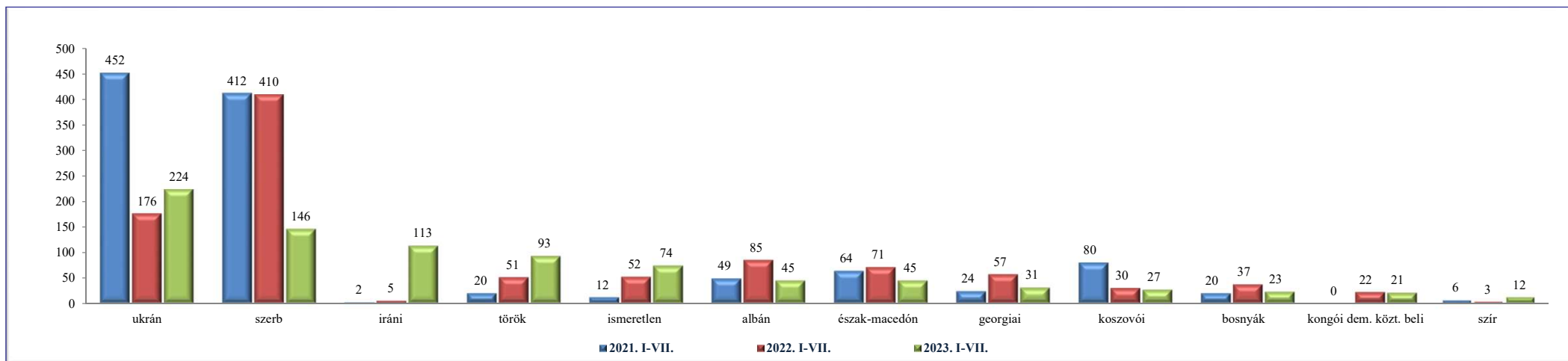
	2021. I-VII.	2022. I-VII.	2023. I-VII.	Változás Eset	Dinamika %-ban	Országos %-a 2023
ukrán	452	176	224	48	27%	23%
szerb	412	410	146	-264	-64%	15%
iráni	2	5	113	108	2160%	12%
török	20	51	93	42	82%	10%
ismeretlen	12	52	74	22	42%	8%
albán	49	85	45	-40	-47%	5%
észak-macedón	64	71	45	-26	-37%	5%
georgiai	24	57	31	-26	-46%	3%
koszovói	80	30	27	-3	-10%	3%
bosnyák	20	37	23	-14	-38%	2%
kongói dem. közt. beli	0	22	21	-1	-5%	2%
szír	6	3	12	9	300%	1%
Egyéb	101	140	104	-36	-26%	1%
Mindösszesen	1 242	1 139	958	-181	-16%	100%

2023. I-VII.



[Tartalomjegyzék](#)

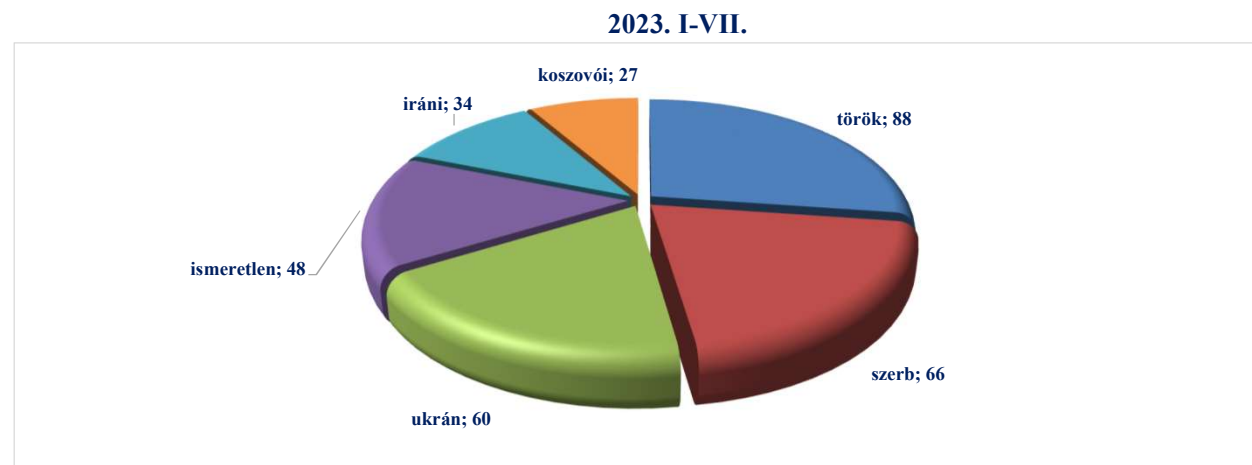
Az illegális migrációhoz kapcsolódó közokirat-hamisítás bűncselekmények főbb állampolgársági kategóriái (esetszám)



[Tartalomjegyzék](#)

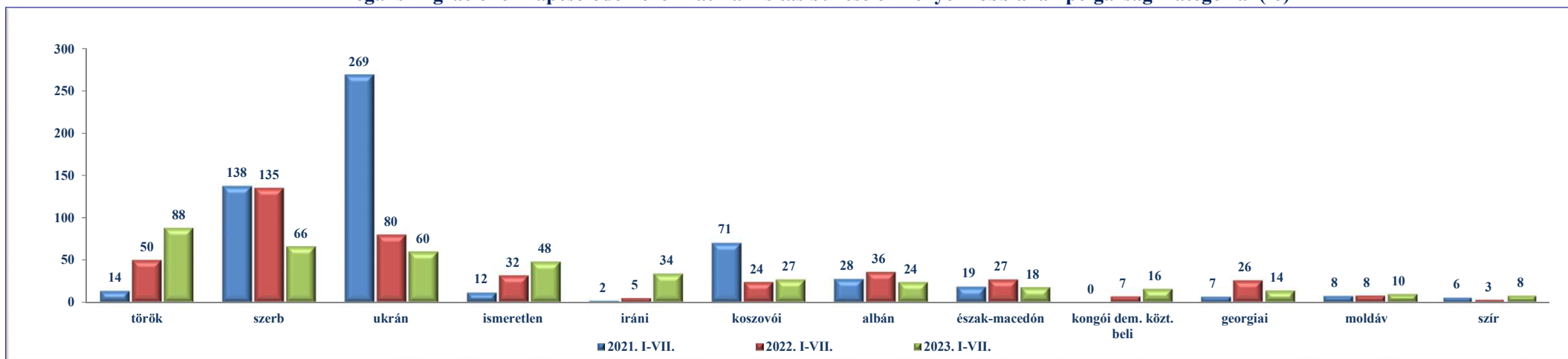
Az illegális migrációhoz kapcsolódó közokirat-hamisítás bűncselekmények főbb állampolgársági kategóriái (fő)

	2021. I-VII.	2022. I-VII.	2023. I-VII.	Változás Eset	Dinamika %-ban	Országos %-a 2023
török	14	50	88	38	76%	9%
szerb	138	135	66	-69	-51%	7%
ukrán	269	80	60	-20	-25%	6%
ismeretlen	12	32	48	16	50%	5%
iráni	2	5	34	29	580%	4%
koszovói	71	24	27	3	13%	3%
albán	28	36	24	-12	-33%	3%
észak-macedón	19	27	18	-9	-33%	2%
kongói dem. közt. beli	0	7	16	9	129%	2%
georgiai	7	26	14	-12	-46%	1%
moldáv	8	8	10	2	25%	1%
szír	6	3	8	5	167%	1%
Egyéb	69	114	70	-44	-39%	7%
Mindösszesen	643	547	483	-64	-12%	100%



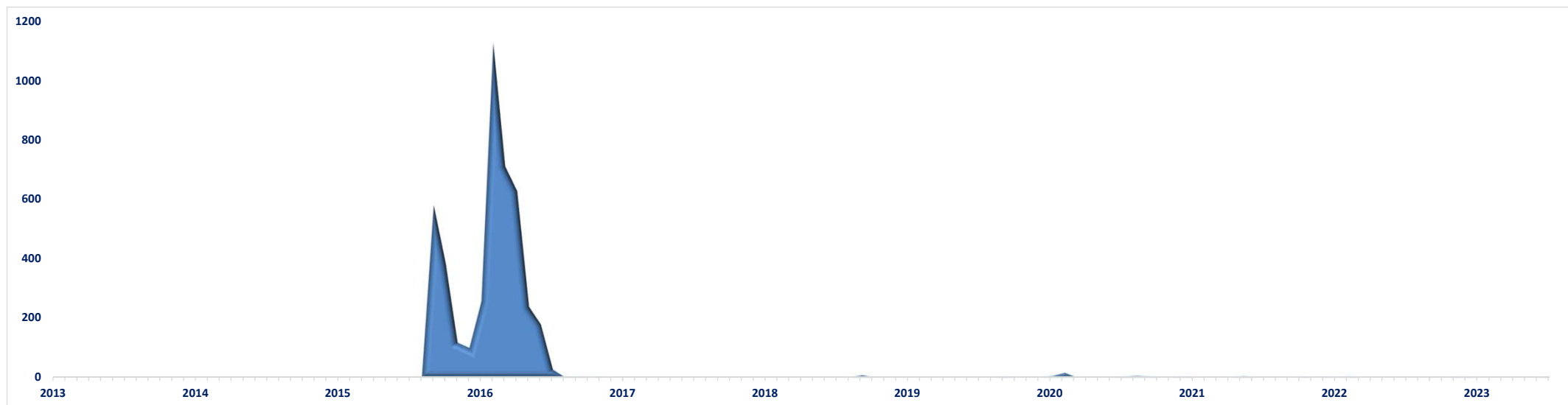
[Tartalomjegyzék](#)

Az illegális migrációhoz kapcsolódó közokirat-hamisítás bűncselekmények főbb állampolgársági kategóriái (fő)



[Tartalomjegyzék](#)

III./ 5. Határárral kapcsolatos bűncselekmények az elfogott személyek száma szerint



Határárral kapcsolatos bűncselekmények megoszlása viszonylatonként

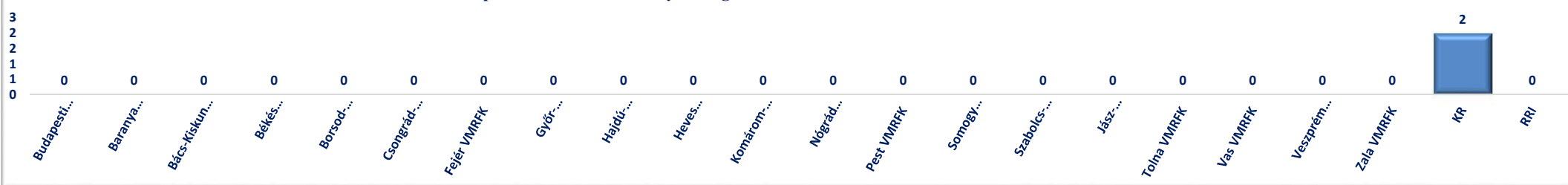
	2022. VII.	2023. VII.	Változás Eset	2010. I-VII.	2011. I-VII.	2012. I-VII.	2013. I-VII.	2014. I-VII.	2015. I-VII.	2016. I-VII.	2017. I-VII.	2018. I-VII.	2019. I-VII.	2020. I-VII.	2021. I-VII.	2022. I-VII.	2023. I-VII.	Változás Eset	Dinamika %-ban	Országos %-a 2023				
légi	0	0	0						0	0	0	0	0	0	0	0	0	0		0%				
ukrán	0	0	0						0	0	0	0	0	0	0	0	0	0	0	0	0	0		0%
román	0	0	0						0	1	0	0	0	0	0	0	0	0	0	0	0	0		0%
szerb	0	2	2						0	3 149	0	0	0	0	5	4	3	2	-1	-33%	100%			
horvát	0	0	0						0	6	0	0	0	0	18	0	0	0	0	0	0	0		
mélyiség	0	0	0						0	20	0	0	0	0	0	0	0	0	0	0	0	0		0%
Mindösszesen	0	2	2	0	0	0	0	0	0	3 176	0	0	0	23	4	3	2	-1	-33,33%	1				

Határozással kapcsolatos bűncselekmények megoszlása területi besorolású szervenkénti bontásban

	2022. VII.	2023. VII.	Változás Eset	2010. I-VII.	2011. I-VII.	2012. I-VII.	2013. I-VII.	2014. I-VII.	2015. I-VII.	2016. I-VII.	2017. I-VII.	2018. I-VII.	2019. I-VII.	2020. I-VII.	2021. I-VII.	2022. I-VII.	2023. I-VII.	Változás Eset	Dinamika %-ban	Országos %-a 2023
Budapesti RFK	0	0	0						0	0	0	0	0	0	0	0	0	0		0%
Baranya VMRFK	0	0	0						0	3	0	0	0	0	0	0	0	0		0%
Bács-Kiskun VMRFK	0	0	0						0	782	0	0	0	0	0	0	0	0		0%
Békés VMRFK	0	0	0						0	0	0	0	0	0	0	0	0	0		0%
Borsod-Abaúj-Zemplén VMRFK	0	0	0						0	0	0	0	0	0	0	0	0	0		0%
Csongrád-Csanád VMRFK	0	0	0						0	2 370	0	0	0	5	4	3	0	-3	-100%	0%
Fejér VMRFK	0	0	0						0	5	0	0	0	0	0	0	0	0		0%
Győr-Moson-Sopron VMRFK	0	0	0						0	0	0	0	0	0	0	0	0	0		0%
Hajdú-Bihar VMRFK	0	0	0						0	1	0	0	0	0	0	0	0	0		0%
Heves VMRFK	0	0	0						0	0	0	0	0	0	0	0	0	0		0%
Komárom-Esztergom VMRFK	0	0	0						0	6	0	0	0	0	0	0	0	0		0%
Nógrád VMRFK	0	0	0						0	2	0	0	0	0	0	0	0	0		0%
Pest VMRFK	0	0	0						0	4	0	0	0	0	0	0	0	0		0%
Somogy VMRFK	0	0	0						0	3	0	0	0	18	0	0	0	0		0%
Szabolcs-Szatmár-Bereg VMRFK	0	0	0						0	0	0	0	0	0	0	0	0	0		0%
Jász-Nagykun-Szolnok VMRFK	0	0	0						0	0	0	0	0	0	0	0	0	0		0%
Tolna VMRFK	0	0	0						0	0	0	0	0	0	0	0	0	0		0%
Vas VMRFK	0	0	0						0	0	0	0	0	0	0	0	0	0		0%
Veszprém VMRFK	0	0	0						0	0	0	0	0	0	0	0	0	0		0%
Zala VMRFK	0	0	0						0	0	0	0	0	0	0	0	0	0		0%
KR	0	2	2						0	0	0	0	0	0	0	0	2	2		100%
RRI	0	0	0						0	0	0	0	0	0	0	0	0	0		0%
Mindösszesen	0	2	2	0	0	0	0	0	0	3 176	0	0	0	23	4	3	2	-1	0	1

[Tartalomjegyzék](#)

Határozással kapcsolatos bűncselekmények megoszlása területi besorolású szervenkénti bontásban 2023. I-VII.

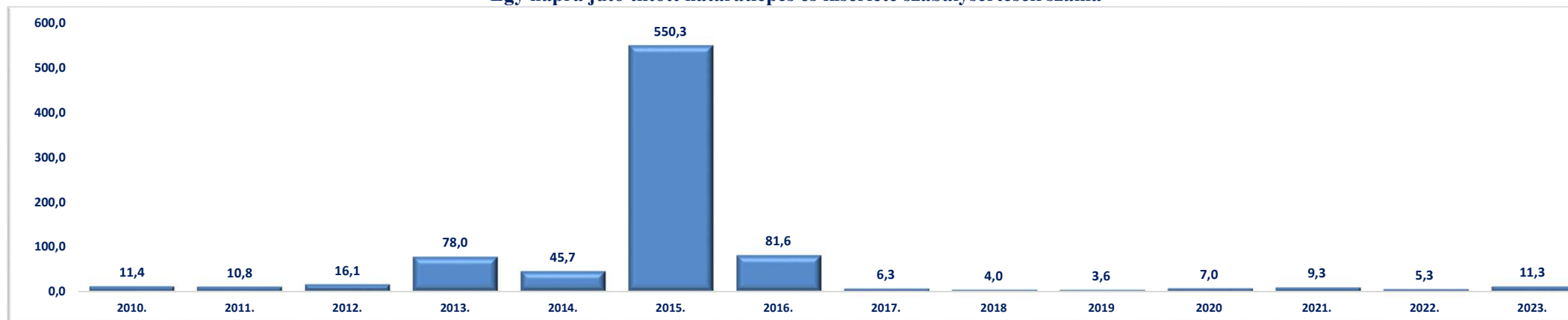


[Tartalomjegyzék](#)

III./ 6. Tiltott határátlépés és kísérlete szabálysértés



Egy napra jutó tiltott határátlépés és kísérlete szabálysértések száma




Tiltott határátlépés és kísérlete szabálysértések számának megoszlása területi besorolású szervenkénti bontásban

	2022. VII.	2023. VII.	Változás Eset	2010. I-VII.	2011. I-VII.	2012. I-VII.	2013. I-VII.	2014. I-VII.	2015. I-VII.	2016. I-VII.	2017. I-VII.	2018. I-VII.	2019. I-VII.	2020. I-VII.	2021. I-VII.	2022. I-VII.	2023. I-VII.	Változás Eset	Dinamika %-ban	Országos %-a 2023
Budapesti RFK	0	1	1	0	1	9	231	148	2 768	150	34	2	2	5	43	7	4	-3	-43%	0%
Baranya VMRFK	1	0	-1	2	7	2	6	7	8	10	2	125	141	249	243	26	0	-26	-100%	0%
Bács-Kiskun VMRFK	24	21	-3	715	704	700	2 653	1 352	17 930	7 134	69	39	36	14	47	62	77	15	24%	3%
Békés VMRFK	126	106	-20	144	142	444	217	108	167	30	364	205	171	624	424	391	834	443	113%	35%
Borsod-Abaúj-Zemplén VMRFK	0	0	0	1	5	3	2	24	0	31	3	5	0	5	10	0	4	4		0%
Csongrád-Csanád VMRFK	24	129	105	912	972	1 413	11 260	6 619	86 343	7 468	280	137	151	250	347	282	943	661	234%	39%
Fejér VMRFK	0	0	0	0	2	3	4	4	49	25	2	0	0	3	33	5	9	4	80%	0%
Győr-Moson-Sopron VMRFK	4	18	14	296	163	239	1 230	623	2 284	1 180	173	65	9	6	84	21	81	60	286%	3%
Hajdú-Bihar VMRFK	48	37	-11	84	76	101	138	126	95	54	128	154	161	204	308	166	193	27	16%	8%
Heves VMRFK	0	0	0	0	0	1	0	0	5	2	0	0	0	0	0	0	0	0		0%
Komárom-Esztergom VMRFK	0	0	0	0	44	161	235	195	1 089	323	37	12	1	1	51	11	2	-9	-82%	0%
Nógrád VMRFK	0	0	0	0	0	0	0	33	0	0	2	16	0	10	20	2	0	-2	-100%	0%
Pest VMRFK	5	0	-5	0	0	22	37	19	681	16	20	1	0	0	97	32	5	-27	-84%	0%
Somogy VMRFK	35	0	-35	13	18	13	15	9	14	6	5	5	9	8	34	45	57	12	27%	2%
Szabolcs-Szatmár-Bereg VMRFK	9	16	7	171	68	103	50	76	340	214	67	74	82	98	165	32	76	44	138%	3%
Jász-Nagykun-Szolnok VMRFK	5	0	-5	0	0	0	0	1	15	1	0	0	0	0	13	5	0	-5	-100%	0%
Tolna VMRFK	0	0	0	0	0	0	37	0	5	0	0	0	0	0	3	0	0	0		0%
Vas VMRFK	0	0	0	32	2	37	9	17	227	130	13	0	0	0	5	1	0	-1	-100%	0%
Veszprém VMRFK	0	0	0	3	0	4	0	0	7	7	0	0	0	0	3	0	6	6		0%
Zala VMRFK	5	59	54	28	29	14	100	85	394	58	4	0	4	3	24	10	86	76	760%	4%
KR	1	0	-1	3	54	145	311	242	4 232	448	137	4	0	0	12	15	4	-11	-73%	0%
RRI	0	4	4	11	2	1	0	1	1	6	1	2	0	0	0	12	17	5	42%	1%
Mindösszesen	287	391	104	2 415	2 289	3 415	16 535	9 689	116 654	17 293	1 341	846	767	1 480	1 966	1 125	2 398	1 273	113%	100%

[Tartalomjegyzék](#)

Tiltott határátlépés és kísérlete szabálysértések számának megoszlása területi besorolású szervenkénti bontásban 2023. I-VII.



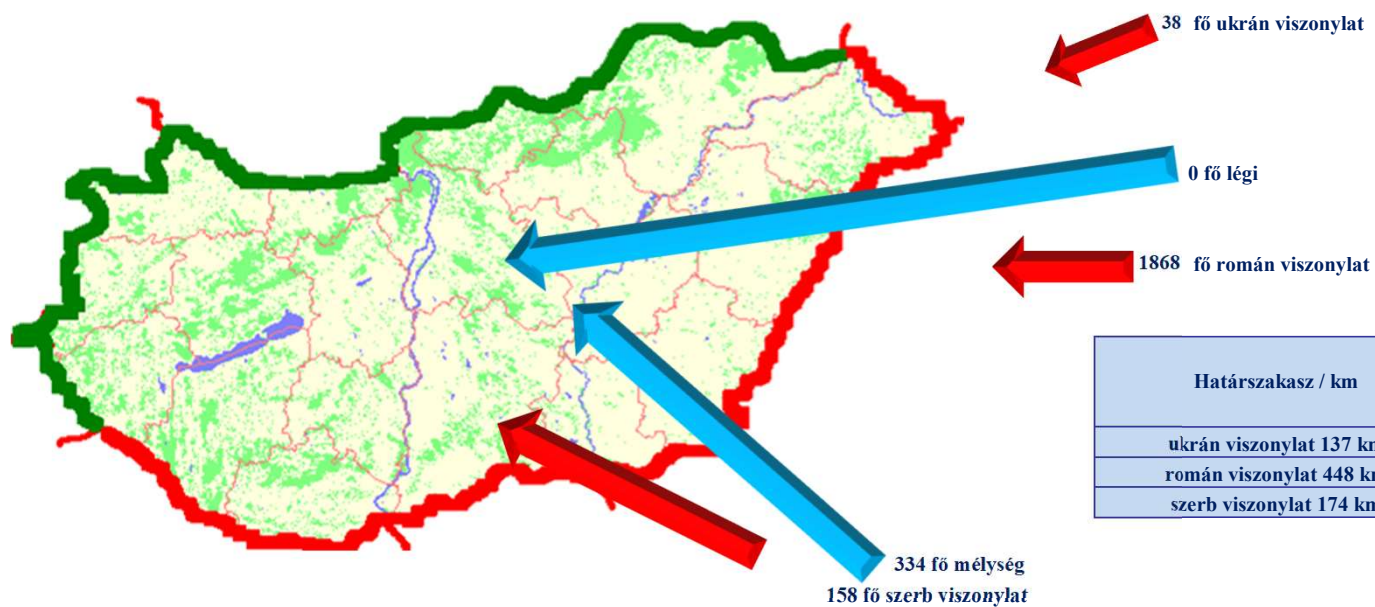
[Tartalomjegyzék](#)

Tiltott határátlépés és kísérlete szabálysértés viszonylati bontásban

	2022. VII.	2023. VII.	Változás Eset	2010. I-VII.	2011. I-VII.	2012. I-VII.	2013. I-VII.	2014. I-VII.	2015. I-VII.	2016. I-VII.	2017. I-VII.	2018. I-VII.	2019. I-VII.	2020. I-VII.	2021. I-VII.	2022. I-VII.	2023. I-VII.	Változás Eset	Dinamika %-ban	Országos %-a 2023
légi	0	0	0	11	1	1	2	0	0	5	0	3	1	0	0	0	0	0		0%
ukrán	1	7	6	130	34	38	32	45	311	204	36	38	32	13	25	15	38	23	153%	1%
román	193	269	76	404	457	872	418	358	533	121	755	474	493	1 035	1 069	751	1 868	1 117	149%	67%
szerb	29	20	-9	1 496	1 438	1 882	13 813	7 785	103 404	14 469	75	85	69	47	127	131	158	27	21%	12%
horvát	2	0	-2	21	28	1	73	73	359	60	11	130	153	259	258	38	0	-38		
mélység	62	95	33	353	331	621	2 197	1 428	12 047	2 434	464	116	19	126	487	190	334	144	76%	17%
Mindösszesen	287	391	104	2 415	2 289	3 415	16 535	9 689	116 654	17 293	1 341	846	767	1 480	1 966	1 125	2 398	1 273	33%	100%

[Tartalomjegyzék](#)

Tiltott határátlépés és kísérlete szabálysértés viszonylati bontásban



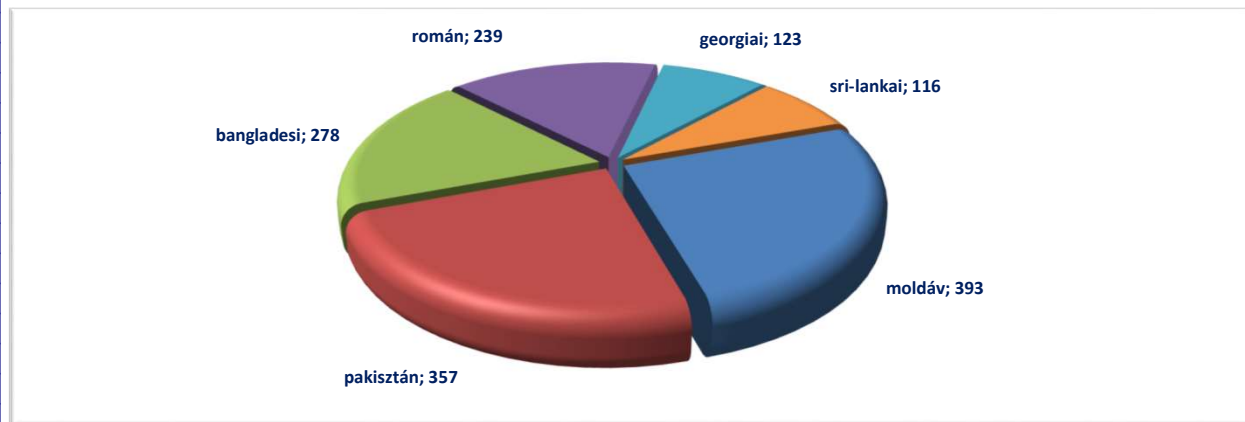
Határszakasz / km	100 km határszakaszra eső intézkedések száma
ukrán viszonylat 137 km	27,7
román viszonylat 448 km	417,0
szerb viszonylat 174 km	90,8

[Tartalomjegyzék](#)

Tiltott határátlépés és kísérlete szabálysértés állampolgársági megoszlása

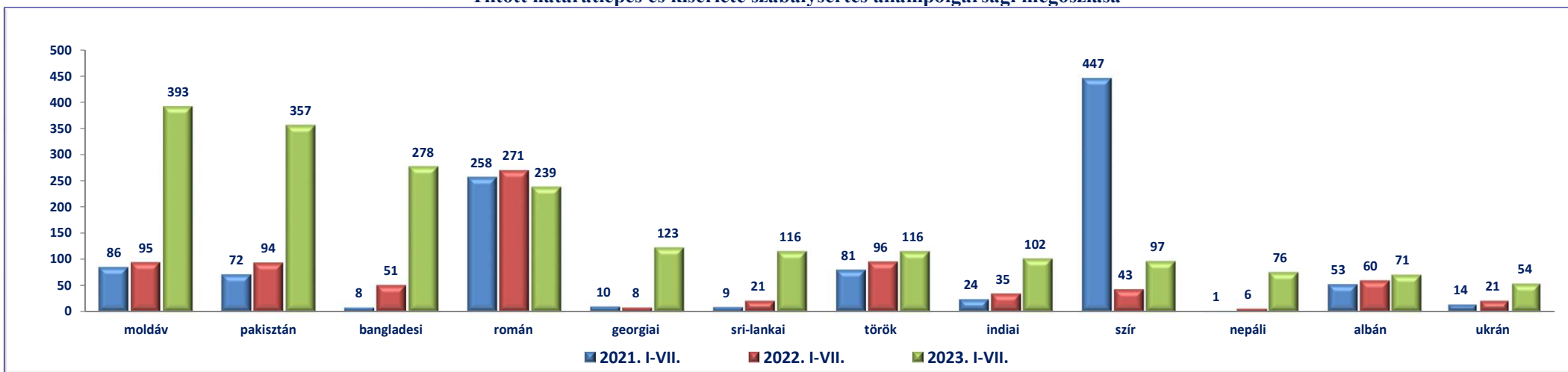
	2021. I-VII.	2022. I-VII.	2023. I-VII.	Változás Eset	Dinamika %-ban	Országos %-a 2023
moldáv	86	95	393	298	314%	16%
pakisztán	72	94	357	263	280%	15%
bangladesi	8	51	278	227	445%	12%
román	258	271	239	-32	-12%	10%
georgiai	10	8	123	115	1438%	5%
sri-lankai	9	21	116	95	452%	5%
török	81	96	116	20	21%	5%
indiai	24	35	102	67	191%	4%
szír	447	43	97	54	126%	4%
nepáli	1	6	76	70	1167%	3%
albán	53	60	71	11	18%	3%
ukrán	14	21	54	33	157%	2%
Egyéb	903	324	376	52	16%	16%
Mindösszesen	1 966	1 125	2 398	1 273	113%	100%

2023. I-VII.



[Tartalomjegyzék](#)

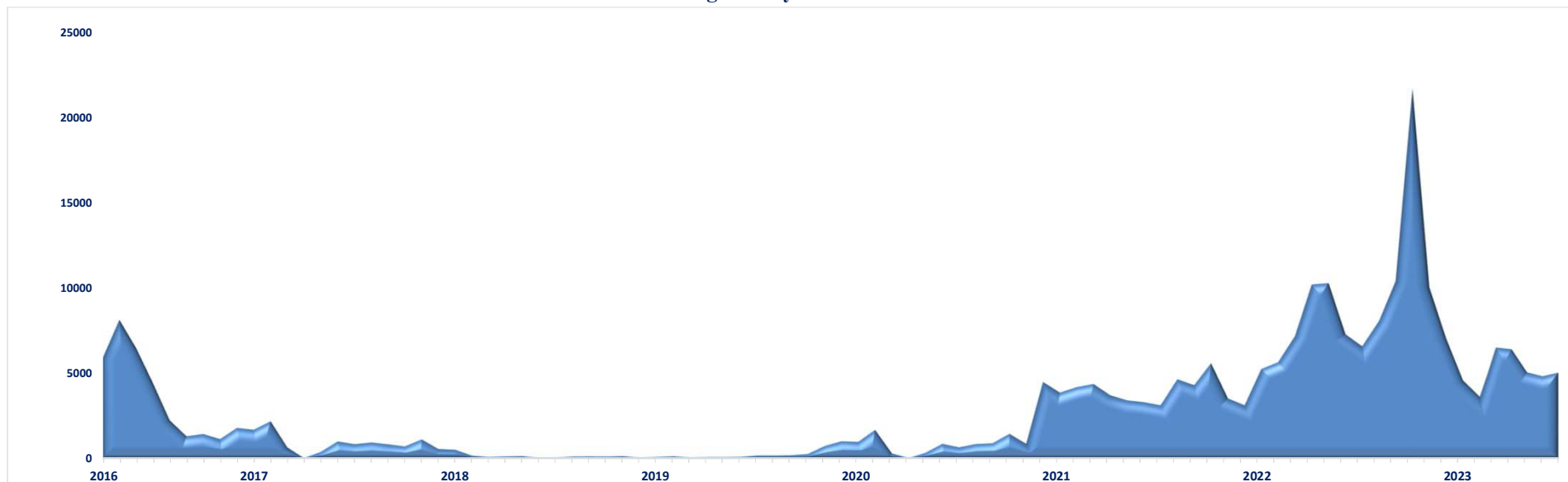
Tiltott határátlépés és kísérlete szabálysértés állampolgársági megoszlása



[Tartalomjegyzék](#)

III./ 7. Megakadályozások és átkísérések

Megakadályozások száma



Befelé irányuló illegális belépési kísérletek megakadályozása

	2022. VII.	2023. VII.	Változás Eset	2010. I-VII.	2011. I-VII.	2012. I-VII.	2013. I-VII.	2014. I-VII.	2015. I-VII.	2016. I-VII.	2017. I-VII.	2018. I-VII.	2019. I-VII.	2020. I-VII.	2021. I-VII.	2022. I-VII.	2023. I-VII.	Változás Eset	Dinamika %-ban	Országos %-a 2023
Szerb határszakasz	6 570	5 028	-1 542							0	6 789	1 115	730	3 866	25 902	52 345	35 963	-16 382	-31%	100%
Horvát határszakasz	0	0	0							0	0	29	0	6	1	0	0	0		
Mindösszesen	6570	5028	-1542							0	6 789	1 144	730	3 872	25 903	52 345	35 963	-16 382	39%	100%

[Tartalomjegyzék](#)

8 km-es sávban és az ország mélységében feltartóztatott és átkísért személyek

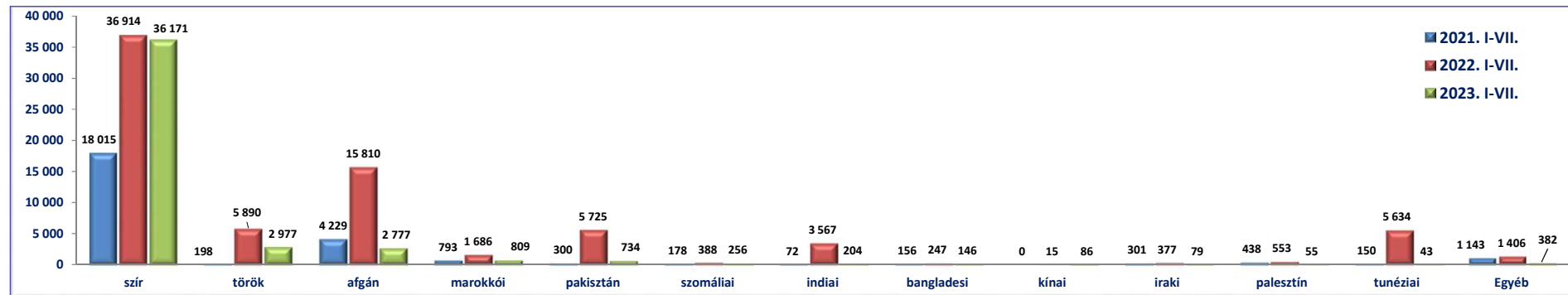
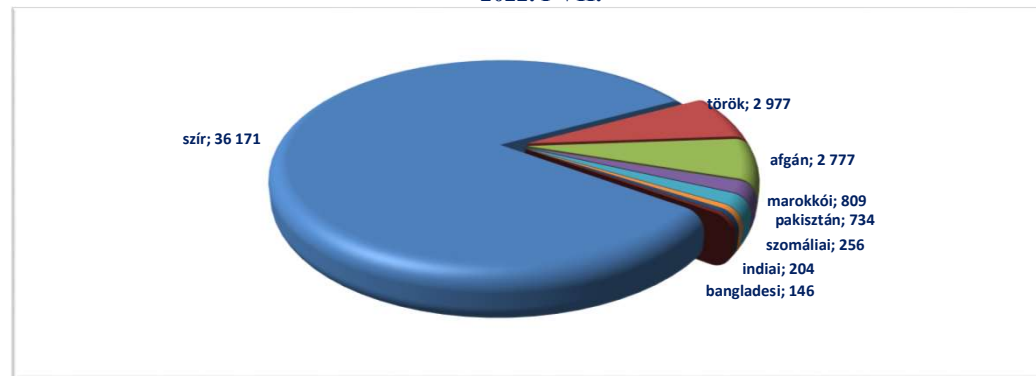
	2022. VII.	2023. VII.	Változás Eset	2010. I-VII.	2011. I-VII.	2012. I-VII.	2013. I-VII.	2014. I-VII.	2015. I-VII.	2016. I-VII.	2017. I-VII.	2018. I-VII.	2019. I-VII.	2020. I-VII.	2021. I-VII.	2022. I-VII.	2023. I-VII.	Változás Eset	Dinamika %-ban	Országos %-a 2023
Mindösszesen	16 747	11 013	-5 734								4 710	1 947	5 395	12 400	25 973	78 212	44 719	-33 493	-43%	100%
8 km-es sávból	14 439	9 557	-4 882								4 589	1 759	5 007	10 742	22 803	68 423	39 210	-29 213	-43%	88%
KR	0	67	67								0	0	0	0	23	24	147	123	513%	0%
Jász-Nagykun-Szolnok VMRFK	0	0	0								0	0	0	0	0	1	0	-1	-100%	
Budapesti RFK	4	0	-4								0	0	0	0	0	6	2	-4	-67%	0%
Bács-Kiskun VMRFK	3 996	305	-3 691								1 997	886	3 792	8 014	13 892	17 648	1 614	-16 034	-91%	4%
Csongrád-Csanád VMRFK	10 439	9 185	-1 254								2 522	873	1 215	2 704	8 875	50 744	37 446	-13 298	-26%	84%
Szabolcs-Szatmár-Bereg VMRFK	0	0	0								0	0	0	0	0	0	1	1		0%
mélység (8 km-en túlról)	2 308	1 456	-852								121	188	388	1 658	3 170	9 789	5 509	-4 280	-44%	12%
Budapesti RFK	43	6	-37								5	2	21	8	77	119	171	52	44%	0%
Baranya VMRFK	30	55	25								27	31	52	152	60	117	60	-57	-49%	0%
Bács-Kiskun VMRFK	490	122	-368								12	39	80	103	415	1 853	633	-1 220	-66%	1%
Békés VMRFK	0	2	2								3	0	0	1	36	18	6	-12	-67%	0%
Borsod-Abaúj-Zemplén VMRFK	44	9	-35								0	0	1	6	9	70	120	50	71%	0%
Csongrád-Csanád VMRFK	1	178	177								16	1	40	725	68	7	467	460	6571%	1%
Fejér VMRFK	50	0	-50								1	14	18	30	233	384	56	-328	-85%	0%
Győr-Moson-Sopron VMRFK	407	495	88								29	10	88	270	381	2 040	1 727	-313	-15%	4%
Hajdú-Bihar VMRFK	0	0	0								0	0	31	14	12	0	3	3		0%
Heves VMRFK	0	0	0								0	0	0	2	0	22	103	81	368%	0%
Komárom-Esztergom VMRFK	292	151	-141								1	27	4	139	724	1 273	487	-786	-62%	1%
Nógrád VMRFK	82	64	-18								0	0	0	1	7	148	394	246	166%	1%
Pest VMRFK	370	151	-219								0	19	11	36	195	2 007	572	-1 435	-71%	1%
Somogy VMRFK	21	6	-15								0	12	8	30	52	45	10	-35	-78%	0%
Szabolcs-Szatmár-Bereg VMRFK	0	0	0								2	1	15	6	17	0	0	0		
Jász-Nagykun-Szolnok VMRFK	7	44	37								0	0	1	5	31	11	44	33	300%	0%
Tolna VMRFK	95	0	-95								0	0	2	46	299	261	6	-255	-98%	0%
Vas VMRFK	85	21	-64								0	4	7	32	181	460	140	-320	-70%	0%
Veszprém VMRFK	0	56	56								0	1	1	18	264	176	138	-38	-22%	0%
Zala VMRFK	55	0	-55								0	0	0	1	26	102	10	-92	-90%	0%
KR	236	96	-140								2	16	5	31	82	673	362	-311	-46%	1%
RRI	0	0	0								23	11	3	2	1	3	0	-3	-100%	

Tartalomjegyzék

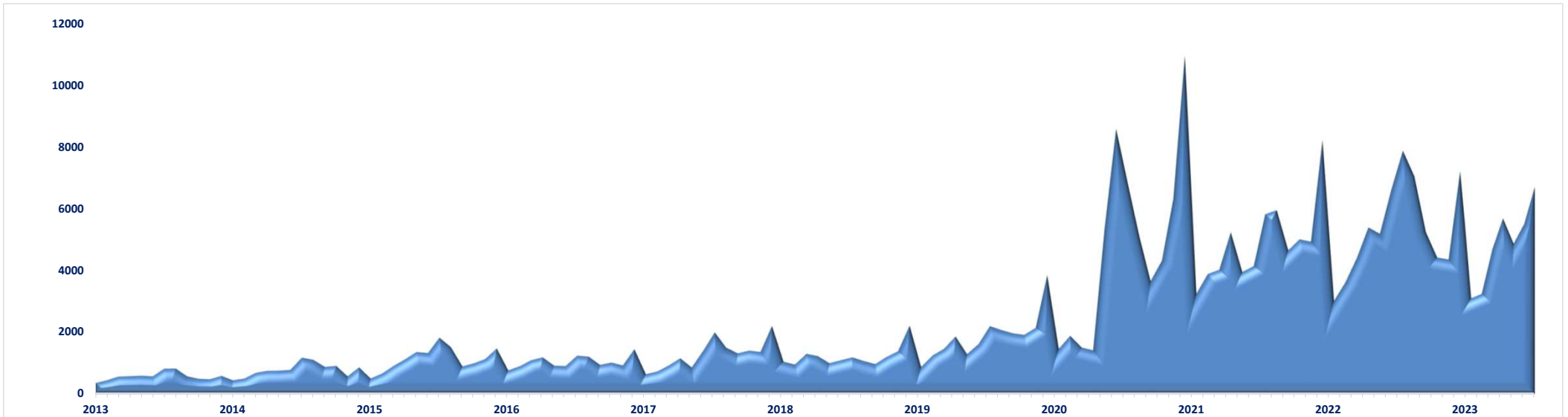
Feltartóztatott és átkísért személyek állampolgársági bontásban (az érintettek nyilatkozata alapján)

	2021. I-VII.	2022. I-VII.	2023. I-VII.	Változás Eset	Dinamika %-ban	Országos %-a 2023
szír	18 015	36 914	36 171	-743	-2%	81%
török	198	5 890	2 977	-2 913	-49%	7%
afgán	4 229	15 810	2 777	-13 033	-82%	6%
marokkói	793	1 686	809	-877	-52%	2%
pakisztán	300	5 725	734	-4 991	-87%	2%
szomáliai	178	388	256	-132	-34%	1%
indiai	72	3 567	204	-3 363	-94%	0%
bangladesi	156	247	146	-101	-41%	0%
kínai	0	15	86	71	473%	0%
iraki	301	377	79	-298	-79%	0%
palesztín	438	553	55	-498	-90%	0%
tunéziai	150	5 634	43	-5 591	-99%	0%
Egyéb	1 143	1 406	382	-1 024	-73%	1%
Mindösszesen	25 973	78 212	44 719	-33 493	-43%	100%

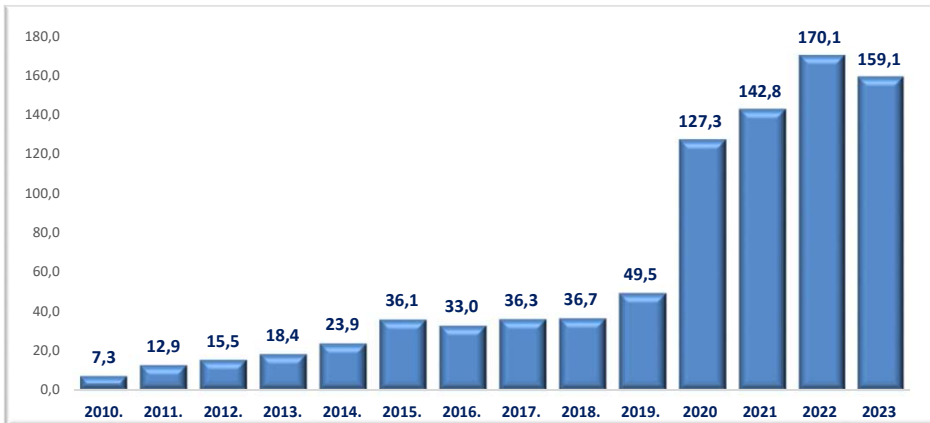
2022. I-VII.



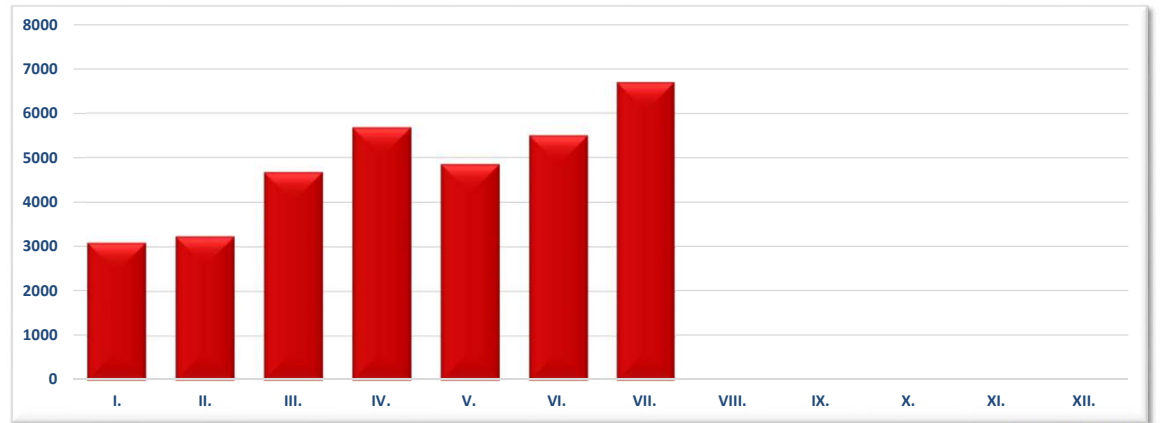
III./ 8. Külföldiek rendészetével kapcsolatos szabálysértések



Egy napra jutó külföldiek rendészetével kapcsolatos szabálysértések száma



Külföldiek rendészetével kapcsolatos szabálysértések 2023. I-VII.



Külföldiek rendszetével kapcsolatos szabálysértések számának megoszlása területi besorolású szervenkénti bontásban

	2022. VII.	2023. VII.	Változás Eset	2010. I-VII.	2011. I-VII.	2012. I-VII.	2013. I-VII.	2014. I-VII.	2015. I-VII.	2016. I-VII.	2017. I-VII.	2018. I-VII.	2019. I-VII.	2020. I-VII.	2021. I-VII.	2022. I-VII.	2023. I-VII.	Változás Eset	Dinamika %-ban	Országos %-a 2023
Budapesti RFK	1	0	-1	0	8	3	170	102	1 123	52	20	39	22	19	26	19	8	-11	-58%	0%
Baranya VMRFK	33	5	-28	31	39	34	79	95	204	134	173	200	234	102	187	168	34	-134	-80%	0%
Bács-Kiskun VMRFK	363	386	23	53	282	467	494	737	480	480	665	645	697	327	820	991	1 408	417	42%	4%
Békés VMRFK	59	49	-10	119	253	201	215	289	324	302	146	41	46	67	50	456	184	-272	-60%	1%
Borsod-Abaúj-Zemplén VMRFK	0	0	0	10	2	18	11	14	9	7	5	54	17	38	6	12	17	5	42%	0%
Csongrád-Csanád VMRFK	829	1 092	263	498	987	1 633	1 598	2 375	2 013	2 145	2 907	2 898	2 809	7 321	6 317	8 179	9 695	1 516	19%	29%
Fejér VMRFK	5	3	-2	0	1	0	39	8	13	24	1	3	7	4	9	25	15	-10	-40%	0%
Győr-Moson-Sopron VMRFK	2	0	-2	26	51	22	11	10	33	4	10	26	19	34	101	48	18	-30	-63%	0%
Hajdú-Bihar VMRFK	2 970	2 566	-404	23	108	84	193	239	790	1 064	872	599	511	1 078	8 531	13 214	11 060	-2 154	-16%	33%
Heves VMRFK	6	0	-6	0	0	0	2	1	3	2	3	9	0	3	8	16	1	-15	-94%	0%
Komárom-Esztergom VMRFK	0	0	0	81	24	38	118	112	81	57	44	60	44	16	12	10	0	-10	-100%	0%
Nógrád VMRFK	1	3	2	3	0	1	21	49	17	10	24	27	19	7	11	14	16	2	14%	0%
Pest VMRFK	10	5	-5	0	1	3	12	57	191	128	80	57	69	49	87	59	62	3	5%	0%
Somogy VMRFK	6	0	-6	4	4	6	10	18	21	21	7	7	14	5	6	26	30	4	15%	0%
Szabolcs-Szatmár-Bereg VMRFK	3 390	2 479	-911	560	726	626	702	774	1 581	2 385	2 585	2 819	5 631	17 675	13 422	12 046	10 143	-1 903	-16%	30%
Jász-Nagykun-Szolnok VMRFK	0	4	4	0	0	0	0	1	3	3	1	0	0	0	0	2	4	2	100%	0%
Tolna VMRFK	0	2	2	0	0	1	1	2	0	3	1	0	0	0	0	2	8	6	300%	0%
Vas VMRFK	0	3	3	11	5	0	2	3	4	5	2	1	0	0	1	8	4	-4	-50%	0%
Veszprém VMRFK	2	0	-2	0	0	17	10	14	2	7	5	4	4	1	18	7	8	1	14%	0%
Zala VMRFK	61	5	-56	23	48	37	73	50	73	47	49	168	127	115	229	247	271	24	10%	1%
KR	121	85	-36	26	71	65	127	98	668	86	55	71	112	112	423	484	689	205	42%	2%
RRI	8	8	0	78	118	32	17	16	20	25	31	45	113	11	3	38	56	18	47%	0%
Mindösszesen	7 867	6 695	-1 172	1 546	2 728	3 288	3 905	5 064	7 653	6 991	7 686	7 773	10 495	26 984	30 267	36 071	33 731	-2 340	-6%	100%

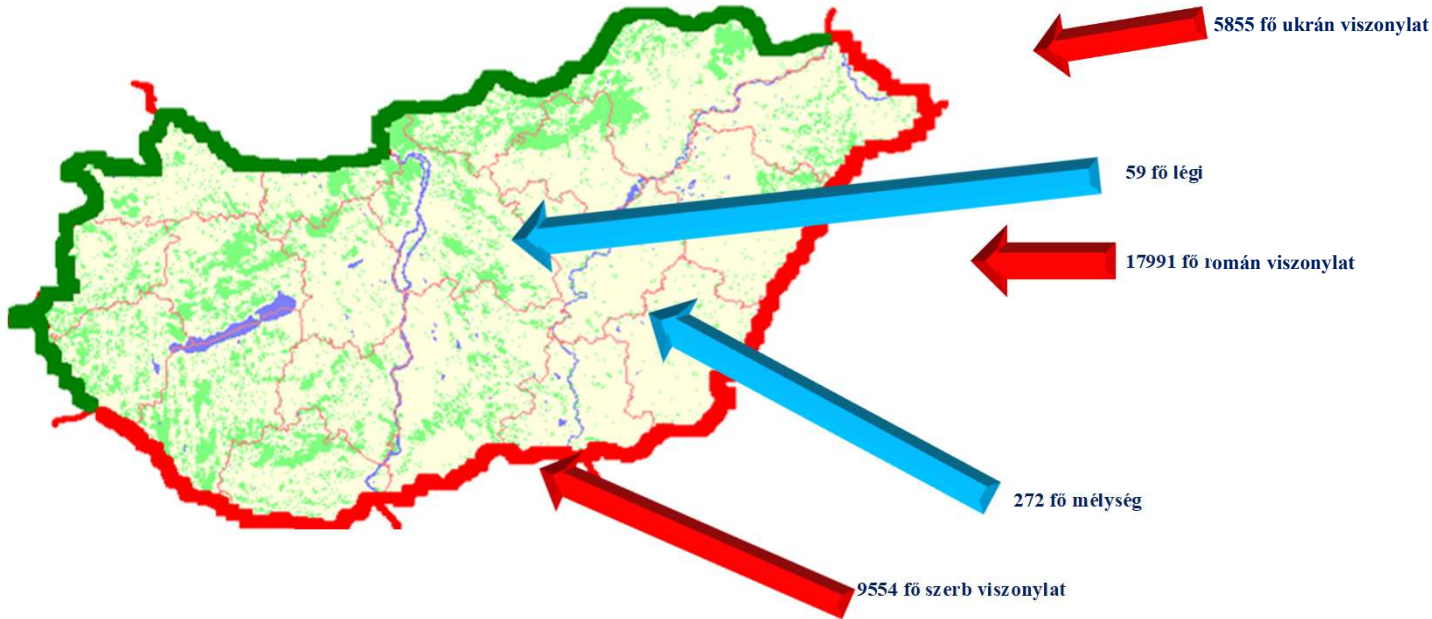


Külföldiek rendészetével kapcsolatos szabálysértések viszonylati bontásban

	2021. VII.	2022. VII.	Változás Eset	2010. I-VII.	2011. I-VII.	2012. I-VII.	2013. I-VII.	2014. I-VII.	2015. I-VII.	2016. I-VII.	2017. I-VII.	2018. I-VII.	2019. I-VII.	2020. I-VII.	2021. I-VII.	2022. I-VII.	2023. I-VII.	Változás Eset	Dinamika %-ban	Országos %-a 2023
légi	9	9	0	78	118	32	15	11	18	20	30	54	112	18	3	37	59	22	59%	0%
ukrán	1 887	1 534	-353	554	667	607	684	686	888	1 479	1 817	2 036	2 850	13 184	8 580	5 339	5 855	516	10%	17%
román	4 853	3 953	-900	366	907	730	1 124	1 384	2 522	2 961	2 390	1 810	3 862	6 112	14 061	21 555	17 991	-3 564	-17%	53%
szerb	994	1 175	181	334	725	1 658	1 381	2 340	1 777	1 932	3 005	3 187	3 053	7 261	6 882	8 482	9 554	1 072	13%	28%
horvát	90	0	-90	49	82	73	153	158	290	185	214	278	318	164	264	359	0	-359		
mélység	34	24	-10	165	229	188	548	485	2 158	414	230	408	300	245	477	299	272	-27	-9%	1%
Mindösszesen	7 867	6 695	-1 172	1 546	2 728	3 288	3 905	5 064	7 653	6 991	7 686	7 773	10 495	26 984	30 267	36 071	33 731	-2 340	-6%	100%

[Tartalomjegyzék](#)

Külföldiek rendészetével kapcsolatos szabálysértések viszonylati bontásban

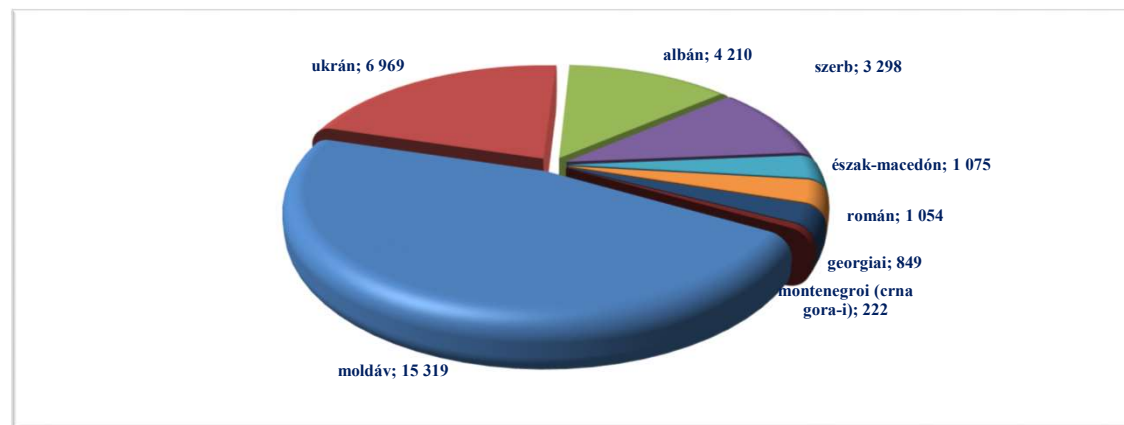


[Tartalomjegyzék](#)

Külföldiek rendszetével kapcsolatos szabálysértések számának megoszlása főbb állampolgársági kategóriák szerint

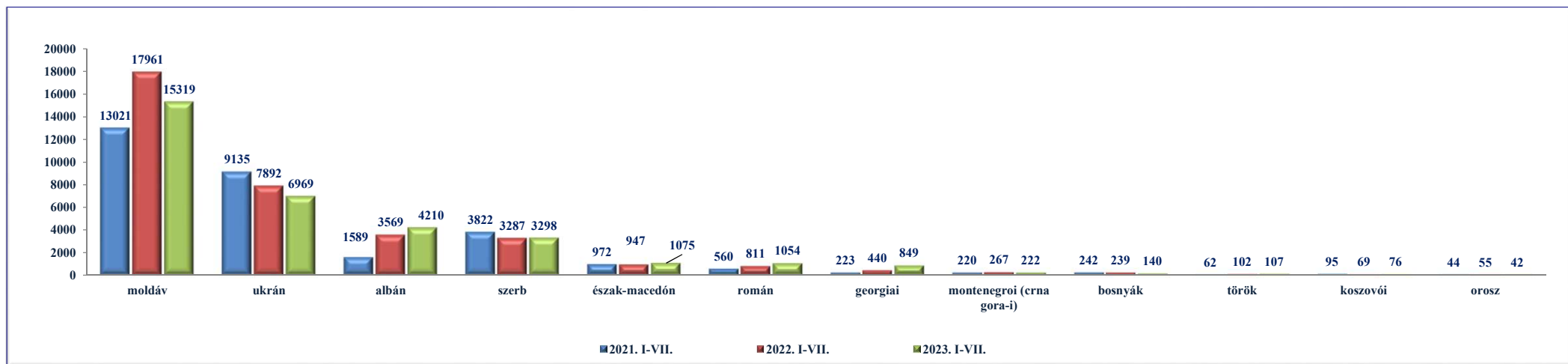
	2021. I-VII.	2022. I-VII.	2023. I-VII.	Változás Eset	Dinamika %-ban	Országos %-a 2023
moldáv	13 021	17 961	15 319	-2 642	-15%	45%
ukrán	9 135	7 892	6 969	-923	-12%	21%
albán	1 589	3 569	4 210	641	18%	12%
szerb	3 822	3 287	3 298	11	0%	10%
észak-macedón	972	947	1 075	128	14%	3%
román	560	811	1 054	243	30%	3%
georgiai	223	440	849	409	93%	3%
montenegroi (crna gora-i)	220	267	222	-45	-17%	1%
bosnyák	242	239	140	-99	-41%	0%
török	62	102	107	5	5%	0%
koszovói	95	69	76	7	10%	0%
orosz	44	55	42	-13	-24%	0%
Egyéb	282	432	370	-62	-14%	1%
Mindösszesen	30 267	36 071	33 731	-2 340	-6%	100%

2023. I-VII.



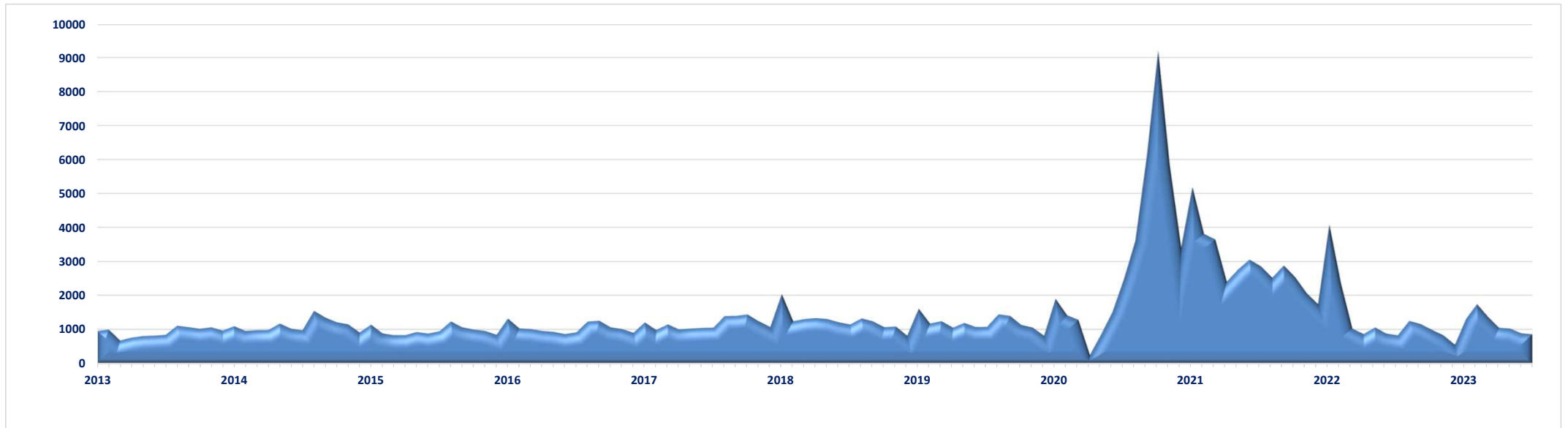
[Tartalomjegyzék](#)

Külföldiek rendszetével kapcsolatos szabálysértések számának megoszlása főbb állampolgársági kategóriák szerint



[Tartalomjegyzék](#)

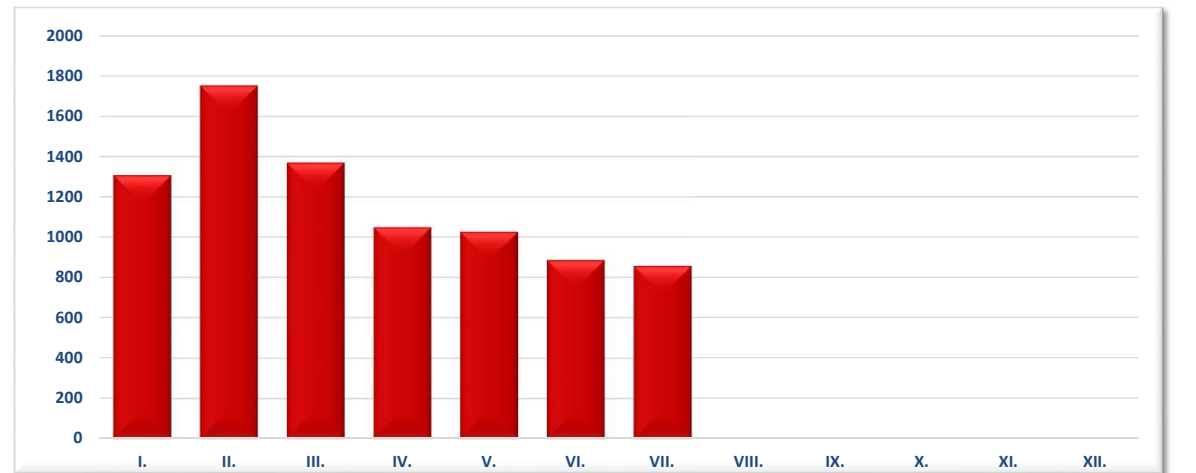
III./ 9. Visszairányítások száma



Egy napra jutó visszairányítások száma



Visszairányítások száma 2023. I-VII.

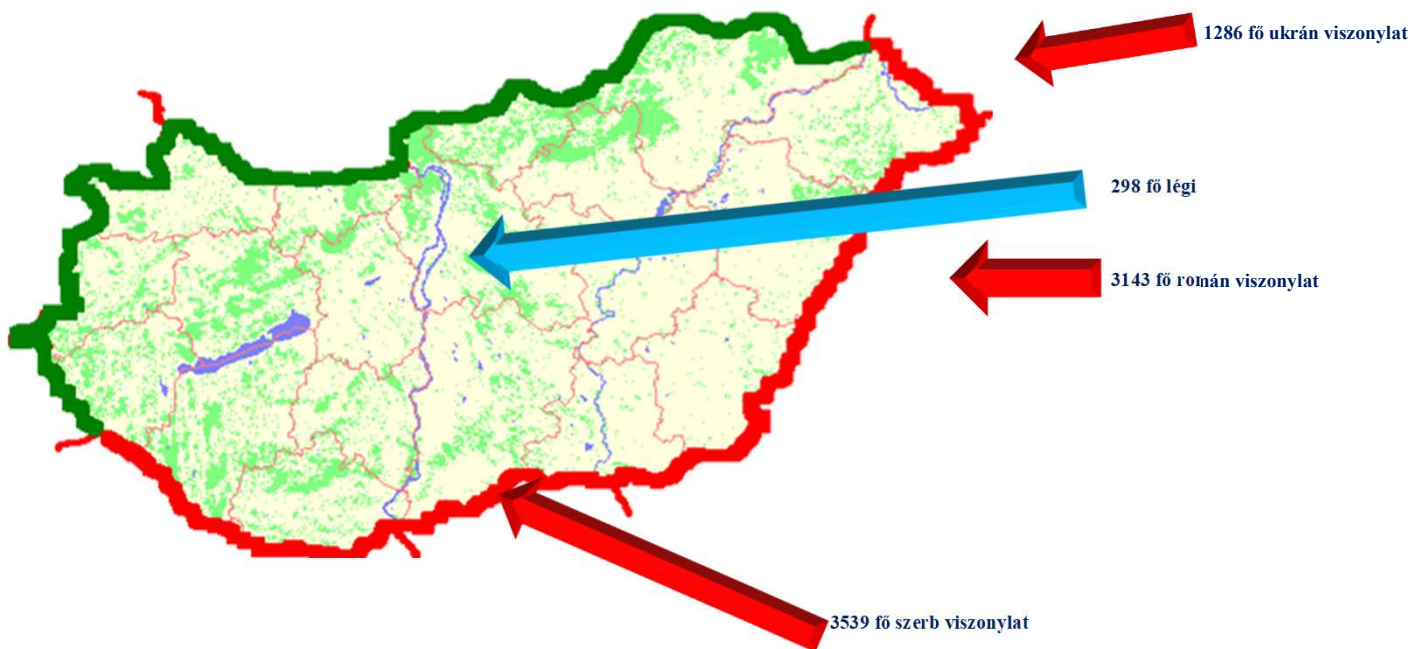


Visszairányítások számának megoszlása viszonylatonként

	2022. VII.	2023. VII.	Változás Eset	2010. I-VII.	2011. I-VII.	2012. I-VII.	2013. I-VII.	2014. I-VII.	2015. I-VII.	2016. I-VII.	2017. I-VII.	2018. I-VII.	2019. I-VII.	2020. I-VII.	2021. I-VII.	2022. I-VII.	2023. I-VII.	Változás Eset	Dinamika %-ban	Országos %-a 2023
légi	39	41	2	165	207	113	63	79	72	73	156	290	358	527	47	257	298	41	16%	4%
horvát	35	0	-35	643	605	695	318	253	368	496	288	381	440	570	610	303	0	-303		
román	234	369	135	633	1 299	486	549	910	898	955	1 079	1 435	1 131	1 934	2 665	2 426	3 143	717	30%	38%
szerb	521	347	-174	2 090	2 531	2 307	3 727	4 836	4 330	4 256	4 500	4 979	4 257	2 890	5 031	4 997	3 539	-1 458	-29%	43%
ukrán	0	105	105	3 143	2 820	1 657	1 200	1 124	787	1 262	1 462	2 531	2 254	3 831	15 428	3 158	1 286	-1 872	-59%	16%
Mindösszesen	829	862	33	6 674	7 462	5 258	5 857	7 202	6 455	7 042	7 485	9 616	8 440	9 752	23 781	11 141	8 266	-2 875	-26%	100%

[Tartalomjegyzék](#)

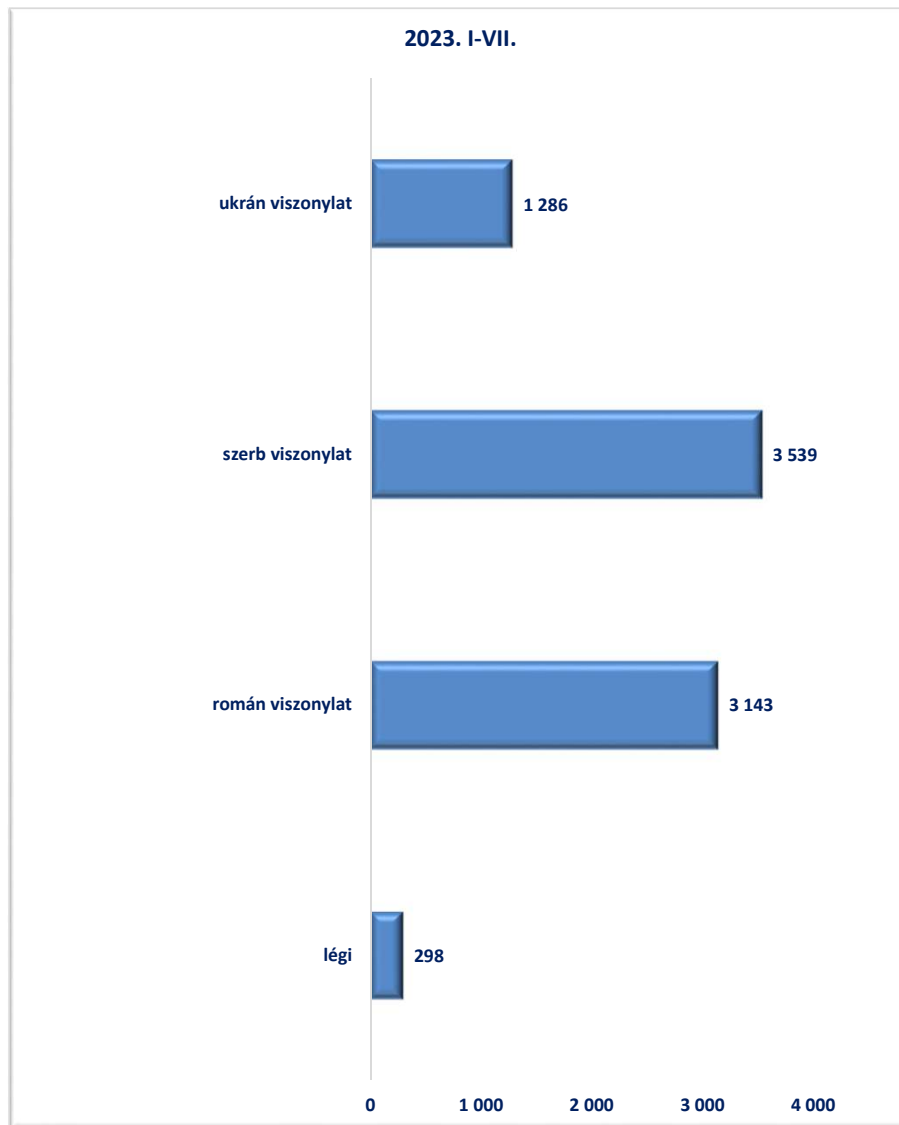
Visszairányítások számának megoszlása viszonylatonként



[Tartalomjegyzék](#)

Visszairányítások főbb okai viszonylati bontásban

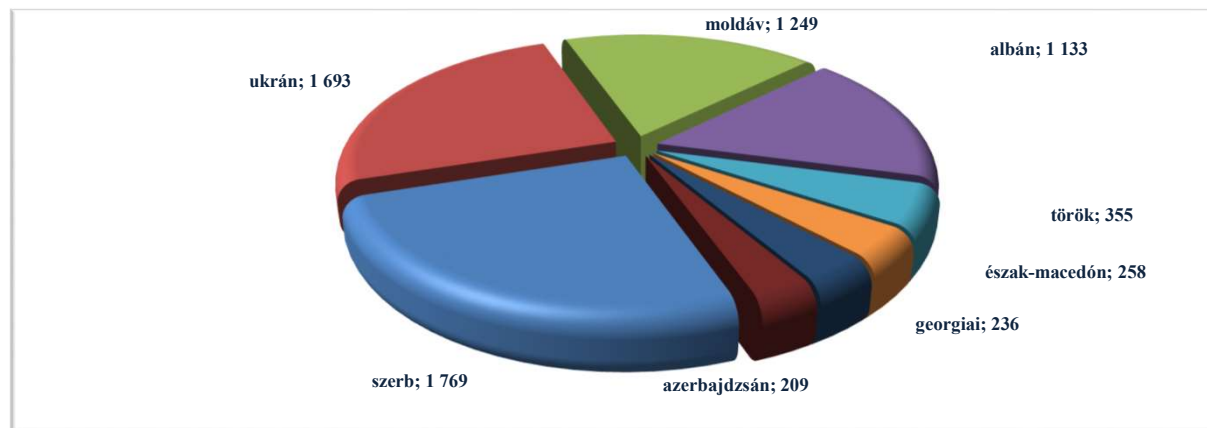
	légi		horvát viszonylat		román viszonylat		szerb viszonylat		ukrán viszonylat	
	2023. I-VII.	2022. I-VII.	2023. I-VII.	2022. I-VII.	2023. I-VII.	2022. I-VII.	2023. I-VII.	2022. I-VII.	2023. I-VII.	2022. I-VII.
A) Érvényes úti-okmány hiánya	3	2		67	169	35	52	87	9	8
A1) Érvényes úti-okmány hiánya szállító vállalat	14	4		0	0	0	0	0	0	0
B) Hamis úti-okmány	6	5		4	0	4	136	130	1	13
C) Érvényes vízum hiánya	33	15		46	528	229	130	270	1 071	83
C1) Érvényes vízum hiánya szállító vállalat	42	41		3	2	0	29	35	1	0
D) Hamis vízum	10	12		0	0	0	14	25	3	1
E) Támogató dokumentum hiánya	3	30		2	597	775	203	305	13	2 038
F) Túltartózkodás	10	9		125	1 329	917	1 621	2 017	13	443
G) Anyagi fedezet hiánya	1	0		2	2	3	39	15	0	166
H) Szerepel a nemzeti nyilvántartásban	2	2		45	374	377	159	164	38	220
H) Szerepel a SIS-ben	174	137		9	121	60	1 154	1 938	137	183
I) Fenygetést jelent	0	0		0	21	26	2	11	0	3
Mindösszesen	298	257		303	3 143	2 426	3 539	4 997	1 286	3 158



Visszairányítások számának megoszlása főbb állampolgársági kategóriák szerint

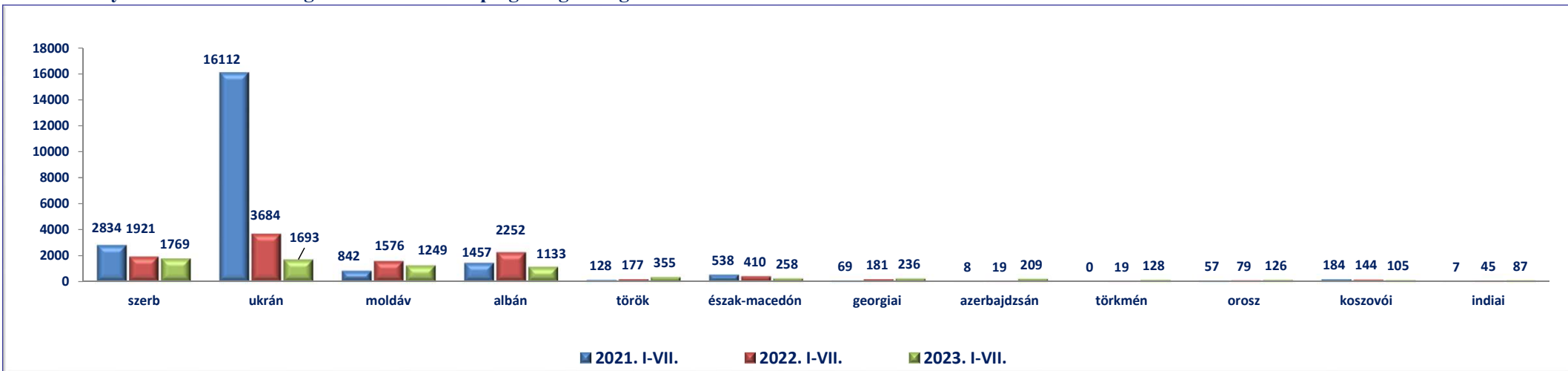
	2021. I-VII.	2022. I-VII.	2023. I-VII.	Változás Eset	Dinamika %-ban	Országos %-a 2023
szerb	2 834	1 921	1 769	-152	-8%	21%
ukrán	16 112	3 684	1 693	-1 991	-54%	20%
moldáv	842	1 576	1 249	-327	-21%	15%
albán	1 457	2 252	1 133	-1 119	-50%	14%
török	128	177	355	178	101%	4%
észak-macedón	538	410	258	-152	-37%	3%
georgiai	69	181	236	55	30%	3%
azerbajdzsán	8	19	209	190	1000%	3%
törkmén	0	19	128	109	574%	2%
orosz	57	79	126	47	59%	2%
koszovói	184	144	105	-39	-27%	1%
indiai	7	45	87	42	93%	1%
Egyéb	1 545	634	918	284	45%	11%
Mindösszesen	23 781	11 141	8 266	-2 875	-26%	100%

2023. I-VII.



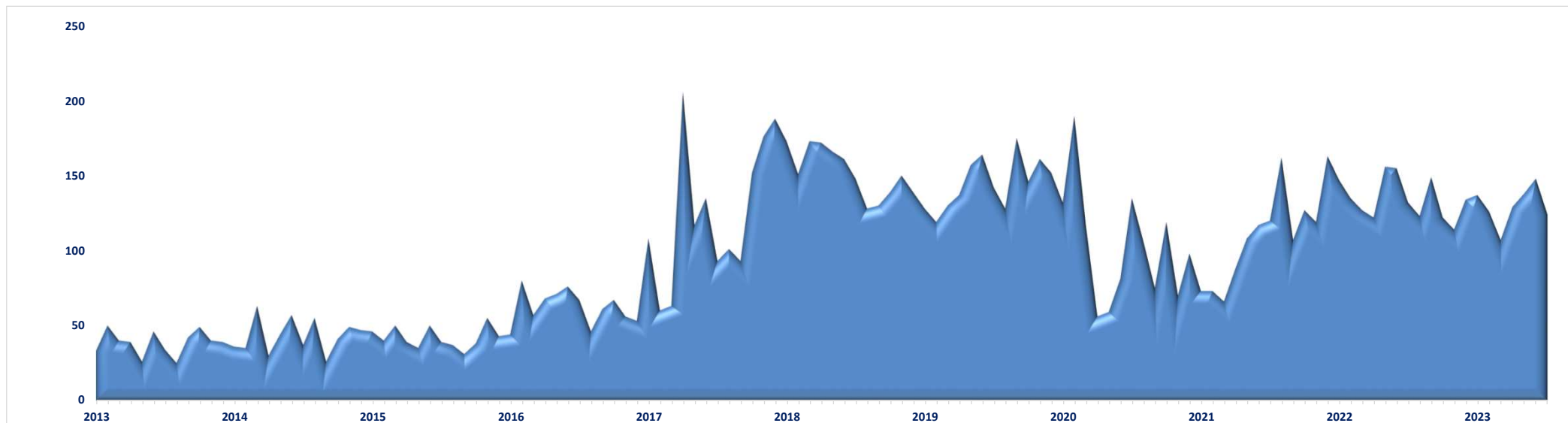
[Tartalomjegyzék](#)

Visszairányítások számának megoszlása főbb állampolgársági kategóriák szerint



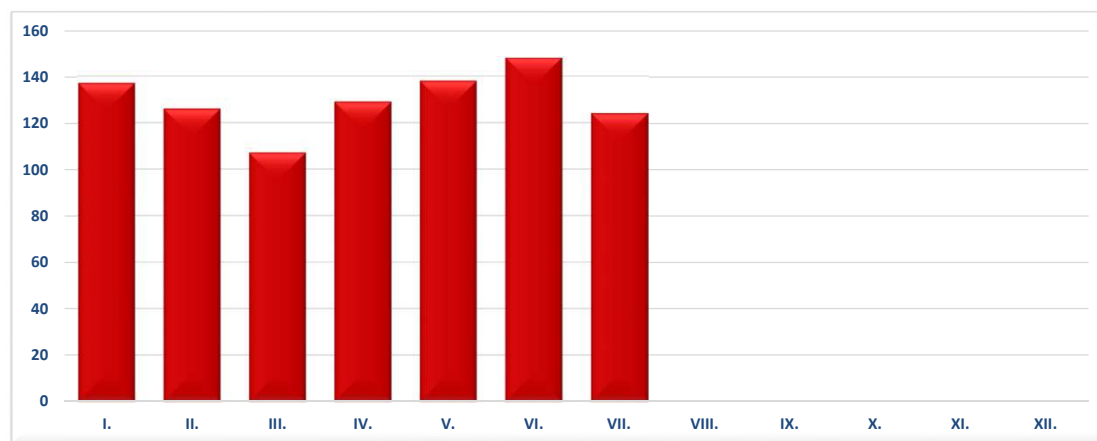
[Tartalomjegyzék](#)

III./10. Körözések számának megoszlása,



Egy napra jutó körözés találatok száma


Nemzeti körözések 2023. I-VII.



Körözések számának megoszlása területi besorolású szervenkénti bontásban

	2022. VII.	2023. VII.	Változás Eset	2010. I-VII.	2011. I-VII.	2012. I-VII.	2013. I-VII.	2014. I-VII.	2015. I-VII.	2016. I-VII.	2017. I-VII.	2018. I-VII.	2019. I-VII.	2020. I-VII.	2021. I-VII.	2022. I-VII.	2023. I-VII.	Változás Eset	Dinamika %-ban	Országos %-a 2023
Budapesti RFK	0	0	0	0	0	0	0	0	0	0	0	1	0	1	2	1	0	-1	-100%	0%
Baranya VMRFK	0	0	0	1	2	3	4	12	10	29	11	9	9	0	0	2	0	-2	-100%	0%
Bács-Kiskun VMRFK	7	5	-2	18	22	17	15	7	17	36	49	56	45	16	21	41	33	-8	-20%	4%
Békés VMRFK	8	5	-3	22	59	29	27	33	35	73	44	33	37	22	25	27	27	0	0%	3%
Borsod-Abaúj-Zemplén VMRFK	0	0	0	0	0	0	0	0	0	0	0	1	0	0	0	0	0	0		0%
Csongrád-Csanád VMRFK	37	19	-18	78	91	72	82	97	60	82	156	242	172	148	113	240	238	-2	-1%	26%
Fejér VMRFK	0	0	0	0	0	0	0	0	0	0	0	0	0	0	0	0	0	0		0%
Győr-Moson-Sopron VMRFK	0	0	0	0	0	0	0	0	0	0	0	0	0	1	0	0	0	0		0%
Hajdú-Bihar VMRFK	8	12	4	50	40	26	35	31	45	41	77	75	32	39	57	76	100	24	32%	11%
Heves VMRFK	0	0	0	0	0	0	0	0	0	0	0	0	0	0	0	0	0	0		0%
Komárom-Esztergom VMRFK	0	0	0	0	0	0	0	0	0	0	0	0	0	0	0	0	1	1		0%
Nógrád VMRFK	0	0	0	0	0	0	0	0	0	0	0	0	0	0	0	0	0	0		0%
Pest VMRFK	0	0	0	0	0	0	0	0	0	0	0	0	0	0	0	0	0	0		0%
Somogy VMRFK	2	0	-2	3	1	2	3	3	0	1	12	4	5	10	7	11	0	-11	-100%	0%
Szabolcs-Szatmár-Bereg VMRFK	21	42	21	71	73	54	51	60	57	124	159	282	290	322	281	293	245	-48	-16%	27%
Jász-Nagykun-Szolnok VMRFK	0	0	0	0	0	0	0	0	0	0	0	0	0	0	0	0	0	0		0%
Tolna VMRFK	0	0	0	0	0	0	0	0	0	0	0	0	0	0	0	0	0	0		0%
Vas VMRFK	4	2	-2	0	0	0	0	0	0	0	0	21	6	13	13	12	6	-6	-50%	1%
Veszprém VMRFK	0	0	0	0	0	0	0	0	0	0	0	0	0	0	0	0	0	0		0%
Zala VMRFK	1	0	-1	9	6	10	15	19	12	16	23	5	2	1	2	16	0	-16	-100%	0%
KR	0	0	0	0	0	0	0	0	0	0	0	0	0	0	1	1	0	-1	-100%	0%
RRI	44	39	-5	126	137	75	36	40	65	66	254	417	379	196	122	254	259	5	2%	28%
Mindösszesen	132	124	-8	378	431	288	268	302	301	468	785	1 146	977	769	644	974	909	-65	-7%	100%

Körözések számának megoszlása területi besorolású szervenkénti bontásban 2023. I-VII.

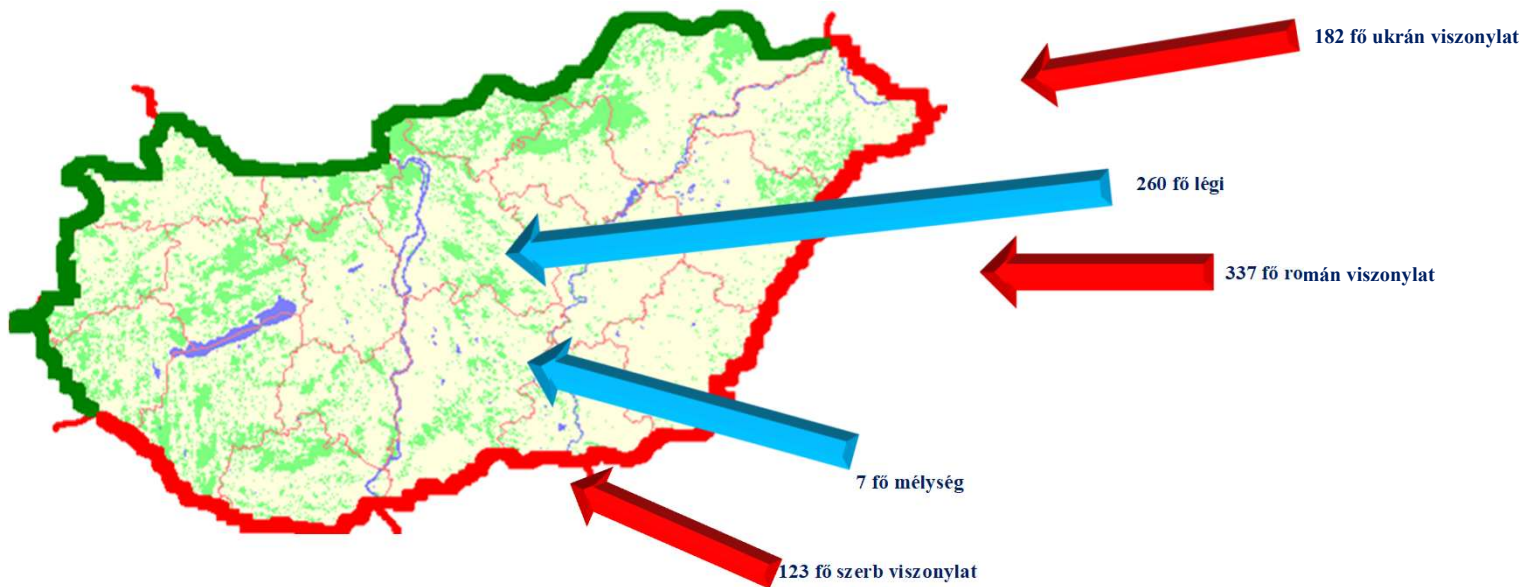


Körözések számának megoszlása viszonylatonként

	2022. VII.	2023. VII.	Változás Eset	2010. I-VII.	2011. I-VII.	2012. I-VII.	2013. I-VII.	2014. I-VII.	2015. I-VII.	2016. I-VII.	2017. I-VII.	2018. I-VII.	2019. I-VII.	2020. I-VII.	2021. I-VII.	2022. I-VII.	2023. I-VII.	Változás Eset	Dinamika %-ban	Országos %-a 2023
légi	44	40	-4	126	137	75	36	41	65	67	266	428	381	197	122	256	260	4	2%	29%
ukrán	17	33	16	45	51	43	38	42	45	97	123	239	248	294	246	233	182	-51	-22%	20%
román	42	33	-9	117	160	86	103	101	109	166	211	214	179	145	170	305	337	32	10%	37%
szerb	22	16	-6	77	74	69	70	84	60	92	139	224	145	107	81	137	123	-14	-10%	14%
horvát	3	0	-3	12	9	15	21	32	22	46	46	18	15	6	7	28	0	-28		
mélység	4	2	-2	1	0	0	0	2	0	0	0	23	9	20	18	15	7	-8	-53%	1%
Mindösszesen	132	124	-8	378	431	288	268	302	301	468	785	1 146	977	769	644	974	909	-65	-7%	100%

[Tartalomjegyzék](#)

Körözések viszonylati megoszlása



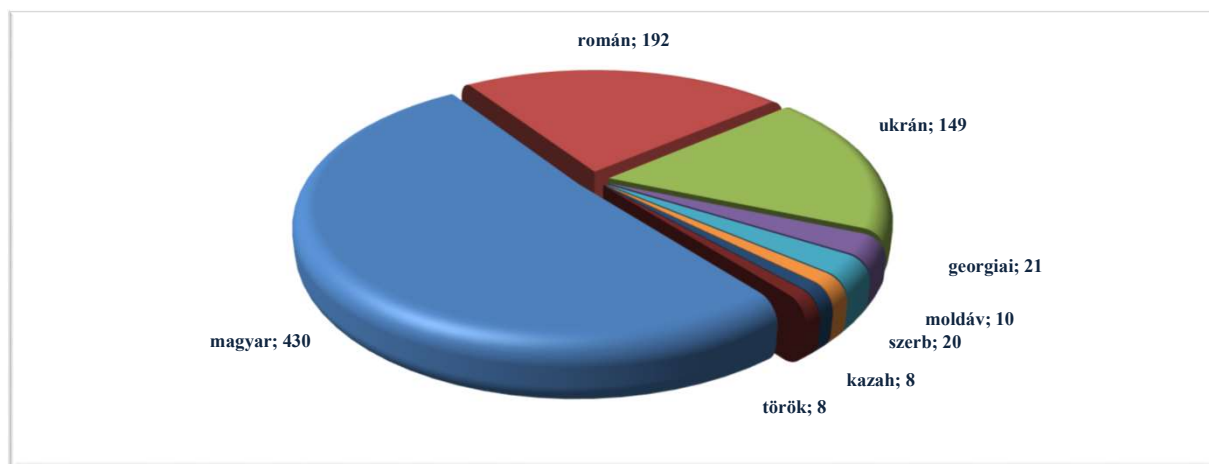
[Tartalomjegyzék](#)

Körözések állampolgársági megoszlása

	2021. I-VII.	2022. I-VII.	2023. I-VII.	Változás Eset	Dinamika %-ban	Országos %-a 2023
magyar	289	453	430	-23	-5%	47%
román	113	203	192	-11	-5%	21%
ukrán	166	205	149	-56	-27%	16%
georgiai	1	2	21	19	950%	2%
szerb	26	41	20	-21	-51%	2%
moldáv	2	4	10	6	150%	1%
kazah	4	2	8	6	300%	1%
török	7	3	8	5	167%	1%
koszovói	6	3	6	3	100%	1%
bolgár	2	5	5	0	0%	1%
albán	1	7	5	-2	-29%	1%
kínai	0	0	5	5		1%
Egyéb	27	46	50	4	9%	6%
Mindösszesen	644	974	909	-65	-7%	100%

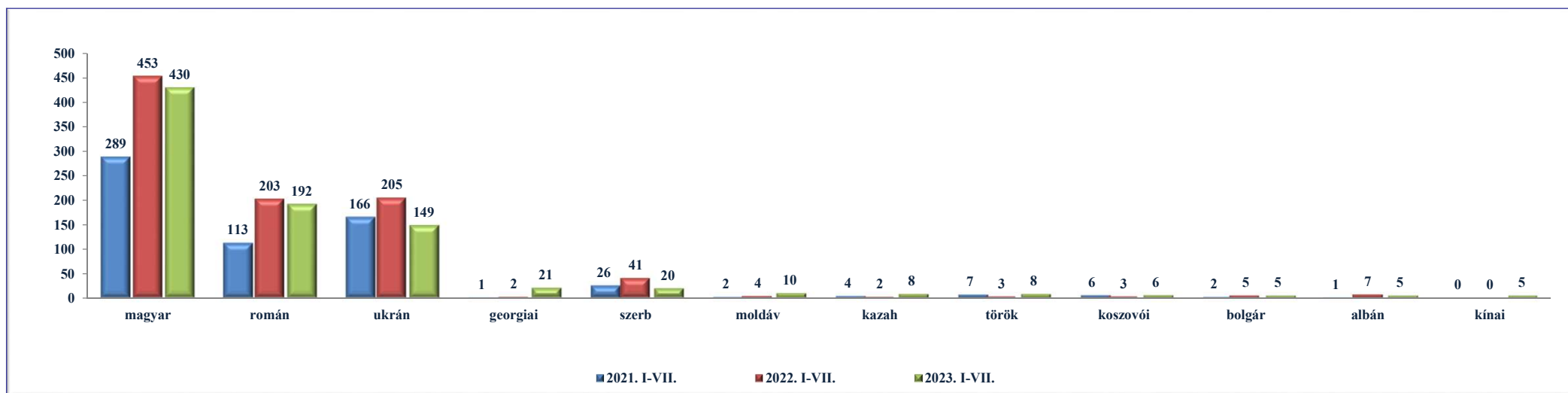
Körözések állampolgársági megoszlása

2023. I-VII.

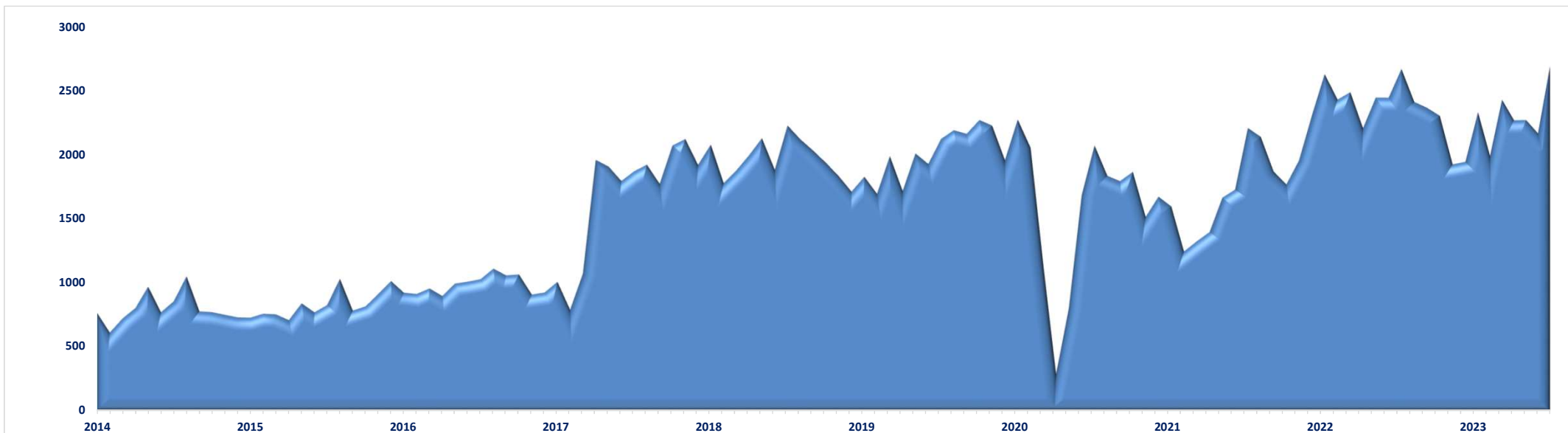


[Tartalomjegyzék](#)

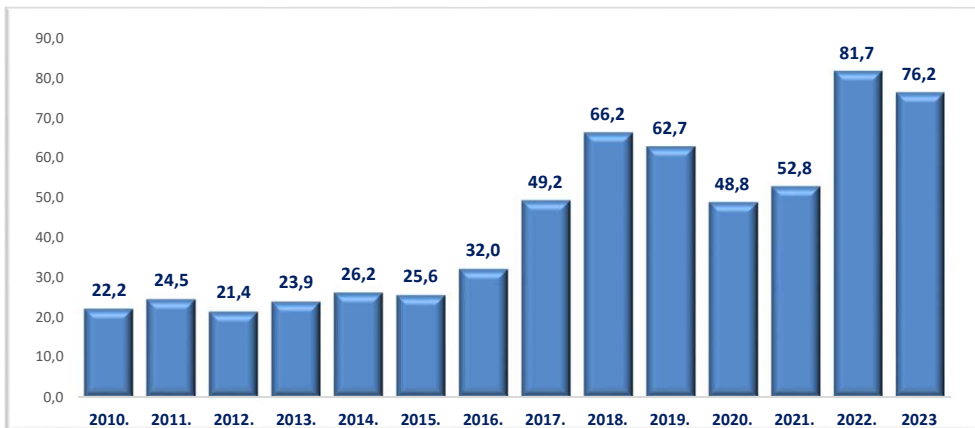
Körözések állampolgársági megoszlása



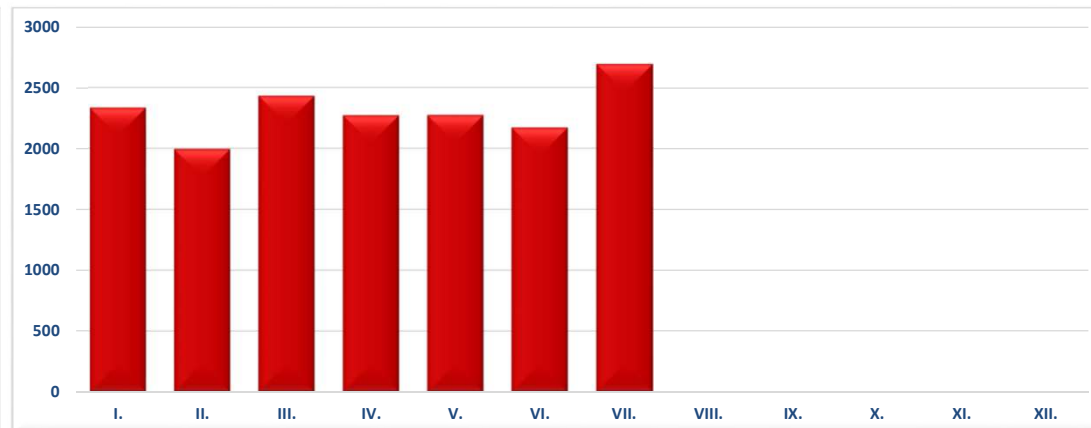
III./11. SIS találatok számának megoszlása



Egy napra jutó SIS találatok száma



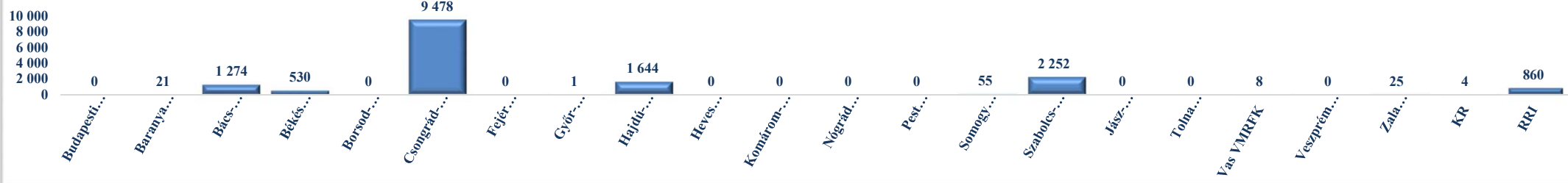
SIS találatok 2023. I-VII.



Felfedett SIS találatok területi besorolású szervenkénti bontásban

	2022. VII.	2023. VII.	Változás Eset	2010. I-VII.	2011. I-VII.	2012. I-VII.	2013. I-VII.	2014. I-VII.	2015. I-VII.	2016. I-VII.	2017. I-VII.	2018. I-VII.	2019. I-VII.	2020. I-VII.	2021. I-VII.	2022. I-VII.	2023. I-VII.	Változás Eset	Dinamika %-ban	Országos %-a 2023
Budapesti RFK	0	0	0	0	0	0	0	0	0	0	0	2	1	2	2	0	0	0		0%
Baranya VMRFK	42	7	-35	91	112	58	84	34	76	169	146	190	207	139	90	166	21	-145	-87%	0%
Bács-Kiskun VMRFK	316	288	-28	680	550	527	482	465	462	530	534	839	847	549	796	1 340	1 274	-66	-5%	8%
Békés VMRFK	124	97	-27	271	387	420	311	342	284	440	343	511	407	302	281	988	530	-458	-46%	3%
Borsod-Abaúj-Zemplén VMRFK	0	0	0	0	0	0	0	0	0	0	0	0	0	0	0	0	0	0		0%
Csongrád-Csanád VMRFK	1 537	1 452	-85	2 484	2 579	2 335	3 181	3 497	3 418	4 410	6 825	7 847	7 336	5 783	6 807	10 285	9 478	-807	-8%	59%
Fejér VMRFK	0	0	0	0	0	0	0	0	0	0	0	0	0	0	0	0	0	0		0%
Győr-Moson-Sopron VMRFK	0	0	0	0	0	0	0	0	0	0	0	1	0	0	0	0	1	1		0%
Hajdú-Bihar VMRFK	186	307	121	298	337	321	314	446	433	306	834	1 157	475	784	946	1 327	1 644	317	24%	10%
Heves VMRFK	0	0	0	0	0	0	0	0	0	0	0	0	0	0	0	0	0	0		0%
Komárom-Esztergom VMRFK	0	0	0	0	0	0	0	0	0	0	0	0	0	0	0	1	0	-1	-100%	0%
Nógrád VMRFK	0	0	0	0	0	0	0	0	0	0	0	0	0	0	0	0	0	0		0%
Pest VMRFK	0	0	0	0	0	0	0	0	0	0	0	0	0	0	0	0	0	0		0%
Somogy VMRFK	26	5	-21	58	46	29	41	3	12	20	92	76	104	124	60	120	55	-65	-54%	0%
Szabolcs-Szatmár-Bereg VMRFK	310	409	99	509	729	636	504	585	505	704	1 102	2 472	2 706	2 011	1 856	2 279	2 252	-27	-1%	14%
Jász-Nagykun-Szolnok VMRFK	0	0	0	0	0	0	0	0	0	0	0	0	0	0	0	0	0	0		0%
Tolna VMRFK	0	0	0	0	0	0	0	0	0	0	0	0	0	0	0	0	0	0		0%
Vas VMRFK	1	0	-1	0	0	0	0	0	0	0	0	21	8	20	15	14	8	-6	-43%	0%
Veszprém VMRFK	0	0	0	0	0	0	0	0	0	0	0	0	0	4	1	0	0	0		0%
Zala VMRFK	31	5	-26	102	148	73	76	106	106	95	199	181	163	162	152	179	25	-154	-86%	0%
KR	1	1	0	0	0	0	0	0	0	0	0	7	1	9	3	4	4	0	0%	0%
RRI	94	120	26	204	305	135	75	69	121	120	359	735	1 046	446	176	608	860	252	41%	5%
Mindösszesen	2 668	2 691	23	4 697	5 193	4 534	5 068	5 547	5 417	6 794	10 434	14 039	13 301	10 335	11 185	17 311	16 152	-1 159	-7%	100%

Felfedett SIS találatok területi besorolású szervenkénti bontásban 2023. I-VII.

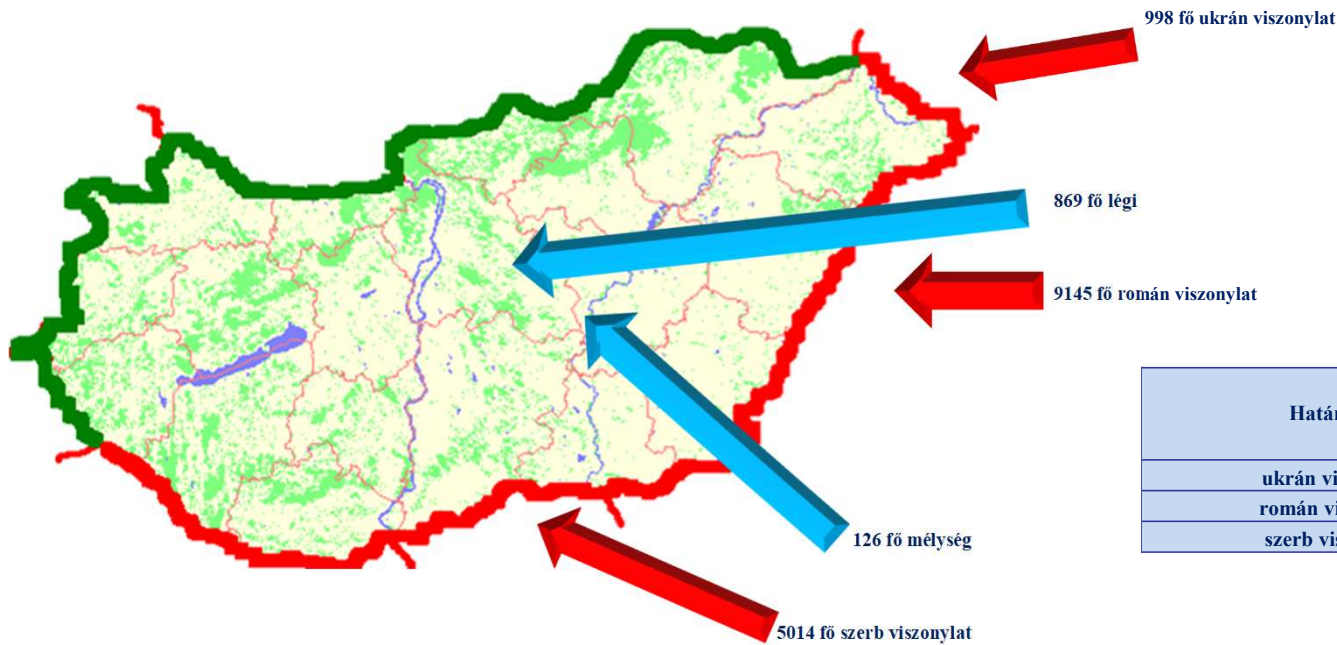


Felfedett SIS találatok viszonylati megoszlása

	2022. VII.	2023. VII.	Változás Eset	2010. I-VII.	2011. I-VII.	2012. I-VII.	2013. I-VII.	2014. I-VII.	2015. I-VII.	2016. I-VII.	2017. I-VII.	2018. I-VII.	2019. I-VII.	2020. I-VII.	2021. I-VII.	2022. I-VII.	2023. I-VII.	Változás Eset	Dinamika %-ban	Országos %-a 2023
légi	96	120	24	204	305	137	75	70	121	125	386	767	1 088	462	178	613	869	256	42%	5%
ukrán	121	178	57	423	651	558	436	343	327	437	685	1 412	1 869	1 451	1 159	1 078	998	-80	-7%	6%
román	1 363	1 500	137	1 239	1 731	1 656	2 011	2 120	1 859	2 805	5 015	6 979	5 622	5 319	5 959	9 554	9 145	-409	-4%	57%
szerb	987	875	-112	2 586	2 197	2 024	2 345	2 871	2 918	3 143	3 912	4 403	4 236	2 630	3 564	5 575	5 014	-561	-10%	31%
horvát	90	0	-90	244	306	158	201	141	192	284	436	396	402	314	210	380	0	-380		
mélység	11	18	7	1	3	1	0	2	0	0	0	82	84	159	115	111	126	15	14%	1%
Mindösszesen	2 668	2 691	23	4 697	5 193	4 534	5 068	5 547	5 417	6 794	10 434	14 039	13 301	10 335	11 185	17 311	16 152	-1 159	-7%	100%

[Tartalomjegyzék](#)

Felfedett SIS találatok viszonylati megoszlása



Határszakasz / km	100 km határszakaszra eső intézkedések száma
ukrán viszonylat 137 km	786,9
román viszonylat 448 km	2132,6
szerb viszonylat 174 km	3204,0

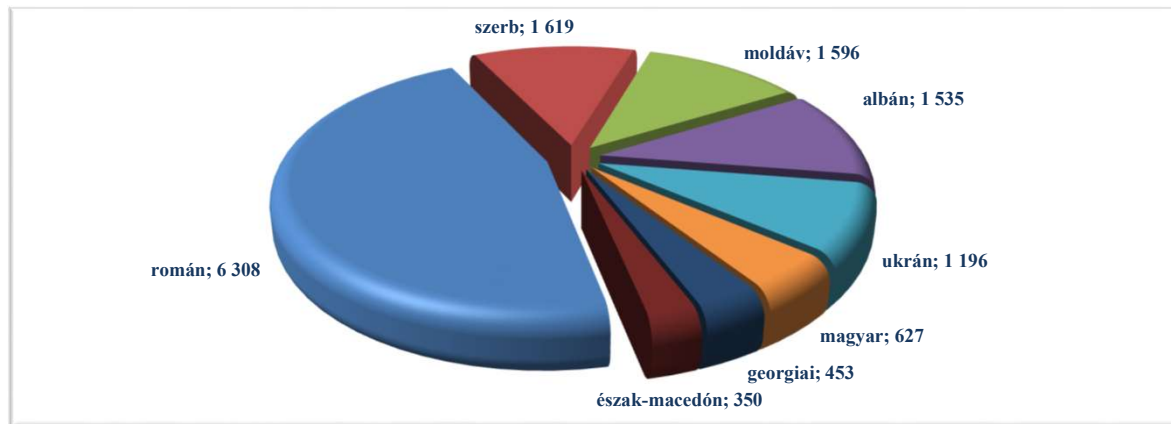
[Tartalomjegyzék](#)

Felfedett SIS találatok állampolgársági megoszlása

	2021. I-VII.	2022. I-VII.	2023. I-VII.	Változás Eset	Dinamika %-ban	Országos %-a 2023
román	4 778	6 965	6 308	-657	-9%	39%
szerb	1 346	1 685	1 619	-66	-4%	10%
moldáv	464	945	1 596	651	69%	10%
albán	804	2 016	1 535	-481	-24%	10%
ukrán	1 081	1 638	1 196	-442	-27%	7%
magyar	399	745	627	-118	-16%	4%
georgiai	39	249	453	204	82%	3%
észak-macedón	264	337	350	13	4%	2%
török	343	313	324	11	4%	2%
bolgár	278	425	279	-146	-34%	2%
koszovói	334	235	263	28	12%	2%
német	124	250	208	-42	-17%	1%
Egyéb	931	1 508	1 394	-114	-8%	9%
Mindösszesen	11 185	17 311	16 152	-1 159	-7%	100%

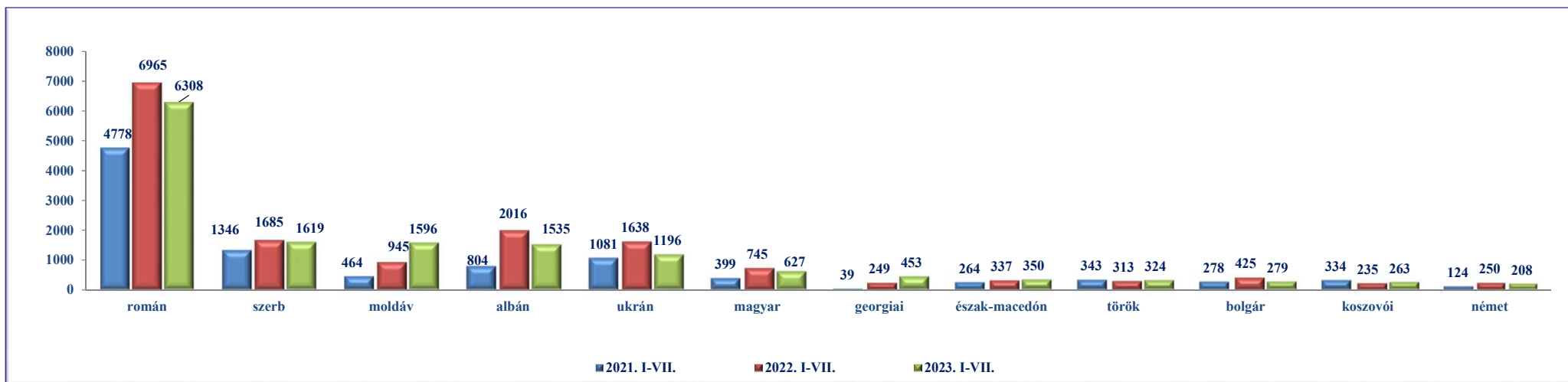
Felfedett SIS találatok állampolgársági megoszlása

2023. I-VII.



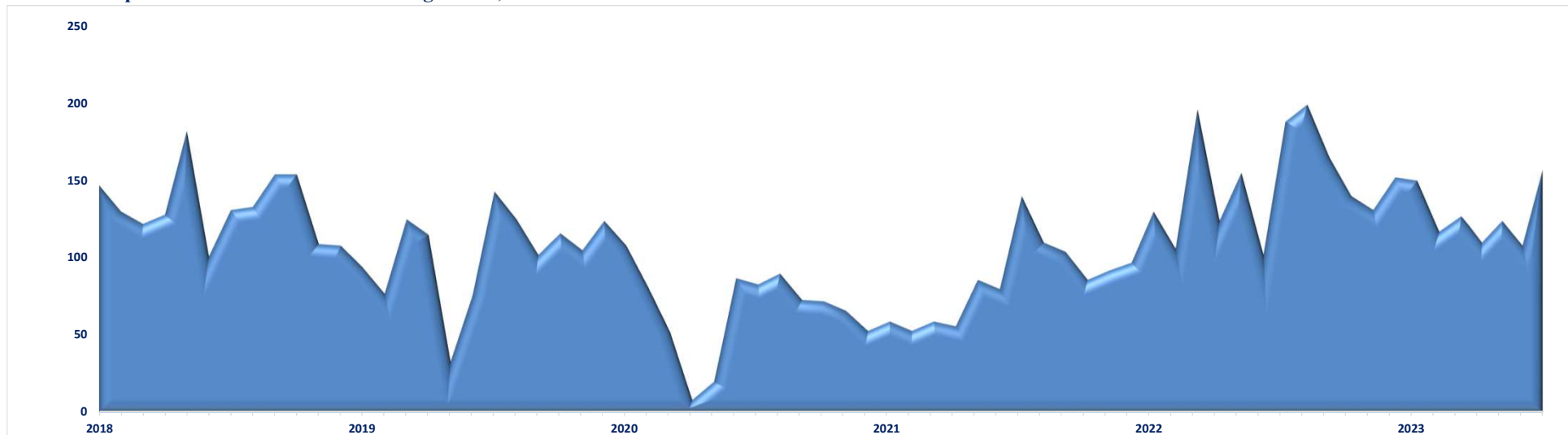
[Tartalomjegyzék](#)

Felfedett SIS találatok állampolgársági megoszlása

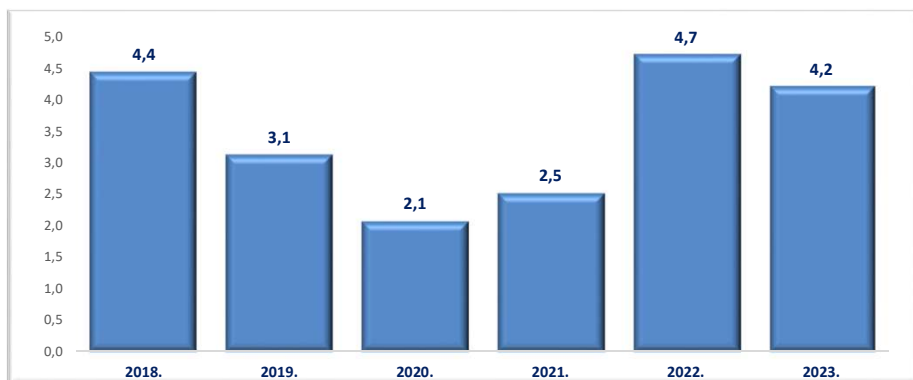


[Tartalomjegyzék](#)

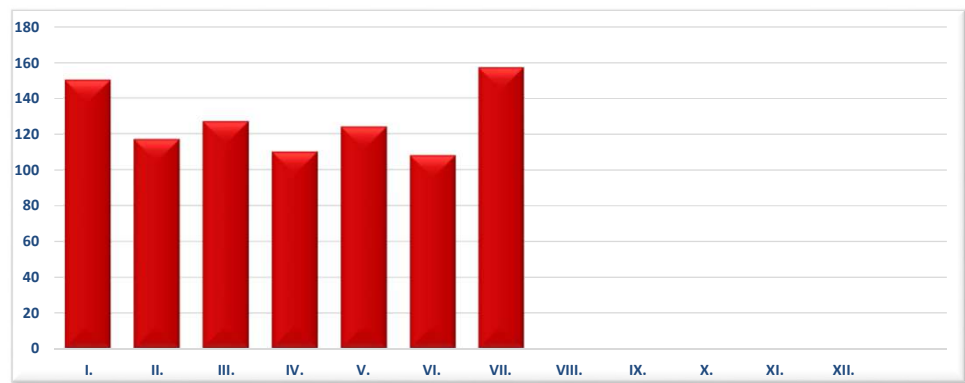
III./12. Interpol FIND találatok számának megoszlása,



Egy napra jutó Interpol FIND találatok száma



Interpol FIND találatok 2023. I-VII.



Interpol FIND találatok számának megoszlása területi besorolású szervenkénti bontásban

	2022. VII.	2023. I-VII.	Változás Eset	2018. I-VII.	2019. I-VII.	2020. I-VII.	2021. I-VII.	2022. I-VII.	2023. I-VII.	Változás Eset	Dinamika %-ban	Országos %-a 2023
Budapesti RFK	0	0	0	0	0	0	0	0	0	0		0%
Baranya VMRFK	5	2	-3	18	15	7	8	21	3	-18	-86%	0%
Bács-Kiskun VMRFK	16	13	-3	64	31	15	38	57	36	-21	-37%	4%
Békés VMRFK	2	4	2	34	14	8	19	26	20	-6	-23%	2%
Borsod-Abaúj-Zemplén VMRFK	0	0	0	0	0	0	0	0	0	0		0%
Csongrád-Csanád VMRFK	93	81	-12	398	297	219	224	482	486	4	1%	54%
Fejér VMRFK	0	0	0	0	0	0	0	0	0	0		0%
Győr-Moson-Sopron VMRFK	0	0	0	0	0	0	0	0	0	0		0%
Hajdú-Bihar VMRFK	23	22	-1	219	108	79	115	142	124	-18	-13%	14%
Heves VMRFK	0	0	0	0	0	0	0	0	0	0		0%
Komárom-Esztergom VMRFK	0	0	0	0	0	0	0	1	0	-1	-100%	0%
Nógrád VMRFK	0	0	0	0	0	0	0	0	0	0		0%
Pest VMRFK	0	0	0	0	0	0	0	0	0	0		0%
Somogy VMRFK	1	0	-1	1	0	1	5	7	0	-7	-100%	0%
Szabolcs-Szatmár-Bereg VMRFK	34	23	-11	122	126	83	87	207	151	-56	-27%	17%
Jász-Nagykun-Szolnok VMRFK	0	0	0	0	0	0	0	0	0	0		0%
Tolna VMRFK	0	0	0	0	0	0	0	0	0	0		0%
Vas VMRFK	0	0	0	0	0	0	0	0	0	0		0%
Veszprém VMRFK	0	0	0	0	0	0	0	0	0	0		0%
Zala VMRFK	3	0	-3	14	7	2	15	8	0	-8	-100%	0%
KR	0	0	0	0	0	0	0	0	0	0		0%
RRI	11	12	1	71	65	25	22	50	73	23	46%	8%
Mindösszesen	188	157	-31	941	663	439	533	1 001	893	-108	-11%	100%

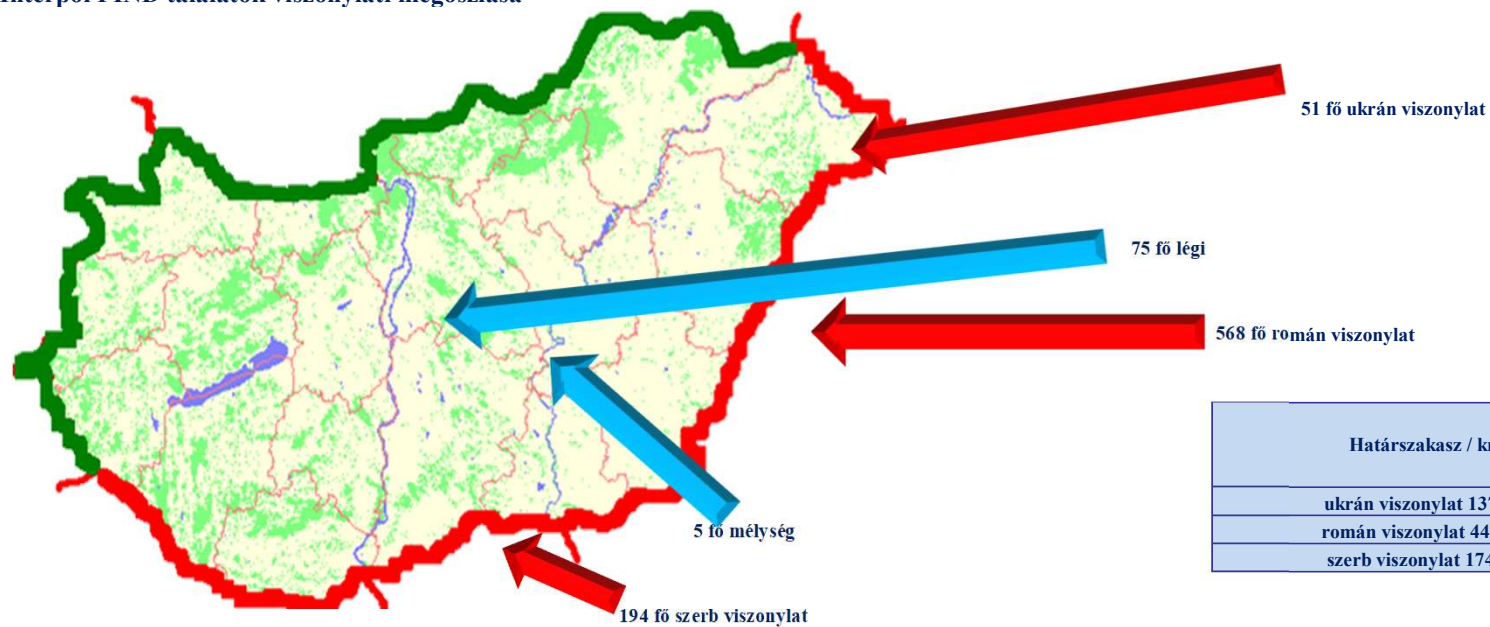


Interpol FIND találatok számának megoszlása viszonylatonként

	2022. VII.	2023. VII.	Változás Eset	2018. I-VII.	2019. I-VII.	2020. I-VII.	2021. I-VII.	2022. I-VII.	2023. I-VII.	Változás Eset	Dinamika %-ban	Országos %-a 2023
légi	11	12	1	76	74	29	22	51	75	24	47%	8%
ukrán	15	5	-10	34	72	55	38	109	51	-58	-53%	6%
román	97	100	3	485	272	202	298	579	568	-11	-2%	64%
szerb	56	38	-18	313	223	143	147	224	194	-30	-13%	22%
horvát	9	0	-9	33	22	9	24	36	0	-36		
mélység	0	2	2	0	0	1	4	2	5	3	150%	1%
Mindösszesen	188	157	-31	941	663	439	533	1 001	893	-108	-11%	100%

[Tartalomjegyzék](#)

Interpol FIND találatok viszonylati megoszlása



Határszakasz / km	100 km határszakaszra eső intézkedések száma
ukrán viszonylat 137 km	37,2
román viszonylat 448 km	126,8
szerb viszonylat 174 km	111,5

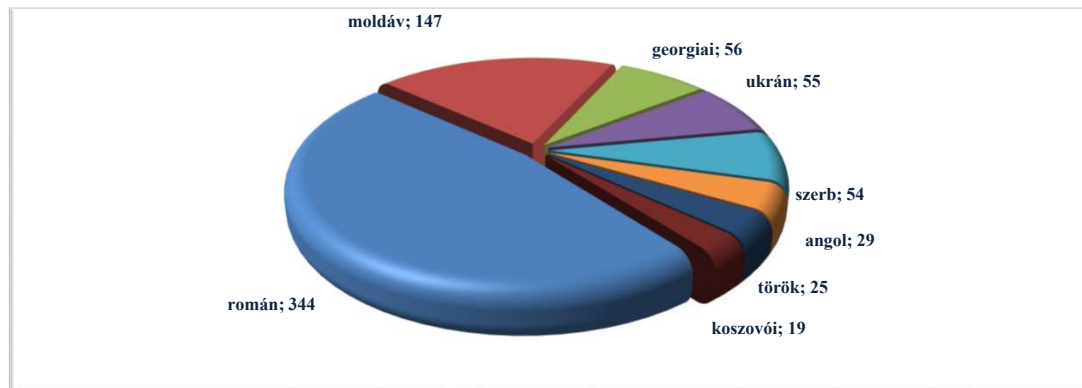
[Tartalomjegyzék](#)

Interpol FIND találatok állampolgársági megoszlása

	2021. I-VII.	2022. I-VII.	2023. I-VII.	Változás Eset	Dinamika %-ban	Országos %-a 2023
román	193	300	344	44	15%	39%
moldáv	80	142	147	5	4%	16%
georgiai	13	54	56	2	4%	6%
ukrán	28	175	55	-120	-69%	6%
szerb	41	73	54	-19	-26%	6%
angol	5	22	29	7	32%	3%
török	17	28	25	-3	-11%	3%
koszovói	21	17	19	2	12%	2%
albán	18	26	18	-8	-31%	2%
bolgár	10	6	17	11	183%	2%
észak-macedón	17	18	15	-3	-17%	2%
magyar	13	20	14	-6	-30%	2%
Egyéb	77	120	100	-20	-17%	11%
Mindösszesen	533	1 001	893	-108	-11%	100%

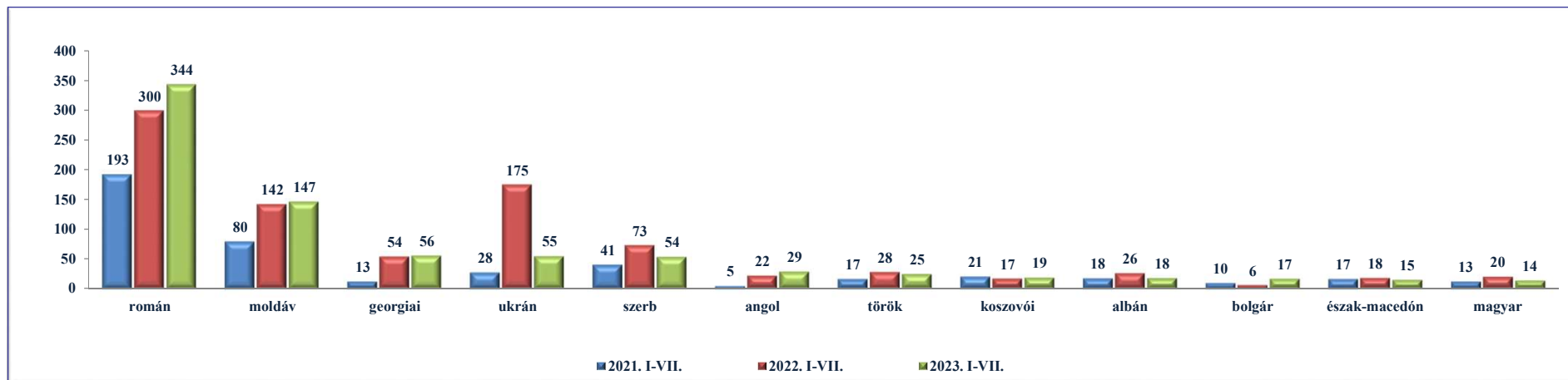
Interpol FIND találatok állampolgársági megoszlása

2023. I-VII.



[Tartalomjegyzék](#)

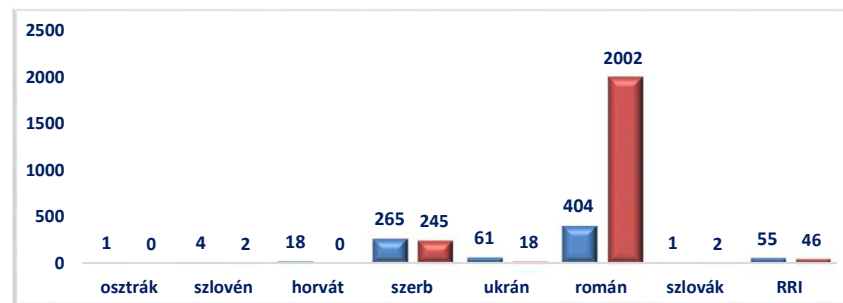
Interpol FIND találatok állampolgársági megoszlása



[Tartalomjegyzék](#)

III./ 13. Visszafogadási egyezmények szerinti átadások

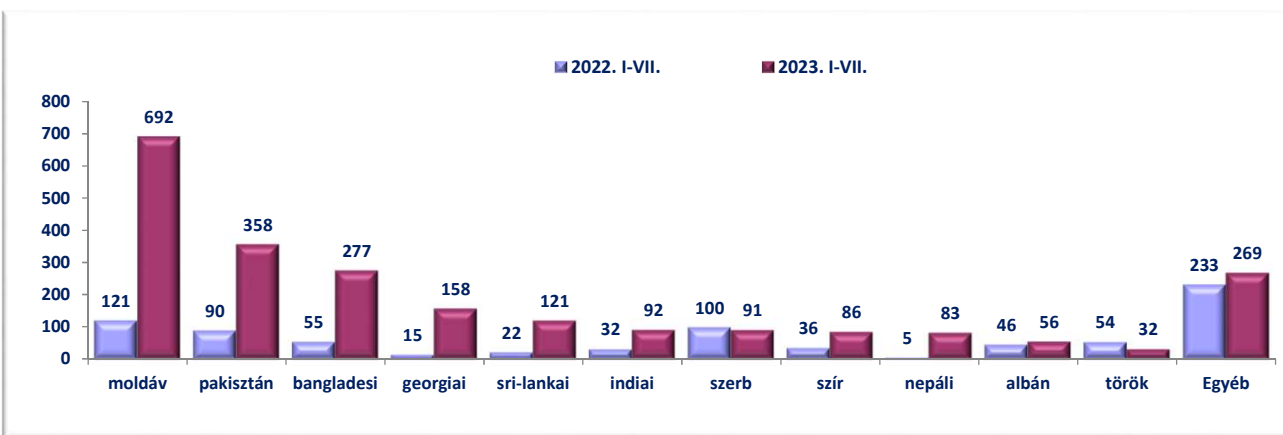
	2022. VII.	2023. VII.	Változás Eset	Dinamika %-ban	Országos %-a 2023	2022. I-VII.	2023. I-VII.	Változás Eset	Dinamika %-ban	Országos %-a 2023
osztrák	0	0	0		0%	1	0	-1	-100%	0%
szlovén	0	0	0		0%	4	2	-2	-50%	0%
horvát	0	0	0		0%	18	0	-18	-100%	0%
szerb	41	34	-7	-17%	13%	265	245	-20	-8%	11%
ukrán	0	9	9		3%	61	18	-43	-70%	1%
román	102	219	117	115%	82%	404	2002	1598	396%	86%
szlovák	0	1	1		0%	1	2	1	100%	0%
RRI	4	3	-1	-25%	1%	55	46	-9	-16%	2%
Mindösszesen	147	266	119	81%	100%	809	2 315	1506	186%	100%



[Tartalomjegyzék](#)

Visszafogadási egyezmények szerinti átadások állampolgársági megoszlása

	2022. I-VII.	2023. I-VII.	Változás Eset	Dinamika %-ban	Országos %-a 2023
moldáv	121	692	571	472%	30%
pakisztáni	90	358	268	298%	15%
bangladesi	55	277	222	404%	12%
georgiai	15	158	143	953%	7%
sri-lankai	22	121	99	450%	5%
indiai	32	92	60	188%	4%
szerb	100	91	-9	-9%	4%
szír	36	86	50	139%	4%
nepáli	5	83	78	1560%	4%
albán	46	56	10	22%	2%
török	54	32	-22	-41%	1%
Egyéb	233	269	36	15%	12%
Mindösszesen	809	2 315	1 506	186%	100%



[Tartalomjegyzék](#)

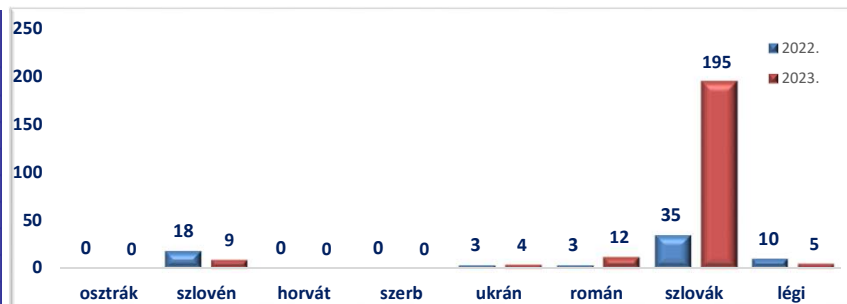
Visszafogadási egyezmények szerinti átadások meghiúsulása

	2022. VII.	2023. VII.	Változás Eset	Dinamika %-ban	2022. I-VII.	2023. I-VII.	Változás Eset	Dinamika %-ban
Átadások meghiúsulása	7	5	-2	-29%	21	64	43	205%

[Tartalomjegyzék](#)

III./ 14. Visszafogadási egyezmények szerinti átvételek

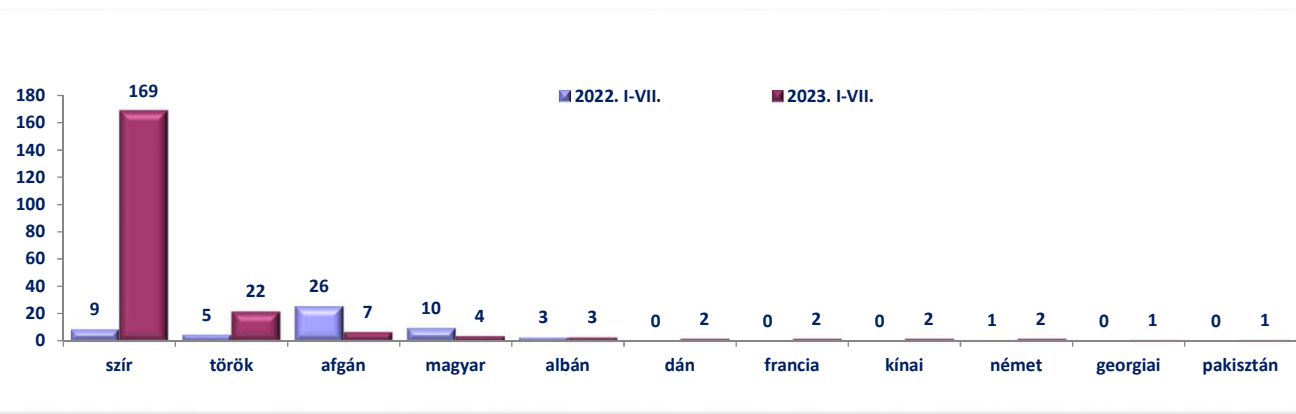
	2022. VII.	2023. VII.	Változás Eset	Dinamika %-ban	Országos %-a 2023	2022. I-VII.	2023. I-VII.	Változás Eset	Dinamika %-ban	Országos %-a 2023
osztrák	0	0	0		0%	0	0	0		0%
szlovén	1	0	-1	-100%	0%	18	9	-9	-50%	4%
horvát	0	0	0		0%	0	0	0		0%
szerb	0	0	0		0%	0	0	0		0%
ukrán	1	0	-1	-100%	0%	3	4	1	33%	2%
román	2	1	-1	-50%	1%	3	12	9	300%	5%
szlovák	0	74	74		99%	35	195	160	457%	87%
légi	1	0	-1	-100%	0%	10	5	-5	-50%	2%
Mindösszesen	5	75	70	1400%	100%	69	225	156	226%	100%



[Tartalomjegyzék](#)

Visszafogadási egyezmények szerinti átvételek állampolgársági megoszlása

	2022. I-VII.	2023. I-VII.	Változás Eset	Dinamika %-ban	Országos %-a 2023
szír	9	169	160	1778%	75%
török	5	22	17	340%	10%
afgán	26	7	-19	-73%	3%
magyar	10	4	-6	-60%	2%
albán	3	3	0	0%	1%
dán	0	2	2		1%
francia	0	2	2		1%
kínai	0	2	2		1%
német	1	2	1	100%	1%
georgiai	0	1	1		0%
pakisztáni	0	1	1		0%
Egyéb	15	10	-5	-33%	4%
Mindösszesen	69	225	156	226%	100%



[Tartalomjegyzék](#)

Visszafogadási egyezmények szerinti átvételek megghiúsulása

	2022. VII.	2023. VII.	Változás Eset	Dinamika %-ban	2022. I-VII.	2023. I-VII.	Változás Eset	Dinamika %-ban
Átvételek megghiúsulása	3	8	5	167%	72	309	237	329%

[Tartalomjegyzék](#)

III./ 15. Átszállítások viszonylati megoszlása

	2022. VII.	2023. VII.	Változás Eset	Dinamika %-ban	Országos %-a 2023	2022. I-VII.	2023. I-VII.	Változás Eset	Dinamika %-ban	Országos %-a 2023
osztrák	41	39	-2	-5%	87%	271	302	31	11%	88%
szlovén	0	0	0		0%	0	0	0		0%
horvát	0	0	0		0%	0	0	0		0%
szerb	0	0	0		0%	0	0	0		0%
ukrán	0	0	0		0%	0	0	0		0%
román	0	0	0		0%	3	0	-3	-100%	0%
szlovák	0	6	6		13%	24	43	19	79%	12%
légi	0	0	0		0%	0	0	0		0%
Mindösszesen	41	45	4	10%	100%	298	345	47	16%	100%

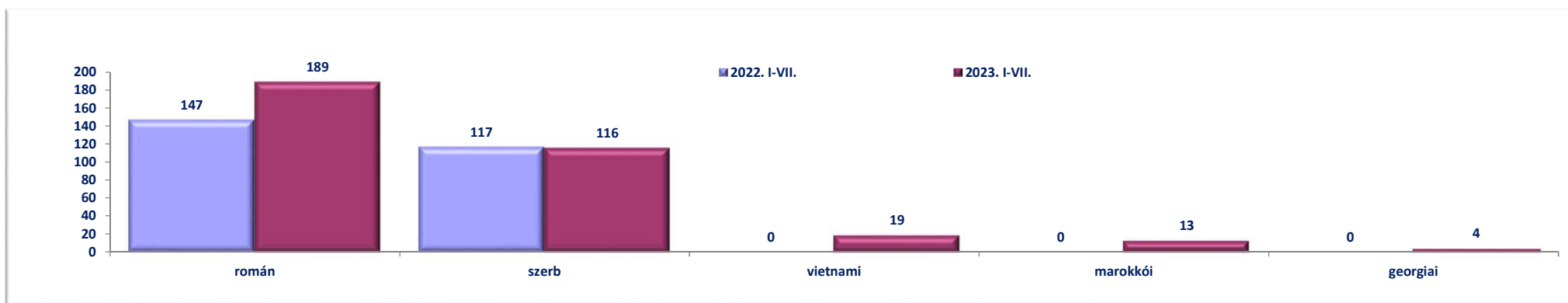


[Tartalomjegyzék](#)

Átszállítások állampolgársági megoszlása

	2022. I-VII.	2023. I-VII.	Változás Eset	Dinamika %-ban	Országos %-a 2023
román	147	189	42	29%	55%
szerb	117	116	-1	-1%	34%
vietnami	0	19	19		6%
marokkói	0	13	13		4%
georgiai	0	4	4		1%
török	10	2	-8	-80%	1%
Egyéb	24	2	-22	-92%	1%
Mindösszesen	298	345	47	16%	100%

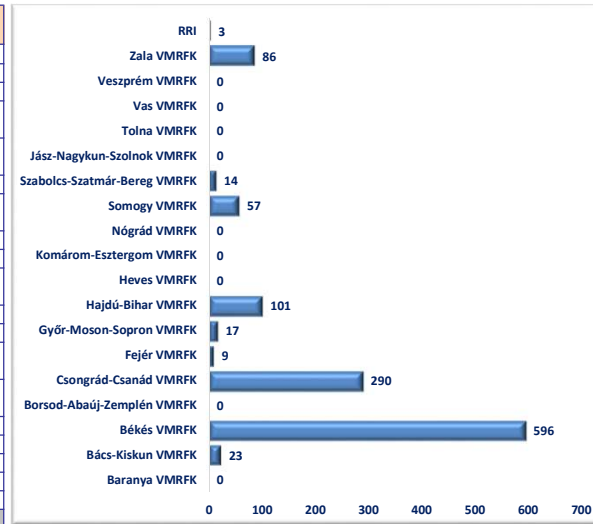
[Tartalomjegyzék](#)



[Tartalomjegyzék](#)

III./ 16. Visszaadás elrendelése (Harmtv. 45/B. alapján)

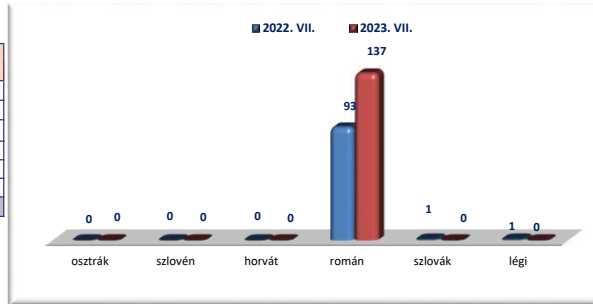
	2022. VII.	2023. VII.	Változás Eset	Dinamika %-ban	Országos %-a 2023	2022. I-VII.	2023. I-VII.	Változás Eset	Dinamika %-ban	Országos %-a 2023
Baranya VMRFK	0	0	0			18	0	-18	-100%	
Bács-Kiskun VMRFK	0	0	0			1	23	22	2200%	2%
Békés VMRFK	38	40	2	5%	29%	167	596	429	257%	50%
Borsod-Abaúj-Zemplén VMRFK	0	0	0			0	0	0		
Csongrád-Csanád VMRFK	3	26	23	767%	19%	82	290	208	254%	24%
Fejér VMRFK	0	0	0			5	9	4	80%	1%
Győr-Moson-Sopron VMRFK	0	0	0			0	17	17		1%
Hajdú-Bihar VMRFK	11	10	-1	-9%	7%	31	101	70	226%	8%
Heves VMRFK	0	0	0			0	0	0		
Komárom-Esztergom VMRFK	0	0	0			10	0	-10	-100%	
Nógrád VMRFK	1	0	-1	-100%		3	0	-3	-100%	
Somogy VMRFK	34	0	-34	-100%		41	57	16	39%	5%
Szabolcs-Szatmár-Bereg VMRFK	2	2	0	0%	1%	8	14	6	75%	1%
Jász-Nagykun-Szolnok VMRFK	0	0	0			0	0	0		
Tolna VMRFK	0	0	0			0	0	0		
Vas VMRFK	0	0	0			0	0	0		
Veszprém VMRFK	0	0	0			0	0	0		
Zala VMRFK	5	59	54	1080%	43%	9	86	77	856%	7%
RRI	1	0	-1	-100%		32	3	-29	-91%	0%
Mindösszesen	95	137	42	44%	100%	407	1 196	789	194%	100%



[Tartalomjegyzék](#)

Visszaadás elrendelése viszonylatonként

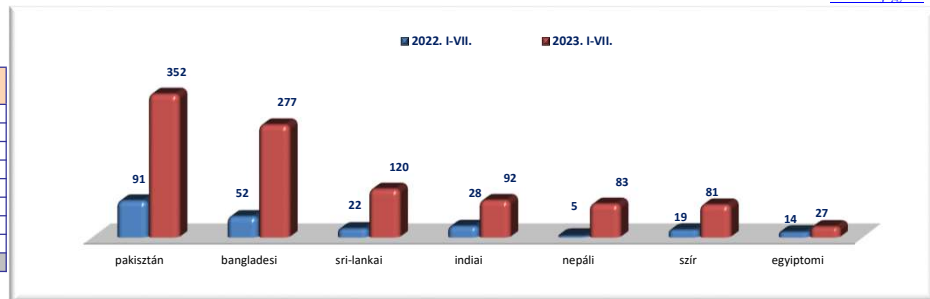
	2022. VII.	2023. VII.	Változás Eset	Dinamika %-ban	Országos %-a 2023	2022. I-VII.	2023. I-VII.	Változás Eset	Dinamika %-ban	Országos %-a 2023
osztrák	0	0	0			2	0	-2	-100%	
szlovén	0	0	0			4	2	-2	-50%	0%
horvát	0	0	0			22	0	-22	-100%	
román	93	137	44	47%	100%	373	1187	814	218%	99%
szlovák	1	0	-1	-100%		1	0	-1	-100%	
légi	1	0	-1	-100%		5	7	2	40%	1%
Mindösszesen	95	137	42	44%	100%	407	1196	789	194%	100%



[Tartalomjegyzék](#)

Elrendelt visszaadás állampolgársági megoszlása

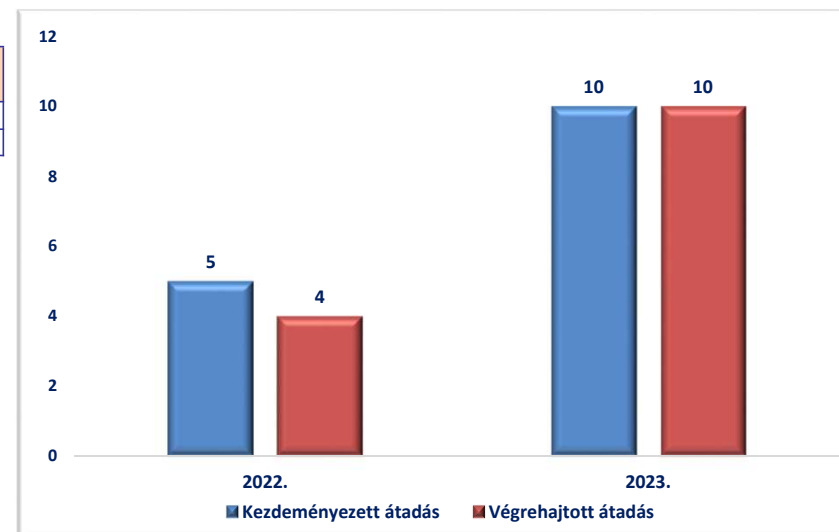
	2022. I-VII.	2023. I-VII.	Változás Eset	Dinamika %-ban	Országos %-a 2023
pakisztáni	91	352	261	287%	29%
bangladesi	52	277	225	433%	23%
sri-lankai	22	120	98	445%	10%
indiai	28	92	64	229%	8%
nepáli	5	83	78	1560%	7%
szír	19	81	62	326%	7%
egyiptomi	14	27	13	93%	2%
Egyéb	176	164	-12	-7%	14%
Mindösszesen	407	1 196	789	194%	100%



[Tartalomjegyzék](#)

III./ 17. Dublini eljárás keretében kezdeményezett és végrehajtott átadások száma

	2022. VII.	2023. VII.	Változás Eset	Dinamika %-ban	2022. I-VII.	2023. I-VII.	Változás Eset	Dinamika %-ban
Kezdeményezett átadás	2	0	-2	-100%	5	10	5	100%
Végrehajtott átadás	1	0	-1	-100%	4	10	6	150%



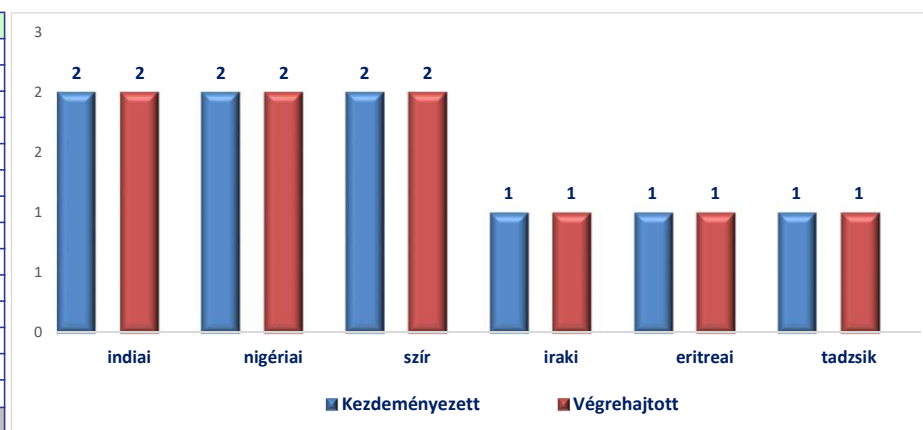
Dublini Eljárás keretében kezdeményezett és végrehajtott átadások viszonylatonként 2023-ban

	Kezdeményezett	Végrehajtott	Eredményesség
osztrák	0	0	
szlovén	0	0	
román	0	0	
szlovák	0	0	
Budapest	10	10	100%
horvát	0	0	
Mindösszesen	10	10	100%

[Tartalomjegyzék](#)

Atadások főbb állampolgársági megoszlása 2023. évben

	Kezdeményezett	Végrehajtott	Eredményesség
indiai	2	2	100%
nigériai	2	2	100%
szír	2	2	100%
iraki	1	1	100%
eritreai	1	1	100%
tadzsik	1	1	100%
török	1	1	100%
Egyéb	0	0	
Összesen	10	10	100%



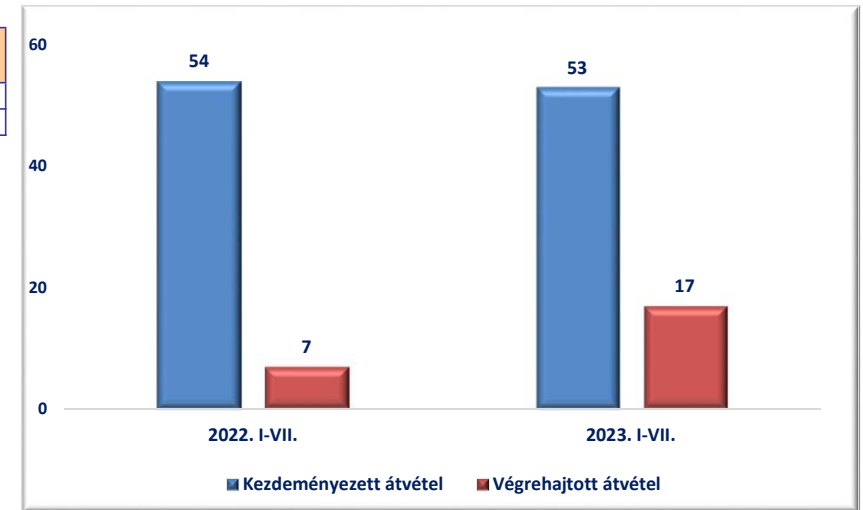
[Tartalomjegyzék](#)

III./ 18. Dublini eljárás keretében kezdeményezett és végrehajtott átvételek száma

	2022. VII.	2023. VII.	Változás Eset	Dinamika %-ban	2022. I-VII.	2023. I-VII.	Változás Eset	Dinamika %-ban
Kezdeményezett átvétel	20	7	-13	-65%	54	53	-1	-2%
Végrehajtott átvétel	0	2	2		7	17	10	143%

Dublini Eljárás keretében kezdeményezett és végrehajtott átvételek viszonylatonként 2023. évben

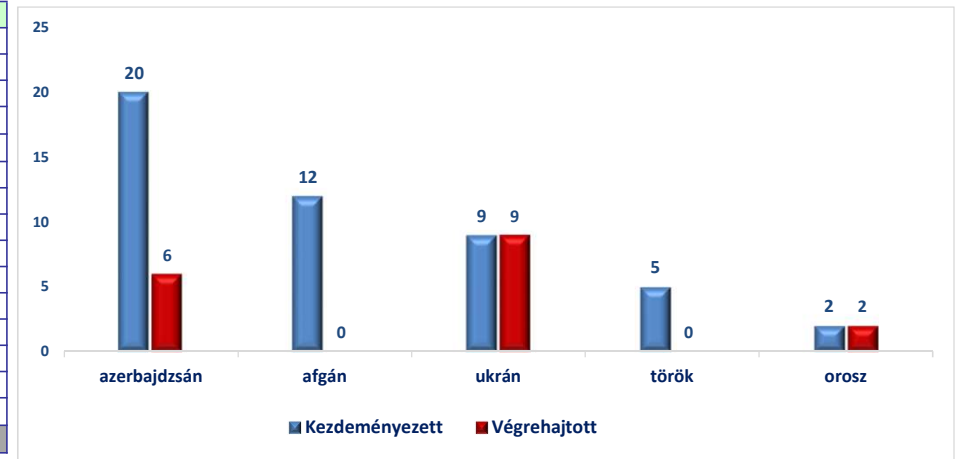
	Kezdeményezett	Végrehajtott	Eredményesség
osztrák	0	0	
szlovén	0	0	
román	0	0	
szlovák	0	0	
Budapest	53	17	32%
horvát	0	0	
Mindösszesen	53	17	32%



[Tartalomjegyzék](#)

Átvételek főbb állampolgársági megoszlása 2023. évben

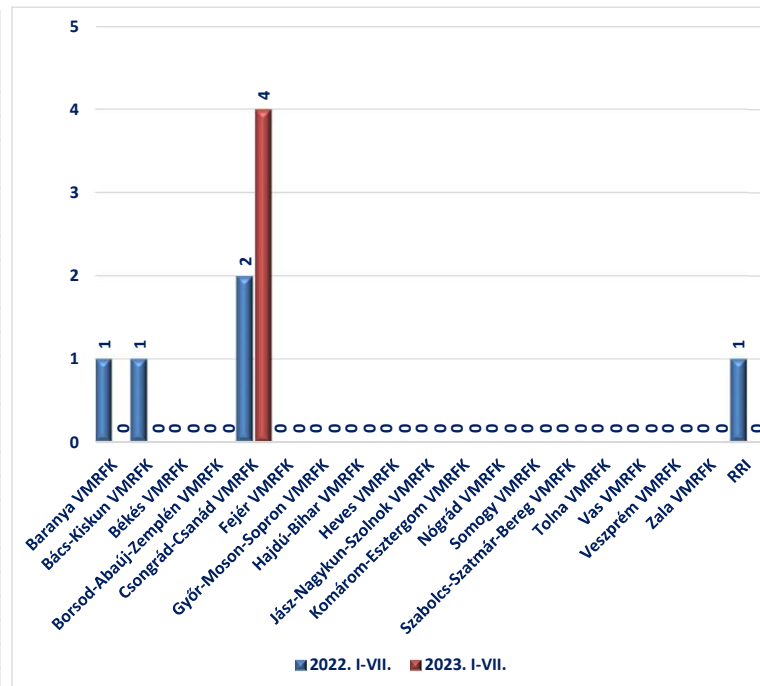
	Kezdeményezett	Végrehajtott	Eredményesség
azerbajdzsán	20	6	30%
afgán	12	0	0%
ukrán	9	9	100%
török	5	0	0%
orosz	2	2	100%
kameruni	2	0	0%
kínai	2	0	0%
egyiptomi	1	0	0%
Mindösszesen	53	17	32%



[Tartalomjegyzék](#)

III./ 19. Menekültkérelmek

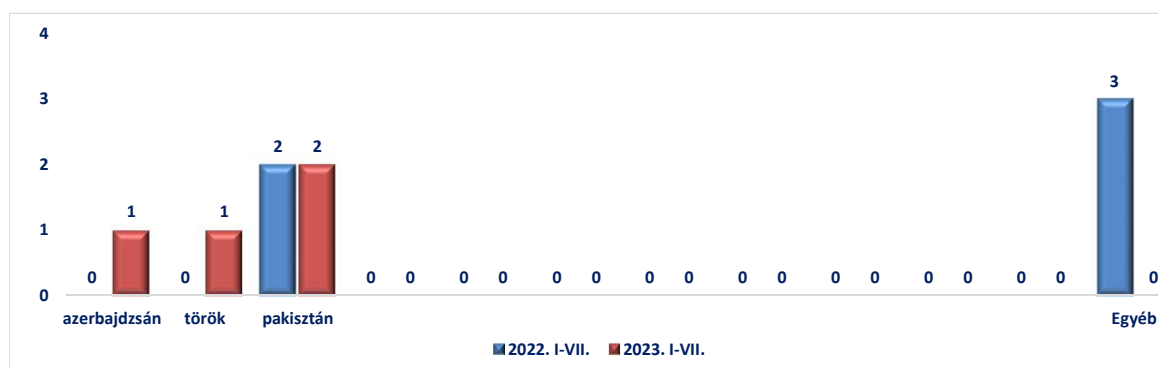
	2022. VII.	2023. VII.	Változás Eset	Dinamika %-ban	Országos %-a 2023	2022. I-VII.	2023. I-VII.	Változás Eset	Dinamika %-ban	Országos %-a 2023
Baranya VMRFK	0	0	0			1	0	-1	-100%	0,0%
Bács-Kiskun VMRFK	0	0	0			1	0	-1	-100%	0,0%
Békés VMRFK	0	0	0			0	0	0		0,0%
Borsod-Abaúj-Zemplén VMRFK	0	0	0			0	0	0		0,0%
Csongrád-Csanád VMRFK	1	1	0	0%	100%	2	4	2	100%	100,0%
Fejér VMRFK	0	0	0			0	0	0		0,0%
Győr-Moson-Sopron VMRFK	0	0	0			0	0	0		0,0%
Hajdú-Bihar VMRFK	0	0	0			0	0	0		0,0%
Heves VMRFK	0	0	0			0	0	0		0,0%
Jász-Nagykun-Szolnok VMRFK	0	0	0			0	0	0		0,0%
Komárom-Esztergom VMRFK	0	0	0			0	0	0		0,0%
Nógrád VMRFK	0	0	0			0	0	0		0,0%
Somogy VMRFK	0	0	0			0	0	0		0,0%
Szabolcs-Szatmár-Bereg VMRFK	0	0	0			0	0	0		0,0%
Tolna VMRFK	0	0	0			0	0	0		0,0%
Vas VMRFK	0	0	0			0	0	0		0,0%
Veszprém VMRFK	0	0	0			0	0	0		0,0%
Zala VMRFK	0	0	0			0	0	0		0,0%
RRI	0	0	0			1	0	-1	-100%	0,0%
Mindösszesen	1	1	0	0%	100%	5	4	-1	-20%	100%



[Tartalomjegyzék](#)

Menekültkérelmek főbb állampolgársági megoszlása

	2022. I-VII.	2023. I-VII.	Változás Eset	Dinamika %-ban	Országos %-a 2023
azerbajdzsán	0	1	1		25%
török	0	1	1		25%
pakisztán	2	2	0	0%	50%
	0	0	0		0%
	0	0	0		0%
	0	0	0		0%
	0	0	0		0%
	0	0	0		0%
	0	0	0		0%
	0	0	0		0%
	0	0	0		0%
Egyéb	3	0	-3	-100%	0%
Mindösszesen	5	4	-1	-20%	100%



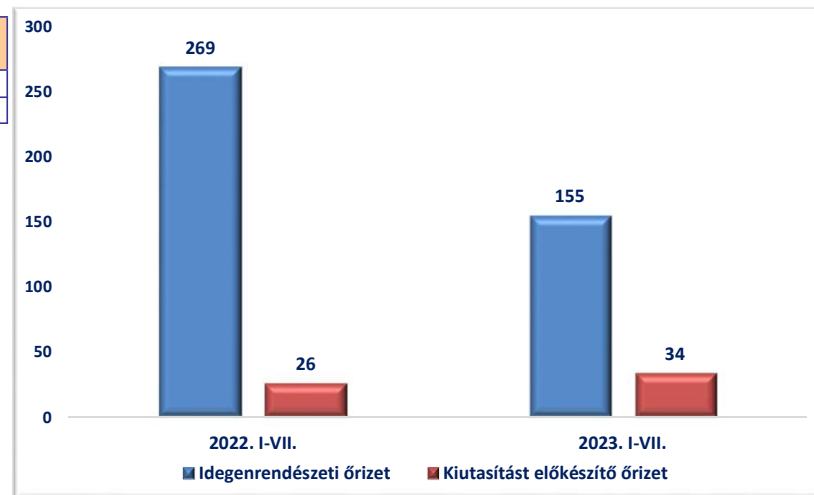
[Tartalomjegyzék](#)

III./ 20. Rendőrségi őrzött szálláson végrehajtott őrizetek száma

	2022. VII.	2023. VII.	Változás Eset	Dinamika %-ban	2022. I-VII.	2023. I-VII.	Változás Eset	Dinamika %-ban
Idegenrendészeti őrizet	18	23	5	28%	269	155	-114	-42%
Kiutasítást előkészítő őrizet	1	5	4	400%	26	34	8	31%

Rendőrségi őrzött szálláson végrehajtott őrizetek szállásonkénti megoszlása

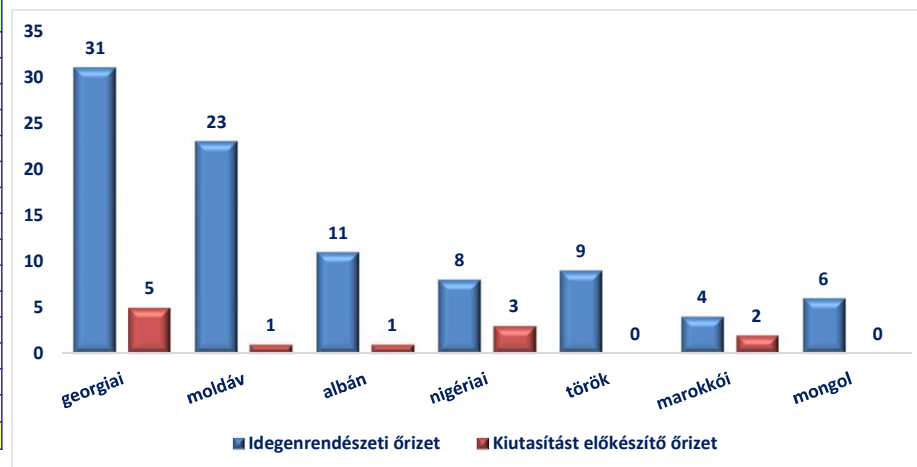
	Idegenrendészeti őrizet	Kiutasítást előkészítő őrizet	Mindösszesen
Bács-Kiskun VMRFK	0	0	0
Szabolcs-Szatmár-Bereg VMRFK	143	29	172
Győr-Moson-Sopron VMRFK	0	0	0
Budapesti RFK	12	5	17
Mindösszesen	155	34	189



[Tartalomjegyzék](#)

Rendőrségi őrzött szálláson végrehajtott őrizetek főbb állampolgársági megoszlása 2023. évben

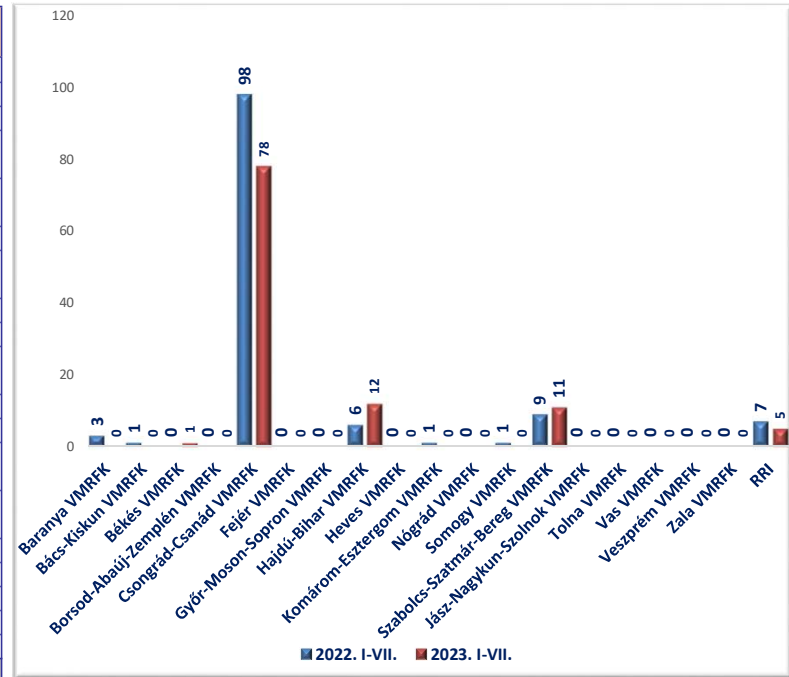
	Idegenrendészeti őrizet	Kiutasítást előkészítő őrizet	Mindösszesen
georgiai	31	5	36
moldáv	23	1	24
albán	11	1	12
nigériai	8	3	11
török	9	0	9
marokkói	4	2	6
mongol	6	0	6
iráki	4	1	5
koszovói	5	0	5
kínai	5	0	5
azerbajdzsán	4	0	4
afgán	2	2	4
szír	2	2	4
türkmen	3	1	4
Egyéb	38	16	54
Mindösszesen	155	34	189



[Tartalomjegyzék](#)

III./ 21. Rendőrség által elrendelt őrizetek száma

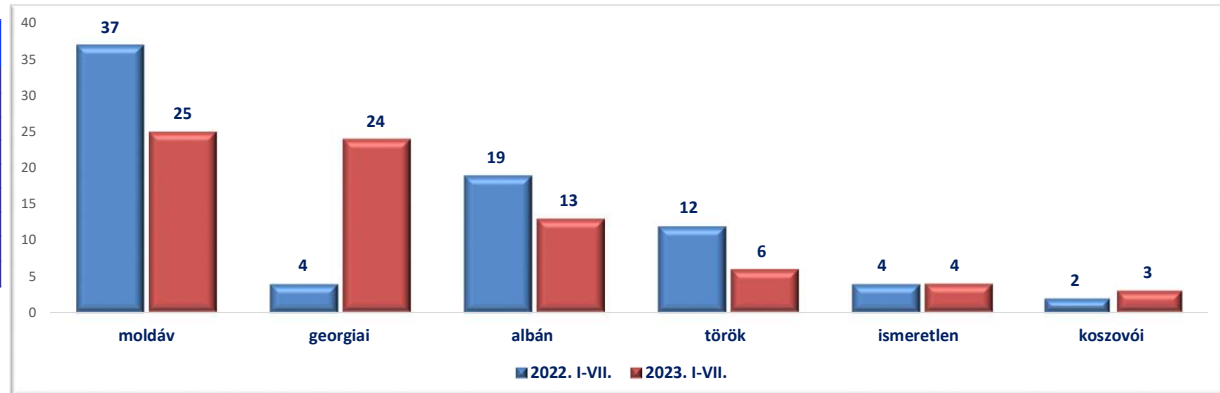
	2022. VII.	2023. VII.	Változás Eset	Dinamika %-ban	Országos %-a 2023	2022. I-VII.	2023. I-VII.	Változás Eset	Dinamika %-ban	Országos %-a 2023
Baranya VMRFK	1	0	-1	-100%		3	0	-3	-100%	
Bács-Kiskun VMRFK	0	0	0			1	0	-1	-100%	
Békés VMRFK	0	1	1		5%	0	1	1		1%
Borsod-Abaúj-Zemplén VMRFK	0	0	0			0	0	0		
Csongrád-Csanád VMRFK	8	16	8	100%	80%	98	78	-20	-20%	73%
Fejér VMRFK	0	0	0			0	0	0		
Győr-Moson-Sopron VMRFK	0	0	0			0	0	0		
Hajdú-Bihar VMRFK	0	0	0			6	12	6	100%	11%
Heves VMRFK	0	0	0			0	0	0		
Komárom-Esztergom VMRFK	0	0	0			1	0	-1	-100%	
Nógrád VMRFK	0	0	0			0	0	0		
Somogy VMRFK	0	0	0			1	0	-1	-100%	
Szabolcs-Szatmár-Bereg VMRFK	0	2	2		10%	9	11	2	22%	10%
Jász-Nagykun-Szolnok VMRFK	0	0	0			0	0	0		
Tolna VMRFK	0	0	0			0	0	0		
Vas VMRFK	0	0	0			0	0	0		
Veszprém VMRFK	0	0	0			0	0	0		
Zala VMRFK	0	0	0			0	0	0		
RRI	1	1	0	0%	5%	7	5	-2	-29%	5%
Mindösszesen	10	20	10	100%	100%	126	107	-19	-15%	100%



[Tartalomjegyzék](#)

Rendőrség által elrendelt őrizetek főbb állampolgársági megoszlása

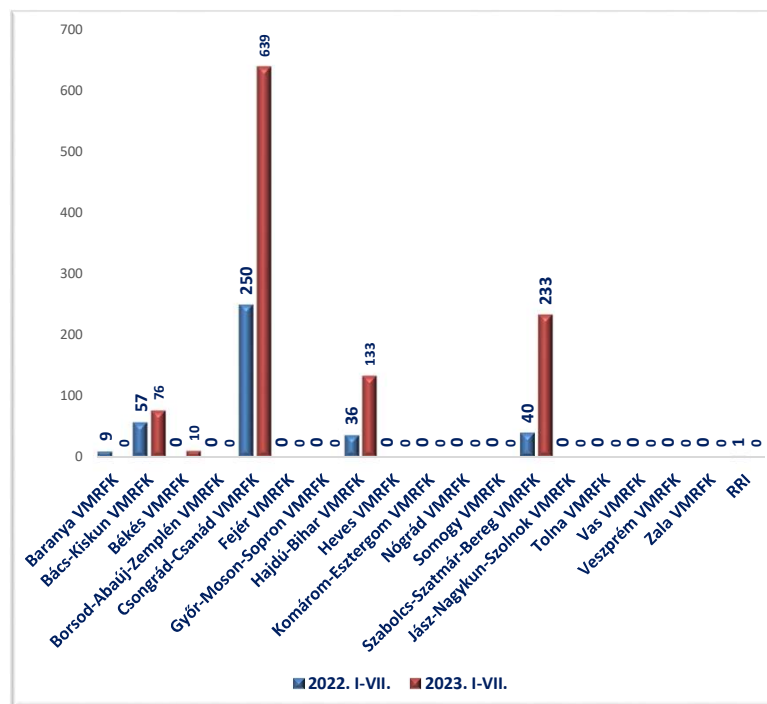
	2022. I-VII.	2023. I-VII.	Változás Eset	Dinamika %-ban	Országos %-a 2023
moldáv	37	25	-12	-32%	23%
georgiai	4	24	20	500%	22%
albán	19	13	-6	-32%	12%
török	12	6	-6	-50%	6%
ismeretlen	4	4	0	0%	4%
koszovói	2	3	1	50%	3%
azerbajdzsán	0	3	3		3%
Egyéb	48	29	-19	-40%	27%
Mindösszesen	126	107	-19	-15%	100%



[Tartalomjegyzék](#)

III./ 22. Kiutasítottak száma

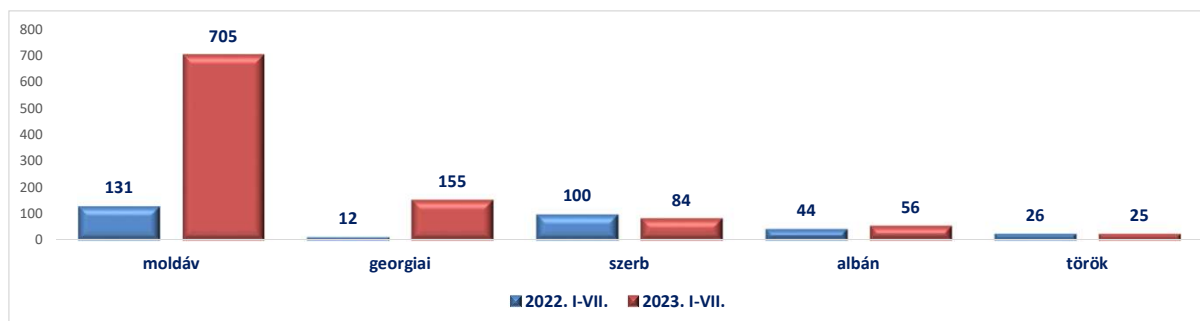
	2022. VII.	2023. VII.	Változás Eset	Dinamika %-ban	Országos %-a 2023	2022. I-VII.	2023. I-VII.	Változás Eset	Dinamika %-ban	Országos %-a 2023
Baranya VMRFK	2	0	-2	-100%		9	0	-9	-100%	
Bács-Kiskun VMRFK	18	12	-6	-33%	9%	57	76	19	33%	7%
Békés VMRFK	0	1	1		1%	0	10	10		1%
Borsod-Abaúj-Zemplén VMRFK	0	0	0			0	0	0		
Csongrád-Csanád VMRFK	27	89	62	230%	68%	250	639	389	156%	59%
Fejér VMRFK	0	0	0			0	0	0		
Győr-Moson-Sopron VMRFK	0	0	0			0	0	0		
Hajdú-Bihar VMRFK	0	16	16		12%	36	133	97	269%	12%
Heves VMRFK	0	0	0			0	0	0		
Komárom-Esztergom VMRFK	0	0	0			0	0	0		
Nógrád VMRFK	0	0	0			0	0	0		
Somogy VMRFK	0	0	0			0	0	0		
Szabolcs-Szatmár-Bereg VMRFK	0	12	12		9%	40	233	193	483%	21%
Jász-Nagykun-Szolnok VMRFK	0	0	0			0	0	0		
Tolna VMRFK	0	0	0			0	0	0		
Vas VMRFK	0	0	0			0	0	0		
Veszprém VMRFK	0	0	0			0	0	0		
Zala VMRFK	0	0	0			0	0	0		
RRI	0	0	0			1	0	-1	-100%	
Mindösszesen	47	130	83	177%	100%	393	1 091	698	178%	100%



[Tartalomjegyzék](#)

A kiutasított személyek főbb állampolgársági megoszlása

	2022. I-VII.	2023. I-VII.	Változás Eset	Dinamika %-ban	Országos %-a 2023
moldáv	131	705	574	438%	65%
georgiai	12	155	143	1192%	14%
szerb	100	84	-16	-16%	8%
albán	44	56	12	27%	5%
török	26	25	-1	-4%	2%
ukrán	14	15	1	7%	1%
észak-macedón	10	14	4	40%	1%
Egyéb	56	37	-19	-34%	3%
Mindösszesen	393	1 091	698	178%	100%



[Tartalomjegyzék](#)

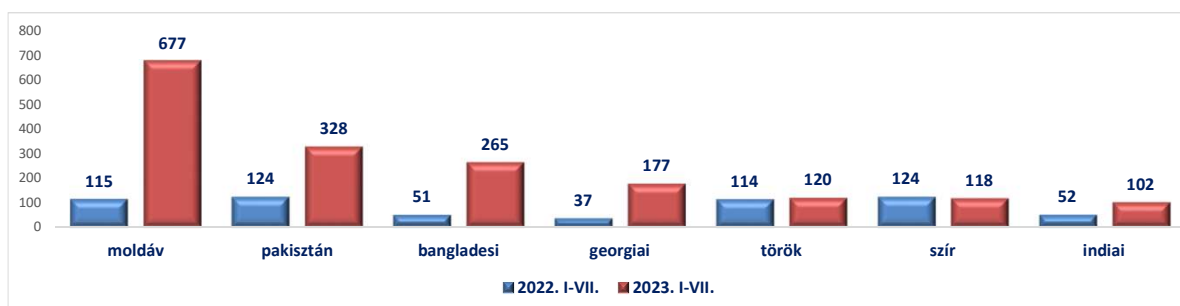
III./ 23. Határrendészet által előállított személyek száma

	2022. VII.	2023. VII.	Változás Eset	Dinamika %-ban	Országos %-a 2023	2022. I-VII.	2023. I-VII.	Változás Eset	Dinamika %-ban	Országos %-a 2023
Baranya VMRFK	7	3	-4	-57%	1%	30	12	-18	-60%	0%
Bács-Kiskun VMRFK	89	19	-70	-79%	6%	259	126	-133	-51%	5%
Békés VMRFK	44	43	-1	-2%	13%	210	608	398	190%	23%
Borsod-Abaúj-Zemplén VMRFK	0	0	0			1	0	-1	-100%	
Csongrád-Csanád VMRFK	51	149	98	192%	44%	439	1 045	606	138%	39%
Fejér VMRFK	3	1	-2	-67%	0%	13	4	-9	-69%	0%
Győr-Moson-Sopron VMRFK	6	18	12	200%	5%	64	93	29	45%	3%
Hajdú-Bihar VMRFK	7	19	12	171%	6%	57	182	125	219%	7%
Heves VMRFK	0	0	0			2	2	0	0%	0%
Komárom-Esztergom VMRFK	5	13	8	160%	4%	53	17	-36	-68%	1%
Nógrád VMRFK	0	0	0			2	5	3	150%	0%
Somogy VMRFK	23	0	-23	-100%		34	58	24	71%	2%
Szabolcs-Szatmár-Bereg VMRFK	15	23	8	53%	7%	119	300	181	152%	11%
Jász-Nagykun-Szolnok VMRFK	7	0	-7	-100%		11	0	-11	-100%	
Tolna VMRFK	0	0	0			2	1	-1	-50%	0%
Vas VMRFK	0	1	1		0%	2	1	-1	-50%	0%
Veszprém VMRFK	2	0	-2	-100%		10	10	0	0%	0%
Zala VMRFK	6	30	24	400%	9%	24	58	34	142%	2%
RRI	27	22	-5	-19%	6%	199	165	-34	-17%	6%
Mindösszesen	292	341	49	17%	100%	1 531	2 687	1 156	76%	100%

[Tartalomjegyzék](#)

Határrendészet által előállított személyek főbb állampolgársági megoszlása

	2022. I-VII.	2023. I-VII.	Változás Eset	Dinamika %-ban	Országos %-a 2023
moldáv	115	677	562	489%	25%
pakisztán	124	328	204	165%	12%
bangladesi	51	265	214	420%	10%
georgiai	37	177	140	378%	7%
török	114	120	6	5%	4%
szír	124	118	-6	-5%	4%
indiai	52	102	50	96%	4%
Egyéb	914	900	-14	-2%	33%
Mindösszesen	1 531	2 687	1 156	76%	100%

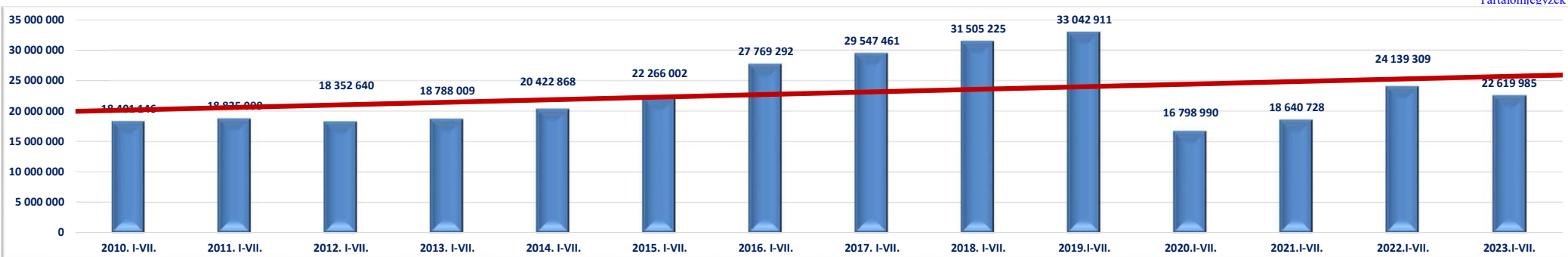


[Tartalomjegyzék](#)

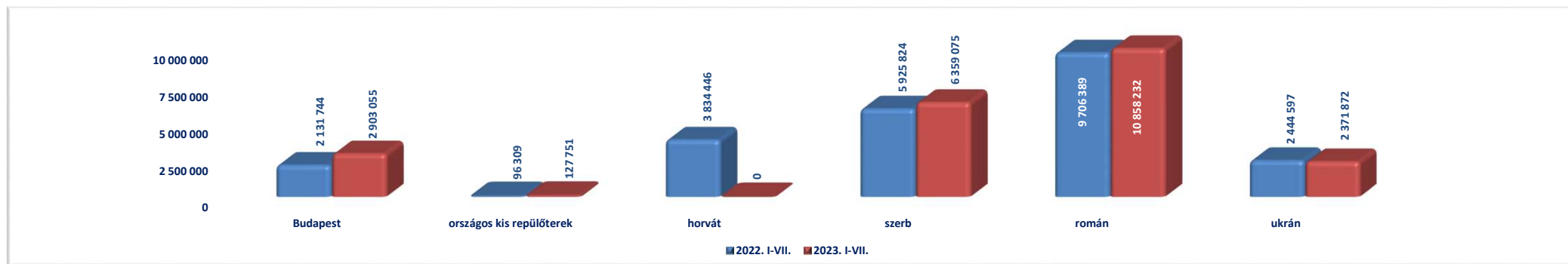
III./ 24. Személyforgalmi adatok viszonylati bontásban

	2022. VII.	2023. VII.	Változás Eset	2010. I-VII.	2011. I-VII.	2012. I-VII.	2013. I-VII.	2014. I-VII.	2015. I-VII.	2016. I-VII.	2017. I-VII.	2018. I-VII.	2019. I-VII.	2020. I-VII.	2021. I-VII.	2022. I-VII.	2023. I-VII.	Változás Eset	Dinamika %-ban	Országos %-a 2023
Budapest	408 172	530 809	122 637	1 092 990	1 274 242	1 112 082	1 127 437	1 495 393	1 985 740	2 238 295	2 444 954	3 036 458	3 445 815	1 308 590	377 686	2 131 744	2 903 055	771 311	36%	13%
országos kis repülőterek	25 655	31 997	6 342	13 451	19 198	18 034	55 960	71 698	75 567	89 709	106 689	137 221	184 772	60 971	17 855	96 309	127 751	31 442	33%	1%
horvát	1 872 867	0	-1 872 867	2 455 893	2 436 955	2 326 386	2 211 404	2 494 230	2 821 811	2 929 683	3 525 813	4 009 789	4 155 312	1 582 587	1 940 743	3 834 446	0	-3 834 446	-100%	0%
szerb	1 441 869	1 598 166	156 297	4 162 955	4 393 821	4 402 334	4 695 556	4 959 272	4 881 346	5 622 176	6 431 847	6 813 626	6 846 970	3 412 447	4 754 414	5 925 824	6 359 075	433 251	7%	28%
román	1 989 090	2 257 725	268 635	8 110 355	8 031 898	8 071 947	8 095 835	8 816 916	9 572 049	13 114 408	12 983 124	13 177 796	13 988 481	8 478 525	9 825 115	9 706 389	10 858 232	1 151 843	12%	48%
ukrán	412 731	462 451	49 720	2 565 502	2 678 985	2 421 857	2 601 817	2 585 359	2 929 489	3 775 021	4 055 034	4 330 335	4 421 561	1 955 870	1 724 915	2 444 597	2 371 872	-72 725	-3%	10%
Mindösszesen	6 150 384	4 881 148	-1 269 236	18 401 146	18 835 099	18 352 640	18 788 009	20 422 868	22 266 002	27 769 292	29 547 461	31 505 225	33 042 911	16 798 990	18 640 728	24 139 309	22 619 985	-1 519 324	-6%	100%

Tartalomjegyzék



Tartalomjegyzék

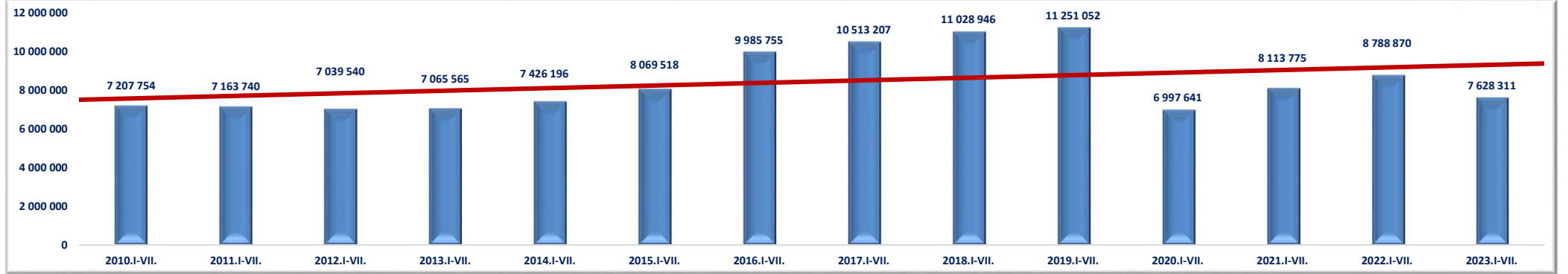


Tartalomjegyzék

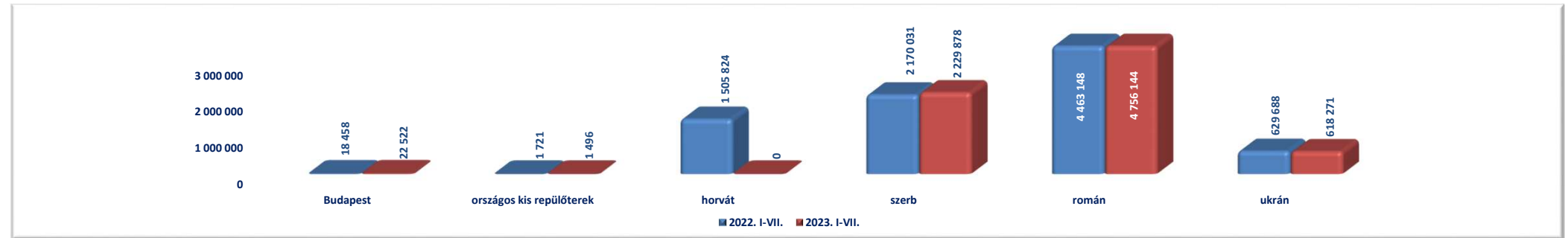
Járműforgalmi adatok viszonylati bontásban

	2022. VII.	2023. VII.	Változás Eset	2010. I-VII.	2011. I-VII.	2012. I-VII.	2013. I-VII.	2014. I-VII.	2015. I-VII.	2016. I-VII.	2017. I-VII.	2018. I-VII.	2019. I-VII.	2020. I-VII.	2021. I-VII.	2022. I-VII.	2023. I-VII.	Változás Eset	Dinamika %-ban	Országos %-a 2023
Budapest	3 175	3 947	772	34 549	24 275	14 753	15 030	17 469	18 363	18 785	19 506	23 329	24 976	12 869	7 315	18 458	22 522	4 064	22%	0%
országos kis repülőterek	483	316	-167	835	992	924	942	1 047	1 163	1 221	1 543	1 549	1 778	922	942	1 721	1 496	-225	-13%	0%
horvát	533 593	0	-533 593	959 803	914 265	885 053	808 336	925 122	1 059 897	1 140 483	1 361 011	1 455 822	1 542 151	833 371	912 048	1 505 824	0	-1 505 824	-100%	0%
szerb	437 036	450 162	13 126	1 514 522	1 575 317	1 616 855	1 739 879	1 760 800	1 680 493	1 881 168	2 149 111	2 354 030	2 305 346	1 355 887	1 802 547	2 170 031	2 229 878	59 847	3%	29%
román	777 502	851 597	74 095	3 391 442	3 304 871	3 428 277	3 433 430	3 685 496	4 252 905	5 659 956	5 662 779	5 872 711	6 188 020	4 229 873	4 872 015	4 463 148	4 756 144	292 996	7%	62%
ukrán	94 933	97 627	2 694	1 306 603	1 344 020	1 093 678	1 067 948	1 036 262	1 056 697	1 284 142	1 319 257	1 321 505	1 188 781	564 719	518 908	629 688	618 271	-11 417	-2%	8%
Mindösszesen	1 846 722	1 403 649	-443 073	7 207 754	7 163 740	7 039 540	7 065 565	7 426 196	8 069 518	9 985 755	10 513 207	11 028 946	11 251 052	6 997 641	8 113 775	8 788 870	7 628 311	-1160559	-13%	100%

[Tartalomjegyzék](#)



[Tartalomjegyzék](#)

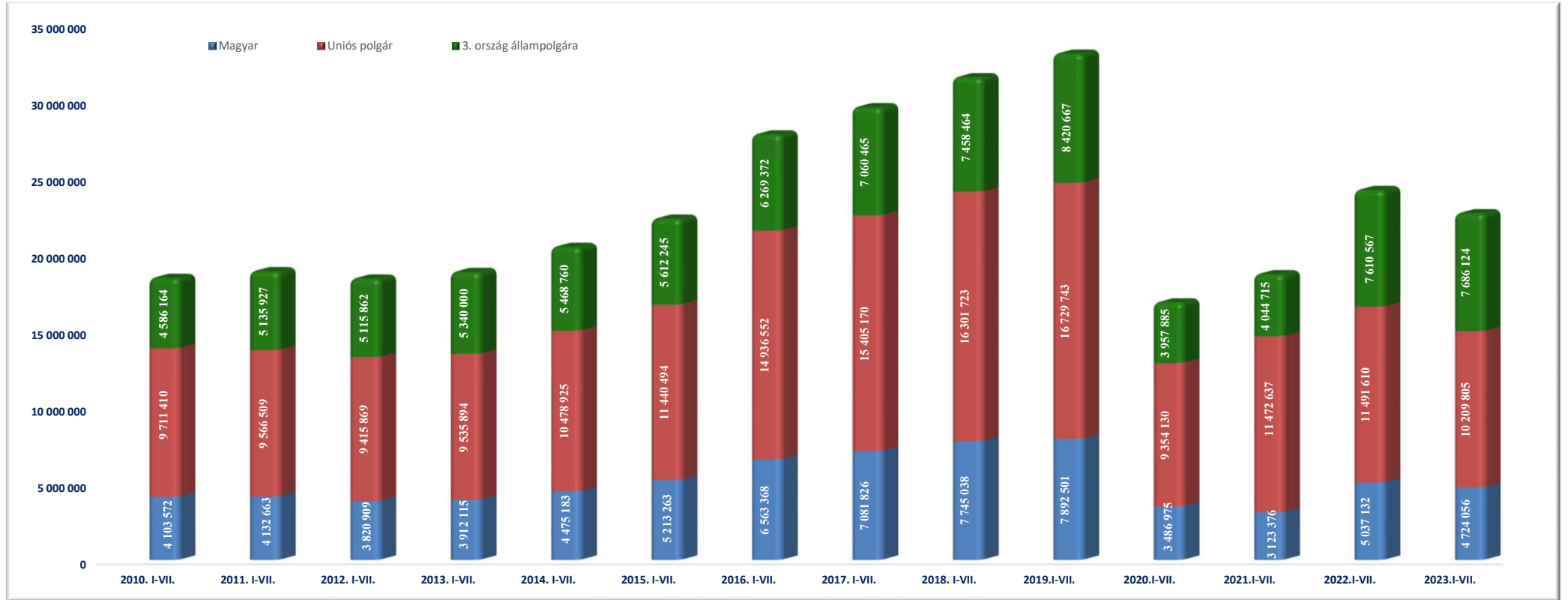


[Tartalomjegyzék](#)

Személyforgalom összetétele

	2022. VII.	2023. VII.	Változás Eset	2010. I-VII.	2011. I-VII.	2012. I-VII.	2013. I-VII.	2014. I-VII.	2015. I-VII.	2016. I-VII.	2017. I-VII.	2018. I-VII.	2019. I-VII.	2020. I-VII.	2021. I-VII.	2022. I-VII.	2023. I-VII.	Változás Eset	Dinamika %-ban	Országos %-a 2023
Magyar	1 287 151	899 627	-387 524	4 103 572	4 132 663	3 820 909	3 912 115	4 475 183	5 213 263	6 563 368	7 081 826	7 745 038	7 892 501	3 486 975	3 123 376	5 037 132	4 724 056	-313 076	-6%	21%
Uniós polgár	3 394 629	2 401 450	-993 179	9 711 410	9 566 509	9 415 869	9 535 894	10 478 925	11 440 494	14 936 552	15 405 170	16 301 723	16 729 743	9 354 130	11 472 637	11 491 610	10 209 805	-1 281 805	-11%	45%
3. ország állampolgára	1 468 604	1 580 071	111 467	4 586 164	5 135 927	5 115 862	5 340 000	5 468 760	5 612 245	6 269 372	7 060 465	7 458 464	8 420 667	3 957 885	4 044 715	7 610 567	7 686 124	75 557	1%	34%
Mindösszesen	6 150 384	4 881 148	-1 269 236	18 401 146	18 835 099	18 352 640	18 788 009	20 422 868	22 266 002	27 769 292	29 547 461	31 505 225	33 042 911	16 798 990	18 640 728	24 139 309	22 619 985	-1519324	-6%	100%

[Tartalomjegyzék](#)



[Tartalomjegyzék](#)