



# Országos Rendőr-főkapitányság

## Határrendészeti Statisztikai Kimutatás



2024. I-VI.

### Magyar

- III./ 1. [Határrendészeti szakterület intézkedéseinek összetétele](#)
- III./ 2. [Illegális migrációhoz kapcsolódó jogellenes cselekmények](#)
- III./ 3. [Embercsempész. és jogellenes tartózkodás elősegítése bűncselekmények](#)
- III./ 4. [Illegális migrációhoz kapcsolódó közokirat-hamisítás bűncselekmények](#)
- III./ 5. [Határozással kapcsolatos bűncselekmények az elfogott személyek száma szerint](#)
- III./ 6. [Tiltott határátlépés és kísérlete szabálysértés](#)
- III./ 7. [Megakadályozások és átkísérések](#)
- III./ 8. [Külföldiek rendészetével kapcsolatos szabálysértések](#)
- III./ 9. [Visszaírányítások száma](#)
- III./ 10. [Körözések számának megoszlása.](#)
- III./ 11. [SIS találatok számának megoszlása](#)
- III./ 12. [Interpol FIND találatok számának megoszlása,](#)
- III./ 13. [Visszafogadási egyezmények szerinti átadások](#)
- III./ 14. [Visszafogadási egyezmények szerinti átvételek](#)
- III./ 15. [Átszállítások száma](#)
- III./ 16. [Visszaadás elrendelése \(Harmtv. 45/B. alapján\)](#)
- III./ 17. [Dublini eljárás keretében kezdeményezett és végrehajtott átadások száma](#)
- III./ 18. [Dublini eljárás keretében kezdeményezett és végrehajtott átvételek száma](#)
- III./ 19. [Menekültkérelmek](#)
- III./ 20. [Rendőrségi őrzött szálláson végrehajtott őrizetek száma](#)
- III./ 21. [Rendőrség által elrendelt őrizetek száma](#)
- III./ 22. [Kiutasítottak száma](#)
- III./ 23. [Határrendészet által előállított személyek száma](#)
- III./ 24. [Személy és járműforgalmi adatok](#)

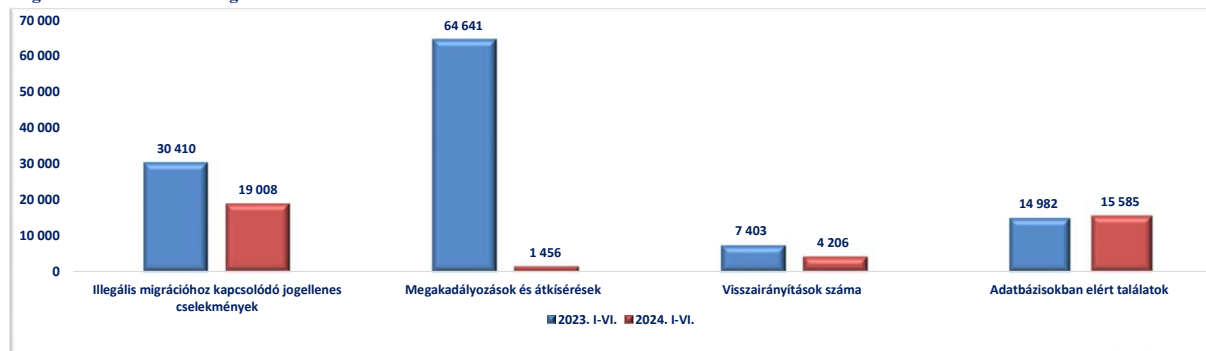


III. /1. Határrendészeti szakterület intézkedéseinek összetétele

	2023. VI.	2024. VI.	Változás Eset	2010. I-VI.	2018. I-VI.	2019. I-VI.	2020. I-VI.	2021. I-VI.	2022. I-VI.	2023. I-VI.	2024. I-VI.	Változás Eset	Dinamika %-ban	Országos %-a 2024
Illegális migrációhoz kapcsolódó jogellenes cselekmények	6 068	2 964	-3 104	4 549	8 162	9 588	22 004	27 571	30 803	30 410	19 008	-11 402	-37%	47,22%
Megakadályozások és átkísérések	12 150	413	-11 737		2 798	5 053	13 349	44 106	107 240	64 641	1 456	-63 185	-98%	3,62%
Megakadályozások	4 813	220	-4 593		1 089	549	3 218	22 793	45 775	30 935	746	-30 189	-98%	1,85%
Átkísérések	7 337	193	-7 144		1 709	4 504	10 131	21 313	61 465	33 706	710	-32 996	-98%	1,76%
Visszairányítások száma	890	415	-475	5 751	8 469	7 362	7 249	20 918	10 312	7 403	4 206	-3 197	-43%	10,45%
Adatbázisokban elért találatok	2 424	2 359	-65	4 302	13 588	12 531	9 250	9 893	16 298	14 982	15 585	603	4%	38,72%
Nemzeti körözések	148	106	-42	323	998	835	635	524	842	785	669	-116	-15%	1,66%
SIS találatok	2 168	2 166	-2	3 979	11 780	11 176	8 259	8 976	14 643	13 461	14 369	908	7%	35,69%
Interpol FIND találatok	108	87	-21		810	520	356	393	813	736	547	-189	-26%	1,36%
<b>Intézkedések összesen</b>	<b>21 532</b>	<b>6 151</b>	<b>-15 381</b>	<b>14 602</b>	<b>40 145</b>	<b>34 534</b>	<b>51 852</b>	<b>102 488</b>	<b>164 653</b>	<b>117 436</b>	<b>40 255</b>	<b>-77 181</b>	<b>-66%</b>	

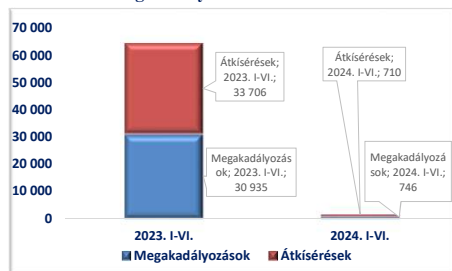
[Tartalomjegyzék](#)

Regisztrált intézkedések megoszlása

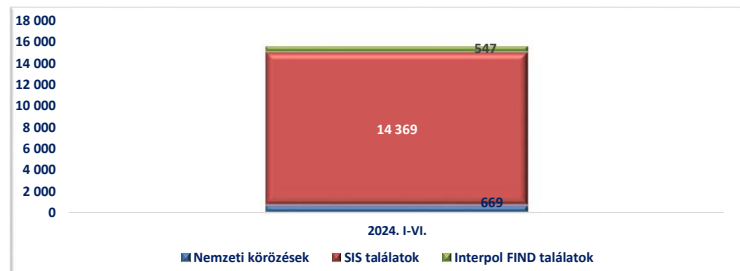


[Tartalomjegyzék](#)

Megakadályozások és átkísérések

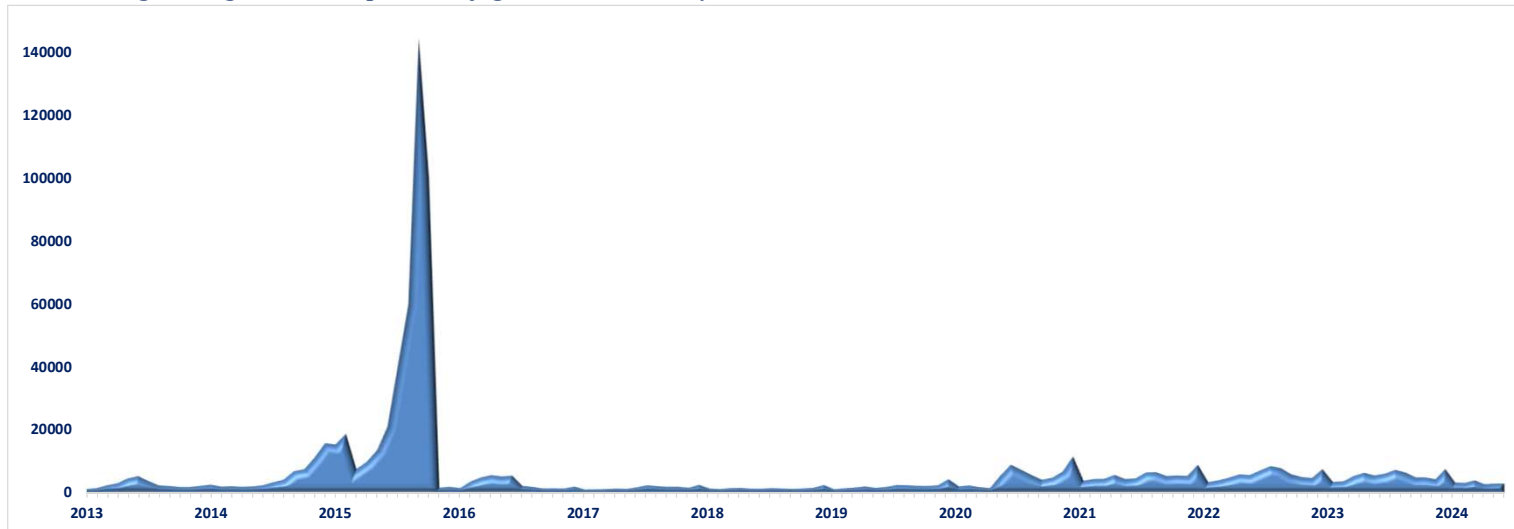


Adatbázisokban elért találatok

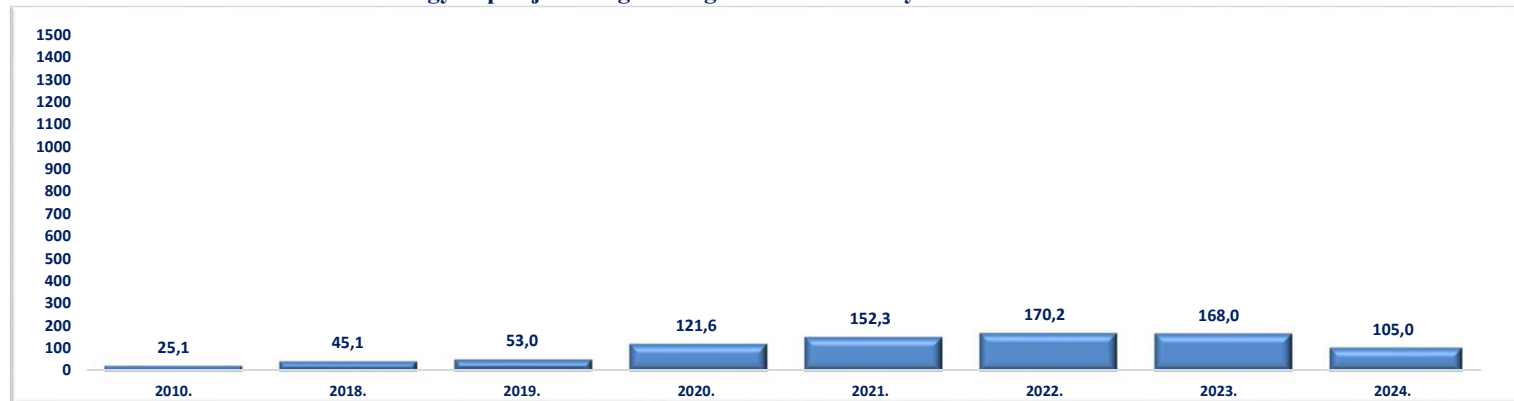


[Tartalomjegyzék](#)

### III./ 2. Illegális migrációhoz kapcsolódó jogellenes cselekmények



### Egy napra jutó illegális migrációs cselekmények száma 2024. I-VI.

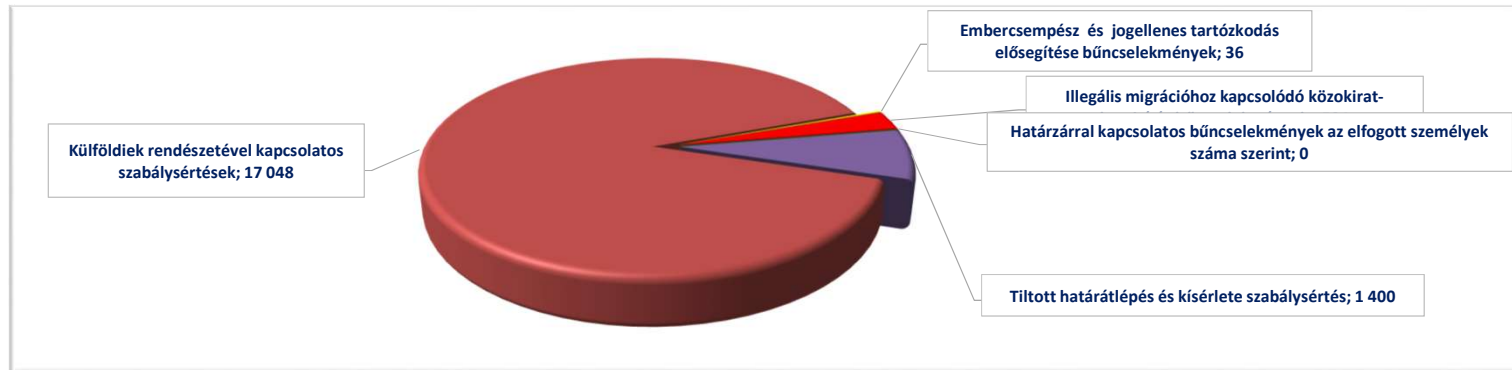


[Tartalomjegyzék](#)

### Illegális migrációhoz kapcsolódó jogellenes cselekmények kategóriánkénti megoszlása

	2023. VI.	2024. VI.	Változás Eset	2010. I-VI.	2018. I-VI.	2019. I-VI.	2020. I-VI.	2021. I-VI.	2022. I-VI.	2023. I-VI.	2024. I-VI.	Változás Eset	Dinamika %-ban	Országos %-a 2024
Embercsempész és jogellenes tartózkodás elősegítése bűncselekmények	80	8	-72	114	50	69	163	418	805	521	36	-485	-93%	0,19%
Beutazási és tartózkodási tilalom megsértése bcs.				482										
Illegális migrációhoz kapcsolódó közokirat-hamisítás bűncselekmények	101	60	-41	578	821	625	498	1 057	953	846	524	-322	-38%	2,76%
Határzárral kapcsolatos bűncselekmények az elfogott személyek száma szerint	0	0	0		0	0	21	4	3	0	0	0		0,00%
Tiltott határátlépés és kísérlete szabálysértés	390	298	-92	2 147	697	592	1 168	1 637	838	2 007	1 400	-607	-30%	7,37%
Külföldiek rendszetével kapcsolatos szabálysértések	5 497	2 598	-2 899	1 228	6 594	8 302	20 154	24 455	28 204	27 036	17 048	-9 988	-37%	89,69%
<b>Mindösszesen</b>	<b>6068</b>	<b>2964</b>	<b>-3 104</b>	<b>4549</b>	<b>8162</b>	<b>9588</b>	<b>22004</b>	<b>27571</b>	<b>30803</b>	<b>30410</b>	<b>19 008</b>	<b>-11 402</b>	<b>-37%</b>	<b>100%</b>

### Illegális migrációhoz kapcsolódó jogellenes cselekmények kategóriánkénti megoszlása 2024. I-VI.



[Tartalomjegyzék](#)

## Illegális migrációhoz kapcsolódó jogellenes cselekmények megoszlása területi besorolású szervenkénti bontásban

	2023. VI.	2024. VI.	Változás Eset	2010. I-VI.	2018. I-VI.	2019. I-VI.	2020. I-VI.	2021. I-VI.	2022. I-VI.	2023. I-VI.	2024. I-VI.	Változás Eset	Dinamika %-ban	Országos %-a 2024
Budapesti RFK	3	19	16	0	40	19	22	58	33	18	56	38	211%	0,29%
Baranya VMRFK	4	9	5	30	272	288	321	362	180	29	35	6	21%	0,18%
Bács-Kiskun VMRFK	248	257	9	760	642	704	388	749	1 015	1 246	1 080	-166	-13%	5,68%
Békés VMRFK	176	71	-105	314	180	176	518	393	670	891	351	-540	-61%	1,85%
Borsod-Abaúj-Zemplén VMRFK	0	0	0	3	51	16	37	16	13	35	1	-34	-97%	0,01%
Csongrád-Csanád VMRFK	1 780	1 424	-356	1 671	3 222	2 645	6 638	6 342	8 185	9 815	7 413	-2 402	-24%	39,00%
Fejér VMRFK	10	1	-9	0	3	6	6	64	60	30	22	-8	-27%	0,12%
Győr-Moson-Sopron VMRFK	34	7	-27	326	89	28	66	185	182	188	49	-139	-74%	0,26%
Hajdú-Bihar VMRFK	1 837	59	-1778	168	623	560	728	6 261	10 380	8 672	2 773	-5 899	-68%	14,59%
Heves VMRFK	3	0	-3	0	9	0	2	9	11	8	0	-8	-100%	0,00%
Komárom-Esztergom VMRFK	6	3	-3	70	67	34	35	153	111	27	36	9	33%	0,19%
Nógrád VMRFK	12	3	-9	2	44	17	17	30	20	30	5	-25	-83%	0,03%
Pest VMRFK	17	14	-3	0	51	60	35	184	204	94	79	-15	-16%	0,42%
Somogy VMRFK	11	11	0	20	7	13	27	37	30	91	39	-52	-57%	0,21%
Szabolcs-Szatmár-Bereg VMRFK	1 668	967	-701	989	2 545	4 647	12 930	11 967	8 834	7 940	6 001	-1 939	-24%	31,57%
Jász-Nagykun-Szolnok VMRFK	0	0	0	0	0	0	1	16	3	0	0	0		0,00%
Tolna VMRFK	1	0	-1	0	0	0	7	46	20	6	0	-6	-100%	0,00%
Vas VMRFK	0	1	1	25	1	1	4	31	35	14	3	-11	-79%	0,02%
Veszprém VMRFK	0	0	0	3	4	1	6	54	20	22	3	-19	-86%	0,02%
Zala VMRFK	82	23	-59	49	160	97	100	215	200	299	167	-132	-44%	0,88%
KR	151	62	-89	19	79	79	76	382	423	683	686	3	0%	3,61%
RRI	25	33	8	100	73	197	40	17	174	272	209	-63	-23%	1,10%
<b>Mindösszesen</b>	<b>6 068</b>	<b>2 964</b>	<b>-3 104</b>	<b>4 549</b>	<b>8 162</b>	<b>9 588</b>	<b>22 004</b>	<b>27 571</b>	<b>30 803</b>	<b>30 410</b>	<b>19 008</b>	<b>-11 402</b>	<b>-37%</b>	<b>100%</b>

[Tartalomjegyzék](#)

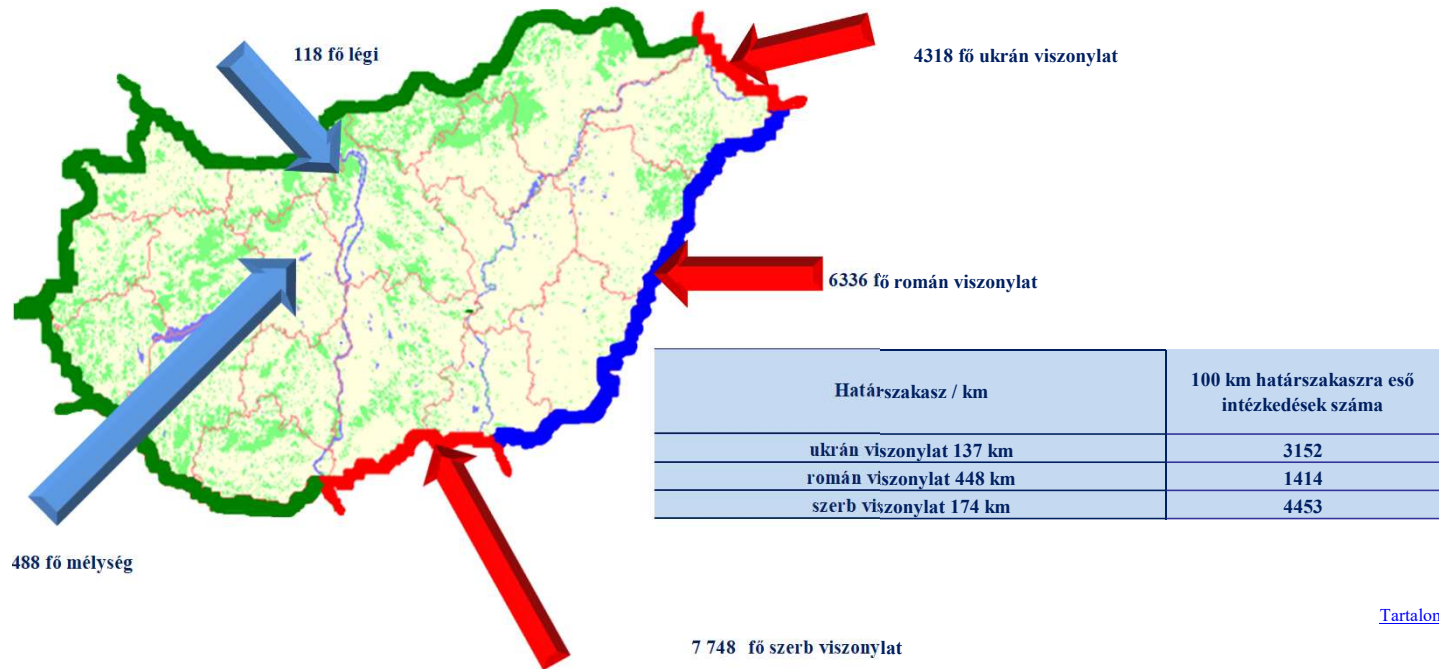


## Illegális migrációhoz kapcsolódó jogellenes cselekmények megoszlása viszonylatonként

	2023. VI.	2024. VI.	Változás Eset	2010. I-VI.	2018. I-VI.	2019. I-VI.	2020. I-VI.	2021. I-VI.	2022. I-VI.	2023. I-VI.	2024. I-VI.	Változás Eset	Dinamika %-ban	Országos %-a 2024
légi	19	25	6	100	68	135	30	15	130	224	118	-106	-47%	0,62%
ukrán	1 113	815	-298	925	1 894	2 497	9 644	8 189	3 600	4 564	4 318	-246	-5%	22,72%
román	3 145	503	-2 642	1 066	1 839	3 396	4 997	11 121	17 353	15 750	6 336	-9 414	-60%	33,33%
szerb	1 669	1 533	-136	1 912	3 505	2 861	6 499	6 622	8 387	9 027	7 748	-1 279	-14%	40,76%
horvát				73	349	349	390	436	324					
mélység	122	88	-34	473	507	350	444	1 188	1 009	845	488	-357	-42%	2,57%
Mindösszesen	6 068	2 964	-3 104	4 549	8 162	9 588	22 004	27 571	30 803	30 410	19 008	-11 402	-37%	100%

[Tartalomjegyzék](#)

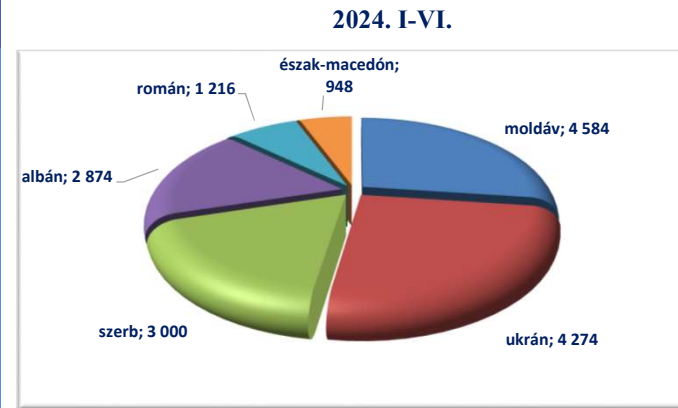
## Illegális migrációhoz kapcsolódó jogellenes cselekmények megoszlása viszonylatonként



[Tartalomjegyzék](#)

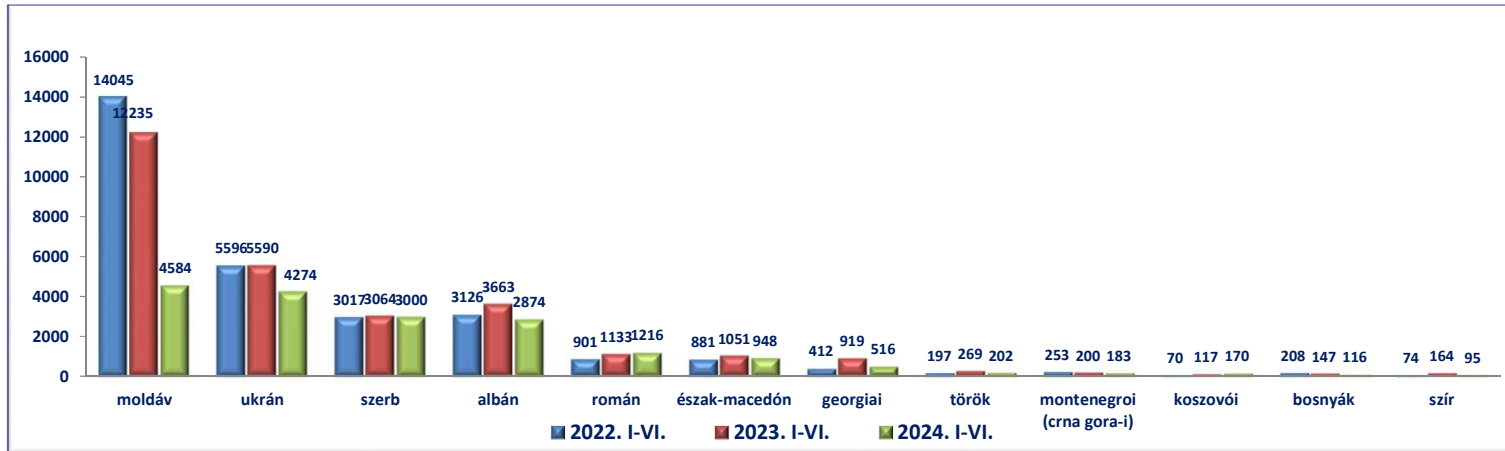
## Illegális migrációhoz kapcsolódó jogellenes cselekmények állampolgársági megoszlása

	2022. I-VI.	2023. I-VI.	2024. I-VI.	Változás Eset	Dinamika %-ban	Országos %-a 2024
moldáv	14 045	12 235	4 584	-7 651	-63%	24,12%
ukrán	5 596	5 590	4 274	-1 316	-24%	22,49%
szerb	3 017	3 064	3 000	-64	-2%	15,78%
albán	3 126	3 663	2 874	-789	-22%	15,12%
román	901	1 133	1 216	83	7%	6,40%
észak-macedón	881	1 051	948	-103	-10%	4,99%
georgiai	412	919	516	-403	-44%	2,71%
török	197	269	202	-67	-25%	1,06%
montenegroi (crna gora-i)	253	200	183	-17	-9%	0,96%
koszovói	70	117	170	53	45%	0,89%
bosnyák	208	147	116	-31	-21%	0,61%
szír	74	164	95	-69	-42%	0,50%
Egyéb	2 023	1 858	830	-1 028	-55%	4,37%
<b>Mindösszesen</b>	<b>30 803</b>	<b>30 410</b>	<b>19 008</b>	<b>-11 402</b>	<b>-37%</b>	<b>100%</b>



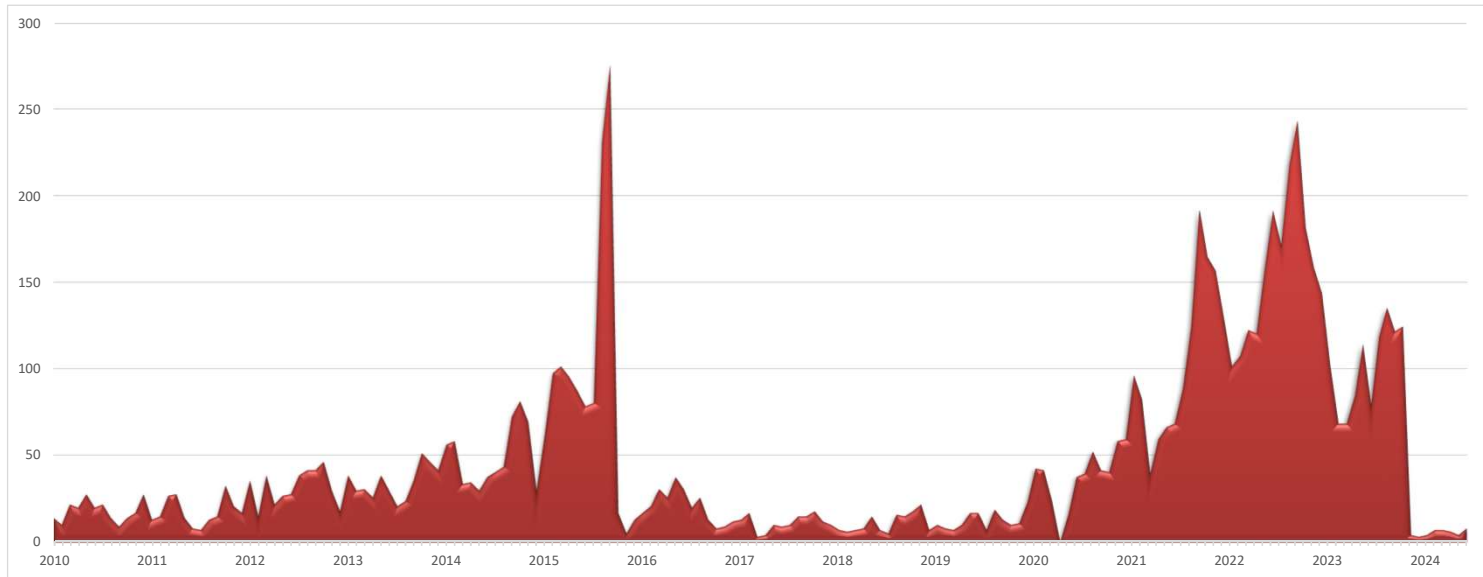
[Tartalomjegyzék](#)

## Illegális migrációhoz kapcsolódó jogellenes cselekmények állampolgársági megoszlása

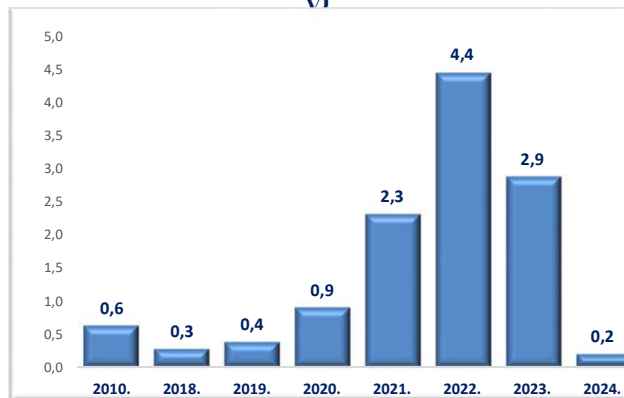


[Tartalomjegyzék](#)

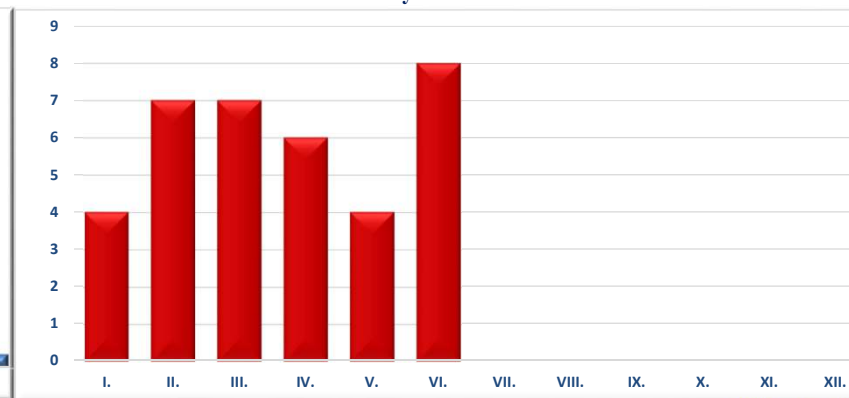
### III./ 3. Embercsempész és jogellenes tartózkodás elősegítése bűncselekmények



Egy napra jutó embercsempész bűncselekmények száma 2024. I-VI



Embercsempészes és jogellenes belföldi tartózkodás elősegítése bűncselekmények 2024. I-VI.





**Embercsempész bűncselekmények és a jogellenes tartózkodás elősegítése bűncselekmények megoszlása területi besorolású szervenkénti bontásban 2024. I-VI.**

	2023. VI.	2024. VI.	Változás Eset	2010. I-VI.	2018. I-VI.	2019. I-VI.	2020. I-VI.	2021. I-VI.	2022. I-VI.	2023. I-VI.	2024. I-VI.	Változás Eset	Dinamika %-ban	Országos %-a 2024
Budapesti RFK	2	0	-2	0	0	0	0	4	8	7	4	-3	-43%	11,11%
Baranya VMRFK	0	0	0	0	0	5	20	12	9	0	0	0		0,00%
Bács-Kiskun VMRFK	3	1	-2	19	16	16	20	52	130	65	2	-63	-97%	5,56%
Békés VMRFK	0	2	2	25	3	8	13	7	4	22	3	-19	-86%	8,33%
Borsod-Abaúj-Zemplén VMRFK	0	0	0	0	0	0	0	1	1	14	0	-14	-100%	0,00%
Csongrád-Csanád VMRFK	13	2	-11	35	14	18	22	38	157	100	6	-94	-94%	16,67%
Fejér VMRFK	2	0	-2	0	0	0	3	23	35	9	1	-8	-89%	2,78%
Győr-Moson-Sopron VMRFK	21	0	-21	12	4	1	28	26	119	107	2	-105	-98%	5,56%
Hajdú-Bihar VMRFK	2	0	-2	7	0	3	3	2	0	6	0	-6	-100%	0,00%
Heves VMRFK	2	0	-2	0	0	0	0	0	1	7	0	-7	-100%	0,00%
Komárom-Esztergom VMRFK	5	0	-5	0	3	1	20	100	90	25	4	-21	-84%	11,11%
Nógrád VMRFK	6	0	-6	0	4	0	1	1	5	17	0	-17	-100%	0,00%
Pest VMRFK	7	0	-7	0	0	0	2	18	128	32	0	-32	-100%	0,00%
Somogy VMRFK	1	0	-1	0	0	0	0	4	0	4	0	-4	-100%	0,00%
Szabolcs-Szatmár-Bereg VMRFK	0	2	2	13	3	12	4	6	8	4	6	2	50%	16,67%
Jász-Nagykun-Szolnok VMRFK	0	0	0	0	0	0	1	3	1	0	0	0		0,00%
Tolna VMRFK	0	0	0	0	0	0	7	44	18	0	0	0		0,00%
Vas VMRFK	0	0	0	1	0	1	4	26	26	13	0	-13	-100%	0,00%
Veszprém VMRFK	0	0	0	0	0	0	5	34	15	8	0	-8	-100%	0,00%
Zala VMRFK	0	0	0	2	0	0	0	3	4	6	5	-1	-17%	13,89%
KR	16	0	-16	0	3	0	6	14	46	75	2	-73	-97%	5,56%
RRI	0	1	1	0	0	4	4	0	0	0	1	1		2,78%
<b>Mindösszesen</b>	<b>80</b>	<b>8</b>	<b>-72</b>	<b>114</b>	<b>50</b>	<b>69</b>	<b>163</b>	<b>418</b>	<b>805</b>	<b>521</b>	<b>36</b>	<b>-485</b>	<b>-93%</b>	<b>100%</b>

[Tartalomjegyzék](#)



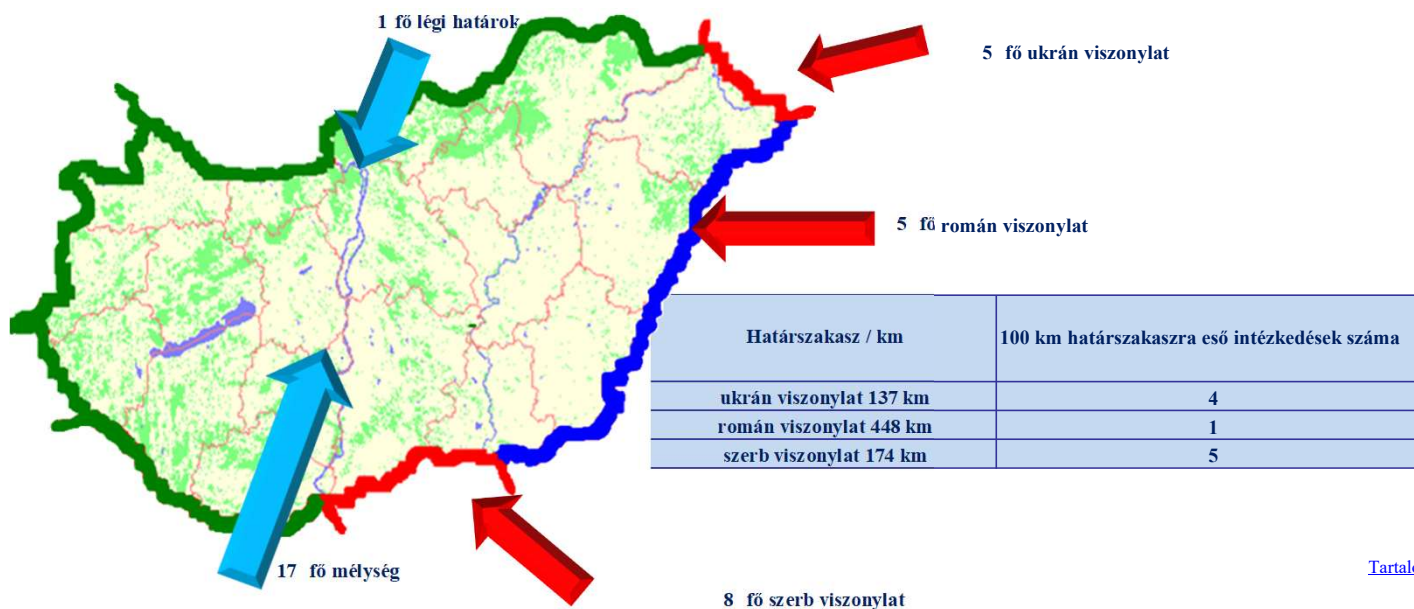
[Tartalomjegyzék](#)

## Embercsempész bűncselekmények és a jogellenes tartózkodás elősegítése bűncselekmények megoszlása viszonylatonként

	2023. VI.	2024. VI.	Változás Eset	2010. I-VI.	2018. I-VI.	2019. I-VI.	2020. I-VI.	2021. I-VI.	2022. I-VI.	2023. I-VI.	2024. I-VI.	Változás Eset	Dinamika %-ban	Országos %-a 2024
légi	0	1	1	0	0	1	0	0	0	0	1	1		2,78%
ukrán	0	1	1	2	1	6	3	3	8	3	5	2	67%	13,89%
román	3	3	0	54	7	19	18	26	5	36	5	-31	-86%	13,89%
szerb	23	3	-20	40	28	31	23	53	206	164	8	-156	-95%	22,22%
horvát				1	0	0	19	8	9					
mélység	54	0	-54	17	14	12	100	328	577	318	17	-301	-95%	47,22%
<b>Mindösszesen</b>	<b>80</b>	<b>8</b>	<b>-72</b>	<b>114</b>	<b>50</b>	<b>69</b>	<b>163</b>	<b>418</b>	<b>805</b>	<b>521</b>	<b>36</b>	<b>-485</b>	<b>-93%</b>	<b>100%</b>

[Tartalomjegyzék](#)

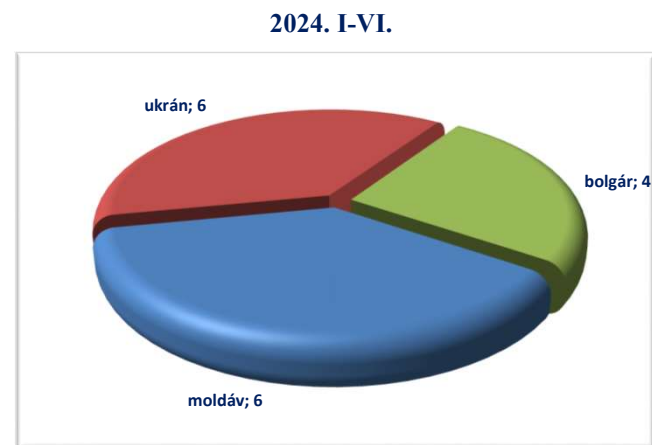
## Embercsempész bűncselekmények és a jogellenes tartózkodás elősegítése bűncselekmények megoszlása viszonylatonként



[Tartalomjegyzék](#)

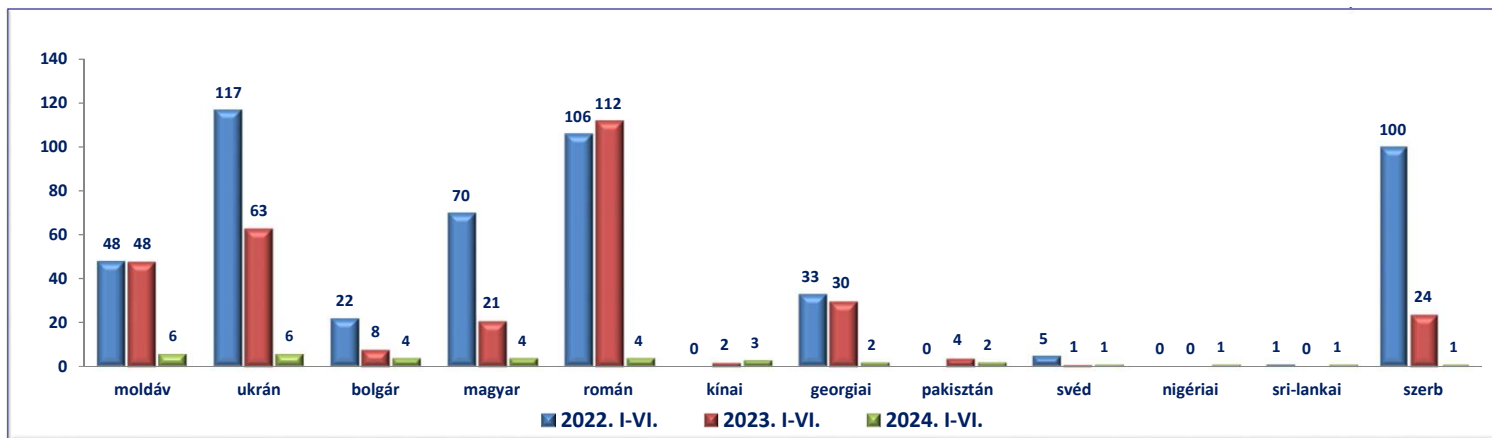
**Embercsempész bűncselekmények és a jogellenes tartózkodás elősegítése bűncselekmények megoszlása állampolgársági kategóriánként**

	2022. I-VI.	2023. I-VI.	2024. I-VI.	Változás Eset	Dinamika %-ban	Országos %-a 2024
moldáv	48	48	6	-42	-88%	16,67%
ukrán	117	63	6	-57	-90%	16,67%
bolgár	22	8	4	-4	-50%	11,11%
magyar	70	21	4	-17	-81%	11,11%
román	106	112	4	-108	-96%	11,11%
kínai	0	2	3	1	50%	8,33%
georgiai	33	30	2	-28	-93%	5,56%
pakisztán	0	4	2	-2	-50%	5,56%
svéd	5	1	1	0	0%	2,78%
nigériai	0	0	1	1		2,78%
sri-lankai	1	0	1	1		2,78%
szerb	100	24	1	-23	-96%	2,78%
Egyéb	303	208	1	-207	-100%	2,78%
<b>Mindösszesen</b>	<b>805</b>	<b>521</b>	<b>36</b>	<b>-485</b>	<b>-93%</b>	<b>100%</b>



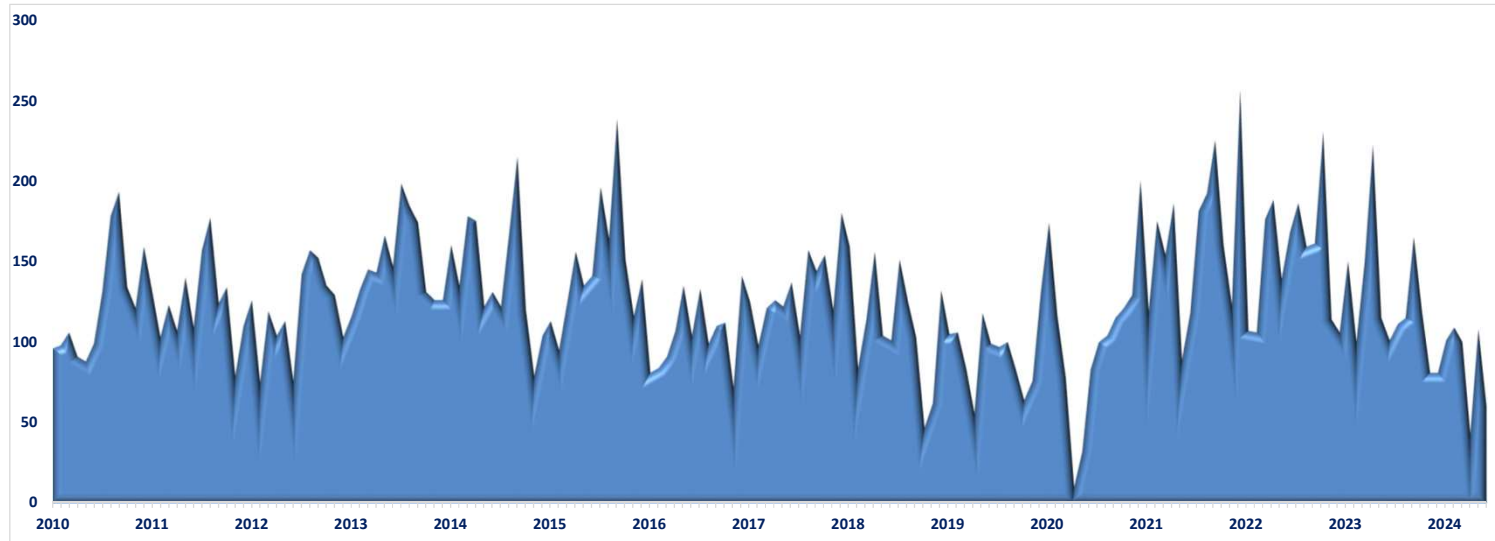
[Tartalomjegyzék](#)

**Embercsempész bűncselekmények és a jogellenes tartózkodás elősegítése bűncselekmények megoszlása állampolgársági kategóriánként**

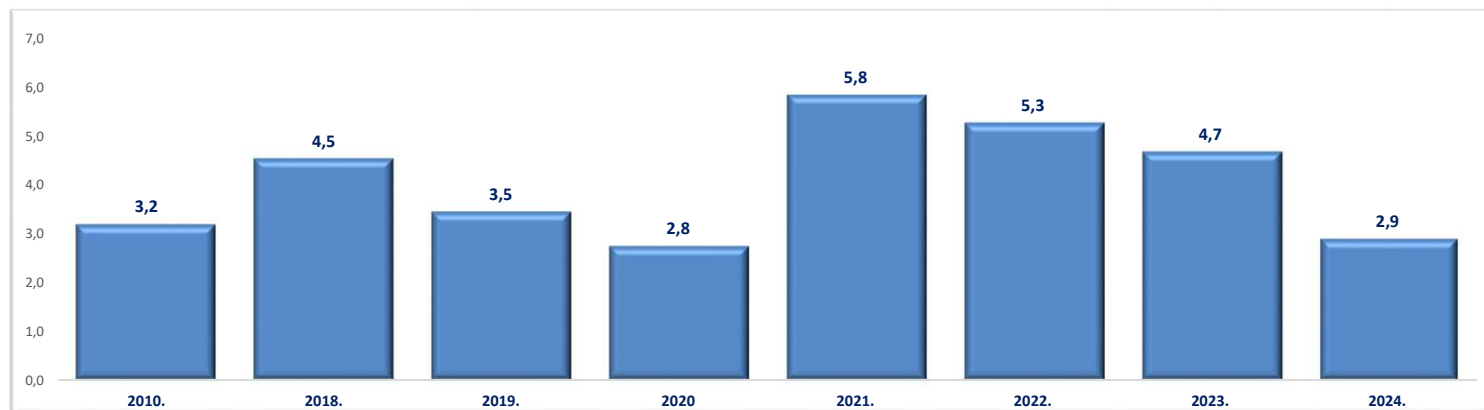


[Tartalomjegyzék](#)

### III./ 4. Illegális migrációhoz kapcsolódó közokirat-hamisítás bűncselekmények



Egy napra jutó illegális migrációhoz kapcsolódó közokirat-hamisítás bűncselekmények száma



[Tartalomjegyzék](#)

## Az illegális migrációhoz kapcsolódó közokirat-hamisítás bűncselekmények területi besorolását szerzenkénti bontásban (esetszám)

	2023. VI.	2024. VI.	Változás Eset	2010. I-VI.	2018. I-VI.	2019. I-VI.	2020. I-VI.	2021. I-VI.	2022. I-VI.	2023. I-VI.	2024. I-VI.	Változás Eset	Dinamika %-ban	Országos %-a 2024
Budapesti RFK	0	0	0	0	0	0	0	0	0	0	0	0		0,00%
Baranya VMRFK	0	0	0	7	2	6	2	5	11	0	0	0		0,00%
Bács-Kiskun VMRFK	15	6	-9	15	114	116	96	177	219	103	78	-25	-24%	14,89%
Békés VMRFK	4	0	-4	45	5	1	9	2	4	6	5	-1	-17%	0,95%
Borsod-Abaúj-Zemplén VMRFK	0	0	0	0	1	0	0	0	0	0	0	0		0,00%
Csongrád-Csanád VMRFK	31	31	0	241	386	254	211	407	417	298	284	-14	-5%	54,20%
Fejér VMRFK	0	0	0	0	0	0	0	0	0	0	0	0		0,00%
Győr-Moson-Sopron VMRFK	0	0	0	15	1	2	1	0	0	0	0	0		0,00%
Hajdú-Bihar VMRFK	3	1	-2	47	33	14	4	5	18	16	3	-13	-81%	0,57%
Heves VMRFK	0	0	0	0	0	0	0	1	0	0	0	0		0,00%
Komárom-Esztergom VMRFK	0	0	0	0	0	0	0	0	0	0	0	0		0,00%
Nógrád VMRFK	0	0	0	0	0	0	0	0	0	0	0	0		0,00%
Pest VMRFK	0	0	0	0	0	0	0	0	0	0	0	0		0,00%
Somogy VMRFK	0	2	2	2	0	0	0	0	0	0	2	2		0,38%
Szabolcs-Szatmár-Bereg VMRFK	31	9	-22	170	230	138	146	439	147	212	37	-175	-83%	7,06%
Jász-Nagykun-Szolnok VMRFK	0	0	0	0	0	0	0	0	0	0	0	0		0,00%
Tolna VMRFK	0	0	0	0	0	0	0	0	0	0	0	0		0,00%
Vas VMRFK	0	0	0	0	0	0	0	0	0	0	0	0		0,00%
Veszprém VMRFK	0	0	0	0	0	0	0	0	0	0	0	0		0,00%
Zala VMRFK	0	0	0	3	9	0	4	6	5	0	0	0		0,00%
KR	0	0	0	0	0	0	0	0	0	0	0	0		0,00%
RRI	17	11	-6	33	40	94	25	15	132	211	115	-96	-45%	21,95%
<b>Mindösszesen</b>	<b>101</b>	<b>60</b>	<b>-41</b>	<b>578</b>	<b>821</b>	<b>625</b>	<b>498</b>	<b>1 057</b>	<b>953</b>	<b>846</b>	<b>524</b>	<b>-322</b>	<b>-38%</b>	<b>100%</b>

[Tartalomjegyzék](#)



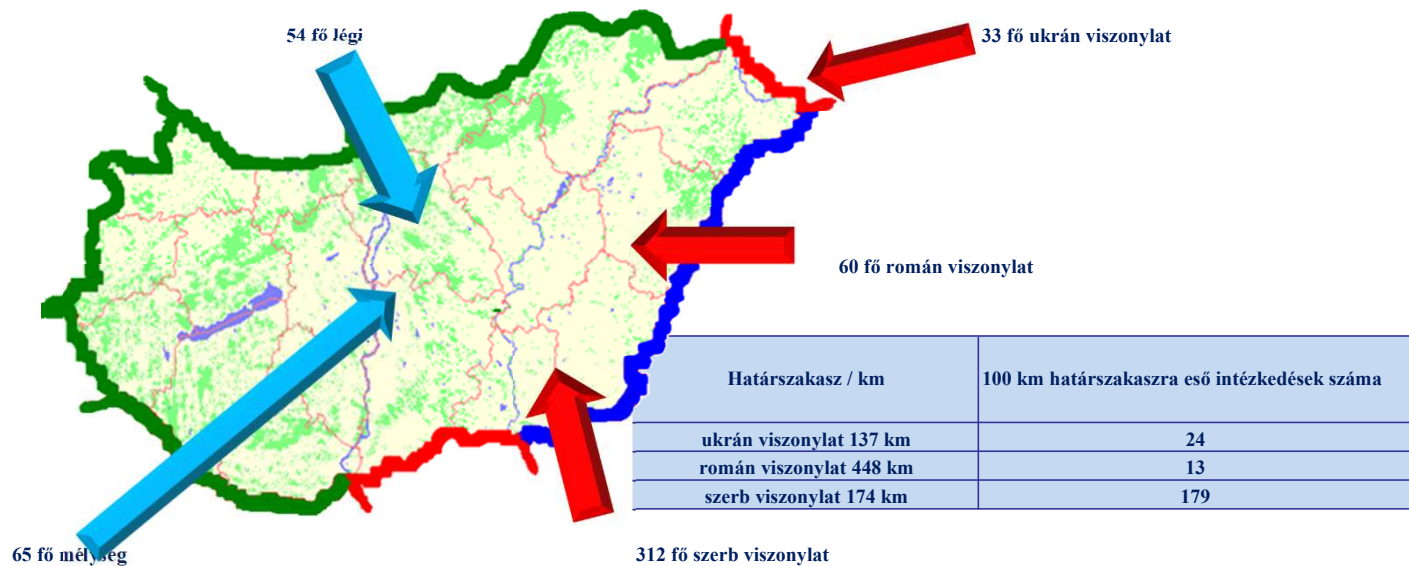
[Tartalomjegyzék](#)

### Az illegális migrációhoz kapcsolódó közokirat-hamisítás bűncselekmények viszonylati bontásban (esetszám)

	2023. VI.	2024. VI.	Változás Eset	2010. I-VI.	2018. I-VI.	2019. I-VI.	2020. I-VI.	2021. I-VI.	2022. I-VI.	2023. I-VI.	2024. I-VI.	Változás Eset	Dinamika %-ban	Országos %-a 2024
légi	9	11	2	33	27	33	13	13	102	174	54	-120	-69%	10,31%
ukrán	30	8	-22	161	222	128	144	427	126	209	33	-176	-84%	6,30%
román	10	10	0	258	60	38	43	42	88	77	60	-17	-22%	11,45%
szerb	42	29	-13	99	481	344	276	555	588	346	312	-34	-10%	59,54%
horvát				11	11	6	3	10	10					
mélység	10	2	-8	16	20	76	19	10	39	40	65	25	63%	12,40%
<b>Mindösszesen</b>	<b>101</b>	<b>60</b>	<b>-41</b>	<b>578</b>	<b>821</b>	<b>625</b>	<b>498</b>	<b>1 057</b>	<b>953</b>	<b>846</b>	<b>524</b>	<b>-322</b>	<b>-38%</b>	<b>100%</b>

[Tartalomjegyzék](#)

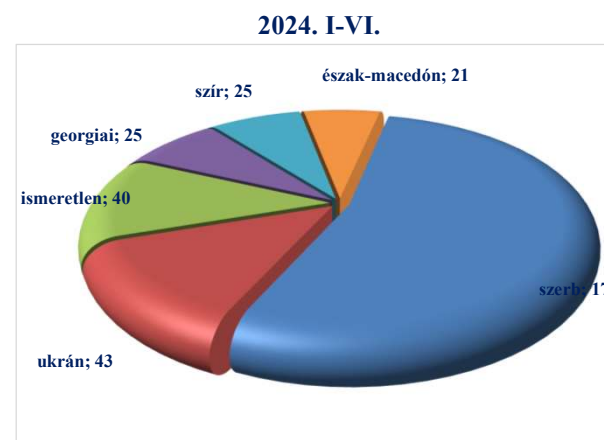
### Az illegális migrációhoz kapcsolódó közokirat-hamisítás bűncselekmények viszonylati bontásban (esetszám)



[Tartalomjegyzék](#)

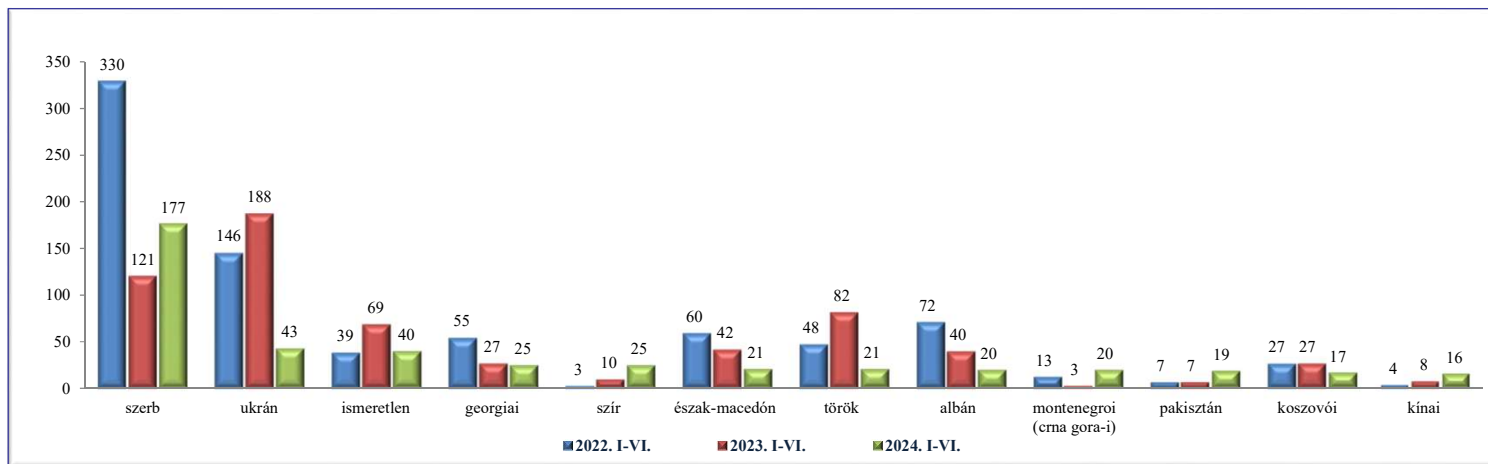
### Az illegális migrációhoz kapcsolódó közokirat-hamisítás bűncselekmények főbb állampolgársági kategóriái (esetszám)

	2022. I-VI.	2023. I-VI.	2024. I-VI.	Változás Eset	Dinamika %-ban	Országos %-a 2024
szerb	330	121	177	56	46%	33,78%
ukrán	146	188	43	-145	-77%	8,21%
ismeretlen	39	69	40	-29	-42%	7,63%
georgiai	55	27	25	-2	-7%	4,77%
szír	3	10	25	15	150%	4,77%
észak-macedón	60	42	21	-21	-50%	4,01%
török	48	82	21	-61	-74%	4,01%
albán	72	40	20	-20	-50%	3,82%
montenegroi (crna gora-i)	13	3	20	17	567%	3,63%
pakisztáni	7	7	19	12	171%	3,63%
koszovói	27	27	17	-10	-37%	3,24%
kínai	4	8	16	8	100%	3,05%
Egyéb	149	222	80	-142	-64%	15,27%
<b>Mindösszesen</b>	<b>953</b>	<b>846</b>	<b>524</b>	<b>-322</b>	<b>-38%</b>	<b>100%</b>



[Tartalomjegyzék](#)

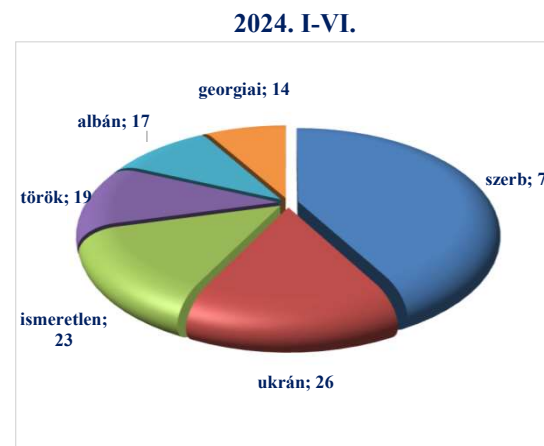
### Az illegális migrációhoz kapcsolódó közokirat-hamisítás bűncselekmények főbb állampolgársági kategóriái (esetszám)



[Tartalomjegyzék](#)

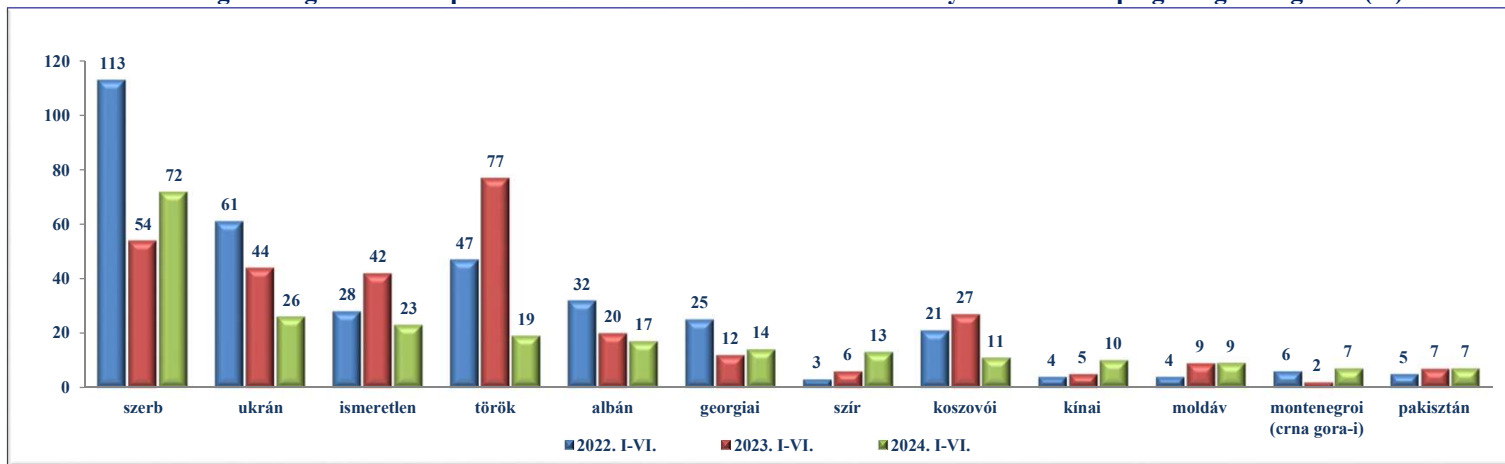
### Az illegális migrációhoz kapcsolódó közokirat-hamisítás bűncselekmények főbb állampolgársági kategóriái (fő)

	2022. I-VI.	2023. I-VI.	2024. I-VI.	Változás Eset	Dinamika %-ban	Országos %-a 2024
szerb	113	54	72	18	33%	13,74%
ukrán	61	44	26	-18	-41%	4,96%
ismeretlen	28	42	23	-19	-45%	4,39%
török	47	77	19	-58	-75%	3,63%
albán	32	20	17	-3	-15%	3,24%
georgiai	25	12	14	2	17%	2,67%
szír	3	6	13	7	117%	2,48%
koszovói	21	27	11	-16	-59%	2,10%
kínai	4	5	10	5	100%	1,91%
moldáv	4	9	9	0	0%	1,72%
montenegroi (crna gora-i)	6	2	7	5	250%	1,34%
pakisztán	5	7	7	0	0%	1,34%
Egyéb	118	108	40	-68	-63%	7,63%
<b>Mindösszesen</b>	<b>467</b>	<b>413</b>	<b>268</b>	<b>-145</b>	<b>-35%</b>	<b>100%</b>



[Tartalomjegyzék](#)

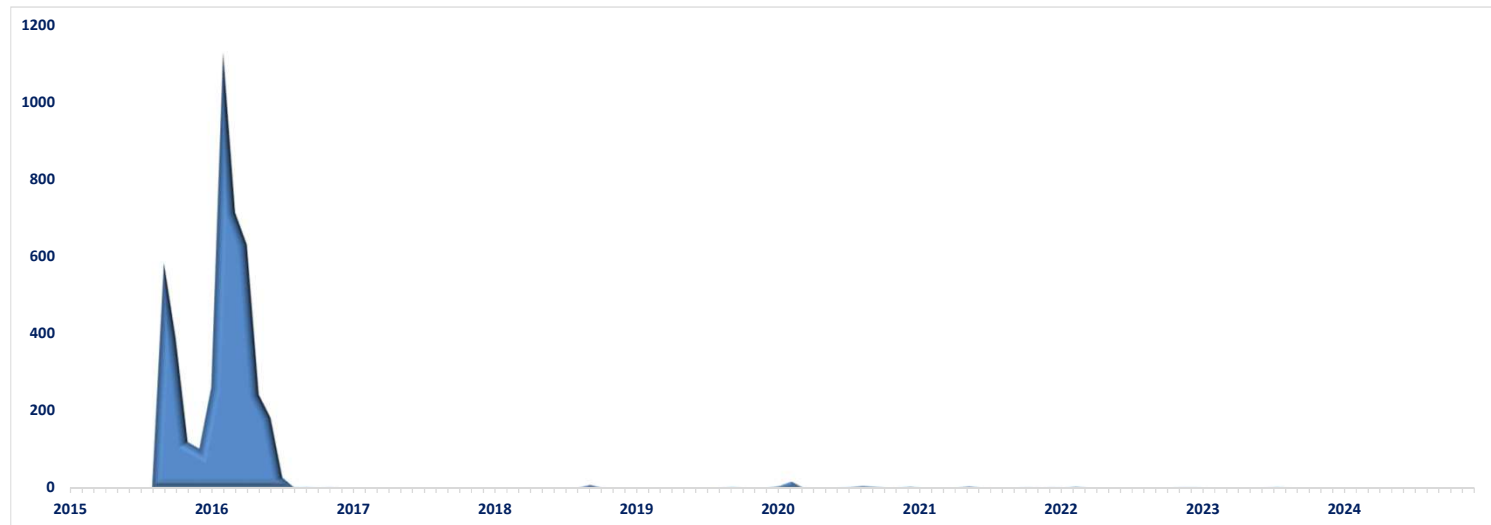
### Az illegális migrációhoz kapcsolódó közokirat-hamisítás bűncselekmények főbb állampolgársági kategóriái (fő)



[Tartalomjegyzék](#)



### III./ 5. Határárral kapcsolatos bűncselekmények az elfogott személyek száma szerint



### Határárral kapcsolatos bűncselekmények megoszlása viszonylatonként

	2023. VI.	2024. VI.	Változás Eset	2010. I-VI.	2018. I-VI.	2019. I-VI.	2020. I-VI.	2021. I-VI.	2022. I-VI.	2023. I-VI.	2024. I-VI.	Változás Eset	Dinamika %-ban	Országos %-a 2024	
légi	0	0	0	*	0	0	0	0	0	0	0	0			
ukrán	0	0	0		0	0	0	0	0	0	0	0	0		
román	0	0	0		0	0	0	0	0	0	0	0	0		
szerb	0	0	0		0	0	5	4	3	0	0	0	0		
horvát	0	0	0		0	0	16	0	0	0	0	0	0		
mélység	0	0	0		0	0	0	0	0	0	0	0	0		
<b>Mindösszesen</b>	<b>0</b>	<b>0</b>	<b>0</b>	<b>0</b>	<b>0</b>	<b>0</b>	<b>21</b>	<b>4</b>	<b>3</b>	<b>0</b>	<b>0</b>	<b>0</b>			

[Tartalomjegyzék](#)

\*Ebben az évben az adott kategória még nem létezett.

## Határozással kapcsolatos bűncselekmények megoszlása területi besorolású szervenkénti bontásban

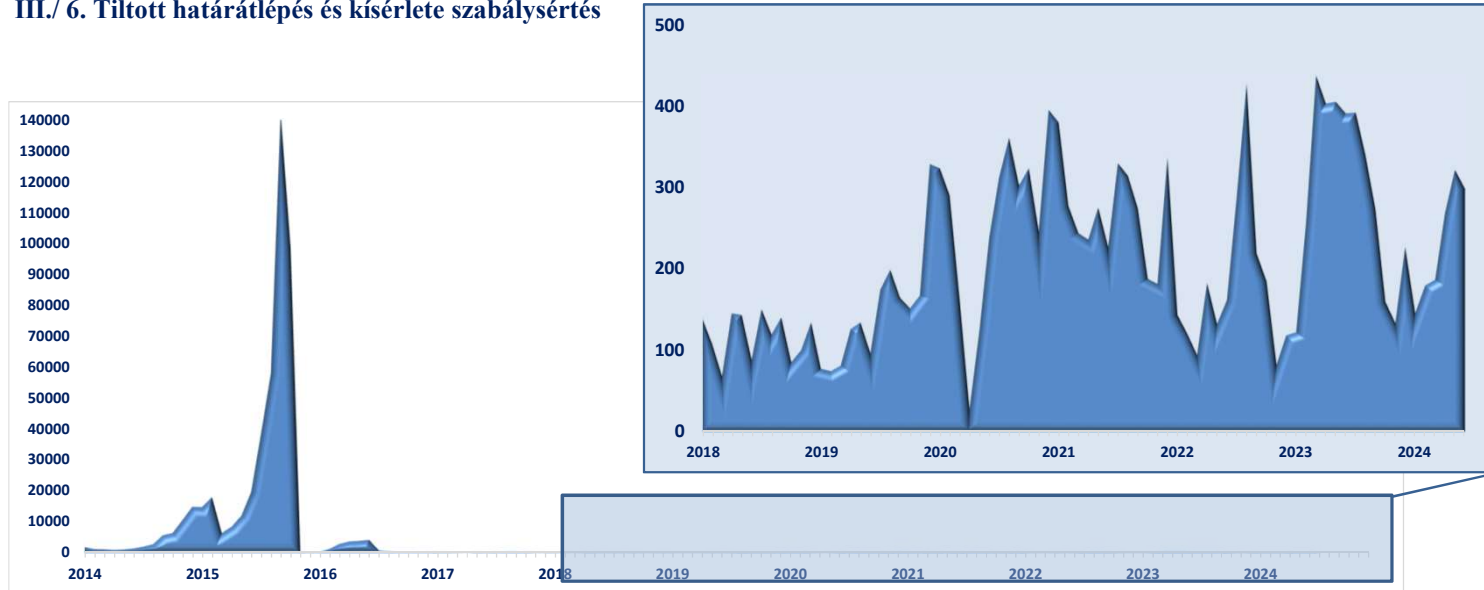
	2023. VI.	2024. VI.	Változás Eset	2010. I-VI.	2018. I-VI.	2019. I-VI.	2020. I-VI.	2021. I-VI.	2022. I-VI.	2023. I-VI.	2024. I-VI.	Változás Eset	Dinamika %-ban	Országos %-a 2024	
Budapesti RFK	0	0	0	*	0	0	0	0	0	0	0	0			
Baranya VMRFK	0	0	0		0	0	0	0	0	0	0	0	0		
Bács-Kiskun VMRFK	0	0	0		0	0	0	0	0	0	0	0	0		
Békés VMRFK	0	0	0		0	0	0	0	0	0	0	0	0		
Borsod-Abaúj-Zemplén VMRFK	0	0	0		0	0	0	0	0	0	0	0	0		
Csongrád-Csanád VMRFK	0	0	0		0	0	0	5	4	3	0	0	0		
Fejér VMRFK	0	0	0		0	0	0	0	0	0	0	0	0		
Győr-Moson-Sopron VMRFK	0	0	0		0	0	0	0	0	0	0	0	0		
Hajdú-Bihar VMRFK	0	0	0		0	0	0	0	0	0	0	0	0		
Heves VMRFK	0	0	0		0	0	0	0	0	0	0	0	0		
Komárom-Esztergom VMRFK	0	0	0		0	0	0	0	0	0	0	0	0		
Nógrád VMRFK	0	0	0		0	0	0	0	0	0	0	0	0		
Pest VMRFK	0	0	0		0	0	0	0	0	0	0	0	0		
Somogy VMRFK	0	0	0		0	0	0	16	0	0	0	0	0		
Szabolcs-Szatmár-Bereg VMRFK	0	0	0		0	0	0	0	0	0	0	0	0		
Jász-Nagykun-Szolnok VMRFK	0	0	0		0	0	0	0	0	0	0	0	0		
Tolna VMRFK	0	0	0		0	0	0	0	0	0	0	0	0		
Vas VMRFK	0	0	0		0	0	0	0	0	0	0	0	0		
Veszprém VMRFK	0	0	0		0	0	0	0	0	0	0	0	0		
Zala VMRFK	0	0	0		0	0	0	0	0	0	0	0	0		
KR	0	0	0	0	0	0	0	0	0	0	0	0			
RRI	0	0	0	0	0	0	0	0	0	0	0	0			
<b>Mindösszesen</b>	<b>0</b>	<b>0</b>	<b>0</b>	<b>0</b>	<b>0</b>	<b>0</b>	<b>21</b>	<b>4</b>	<b>3</b>	<b>0</b>	<b>0</b>	<b>0</b>			

[Tartalomjegyzék](#)

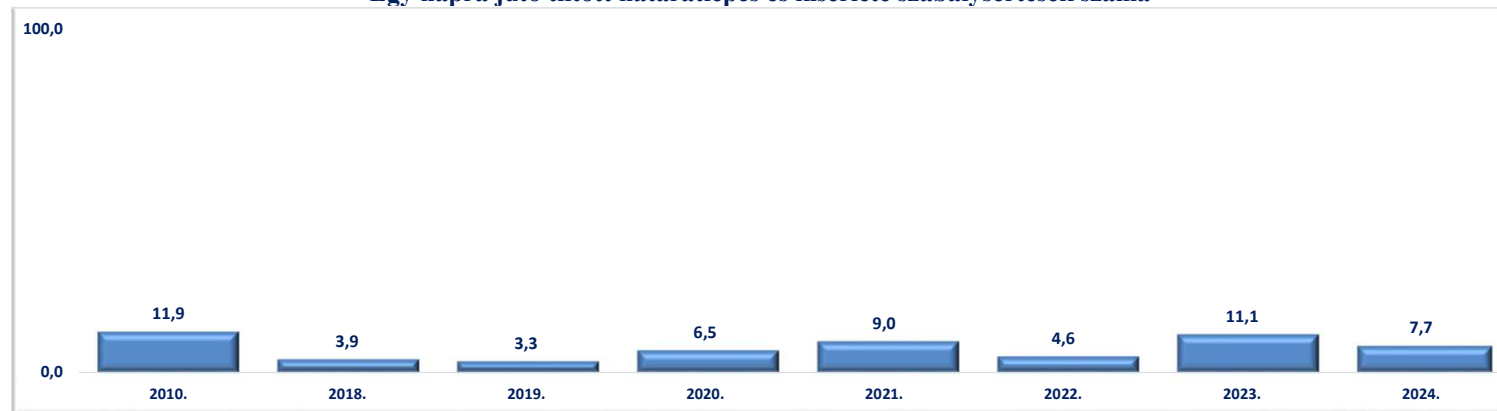
\*Ebben az évben az adott kategória még nem létezett.



### III./ 6. Tiltott határátlépés és kísérlete szabálysértés



Egy napra jutó tiltott határátlépés és kísérlete szabálysértések száma



## Tiltott határátlépés és kísérlete szabálysértések számának megoszlása területi besorolású szervenkénti bontásban

	2023. VI.	2024. VI.	Változás Eset	2010. I-VI.	2018. I-VI.	2019. I-VI.	2020. I-VI.	2021. I-VI.	2022. I-VI.	2023. I-VI.	2024. I-VI.	Változás Eset	Dinamika %-ban	Országos %-a 2024
Budapesti RFK	0	16	16	0	2	2	4	33	7	3	37	34	1133%	2,64%
Baranya VMRFK	0	0	0	1	124	112	222	204	25	0	0	0		0,00%
Bács-Kiskun VMRFK	9	4	-5	646	35	23	10	33	38	56	18	-38	-68%	1,29%
Békés VMRFK	123	41	-82	133	142	126	465	355	265	728	210	-518	-71%	15,00%
Borsod-Abaúj-Zemplén VMRFK	0	0	0	1	5	0	5	10	0	4	1	-3	-75%	0,07%
Csongrád-Csanád VMRFK	154	198	44	799	116	112	193	295	258	814	846	32	4%	60,43%
Fejér VMRFK	6	1	-5	0	0	0	0	32	5	9	18	9	100%	1,29%
Győr-Moson-Sopron VMRFK	11	6	-5	272	61	9	6	68	17	63	28	-35	-56%	2,00%
Hajdú-Bihar VMRFK	61	11	-50	77	113	123	170	215	118	156	95	-61	-39%	6,79%
Heves VMRFK	0	0	0	0	0	0	0	0	0	0	0	0		0,00%
Komárom-Esztergom VMRFK	1	1	0	0	12	1	1	44	11	2	27	25	1250%	1,93%
Nógrád VMRFK	0	0	0	0	16	0	10	20	2	0	0	0		0,00%
Pest VMRFK	3	6	3	0	1	0	0	94	27	5	30	25	500%	2,14%
Somogy VMRFK	9	1	-8	12	3	3	6	31	10	57	1	-56	-98%	0,07%
Szabolcs-Szatmár-Bereg VMRFK	12	6	-6	152	61	77	75	145	23	60	33	-27	-45%	2,36%
Jász-Nagykun-Szolnok VMRFK	0	0	0	0	0	0	0	13	0	0	0	0		0,00%
Tolna VMRFK	0	0	0	0	0	0	0	2	0	0	0	0		0,00%
Vas VMRFK	0	0	0	20	0	0	0	5	1	0	1	1		0,07%
Veszprém VMRFK	0	0	0	3	0	0	0	3	0	6	1	-5	-83%	0,07%
Zala VMRFK	0	1	1	23	0	4	1	24	5	27	14	-13	-48%	1,00%
KR	0	0	0	3	5	0	0	11	14	4	16	12	300%	1,14%
RRI	1	6	5	5	1	0	0	0	12	13	24	11	85%	1,71%
<b>Mindösszesen</b>	<b>390</b>	<b>298</b>	<b>-92</b>	<b>2 147</b>	<b>697</b>	<b>592</b>	<b>1 168</b>	<b>1 637</b>	<b>838</b>	<b>2 007</b>	<b>1 400</b>	<b>-607</b>	<b>-30%</b>	<b>100%</b>

[Tartalomjegyzék](#)



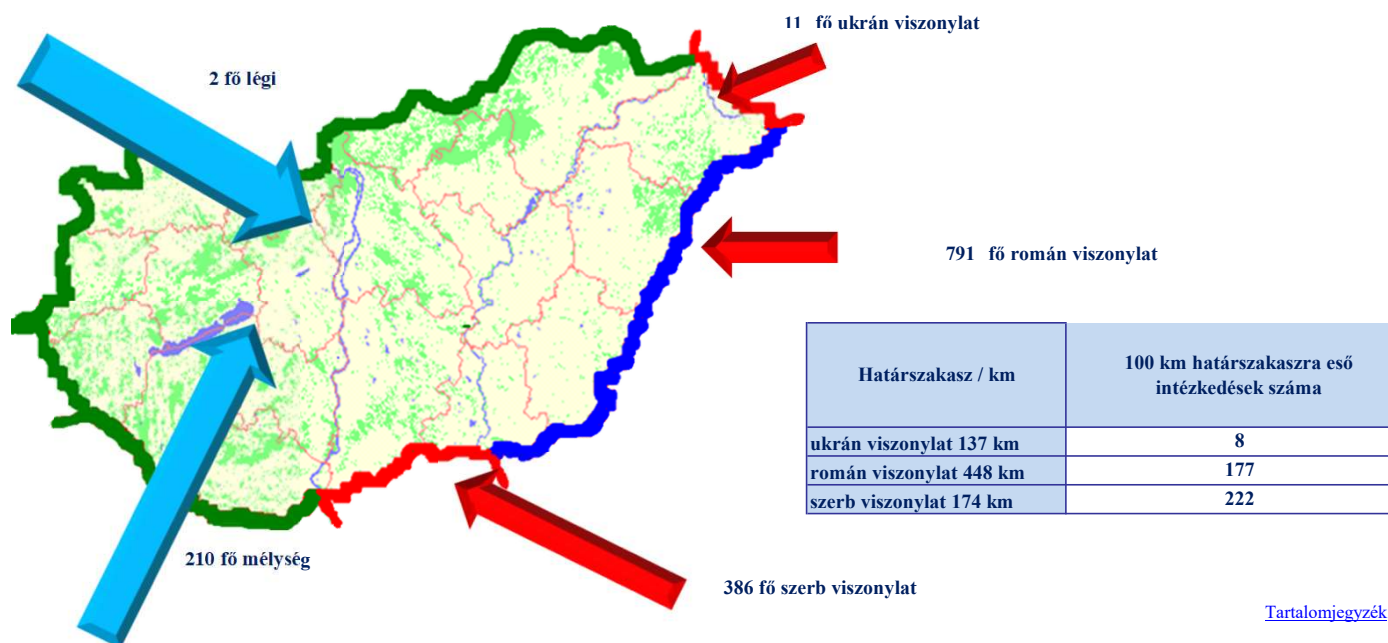
[Tartalomjegyzék](#)

## Tiltott határátlépés és kísérlete szabálysértés viszonylati bontásban

	2023. VI.	2024. VI.	Változás Eset	2010. I-VI.	2018. I-VI.	2019. I-VI.	2020. I-VI.	2021. I-VI.	2022. I-VI.	2023. I-VI.	2024. I-VI.	Változás Eset	Dinamika %-ban	Országos %-a 2024
légi	0	2	2	5	2	1	0	0	0	0	2	2		0,14%
ukrán	8	4	-4	116	30	28	10	21	14	31	11	-20	-65%	0,79%
román	330	156	-174	373	350	379	779	861	558	1 599	791	-808	-51%	56,50%
szerb	26	98	72	1 321	75	47	32	94	102	138	386	248	180%	27,57%
horvát				20	127	118	229	216	36					
mélység	26	38	12	312	113	19	118	445	128	239	210	-29	-12%	15,00%
<b>Mindösszesen</b>	<b>390</b>	<b>298</b>	<b>-92</b>	<b>2 147</b>	<b>697</b>	<b>592</b>	<b>1 168</b>	<b>1 637</b>	<b>838</b>	<b>2 007</b>	<b>1 400</b>	<b>-607</b>	<b>-30%</b>	<b>100%</b>

[Tartalomjegyzék](#)

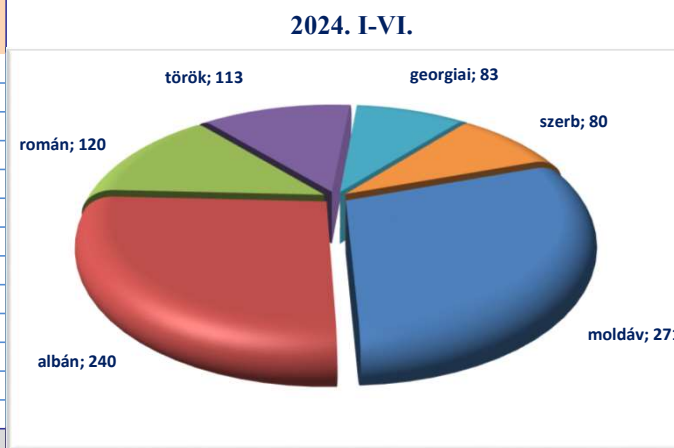
## Tiltott határátlépés és kísérlete szabálysértés viszonylati bontásban



[Tartalomjegyzék](#)

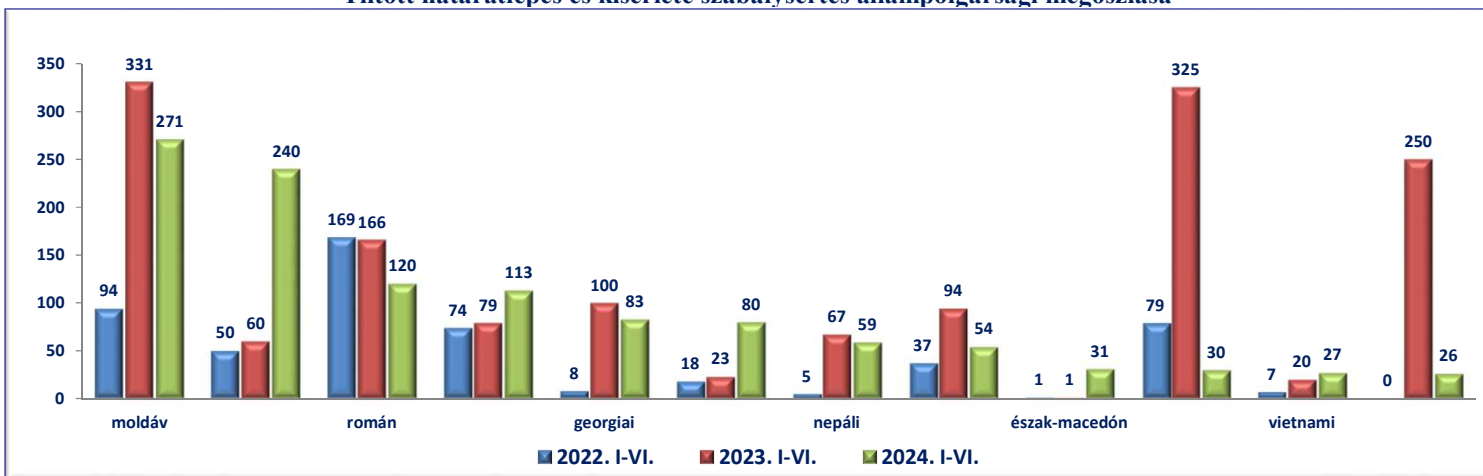
## Tiltott határátlépés és kísérlete szabálysértés állampolgársági megoszlása

	2022. I-VI.	2023. I-VI.	2024. I-VI.	Változás Eset	Dinamika %-ban	Országos %-a 2024
moldáv	94	331	271	-60	-18%	19,36%
albán	50	60	240	180	300%	17,14%
román	169	166	120	-46	-28%	8,57%
török	74	79	113	34	43%	8,07%
georgiai	8	100	83	-17	-17%	5,93%
szerb	18	23	80	57	248%	5,71%
nepáli	5	67	59	-8	-12%	4,21%
szír	37	94	54	-40	-43%	3,86%
észak-macedón	1	1	31	30	3000%	2,21%
pakisztán	79	325	30	-295	-91%	2,14%
vietnami	7	20	27	7	35%	1,93%
bangladesi	0	250	26	-224	-90%	1,86%
Egyéb	296	491	266	-225	-46%	19,00%
<b>Mindösszesen</b>	<b>838</b>	<b>2 007</b>	<b>1 400</b>	<b>-607</b>	<b>-30%</b>	<b>100%</b>



[Tartalomjegyzék](#)

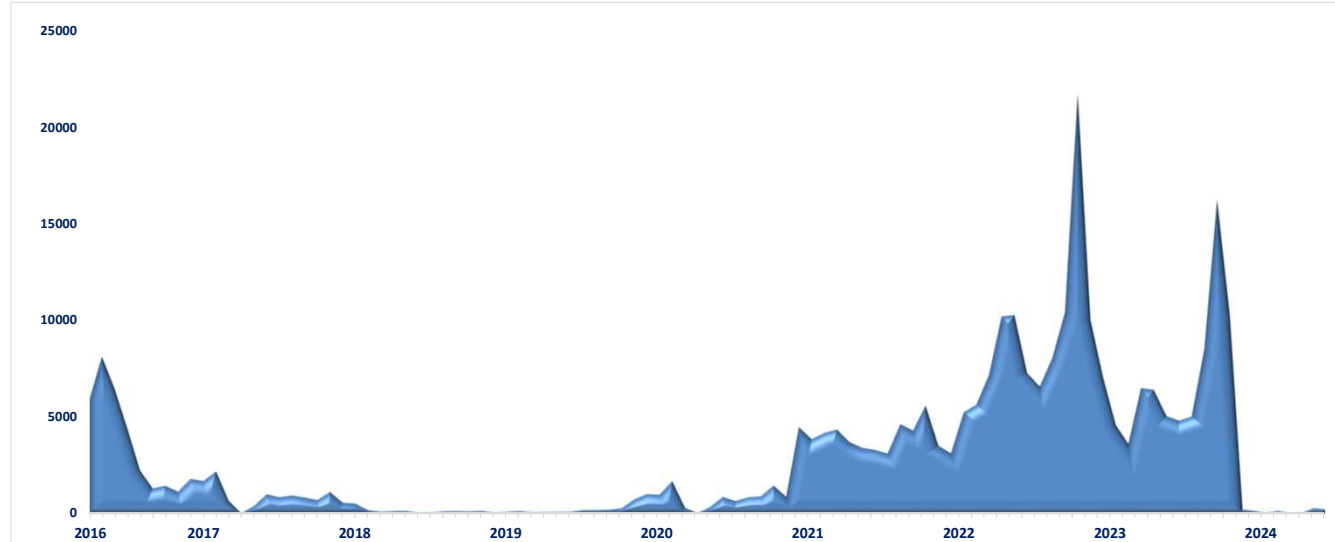
## Tiltott határátlépés és kísérlete szabálysértés állampolgársági megoszlása



[Tartalomjegyzék](#)

### III./ 7. Megakadályozások és átkísérések

Megakadályozások száma



#### Befelé irányuló illegális belépési kísérletek megakadályozása

	2023. VI.	2024. VI.	Változás Eset	2010. I-VI.	2018. I-VI.	2019. I-VI.	2020. I-VI.	2021. I-VI.	2022. I-VI.	2023. I-VI.	2024. I-VI.	Változás Eset	Dinamika %-ban	Országos %-a 2024	
Szerb határszakasz	4 813	220	-4 593	*	1 060	549	3 212	22 792	45 775	30 935	746	-30 189	-98%	100%	
Horvát határszakasz					29	0	6	1	0						
<b>Mindösszesen</b>	<b>4813</b>	<b>220</b>	<b>-4593</b>		<b>1 089</b>	<b>549</b>	<b>3 218</b>	<b>22 793</b>	<b>45 775</b>	<b>30 935</b>	<b>746</b>	<b>-30 189</b>	<b>-98%</b>	<b>100%</b>	

\*Ebben az évben az adott kategória még nem létezett.

[Tartalomjegyzék](#)

## 8 km-es sávban és az ország mélységében feltartóztatott és átkísért személyek

	2023. VI.	2024. VI.	Változás Eset	2010. I-VI.	2018. I-VI.	2019. I-VI.	2020. I-VI.	2021. I-VI.	2022. I-VI.	2023. I-VI.	2024. I-VI.	Változás Eset	Dinamika %-ban	Országos %-a 2024
<b>Mindösszesen</b>	7 337	193	-7 144		1 709	4 504	10 131	21 313	61 465	33 706	710	-32 996	-98%	100%
<b>8 km-es sávból</b>	6 362	60	-6 302		1 530	4 228	8 797	18 723	53 984	29 653	334	-29 319	-99%	100%
KR	49	0	-49		0	0	0	23	24	80	0	-80	-100%	
Jász-Nagykun-Szolnok VMRFK	0	0	0		0	0	0	0	1	0	0	0		
Budapesti RFK	0	0	0		0	0	0	0	2	2	0	-2	-100%	
Bács-Kiskun VMRFK	384	54	-330		807	3 234	6 608	11 357	13 652	1 309	122	-1 187	-91%	36,53%
Csongrád-Csanád VMRFK	5 929	6	-5 923		723	994	2 165	7 332	40 305	28 261	212	-28 049	-99%	63,47%
Szabolcs-Szatmár-Bereg VMRFK	0	0	0		0	0	0	0	0	1	0	-1	-100%	
<b>mélység (8 km-en túlról)</b>	975	133	-842		179	276	1 334	2 590	7 481	4 053	376	-3 677	-95%	53%
Budapesti RFK	29	0	-29		2	21	2	71	76	165	19	89	-88%	5,05%
Baranya VMRFK	1	0	-1		31	33	100	46	87	5	0	-82	-100%	
Bács-Kiskun VMRFK	72	0	-72		39	76	88	341	1 363	511	7	-852	-99%	1,86%
Békés VMRFK	2	0	-2		0	0	0	36	18	4	0	-14	-100%	
Borsod-Abaúj-Zemplén VMRFK	0	0	0		0	1	3	9	26	111	7	85	-94%	1,86%
Csongrád-Csanád VMRFK	180	123	-57		1	23	651	55	6	289	309	283	7%	82,18%
Fejér VMRFK	6	0	-6	*	6	4	9	182	334	56	0	-278	-100%	
Győr-Moson-Sopron VMRFK	257	0	-257		10	71	187	284	1 633	1 232	6	-401	-100%	1,60%
Hajdú-Bihar VMRFK	0	0	0		0	0	14	4	0	3	0	3	-100%	
Heves VMRFK	57	0	-57		0	0	0	0	22	103	0	81	-100%	
Komárom-Esztergom VMRFK	81	0	-81		27	4	107	595	981	336	3	-645	-99%	0,80%
Nógrád VMRFK	152	0	-152		0	0	1	7	66	330	0	264	-100%	
Pest VMRFK	108	0	-108		19	11	26	168	1 637	421	4	-1 216	-99%	1,06%
Somogy VMRFK	0	0	0		12	8	20	39	24	4	0	-20	-100%	
Szabolcs-Szatmár-Bereg VMRFK	0	0	0		1	10	6	17	0	0	0	0		
Jász-Nagykun-Szolnok VMRFK	0	0	0		0	0	5	30	4	0	0	-4		
Tolna VMRFK	0	10	10		0	0	42	249	166	6	11	-160	83%	2,93%
Vas VMRFK	1	0	-1		4	6	29	150	375	119	0	-256	-100%	
Veszprém VMRFK	0	0	0		1	1	11	200	176	82	0	-94	-100%	
Zala VMRFK	0	0	0		0	0	1	24	47	10	8	-37	-20%	2,13%
KR	29	0	-29		15	4	30	82	437	266	2	-171	-99%	0,53%
RRI	0	0	0		11	3	2	1	3	0	0	-3		

[Tartalomjegyzék](#)

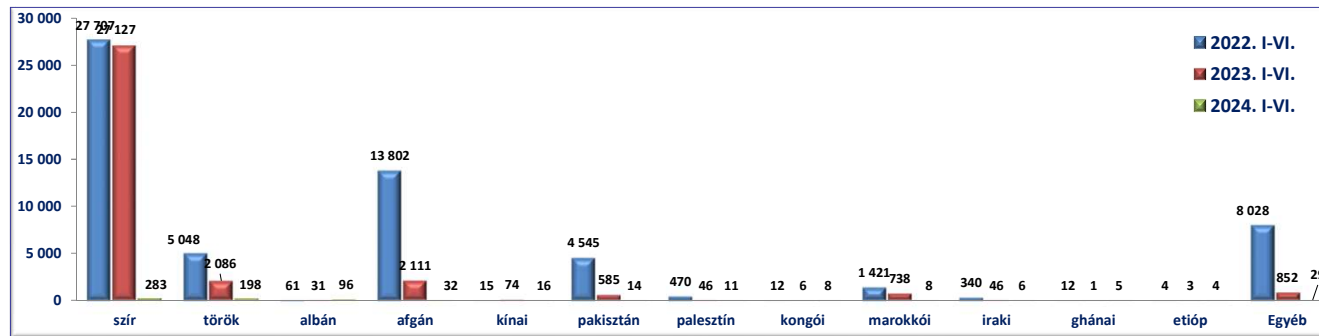
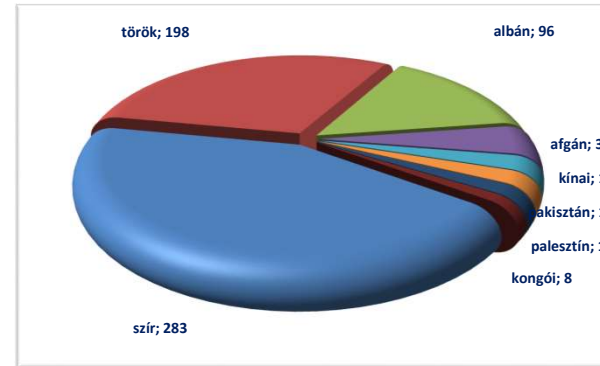
\*Ebben az évben az adott kategória még nem létezett.



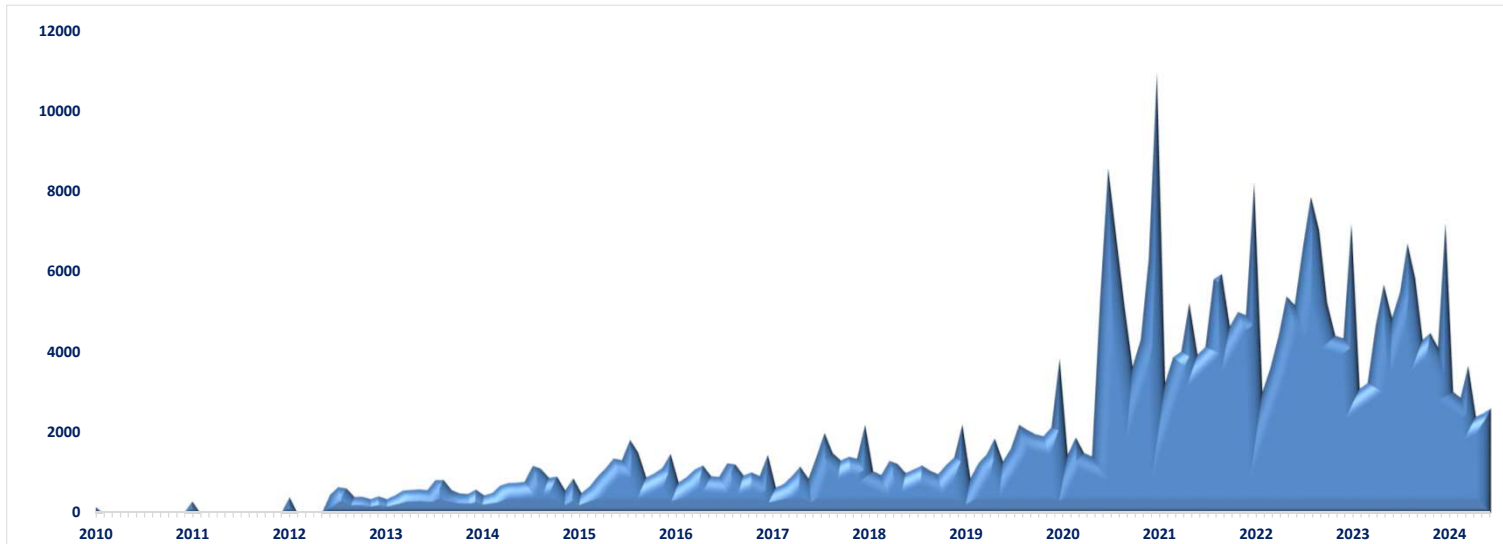
Feltartóztatott és átkísért személyek állampolgársági bontásban (az érintettek nyilatkozata alapján)

	2022. I-VI.	2023. I-VI.	2024. I-VI.	Dinamika %-ban	Országos %-a 2024
szír	27 707	27 127	283	-99%	39,86%
török	5 048	2 086	198	-91%	27,89%
albán	61	31	96	210%	13,52%
afgán	13 802	2 111	32	-98%	4,51%
kínai	15	74	16	-78%	2,25%
pakisztán	4 545	585	14	-98%	1,97%
palesztín	470	46	11	-76%	1,55%
kongói	12	6	8	33%	1,13%
marokkói	1 421	738	8	-99%	1,13%
iraki	340	46	6	-87%	0,85%
ghánai	12	1	5	400%	0,70%
etióp	4	3	4	33%	0,56%
Egyéb	8 028	852	29	-97%	4,08%
<b>Mindösszesen</b>	<b>61 465</b>	<b>33 706</b>	<b>710</b>	<b>-98%</b>	<b>100%</b>

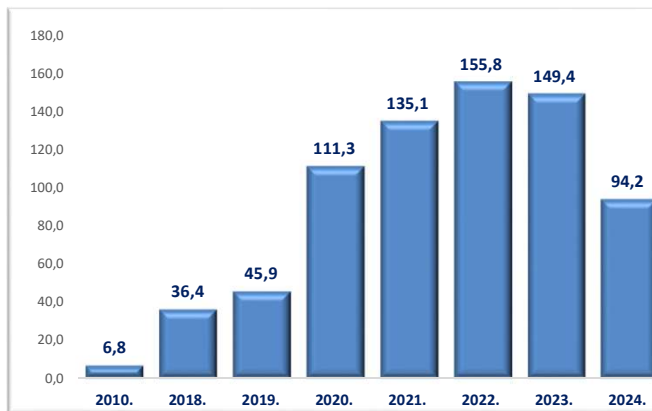
2024. I-VI.



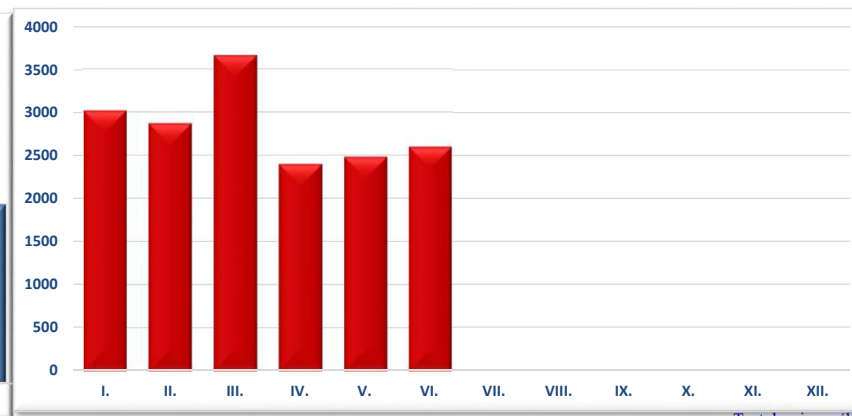
### III./ 8. Külföldiek rendészetével kapcsolatos szabálysértések



Egy napra jutó külföldiek rendészetével kapcsolatos szabálysértések száma



Külföldiek rendészetével kapcsolatos szabálysértések 2024. I-VI.



## Külföldiek rendszetével kapcsolatos szabálysértések számának megoszlása területi besorolású szervenkénti bontásban

	2023. VI.	2024. VI.	Változás Eset	2010. I-VI.	2018. I-VI.	2019. I-VI.	2020. I-VI.	2021. I-VI.	2022. I-VI.	2023. I-VI.	2024. I-VI.	Változás Eset	Dinamika %-ban	Országos %-a 2024
Budapesti RFK	1	3	2	0	38	17	18	21	18	8	15	7	88%	0,09%
Baranya VMRFK	4	9	5	17	146	165	77	141	135	29	35	6	21%	0,21%
Bács-Kiskun VMRFK	221	246	25	27	477	549	262	487	628	1 022	982	-40	-4%	5,76%
Békés VMRFK	49	28	-21	93	30	41	31	29	397	135	133	-2	-1%	0,78%
Borsod-Abaúj-Zemplén VMRFK	0	0	0	2	45	16	32	5	12	17	0	-17	-100%	0,00%
Csongrád-Csanád VMRFK	1 582	1 193	-389	395	2 706	2 261	6 207	5 598	7 350	8 603	6 277	-2 326	-27%	36,82%
Fejér VMRFK	2	0	-2	0	3	6	3	9	20	12	3	-9	-75%	0,02%
Győr-Moson-Sopron VMRFK	2	1	-1	23	23	16	31	91	46	18	19	1	6%	0,11%
Hajdú-Bihar VMRFK	1 771	47	-1724	16	477	420	551	6 039	10 244	8 494	2 675	-5 819	-69%	15,69%
Heves VMRFK	1	0	-1	0	9	0	2	8	10	1	0	-1	-100%	0,00%
Komárom-Esztergom VMRFK	0	2	2	70	52	32	14	9	10	0	5	5		0,03%
Nógrád VMRFK	6	3	-3	2	24	17	6	9	13	13	5	-8	-62%	0,03%
Pest VMRFK	7	8	1	0	50	60	33	72	49	57	49	-8	-14%	0,29%
Somogy VMRFK	1	8	7	4	4	10	5	2	20	30	36	6	20%	0,21%
Szabolcs-Szatmár-Bereg VMRFK	1 625	950	-675	479	2 251	4 420	12 705	11 377	8 656	7 664	5 925	-1 739	-23%	34,75%
Jász-Nagykun-Szolnok VMRFK	0	0	0	0	0	0	0	0	2	0	0	0		0,00%
Tolna VMRFK	1	0	-1	0	0	0	0	0	2	6	0	-6	-100%	0,00%
Vas VMRFK	0	1	1	4	1	0	0	0	8	1	2	1	100%	0,01%
Veszprém VMRFK	0	0	0	0	4	1	1	17	5	8	2	-6	-75%	0,01%
Zala VMRFK	82	22	-60	21	151	93	95	182	186	266	148	-118	-44%	0,87%
KR	135	62	-73	14	71	79	70	357	363	604	668	64	11%	3,92%
RRI	7	15	8	61	32	99	11	2	30	48	69	21	44%	0,40%
<b>Mindösszesen</b>	<b>5 497</b>	<b>2 598</b>	<b>-2 899</b>	<b>1 228</b>	<b>6 594</b>	<b>8 302</b>	<b>20 154</b>	<b>24 455</b>	<b>28 204</b>	<b>27 036</b>	<b>17 048</b>	<b>-9 988</b>	<b>-37%</b>	<b>100%</b>



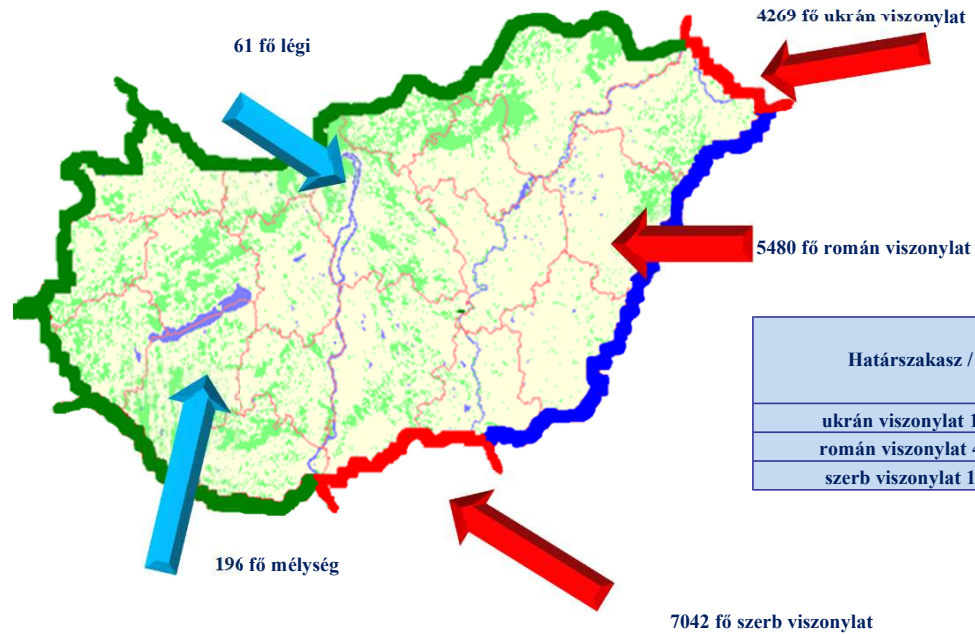
[Tartalomjegyzék](#)

## Külföldiek rendszetével kapcsolatos szabálysértések viszonylati bontásban

	2023. VI.	2024. VI.	Változás Eset	2010. I-VI.	2018. I-VI.	2019. I-VI.	2020. I-VI.	2021. I-VI.	2022. I-VI.	2023. I-VI.	2023. I-VI.	Változás Eset	Dinamika %-ban	Országos %-a 2024
légi	10	11	1	61	39	100	17	2	28	50	61	11	22%	0,36%
ukrán	1 075	802	-273	473	1 641	2 335	9 487	7 738	3 452	4 321	4 269	-52	-1%	25,04%
román	2 802	334	-2 468	300	1 422	2 960	4 157	10 192	16 702	14 038	5 480	-8 558	-61%	32,14%
szerb	1 578	1 403	-175	238	2 921	2 439	6 163	5 916	7 488	8 379	7 042	-1 337	-16%	41,31%
horvát				34	211	225	123	202	269					
mélység	32	48	16	122	360	243	207	405	265	248	196	-52	-21%	1,15%
<b>Mindösszesen</b>	<b>5 497</b>	<b>2 598</b>	<b>-2 899</b>	<b>1 228</b>	<b>6 594</b>	<b>8 302</b>	<b>20 154</b>	<b>24 455</b>	<b>28 204</b>	<b>27 036</b>	<b>17 048</b>	<b>-9 988</b>	<b>-37%</b>	<b>100%</b>

[Tartalomjegyzék](#)

## Külföldiek rendszetével kapcsolatos szabálysértések viszonylati bontásban



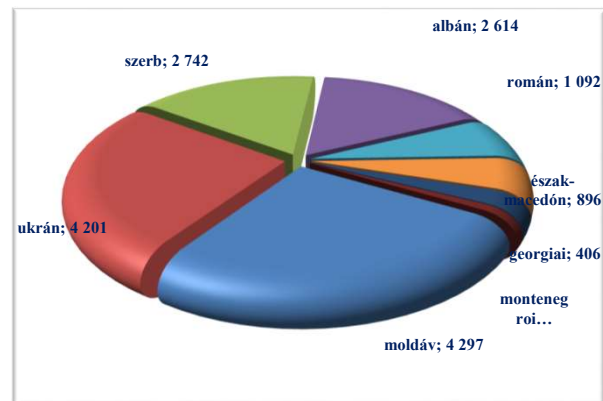
Határszakasz / km	100 km határszakaszra eső intézkedések száma
ukrán viszonylat 137 km	3116
román viszonylat 448 km	1223
szerb viszonylat 174 km	4047

[Tartalomjegyzék](#)

## Külföldiek rendszetével kapcsolatos szabálysértések számának megoszlása főbb állampolgársági kategóriák szerint

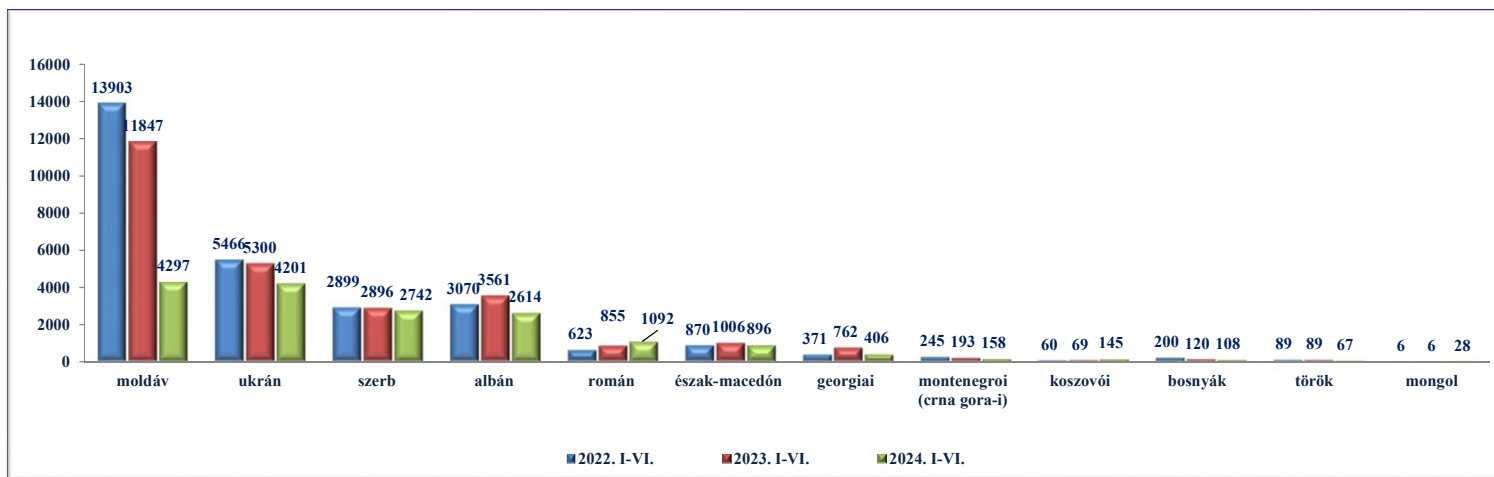
	2022. I-VI.	2023. I-VI.	2024. I-VI.	Változás Eset	Dinamika %-ban	Országos %-a 2024
moldáv	13 903	11 847	4 297	-7 550	-64%	25,21%
ukrán	5 466	5 300	4 201	-1 099	-21%	24,64%
szerb	2 899	2 896	2 742	-154	-5%	16,08%
albán	3 070	3 561	2 614	-947	-27%	15,33%
román	623	855	1 092	237	28%	6,41%
észak-macedón	870	1 006	896	-110	-11%	5,26%
georgiai	371	762	406	-356	-47%	2,38%
montenegroi (crna gora-i)	245	193	158	-35	-18%	0,93%
koszovói	60	69	145	76	110%	0,85%
bosnyák	200	120	108	-12	-10%	0,63%
török	89	89	67	-22	-25%	0,39%
mongol	6	6	28	22	367%	0,16%
Egyéb	402	332	294	-38	-11%	1,72%
<b>Mindösszesen</b>	<b>28 204</b>	<b>27 036</b>	<b>17 048</b>	<b>-9 988</b>	<b>-37%</b>	<b>100%</b>

### 2024. I-VI.



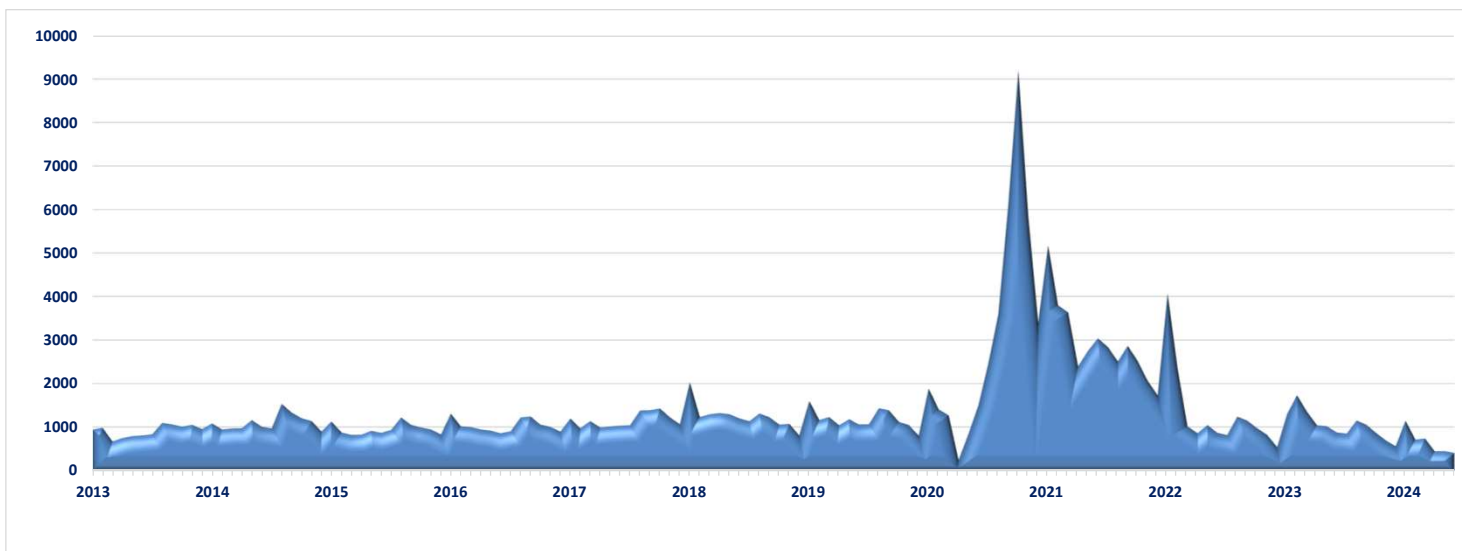
[Tartalomjegyzék](#)

## Külföldiek rendszetével kapcsolatos szabálysértések számának megoszlása főbb állampolgársági kategóriák szerint

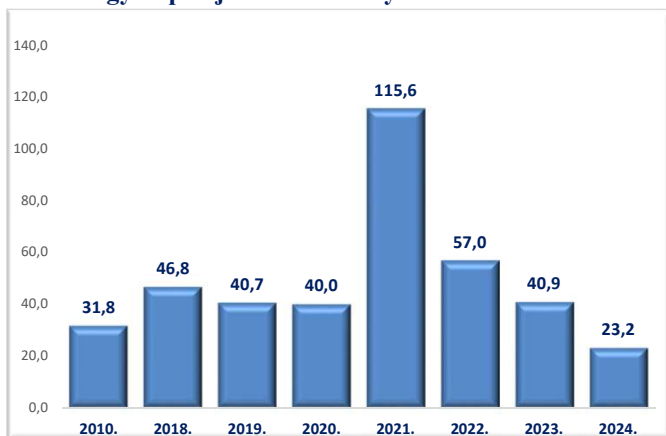


[Tartalomjegyzék](#)

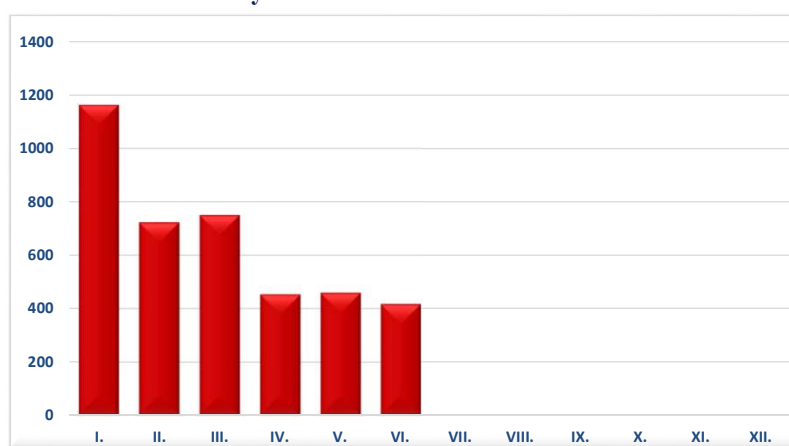
### III./ 9. Visszairányítások száma



Egy napra jutó visszairányítások száma



Visszairányítások száma 2024. I-VI.



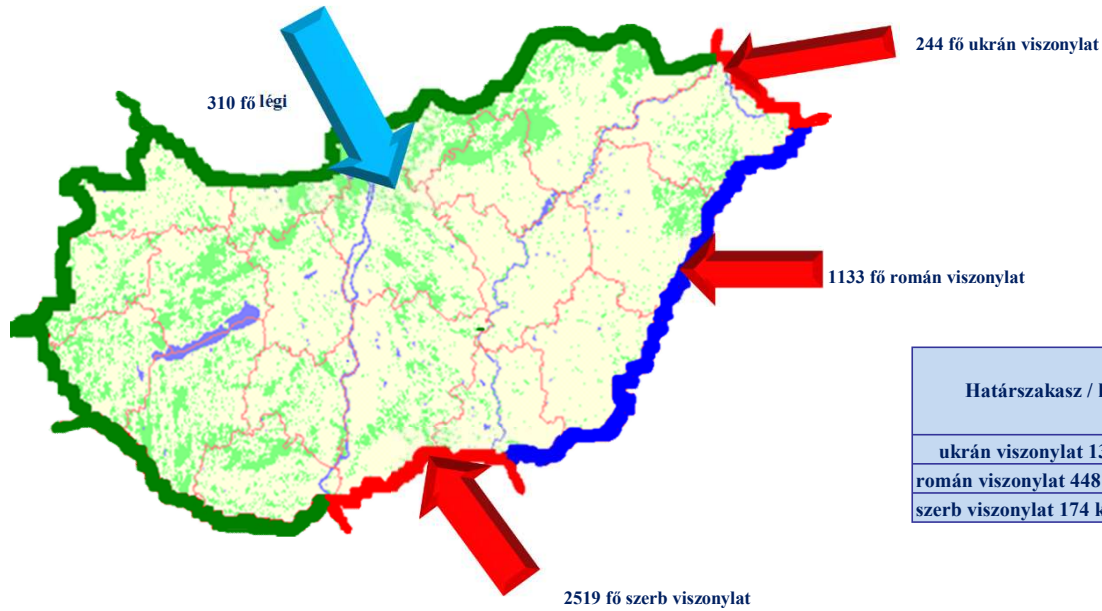
[Tartalomjegyzék](#)

### Visszairányítások számának megoszlása viszonylatonként

	2023. VI.	2024. VI.	Változás Eset	2010. I-VI.	2018. I-VI.	2019. I-VI.	2020. I-VI.	2021. I-VI.	2022. I-VI.	2023. I-VI.	2024. I-VI.	Változás Eset	Dinamika %-ban	Országos %-a 2024
légi	47	53	6	141	244	289	522	42	218	257	310	53	21%	7,37%
horvát				490	333	356	478	572	268					
román	403	0	-403	520	1 244	993	1 550	2 195	2 192	2 773	1 133	-1 640	-59%	26,94%
szerb	340	323	-17	1 793	4 465	3 793	2 246	4 447	4 476	3 192	2 519	-673	-21%	59,89%
ukrán	100	39	-61	2 807	2 183	1 931	2 453	13 662	3 158	1 181	244	-937	-79%	5,80%
Mindösszesen	890	415	-475	5 751	8 469	7 362	7 249	20 918	10 312	7 403	4 206	-3 197	-43%	100%

[Tartalomjegyzék](#)

### Visszairányítások számának megoszlása viszonylatonként

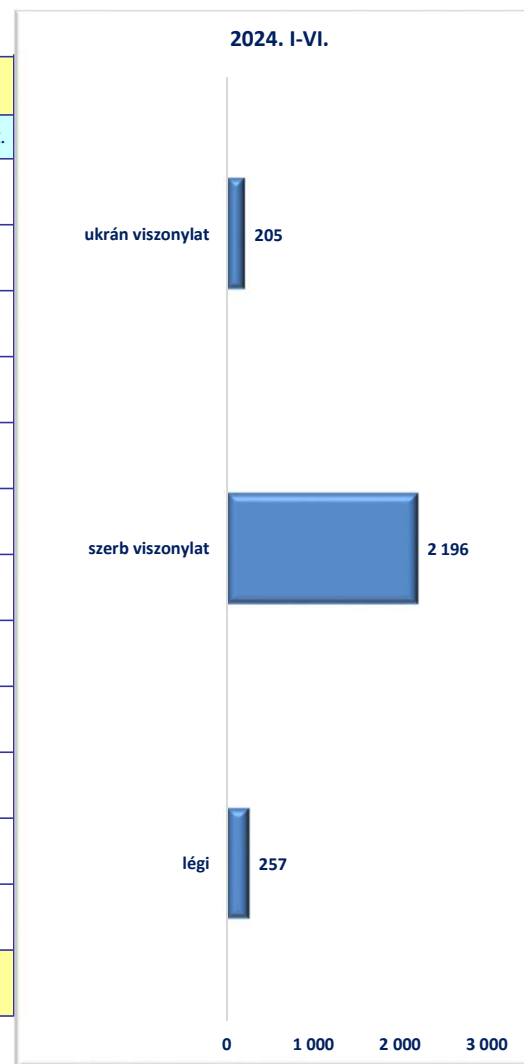


Határszakasz / km	100 km határszakaszra eső intézkedések száma
ukrán viszonylat 137 km	178
román viszonylat 448 km	253
szerb viszonylat 174 km	1448

[Tartalomjegyzék](#)

## Visszairányítások főbb okai viszonylati bontásban

	légi		román viszonylat		szerb viszonylat		ukrán viszonylat	
	2024. I-VI.	2023. I-VI.	2024. I-VI.	2023. I-VI.	2024. I-VI.	2023. I-VI.	2024. I-VI.	2023. I-VI.
A) Érvényes úti-okmány hiánya	2	2	17	127	43	37	1	6
A1) Érvényes úti-okmány hiánya szállító vállalat	4	10	0	0	4	0	0	0
B) Hamis úti-okmány	1	5	4	0	56	101	0	1
C) Érvényes vízum hiánya	44	25	136	385	27	101	84	924
C1) Érvényes vízum hiánya szállító vállalat	22	28	0	2	3	18	0	1
D) Hamis vízum	3	7	0	0	5	14	0	3
E) Támogató dokumentum hiánya	3	1	121	542	223	167	43	12
F) Túltartózkodás	12	8	550	912	596	1 349	13	11
G) Anyagi fedezet hiánya	0	1	4	2	29	31	0	0
H) Szerepel a nemzeti nyilvántartásban	2	2	233	298	108	113	7	31
H) Szerepel a SIS-ben	164	121	61	86	1 102	920	57	92
I) Fenyegetést jelent	0	0	7	16	0	1	0	0
<b>Mindösszesen</b>	<b>257</b>	<b>210</b>	<b>1 133</b>	<b>2 370</b>	<b>2 196</b>	<b>2 852</b>	<b>205</b>	<b>1 081</b>

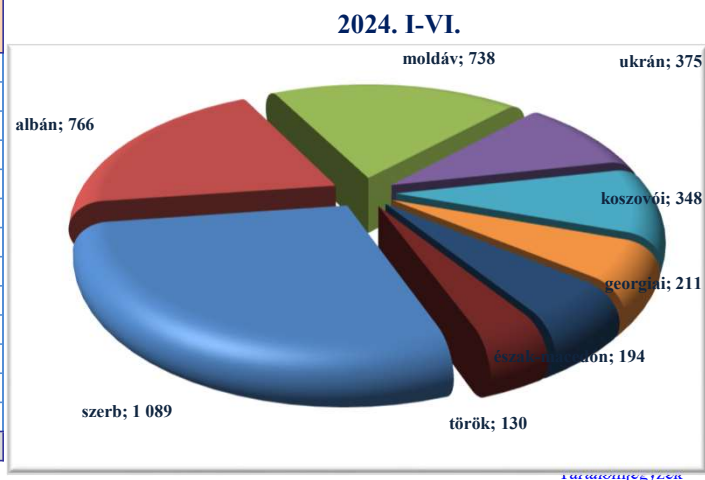


[Tartalomjegyzék](#)

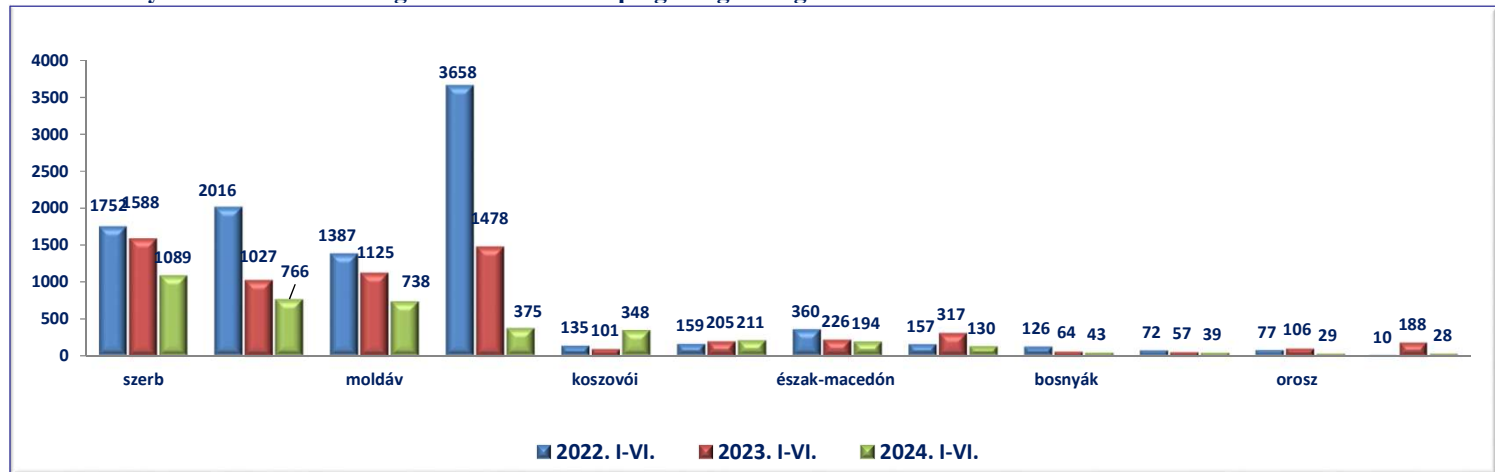


## Visszairányítások számának megoszlása főbb állampolgársági kategóriák szerint

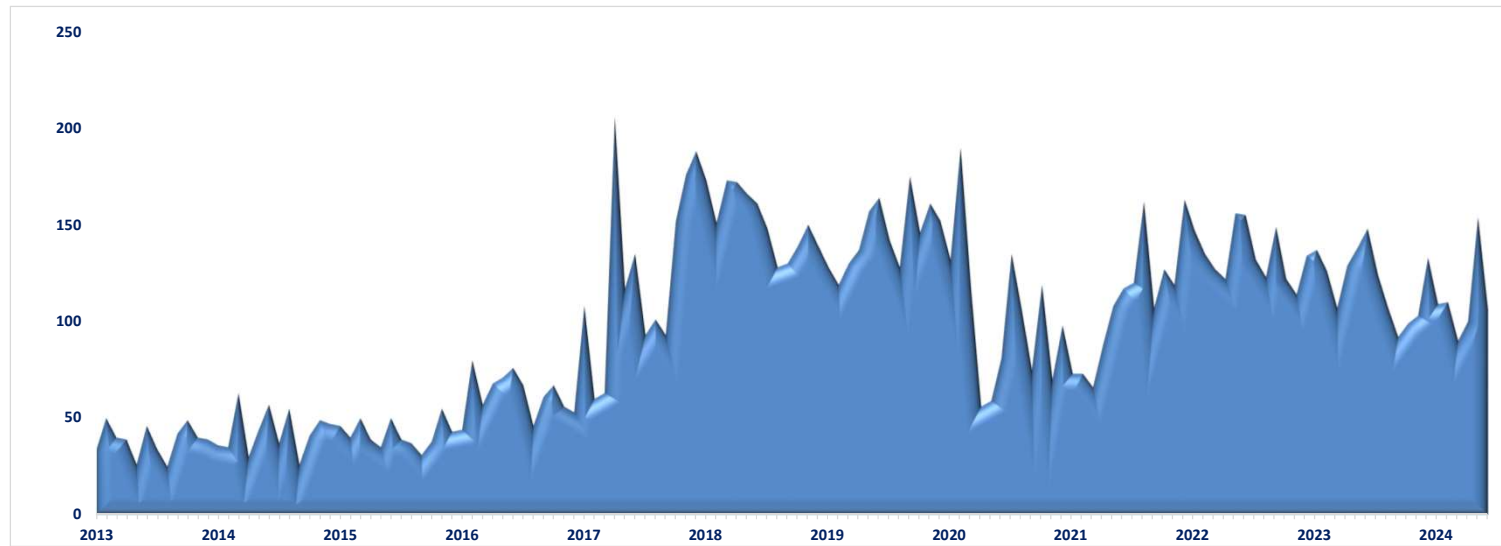
	2022. I-VI.	2023. I-VI.	2024. I-VI.	Változás Eset	Dinamika %-ban	Országos %-a 2024
szerb	1 752	1 588	1 089	-499	-31%	25,89%
albán	2 016	1 027	766	-261	-25%	18,21%
moldáv	1 387	1 125	738	-387	-34%	17,55%
ukrán	3 658	1 478	375	-1 103	-75%	8,92%
koszovói	135	101	348	247	245%	8,27%
georgiai	159	205	211	6	3%	5,02%
észak-macedón	360	226	194	-32	-14%	4,61%
török	157	317	130	-187	-59%	3,09%
bosnyák	126	64	43	-21	-33%	1,02%
montenegroi (crna gora-i)	72	57	39	-18	-32%	0,93%
orosz	77	106	29	-77	-73%	0,69%
azerbajdzsán	10	188	28	-160	-85%	0,67%
Egyéb	403	921	216	-705	-77%	5,14%
<b>Mindösszesen</b>	<b>10 312</b>	<b>7 403</b>	<b>4 206</b>	<b>-3 197</b>	<b>-43%</b>	<b>100%</b>



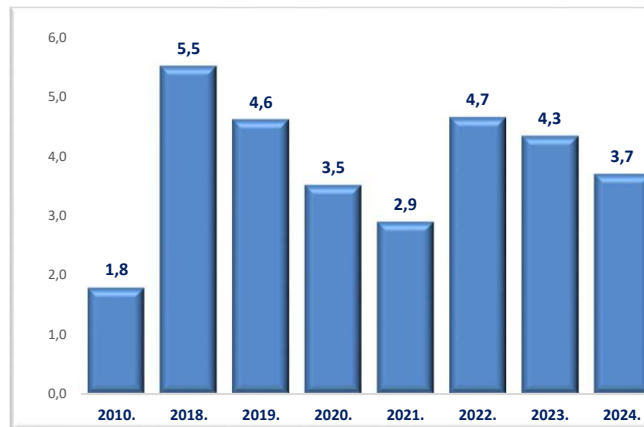
## Visszairányítások számának megoszlása főbb állampolgársági kategóriák szerint



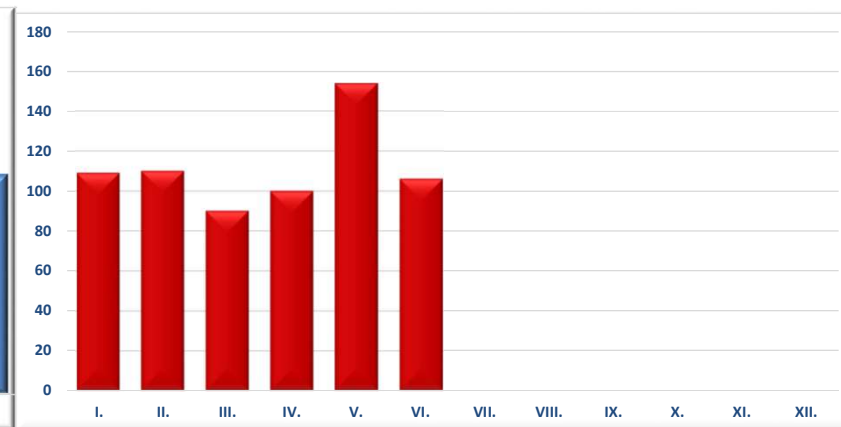
### III./10. Körözések számának megoszlása,



Egy napra jutó körözés találatok száma

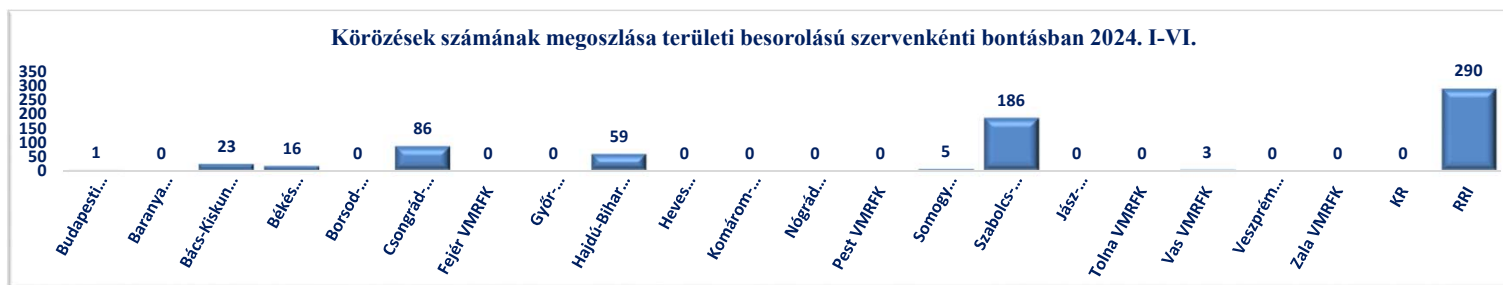


Nemzeti körözések 2024. I-VI.



## Körözések számának megoszlása területi besorolású szervenkénti bontásban

	2023. VI.	2024. VI.	Változás Eset	2010. I-VI.	2018. I-VI.	2019. I-VI.	2020. I-VI.	2021. I-VI.	2022. I-VI.	2023. I-VI.	2024. I-VI.	Változás Eset	Dinamika %-ban	Országos %-a 2024
Budapesti RFK	0	0	0	0	0	0	1	2	1	0	1	1		0,15%
Baranya VMRFK	0	0	0	0	5	8	0	0	2	0	0	0		0,00%
Bács-Kiskun VMRFK	4	7	3	17	41	36	13	13	34	28	23	-5	-18%	3,44%
Békés VMRFK	8	3	-5	19	28	33	19	22	19	22	16	-6	-27%	2,39%
Borsod-Abaúj-Zemplén VMRFK	0	0	0	0	1	0	0	0	0	0	0	0		0,00%
Csongrád-Csanád VMRFK	24	14	-10	63	215	141	123	98	203	219	86	-133	-61%	12,86%
Fejér VMRFK	0	0	0	0	0	0	0	0	0	0	0	0		0,00%
Győr-Moson-Sopron VMRFK	0	0	0	0	0	0	0	0	0	0	0	0		0,00%
Hajdú-Bihar VMRFK	17	6	-11	45	67	29	33	44	68	88	59	-29	-33%	8,82%
Heves VMRFK	0	0	0	0	0	0	0	0	0	0	0	0		0,00%
Komárom-Esztergom VMRFK	0	0	0	0	0	0	0	0	0	1	0	-1	-100%	0,00%
Nógrád VMRFK	0	0	0	0	0	0	0	0	0	0	0	0		0,00%
Pest VMRFK	0	0	0	0	0	0	0	0	0	0	0	0		0,00%
Somogy VMRFK	0	1	1	3	4	2	10	4	9	0	5	5		0,75%
Szabolcs-Szatmár-Bereg VMRFK	44	28	-16	65	241	245	257	238	272	203	186	-17	-8%	27,80%
Jász-Nagykun-Szolnok VMRFK	0	0	0	0	0	0	0	0	0	0	0	0		0,00%
Tolna VMRFK	0	0	0	0	0	0	0	0	0	0	0	0		0,00%
Vas VMRFK	0	1	1	0	20	4	11	12	8	4	3	-1	-25%	0,45%
Veszprém VMRFK	0	0	0	0	0	0	0	0	0	0	0	0		0,00%
Zala VMRFK	0	0	0	7	4	2	1	1	15	0	0	0		0,00%
KR	0	0	0	0	0	0	0	1	1	0	0	0		0,00%
RRI	51	46	-5	104	372	335	167	89	210	220	290	70	32%	43,35%
<b>Mindösszesen</b>	<b>148</b>	<b>106</b>	<b>-42</b>	<b>323</b>	<b>998</b>	<b>835</b>	<b>635</b>	<b>524</b>	<b>842</b>	<b>785</b>	<b>669</b>	<b>-116</b>	<b>-15%</b>	<b>100%</b>



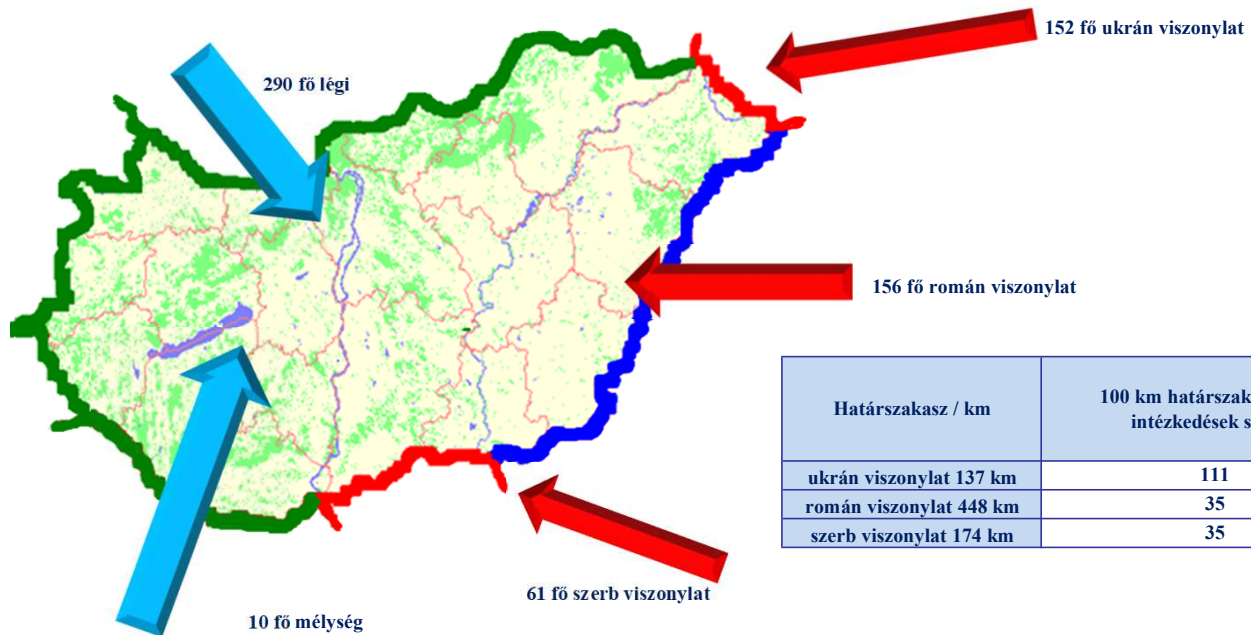
[Tartalomjegyzék](#)

## Körözések számának megoszlása viszonylatonként

	2023. VI.	2024. VI.	Változás Eset	2010. I-VI.	2018. I-VI.	2019. I-VI.	2020. I-VI.	2021. I-VI.	2022. I-VI.	2023. I-VI.	2024. I-VI.	Változás Eset	Dinamika %-ban	Országos %-a 2024
légi	51	46	-5	104	382	337	168	89	212	220	290	70	32%	43,35%
ukrán	35	24	-11	42	209	212	233	207	216	149	152	3	2%	22,72%
román	50	20	-30	101	182	155	121	145	263	304	156	-148	-49%	23,32%
szerb	12	14	2	66	191	113	90	63	115	107	61	-46	-43%	9,12%
horvát				9	13	11	6	4	25					
mélység	0	2	2	1	21	7	17	16	11	5	10	5	100%	1,49%
<b>Mindösszesen</b>	<b>148</b>	<b>106</b>	<b>-42</b>	<b>323</b>	<b>998</b>	<b>835</b>	<b>635</b>	<b>524</b>	<b>842</b>	<b>785</b>	<b>669</b>	<b>-116</b>	<b>-15%</b>	<b>100%</b>

[Tartalomjegyzék](#)

## Körözések viszonylati megoszlása



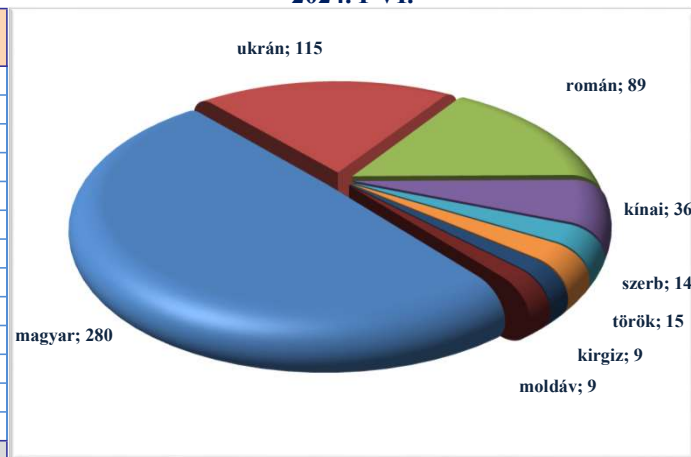
[Tartalomjegyzék](#)

### Körözések állampolgársági megoszlása

	2022. I-VI.	2023. I-VI.	2024. I-VI.	Változás Eset	Dinamika %-ban	Országos %-a 2024
magyar	379	367	280	-87	-24%	41,85%
ukrán	187	123	115	-8	-7%	17,19%
román	182	179	89	-90	-50%	13,30%
kínai	0	4	36	32	800%	5,38%
török	3	7	15	8	114%	2,24%
szerb	35	20	14	-6	-30%	2,09%
kirgiz	1	0	9	9		1,35%
moldáv	3	7	9	2	29%	1,35%
georgiai	2	18	8	-10	-56%	1,20%
orosz	2	0	6	6		0,90%
vietnami	1	1	6	5	500%	0,90%
dél-koreai	2	3	5	2	67%	0,75%
Egyéb	45	56	77	21	38%	11,51%
<b>Mindösszesen</b>	<b>842</b>	<b>785</b>	<b>669</b>	<b>-116</b>	<b>-15%</b>	<b>100%</b>

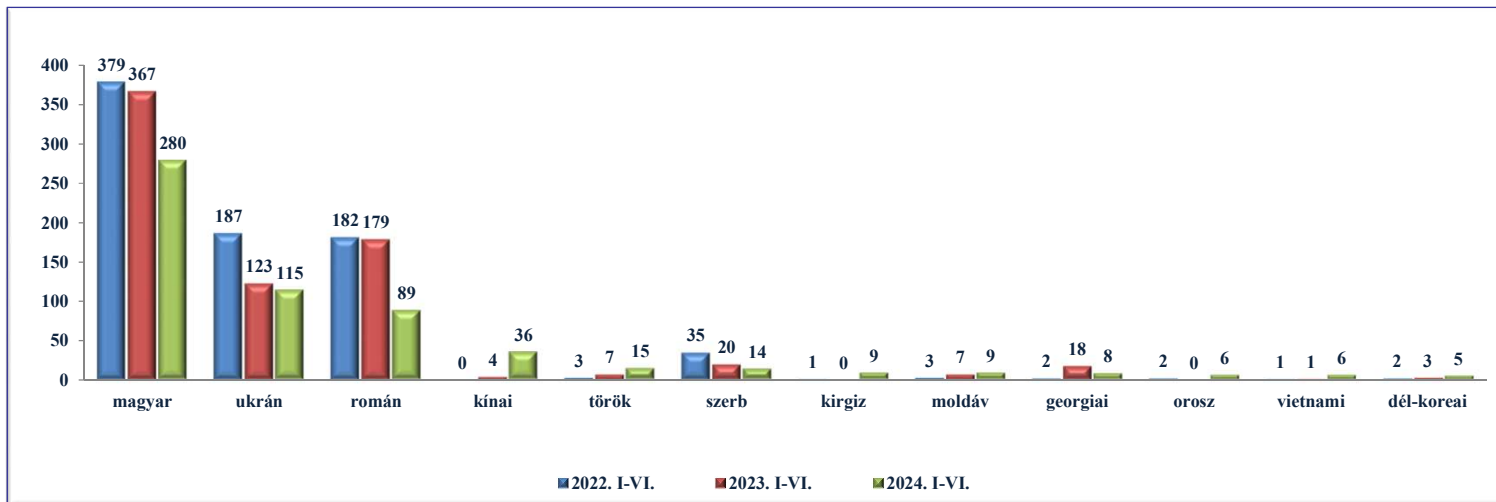
### Körözések állampolgársági megoszlása

2024. I-VI.

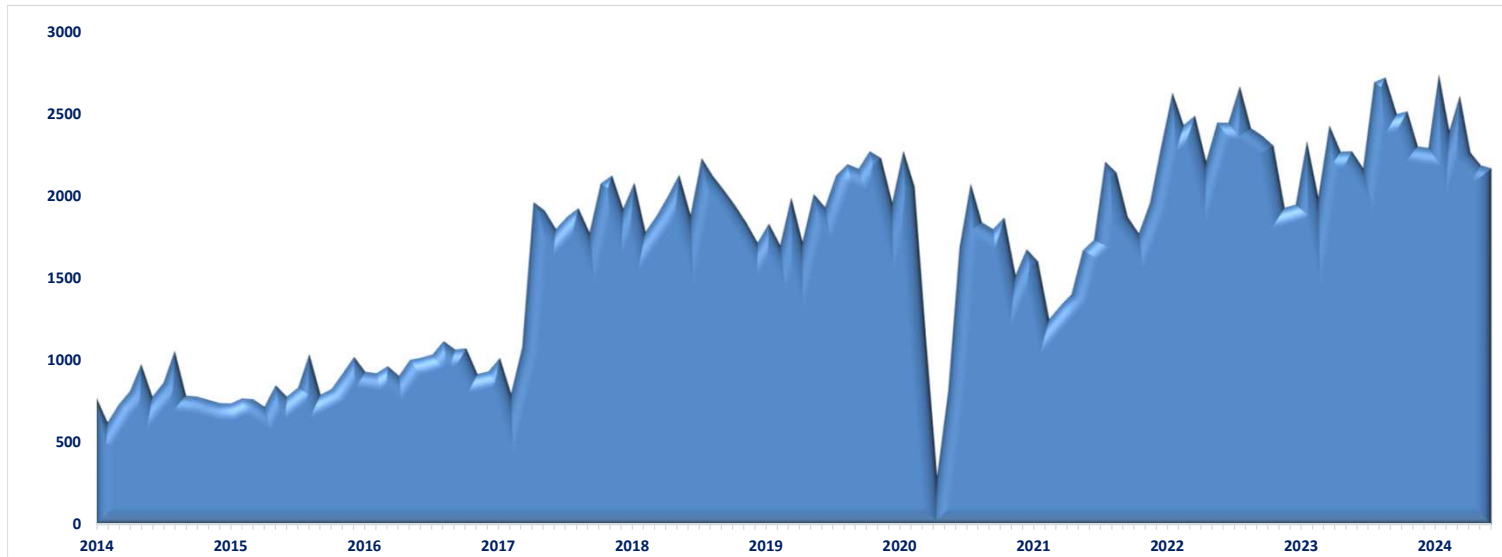


[Tartalomjegyzék](#)

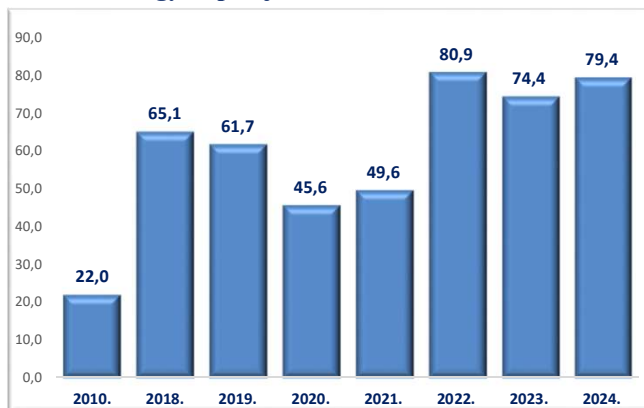
### Körözések állampolgársági megoszlása



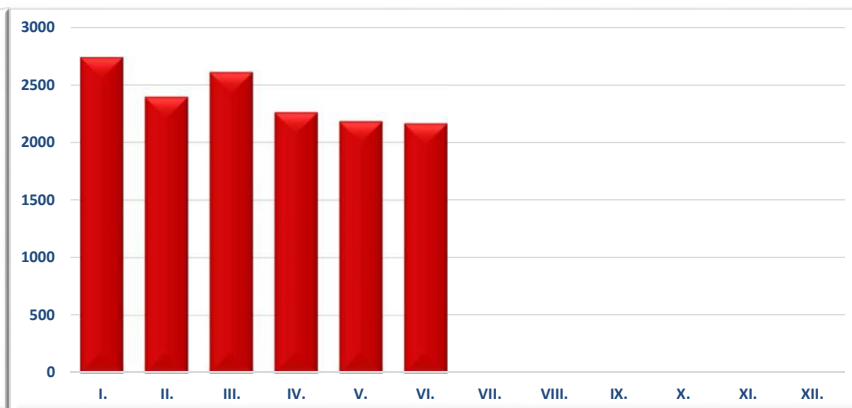
### III./11. SIS találatok számának megoszlása



#### Egy napra jutó SIS találatok száma

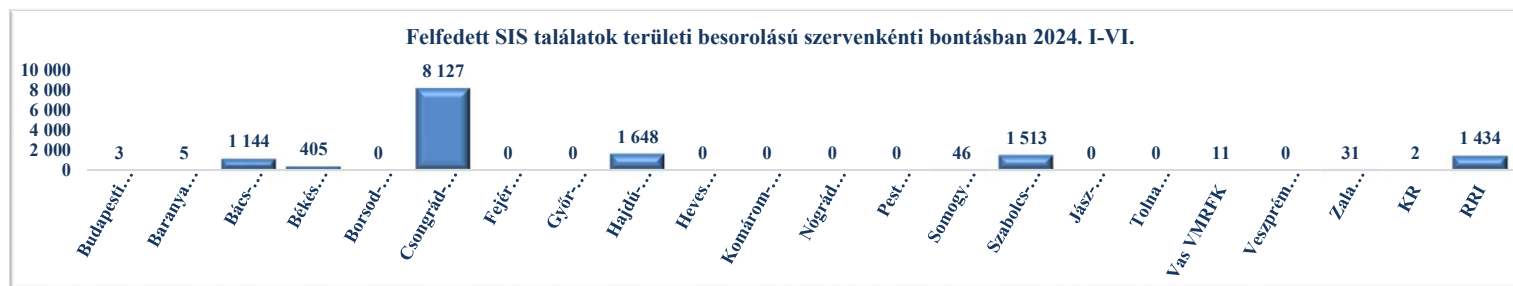


#### SIS találatok 2024. I-VI.



## Felfedett SIS találatok területi besorolású szervenkénti bontásban

	2023. VI.	2024. VI.	Változás Eset	2010. I-VI.	2018. I-VI.	2019. I-VI.	2020. I-VI.	2021. I-VI.	2022. I-VI.	2023. I-VI.	2024. I-VI.	Változás Eset	Dinamika %-ban	Országos %-a 2024
Budapesti RFK	0	0	0	0	1	0	2	2	0	0	3	3		0,02%
Baranya VMRFK	3	3	0	86	160	172	118	64	124	14	5	-9	-64%	0,03%
Bács-Kiskun VMRFK	124	211	87	584	670	662	447	588	1 024	986	1 144	158	16%	7,96%
Békés VMRFK	101	69	-32	219	454	327	248	205	864	433	405	-28	-6%	2,82%
Borsod-Abaúj-Zemplén VMRFK	0	0	0	0	0	0	0	0	0	0	0	0		0,00%
Csongrád-Csanád VMRFK	1 280	1 100	-180	2 158	6 596	6 252	4 544	5 513	8 748	8 026	8 127	101	1%	56,56%
Fejér VMRFK	0	0	0	0	0	0	0	0	0	0	0	0		0,00%
Győr-Moson-Sopron VMRFK	0	0	0	0	1	0	0	0	0	1	0	-1	-100%	0,00%
Hajdú-Bihar VMRFK	258	229	-29	235	1 043	415	625	797	1 141	1 337	1 648	311	23%	11,47%
Heves VMRFK	0	0	0	0	0	0	0	0	0	0	0	0		0,00%
Komárom-Esztergom VMRFK	0	0	0	0	0	0	0	0	1	0	0	0		0,00%
Nógrád VMRFK	0	0	0	0	0	0	0	0	0	0	0	0		0,00%
Pest VMRFK	0	0	0	0	0	0	0	0	0	0	0	0		0,00%
Somogy VMRFK	8	10	2	50	44	63	104	42	94	50	46	-4	-8%	0,32%
Szabolcs-Szatmár-Bereg VMRFK	266	275	9	402	2 001	2 266	1 599	1 509	1 969	1 843	1 513	-330	-18%	10,53%
Jász-Nagykun-Szolnok VMRFK	0	0	0	0	0	0	0	0	0	0	0	0		0,00%
Tolna VMRFK	0	0	0	0	0	0	0	0	0	0	0	0		0,00%
Vas VMRFK	0	6	6	0	16	6	20	13	13	8	11	3	38%	0,08%
Veszprém VMRFK	0	0	0	0	0	0	4	0	0	0	0	0		0,00%
Zala VMRFK	2	4	2	82	155	136	138	120	148	20	31	11	55%	0,22%
KR	0	0	0	0	7	1	6	2	3	3	2	-1	-33%	0,01%
RRI	126	259	133	163	632	876	404	121	514	740	1 434	694	94%	9,98%
<b>Mindösszesen</b>	<b>2 168</b>	<b>2 166</b>	<b>-2</b>	<b>3 979</b>	<b>11 780</b>	<b>11 176</b>	<b>8 259</b>	<b>8 976</b>	<b>14 643</b>	<b>13 461</b>	<b>14 369</b>	<b>908</b>	<b>7%</b>	<b>100%</b>



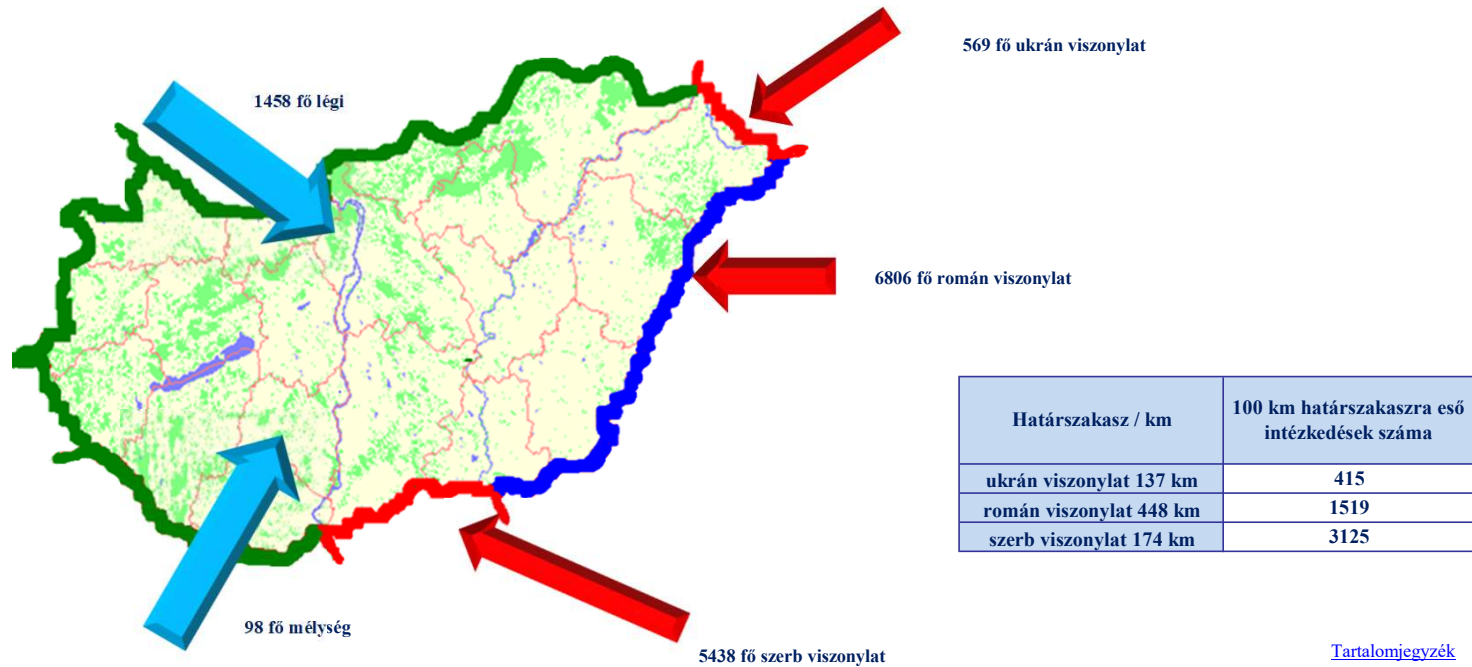
[Tartalomjegyzék](#)

## Felfedett SIS találatok viszonylati megoszlása

	2023. VI.	2024. VI.	Változás Eset	2010. I-VI.	2018. I-VI.	2019. I-VI.	2020. I-VI.	2021. I-VI.	2022. I-VI.	2023. I-VI.	2024. I-VI.	Változás Eset	Dinamika %-ban	Országos %-a 2024
légi	131	263	132	163	660	910	416	122	517	749	1 458	709	95%	10,15%
ukrán	97	113	16	333	1 124	1 559	1 154	952	957	820	569	-251	-31%	3,96%
román	1 319	946	-373	1 020	6 081	4 832	4 173	4 983	8 191	7 645	6 806	-839	-11%	47,37%
szerb	605	820	215	2 251	3 535	3 496	2 109	2 672	4 588	4 139	5 438	1 299	31%	37,85%
horvát				211	312	314	256	141	290					
mélység	16	24	8	1	68	65	151	106	100	108	98	-10	-9%	0,68%
Mindösszesen	2 168	2 166	-2	3 979	11 780	11 176	8 259	8 976	14 643	13 461	14 369	908	7%	100%

[Tartalomjegyzék](#)

## Felfedett SIS találatok viszonylati megoszlása



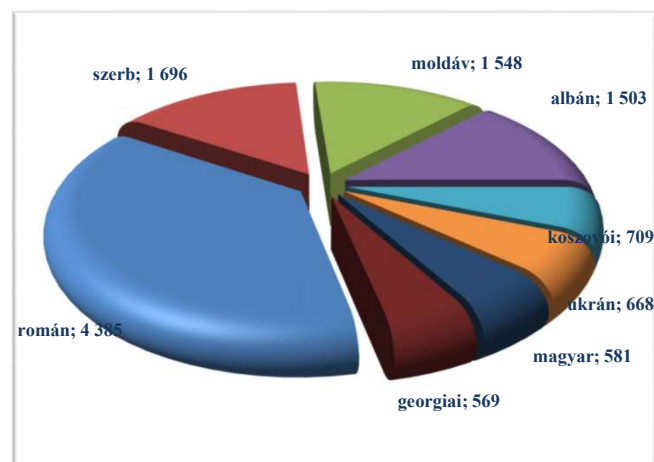
[Tartalomjegyzék](#)



### Felfedett SIS találatok állampolgársági megoszlása

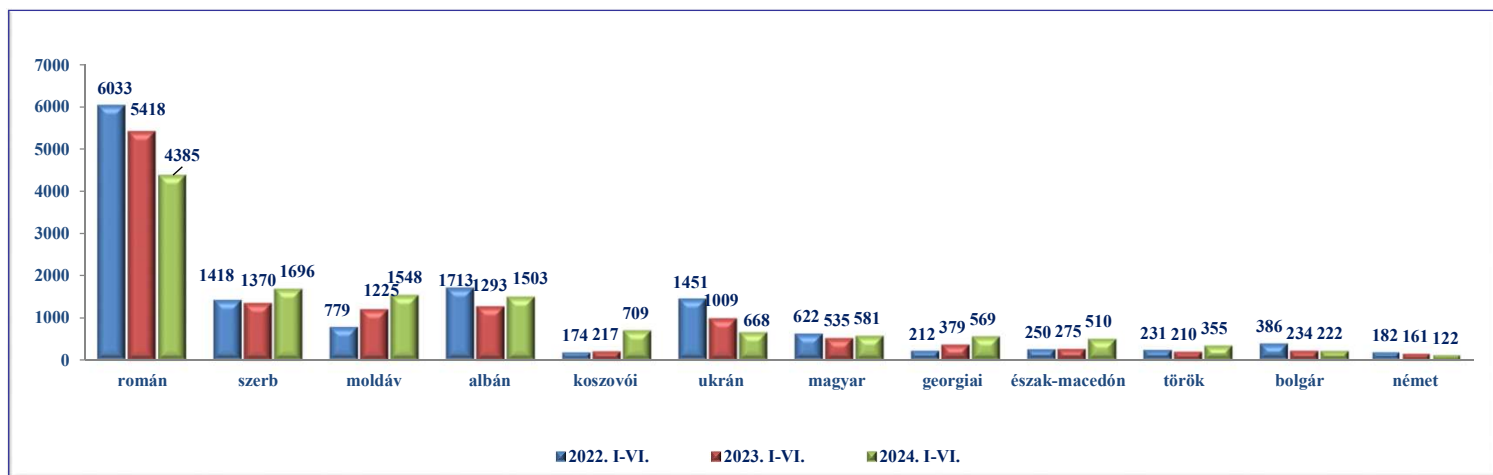
	2022. I-VI.	2023. I-VI.	2024. I-VI.	Változás Eset	Dinamika %-ban	Országos %-a 2024
román	6 033	5 418	4 385	-1 033	-19%	30,52%
szerb	1 418	1 370	1 696	326	24%	11,80%
moldáv	779	1 225	1 548	323	26%	10,77%
albán	1 713	1 293	1 503	210	16%	10,46%
koszovói	174	217	709	492	227%	4,93%
ukrán	1 451	1 009	668	-341	-34%	4,65%
magyar	622	535	581	46	9%	4,04%
georgiai	212	379	569	190	50%	3,96%
észak-macedón	250	275	510	235	85%	3,55%
török	231	210	355	145	69%	2,47%
bolgár	386	234	222	-12	-5%	1,54%
német	182	161	122	-39	-24%	0,85%
Egyéb	1 192	1 135	1 501	366	32%	10,45%
<b>Mindösszesen</b>	<b>14 643</b>	<b>13 461</b>	<b>14 369</b>	<b>908</b>	<b>7%</b>	<b>100%</b>

### Felfedett SIS találatok állampolgársági megoszlása 2024. I-VI.



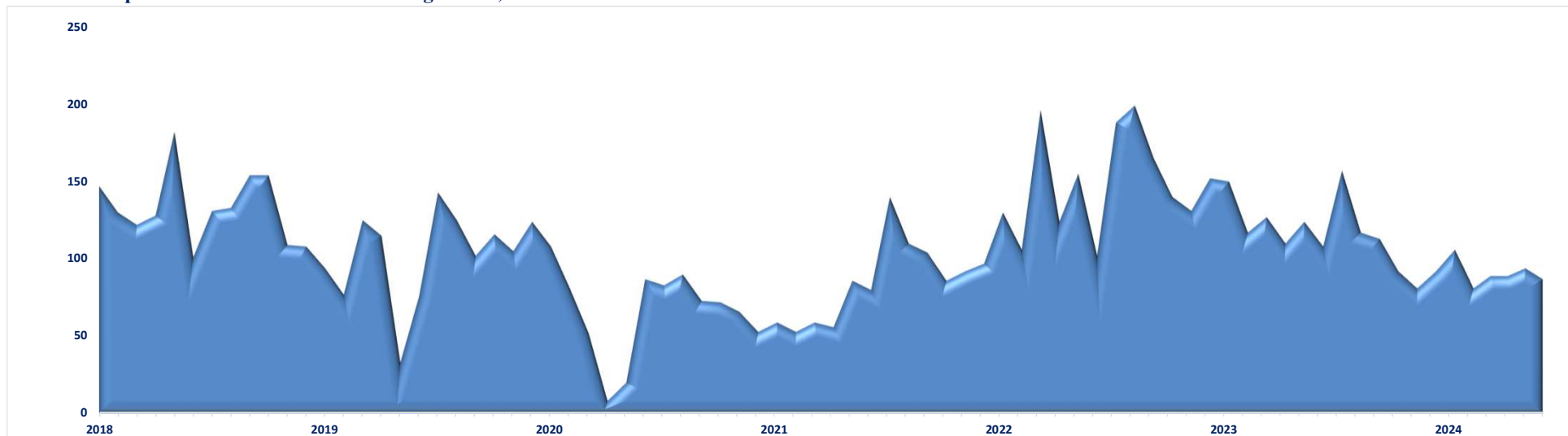
[Tartalomjegyzék](#)

### Felfedett SIS találatok állampolgársági megoszlása

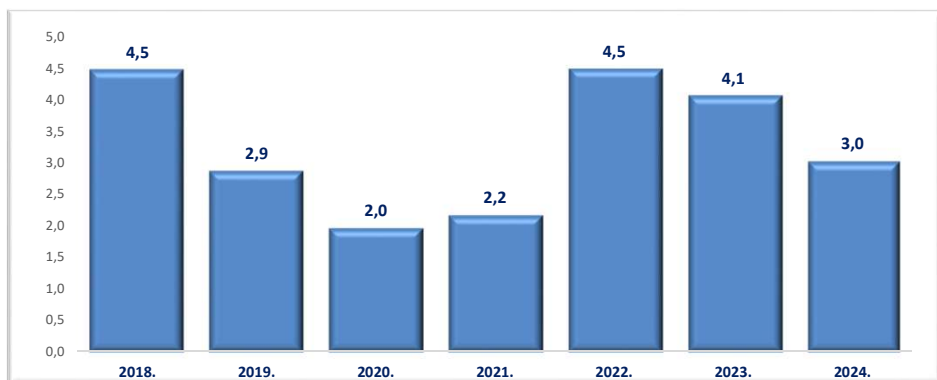


[Tartalomjegyzék](#)

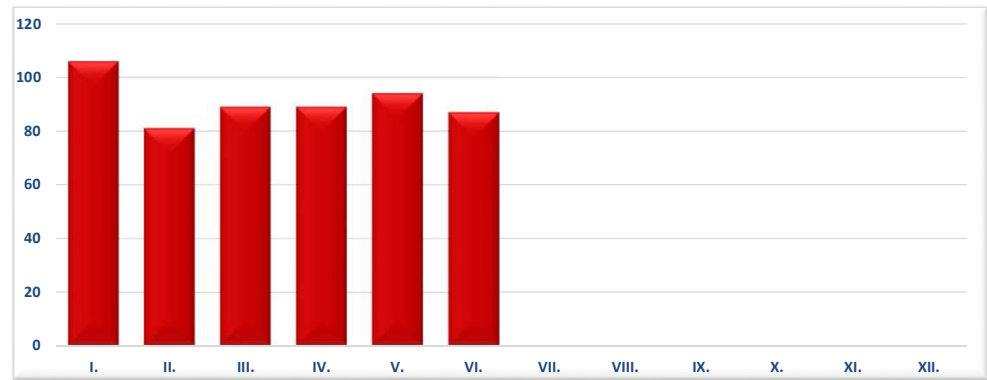
### III./12. Interpol FIND találatok számának megoszlása,



Egy napra jutó Interpol FIND találatok száma



Interpol FIND találatok 2024. I-VI.



[Tartalomjegyzék](#)

## Interpol FIND találatok számának megoszlása területi besorolású szervenkénti bontásban

	2023. VI.	2024. I-VI.	Változás Eset	2010. I-VI.	2018. I-VI.	2019. I-VI.	2020. I-VI.	2021. I-VI.	2022. I-VI.	2023. I-VI.	2024. I-VI.	Változás Eset	Dinamika %-ban	Országos %-a 2024
Budapesti RFK	0	0	0		0	0	0	0	0	0	0	0		0,00%
Baranya VMRFK	0	1	1		17	14	7	5	16	1	1	0	0%	0,18%
Bács-Kiskun VMRFK	4	4	0		55	20	13	20	41	23	32	9	39%	5,85%
Békés VMRFK	1	1	0		30	11	8	13	24	16	15	-1	-6%	2,74%
Borsod-Abaúj-Zemplén VMRFK	0	0	0		0	0	0	0	0	0	0	0		0,00%
Csongrád-Csanád VMRFK	56	32	-24		325	219	172	159	389	405	255	-150	-37%	46,62%
Fejér VMRFK	0	0	0		0	0	0	0	0	0	0	0		0,00%
Győr-Moson-Sopron VMRFK	0	0	0		0	0	0	0	0	0	0	0		0,00%
Hajdú-Bihar VMRFK	24	13	-11		200	89	63	96	119	102	89	-13	-13%	16,27%
Heves VMRFK	0	0	0		0	0	0	0	0	0	0	0		0,00%
Komárom-Esztergom VMRFK	0	0	0		0	0	0	0	1	0	0	0		0,00%
Nógrád VMRFK	0	0	0	*	0	0	0	0	0	0	0	0		0,00%
Pest VMRFK	0	0	0		0	0	0	0	0	0	0	0		0,00%
Somogy VMRFK	0	0	0		1	0	0	4	6	0	0	0		0,00%
Szabolcs-Szatmár-Bereg VMRFK	16	16	0		105	108	68	69	173	128	76	-52	-41%	13,89%
Jász-Nagykun-Szolnok VMRFK	0	0	0		0	0	0	0	0	0	0	0		0,00%
Tolna VMRFK	0	0	0		0	0	0	0	0	0	0	0		0,00%
Vas VMRFK	0	0	0		0	0	0	0	0	0	1	1		0,18%
Veszprém VMRFK	0	0	0		0	0	0	0	0	0	0	0		0,00%
Zala VMRFK	0	0	0		11	7	2	13	5	0	0	0		0,00%
KR	0	0	0		0	0	0	0	0	0	0	0		0,00%
RRI	7	20	13		66	52	23	14	39	61	78	17	28%	14,26%
<b>Mindösszesen</b>	<b>108</b>	<b>87</b>	<b>-21</b>		<b>810</b>	<b>520</b>	<b>356</b>	<b>393</b>	<b>813</b>	<b>736</b>	<b>547</b>	<b>-189</b>	<b>-26%</b>	<b>100%</b>

\*Ebben az évben az adott kategória még nem létezett.



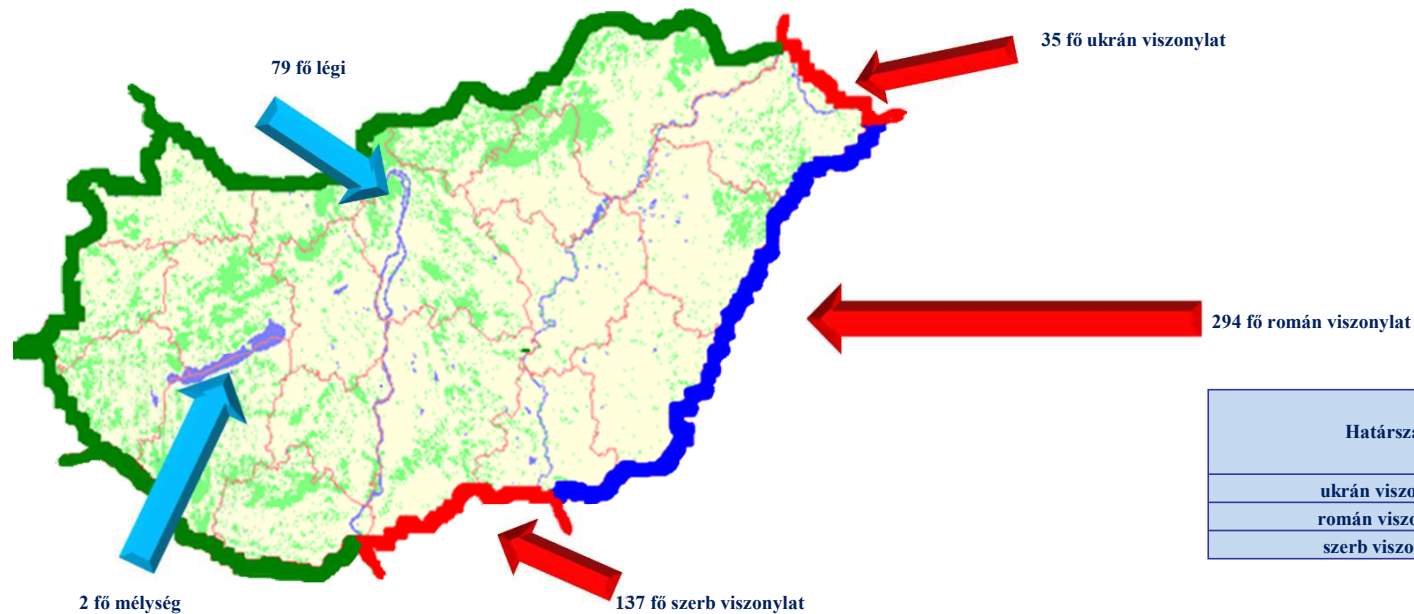
## Interpol FIND találatok számának megoszlása viszonylatonként

	2023. VI.	2024. VI.	Változás Eset	2010. I-VI. *	2018. I-VI.	2019. I-VI.	2020. I-VI.	2021. I-VI.	2022. I-VI.	2023. I-VI.	2024. I-VI.	Változás Eset	Dinamika %-ban	Országos %-a 2024	
légi	7	20	13	*	70	61	27	14	40	63	79	16	25%	14,44%	
ukrán	5	10	5		31	61	44	31	94	46	35	-11	-24%	6,40%	
román	71	35	-36		430	229	164	224	482	468	294	-174	-37%	53,75%	
szerb	25	21	-4		250	148	112	102	168	156	137	-19	-12%	25,05%	
horvát					29	21	8	18	27						
mélység	0	1	1		0	0	1	4	2	3	2	-1	-33%	0,37%	
<b>Mindösszesen</b>	<b>108</b>	<b>87</b>	<b>-21</b>			<b>810</b>	<b>520</b>	<b>356</b>	<b>393</b>	<b>813</b>	<b>736</b>	<b>547</b>	<b>-189</b>	<b>-26%</b>	<b>100%</b>

\*Ebben az évben az adott kategória még nem létezett.

[Tartalomjegyzék](#)

## Interpol FIND találatok viszonylati megoszlása



Határszakasz / km	100 km határszakaszra eső intézkedések száma
ukrán viszonylat 137 km	26
román viszonylat 448 km	66
szerb viszonylat 174 km	79

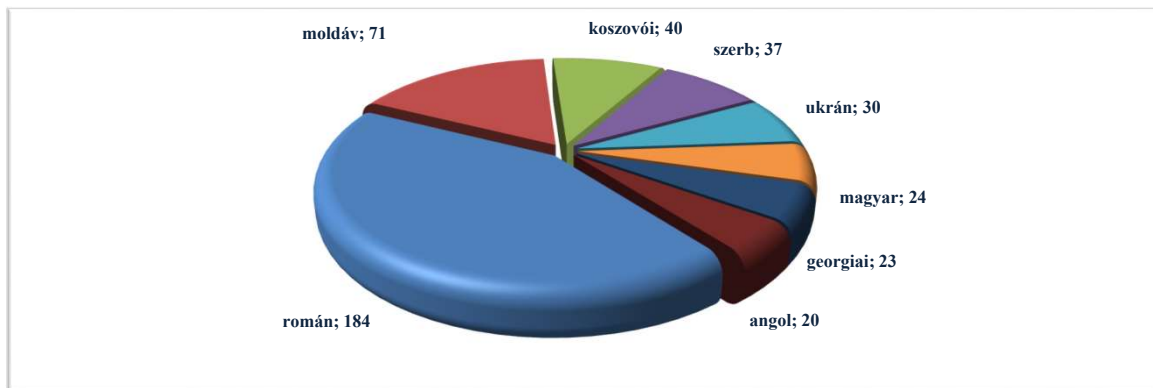
[Tartalomjegyzék](#)

### Interpol FIND találatok állampolgársági megoszlása

	2022. I-VI.	2023. I-VI.	2024. I-VI.	Változás Eset	Dinamika %-ban	Országos %-a 2024
román	250	295	184	-111	-38%	33,64%
moldáv	108	112	71	-41	-37%	12,98%
koszovói	11	12	40	28	233%	7,31%
szerb	66	46	37	-9	-20%	6,76%
ukrán	153	48	30	-18	-38%	5,48%
magyar	16	12	24	12	100%	4,39%
georgiai	44	51	23	-28	-55%	4,20%
angol	18	26	20	-6	-23%	3,66%
bosnyák	7	6	11	5	83%	2,01%
bolgár	6	16	9	-7	-44%	1,65%
észak-macedón	14	14	8	-6	-43%	1,46%
lengyel	1	0	7	7		1,28%
Egyéb	119	98	83	-15	-15%	15,17%
<b>Mindösszesen</b>	<b>813</b>	<b>736</b>	<b>547</b>	<b>-189</b>	<b>-26%</b>	<b>100%</b>

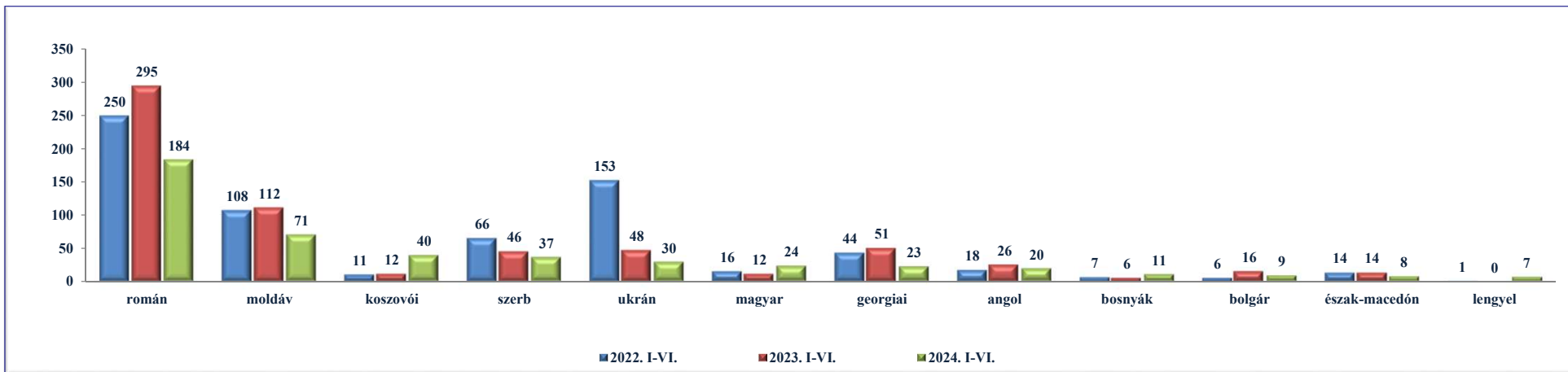
### Interpol FIND találatok állampolgársági megoszlása

2024. I-VI.



[Tartalomjegyzék](#)

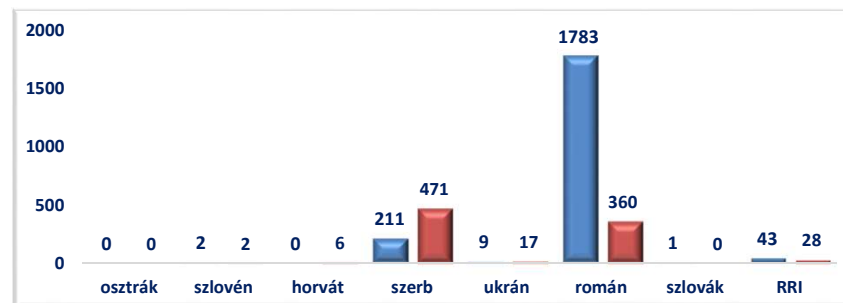
### Interpol FIND találatok állampolgársági megoszlása



[Tartalomjegyzék](#)

### # III./ 13. Visszafogadási egyezmények szerinti átadások

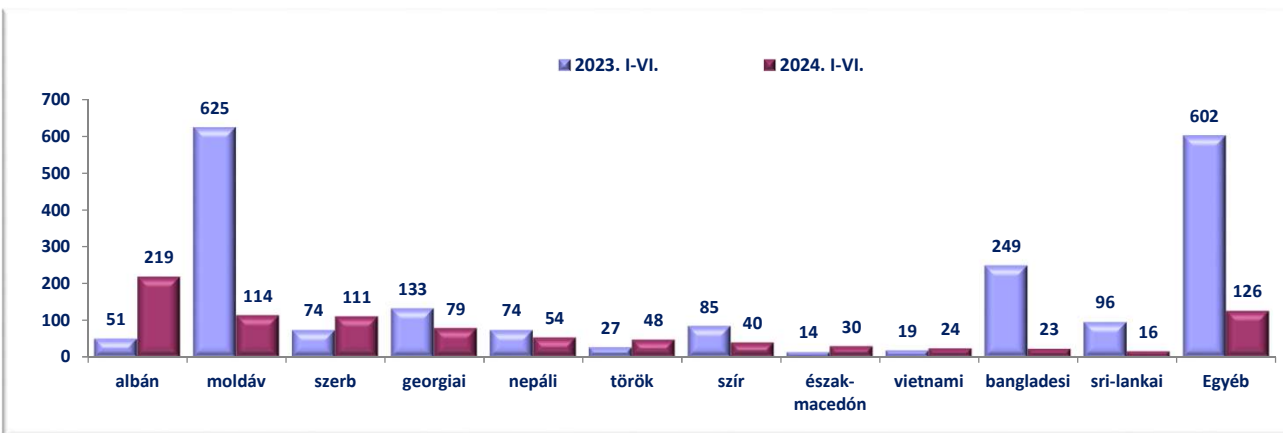
	2023. VI.	2024. VI.	Változás Eset	Dinamika %-ban	Országos %-a 2024	2023. I-VI.	2024. I-VI.	Változás Eset	Dinamika %-ban	Országos %-a 2024
osztrák	0	0	0		0%	0	0	0		0%
szlovén	0	1	1		1%	2	2	0	0%	0%
horvát	0	4	4		3%	0	6	6		1%
szerb	38	108	70	184%	78%	211	471	260	123%	53%
ukrán	3	6	3	100%	4%	9	17	8	89%	2%
román	309	15	-294	-95%	11%	1783	360	-1423	-80%	41%
szlovák	0	0	0		0%	1	0	-1	-100%	0%
RRI	3	5	2	67%	4%	43	28	-15	-35%	3%
<b>Mindösszesen</b>	<b>353</b>	<b>139</b>	<b>-214</b>	<b>-61%</b>	<b>100%</b>	<b>2 049</b>	<b>884</b>	<b>-1165</b>	<b>-57%</b>	<b>100%</b>



[Tartalomjegyzék](#)

### Visszafogadási egyezmények szerinti átadások állampolgársági megoszlása

	2023. I-VI.	2024. I-VI.	Változás Eset	Dinamika %-ban	Országos %-a 2024
albán	51	219	168	329%	25%
moldáv	625	114	-511	-82%	13%
szerb	74	111	37	50%	13%
georgiai	133	79	-54	-41%	9%
nepáli	74	54	-20	-27%	6%
török	27	48	21	78%	5%
szír	85	40	-45	-53%	5%
észak-macedón	14	30	16	114%	3%
vietnami	19	24	5	26%	3%
bangladesi	249	23	-226	-91%	3%
sri-lankai	96	16	-80	-83%	2%
Egyéb	602	126	-476	-79%	14%
<b>Mindösszesen</b>	<b>2 049</b>	<b>884</b>	<b>-1 165</b>	<b>-57%</b>	<b>100%</b>



[Tartalomjegyzék](#)

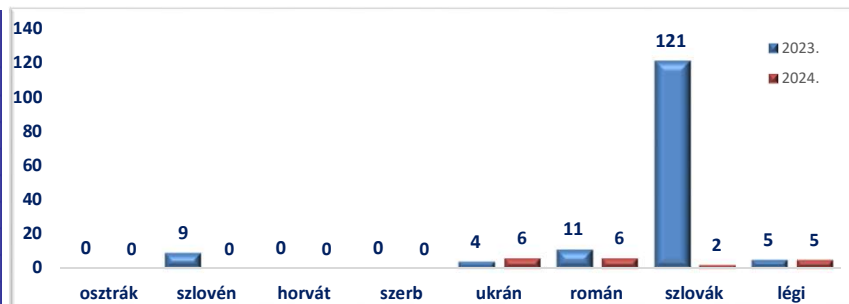
### Visszafogadási egyezmények szerinti átadások meghiúsulása

	2023. VI.	2024. VI.	Változás Eset	Dinamika %-ban	2023. I-VI.	2024. I-VI.	Változás Eset	Dinamika %-ban
Átadások meghiúsulása	10	5	-5	-50%	59	31	-28	-47%

[Tartalomjegyzék](#)

### III./ 14. Visszafogadási egyezmények szerinti átvételek

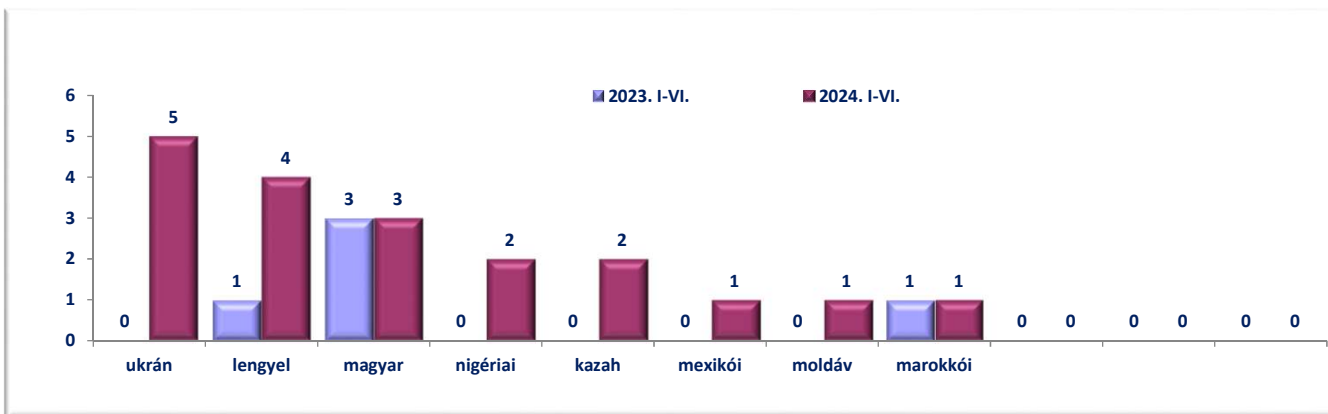
	2023. VI.	2024. VI.	Változás Eset	Dinamika %-ban	Országos %-a 2024	2023. I-VI.	2024. I-VI.	Változás Eset	Dinamika %-ban	Országos %-a 2024
osztrák	0	0	0		0%	0	0	0		0%
szlovén	6	0	-6	-100%	0%	9	0	-9	-100%	0%
horvát	0	0	0		0%	0	0	0		0%
szerb	0	0	0		0%	0	0	0		0%
ukrán	0	1	1		33%	4	6	2	50%	32%
román	3	2	-1	-33%	67%	11	6	-5	-45%	32%
szlovák	87	0	-87	-100%	0%	121	2	-119	-98%	11%
légi	1	0	-1	-100%	0%	5	5	0	0%	26%
<b>Mindösszesen</b>	<b>97</b>	<b>3</b>	<b>-94</b>	<b>-97%</b>	<b>100%</b>	<b>150</b>	<b>19</b>	<b>-131</b>	<b>-87%</b>	<b>100%</b>



[Tartalomjegyzék](#)

### Visszafogadási egyezmények szerinti átvételek állampolgársági megoszlása

	2023. I-VI.	2024. I-VI.	Változás Eset	Dinamika %-ban	Országos %-a 2024
ukrán	0	5	5		26%
lengyel	1	4	3	300%	21%
magyar	3	3	0	0%	16%
nigériai	0	2	2		11%
kazah	0	2	2		11%
mexikói	0	1	1		5%
moldáv	0	1	1		5%
marokkói	1	1	0	0%	5%
	0	0	0		0%
	0	0	0		0%
	0	0	0		0%
Egyéb	145	0	-145	-100%	0%
<b>Mindösszesen</b>	<b>150</b>	<b>19</b>	<b>-131</b>	<b>-87%</b>	<b>100%</b>



[Tartalomjegyzék](#)

### Visszafogadási egyezmények szerinti átvételek megghiúsulása

	2023. VI.	2024. VI.	Változás Eset	Dinamika %-ban	2023. I-VI.	2024. I-VI.	Változás Eset	Dinamika %-ban
Átvételek megghiúsulása	12	117	105	875%	276	534	258	93%

[Tartalomjegyzék](#)

### III./ 15. Átszállítások viszonylati megoszlása

	2023. VI.	2024. VI.	Változás Eset	Dinamika %-ban	Országos %-a 2024	2023. I-VI.	2024. I-VI.	Változás Eset	Dinamika %-ban	Országos %-a 2024
osztrák	38	30	-8	-21%	81%	263	255	-8	-3%	89%
szlovén	0	0	0		0%	0	0	0		0%
horvát	0	0	0		0%	0	0	0		0%
szerb	0	0	0		0%	0	0	0		0%
ukrán	0	0	0		0%	0	0	0		0%
román	0	0	0		0%	0	0	0		0%
szlovák	5	7	2	40%	19%	37	30	-7	-19%	11%
légi	0	0	0		0%	0	0	0		0%
<b>Mindösszesen</b>	<b>43</b>	<b>37</b>	<b>-6</b>	<b>-14%</b>	<b>100%</b>	<b>300</b>	<b>285</b>	<b>-15</b>	<b>-5%</b>	<b>100%</b>

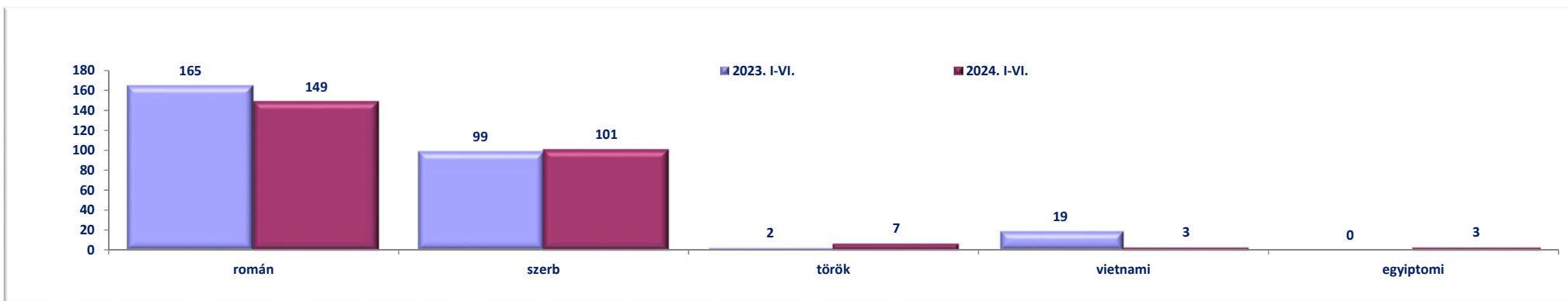


[Tartalomjegyzék](#)

### Átszállítások állampolgársági megoszlása

	2023. I-VI.	2024. I-VI.	Változás Eset	Dinamika %-ban	Országos %-a 2024
román	165	149	-16	-10%	52%
szerb	99	101	2	2%	35%
török	2	7	5	250%	2%
vietnami	19	3	-16	-84%	1%
egyiptomi	0	3	3		1%
szír	0	2	2		1%
Egyéb	15	20	5	33%	7%
<b>Mindösszesen</b>	<b>300</b>	<b>285</b>	<b>-15</b>	<b>-5%</b>	<b>100%</b>

[Tartalomjegyzék](#)

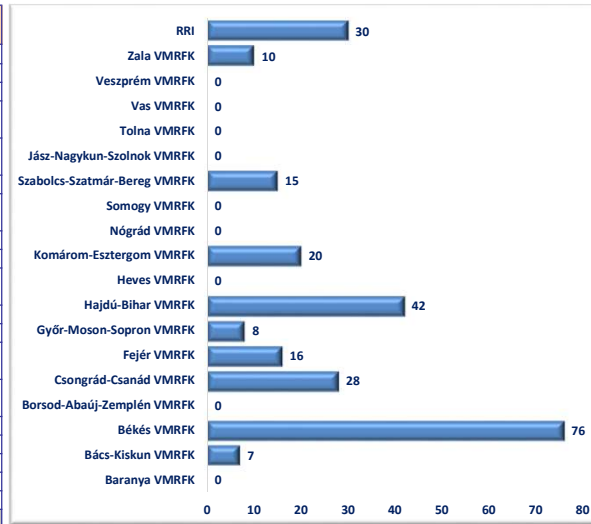


[Tartalomjegyzék](#)



### III./ 16. Visszaadás elrendelése (Harmtv. 45/B. alapján)

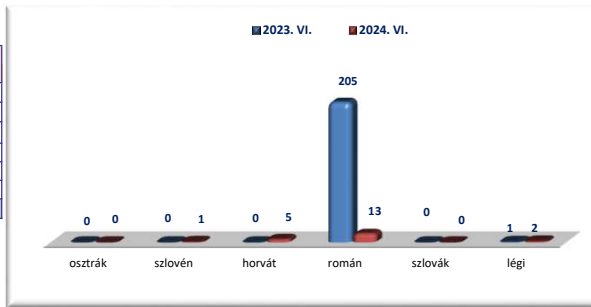
	2023. VI.	2024. VI.	Változás Eset	Dinamika %-ban	Országos %-a 2024	2023. I-VI.	2024. I-VI.	Változás Eset	Dinamika %-ban	Országos %-a 2024
Baranya VMRFK	0	0	0			0	0	0		
Bács-Kiskun VMRFK	0	0	0			23	7	-16	-70%	3%
Békés VMRFK	82	11	-71	-87%	52%	556	76	-480	-86%	30%
Borsod-Abaúj-Zemplén VMRFK	0	0	0			0	0	0		
Csongrád-Csanád VMRFK	55	1	-54	-98%	5%	264	28	-236	-89%	11%
Fejér VMRFK	6	0	-6	-100%		9	16	7	78%	6%
Győr-Moson-Sopron VMRFK	0	1	1		5%	17	8	-9	-53%	3%
Hajdú-Bihar VMRFK	51	2	-49	-96%	10%	91	42	-49	-54%	17%
Heves VMRFK	0	0	0			0	0	0		
Komárom-Esztergom VMRFK	0	0	0			0	20	20		8%
Nógrád VMRFK	0	0	0			0	0	0		
Somogy VMRFK	9	0	-9	-100%		57	0	-57	-100%	
Szabolcs-Szatmár-Bereg VMRFK	1	1	0	0%	5%	12	15	3	25%	6%
Jász-Nagykun-Szolnok VMRFK	0	0	0			0	0	0		
Tolna VMRFK	0	0	0			0	0	0		
Vas VMRFK	0	0	0			0	0	0		
Veszprém VMRFK	0	0	0			0	0	0		
Zala VMRFK	0	1	1		5%	27	10	-17	-63%	4%
RRI	2	4	2	100%	19%	3	30	27	900%	12%
<b>Mindösszesen</b>	<b>206</b>	<b>21</b>	<b>-185</b>	<b>-90%</b>	<b>100%</b>	<b>1 059</b>	<b>252</b>	<b>-807</b>	<b>-76%</b>	<b>100%</b>



[Tartalomjegyzék](#)

### Visszaadás elrendelése viszonylatonként

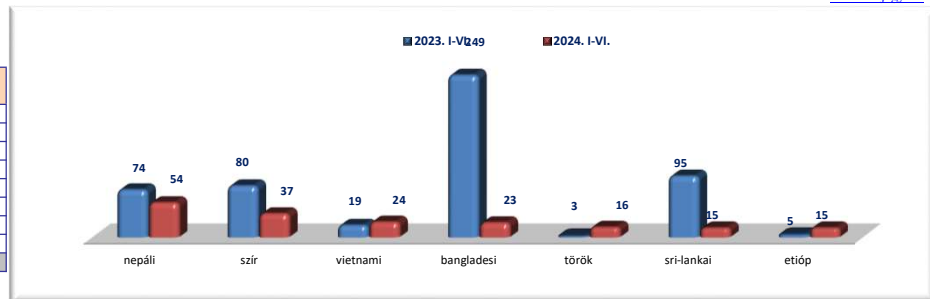
	2023. VI.	2024. VI.	Változás Eset	Dinamika %-ban	Országos %-a 2024	2023. I-VI.	2024. I-VI.	Változás Eset	Dinamika %-ban	Országos %-a 2024
osztrák	0	0	0			0	0	0		
szlovén	0	1	1		5%	2	1	-1	-50%	0%
horvát	0	5	5		24%	0	8	8		3%
román	205	13	-192	-94%	62%	1050	234	-816	-78%	93%
szlovák	0	0	0			0	0	0		
légi	1	2	1	100%	10%	7	9	2	29%	4%
<b>Mindösszesen</b>	<b>206</b>	<b>21</b>	<b>-185</b>	<b>-90%</b>	<b>100%</b>	<b>1059</b>	<b>252</b>	<b>-807</b>	<b>-76%</b>	<b>100%</b>



[Tartalomjegyzék](#)

### Elrendelt visszaadás állampolgársági megoszlása

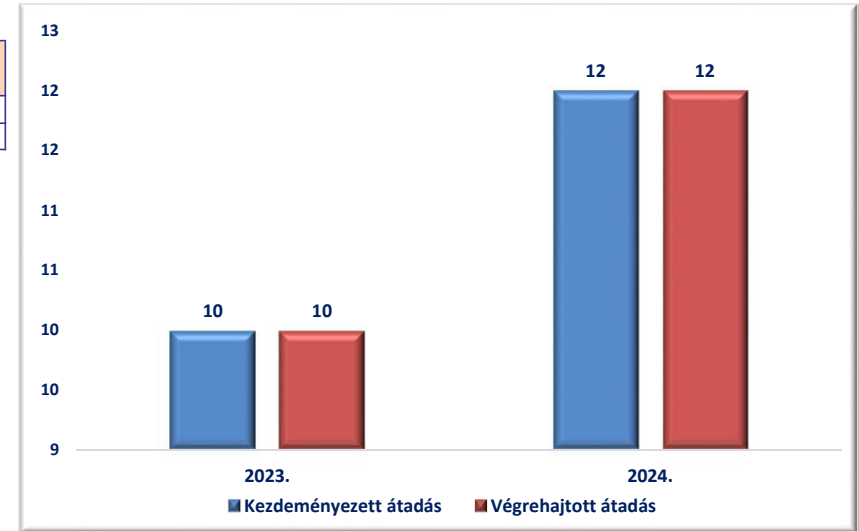
	2023. I-VI.	2024. I-VI.	Változás Eset	Dinamika %-ban	Országos %-a 2024
nepáli	74	54	-20	-27%	21%
szír	80	37	-43	-54%	15%
vietnami	19	24	5	26%	10%
bangladesi	249	23	-226	-91%	9%
török	3	16	13	433%	6%
sri-lankai	95	15	-80	-84%	6%
etióp	5	15	10	200%	6%
Egyéb	534	68	-466	-87%	27%
<b>Mindösszesen</b>	<b>1 059</b>	<b>252</b>	<b>-807</b>	<b>-76%</b>	<b>100%</b>



[Tartalomjegyzék](#)

### III./ 17. Dublini eljárás keretében kezdeményezett és végrehajtott átadások száma

	2023. VI.	2024. VI.	Változás Eset	Dinamika %-ban	2023. I-VI.	2024. I-VI.	Változás Eset	Dinamika %-ban
Kezdeményezett átadás	4	3	-1	-25%	10	12	2	20%
Végrehajtott átadás	4	3	-1	-25%	10	12	2	20%



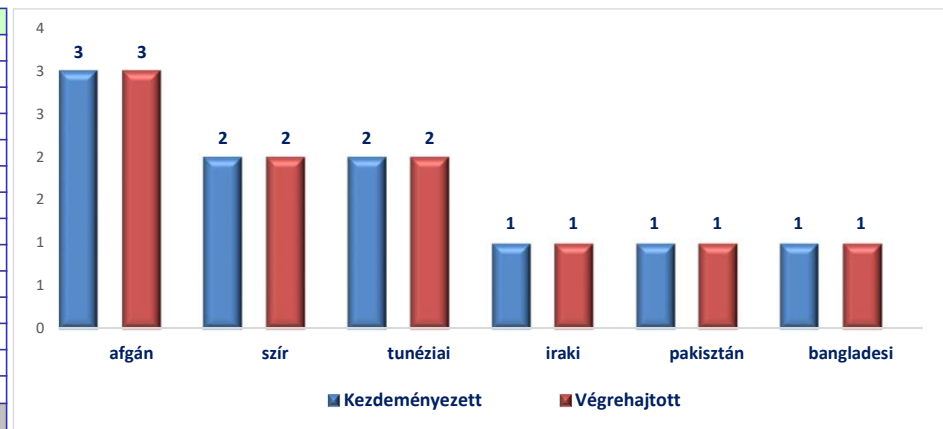
### Dublini Eljárás keretében kezdeményezett és végrehajtott átadások viszonylatonként 2024-ben

	Kezdeményezett	Végrehajtott	Eredményesség
osztrák	0	0	
szlovén	0	0	
román	0	0	
szlovák	0	0	
Budapest	12	12	100%
horvát	0	0	
<b>Mindösszesen</b>	<b>12</b>	<b>12</b>	<b>100%</b>

[Tartalomjegyzék](#)

### Atadások főbb állampolgársági megoszlása 2024. évben

	Kezdeményezett	Végrehajtott	Eredményesség
afgán	3	3	100%
szír	2	2	100%
tunéziai	2	2	100%
iraki	1	1	100%
pakisztán	1	1	100%
bangladesi	1	1	100%
eritreai	1	1	100%
török	1	1	100%
Egyéb	0	0	
<b>Összesen</b>	<b>12</b>	<b>12</b>	<b>100%</b>



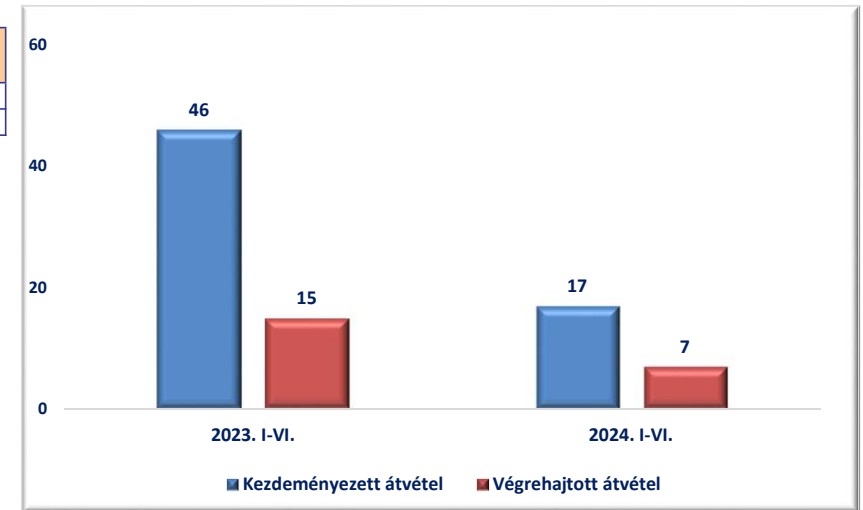
[Tartalomjegyzék](#)

### III./ 18. Dublini eljárás keretében kezdeményezett és végrehajtott átvételek száma

	2023. VI.	2024. VI.	Változás Eset	Dinamika %-ban	2023. I-VI.	2024. I-VI.	Változás Eset	Dinamika %-ban
Kezdeményezett átvétel	12	1	-11	-92%	46	17	-29	-63%
Végrehajtott átvétel	8	0	-8	-100%	15	7	-8	-53%

### Dublini Eljárás keretében kezdeményezett és végrehajtott átvételek viszonylatonként 2024. évben

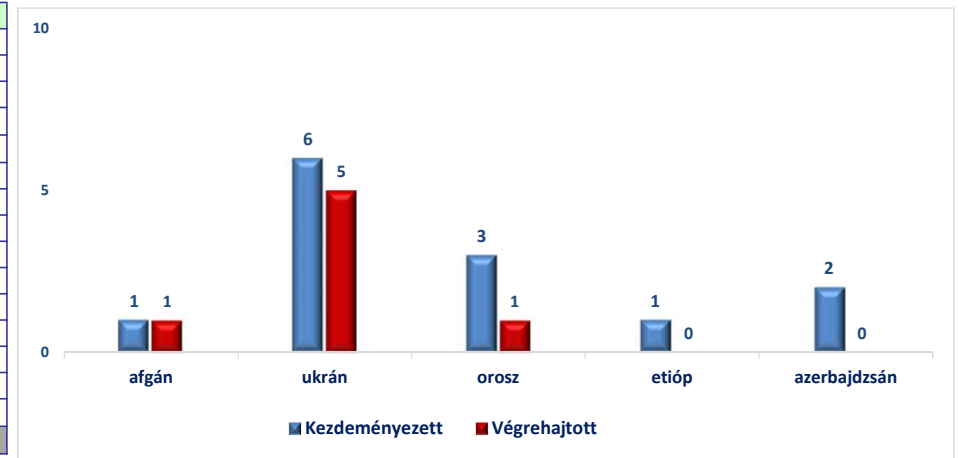
	Kezdeményezett	Végrehajtott	Eredményesség
osztrák	0	0	
szlovén	0	0	
román	0	0	
szlovák	0	0	
Budapest	17	7	41%
horvát	0	0	
<b>Mindösszesen</b>	<b>17</b>	<b>7</b>	<b>41%</b>



[Tartalomjegyzék](#)

### Átvételek főbb állampolgársági megoszlása 2024. évben

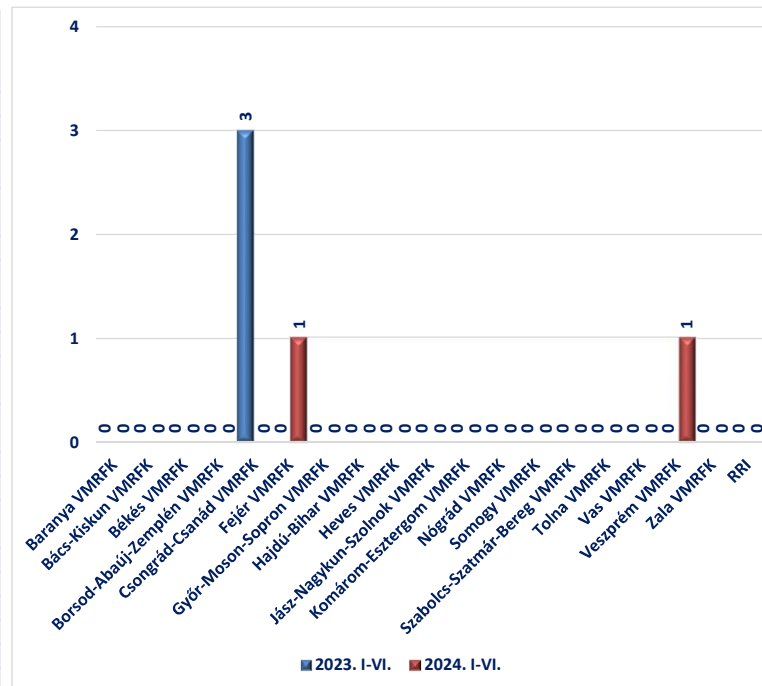
	Kezdeményezett	Végrehajtott	Eredményesség
afgán	1	1	100%
ukrán	6	5	83%
orosz	3	1	33%
etióp	1	0	0%
azerbajdzsán	2	0	0%
angolai	4	0	0%
<b>Mindösszesen</b>	<b>17</b>	<b>7</b>	<b>41%</b>



[Tartalomjegyzék](#)

### III./ 19. Menekültkérelmek

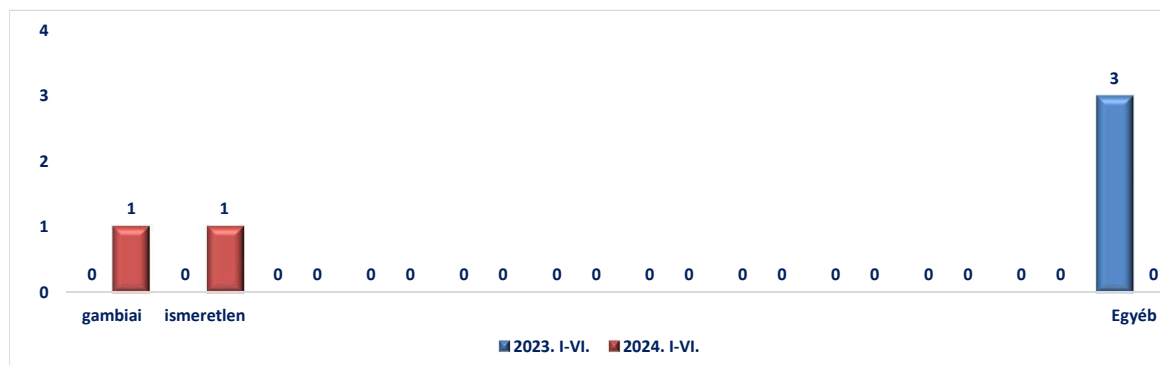
	2023. VI.	2024. VI.	Változás Eset	Dinamika %-ban	Országos %-a 2024	2023. I-VI.	2024. I-VI.	Változás Eset	Dinamika %-ban	Országos %-a 2024
Baranya VMRFK	0	0	0			0	0	0		0,0%
Bács-Kiskun VMRFK	0	0	0			0	0	0		0,0%
Békés VMRFK	0	0	0			0	0	0		0,0%
Borsod-Abaúj-Zemplén VMRFK	0	0	0			0	0	0		0,0%
Csongrád-Csanád VMRFK	0	0	0			3	0	-3	-100%	0,0%
Fejér VMRFK	0	1	1		50%	0	1	1		50,0%
Győr-Moson-Sopron VMRFK	0	0	0			0	0	0		0,0%
Hajdú-Bihar VMRFK	0	0	0			0	0	0		0,0%
Heves VMRFK	0	0	0			0	0	0		0,0%
Jász-Nagykun-Szolnok VMRFK	0	0	0			0	0	0		0,0%
Komárom-Esztergom VMRFK	0	0	0			0	0	0		0,0%
Nógrád VMRFK	0	0	0			0	0	0		0,0%
Somogy VMRFK	0	0	0			0	0	0		0,0%
Szabolcs-Szatmár-Bereg VMRFK	0	0	0			0	0	0		0,0%
Tolna VMRFK	0	0	0			0	0	0		0,0%
Vas VMRFK	0	0	0			0	0	0		0,0%
Veszprém VMRFK	0	1	1		50%	0	1	1		50,0%
Zala VMRFK	0	0	0			0	0	0		0,0%
RRI	0	0	0			0	0	0		0,0%
<b>Mindösszesen</b>	<b>0</b>	<b>2</b>	<b>2</b>		<b>100%</b>	<b>3</b>	<b>2</b>	<b>-1</b>	<b>-33%</b>	<b>100%</b>



[Tartalomjegyzék](#)

### Menekültkérelmek főbb állampolgársági megoszlása

	2023. I-VI.	2024. I-VI.	Változás Eset	Dinamika %-ban	Országos %-a 2024
gambiai	0	1	1		50%
ismeretlen	0	1	1		50%
	0	0	0		0%
	0	0	0		0%
	0	0	0		0%
	0	0	0		0%
	0	0	0		0%
	0	0	0		0%
	0	0	0		0%
	0	0	0		0%
	0	0	0		0%
	0	0	0		0%
Egyéb	3	0	-3	-100%	0%
<b>Mindösszesen</b>	<b>3</b>	<b>2</b>	<b>-1</b>	<b>-33%</b>	<b>100%</b>



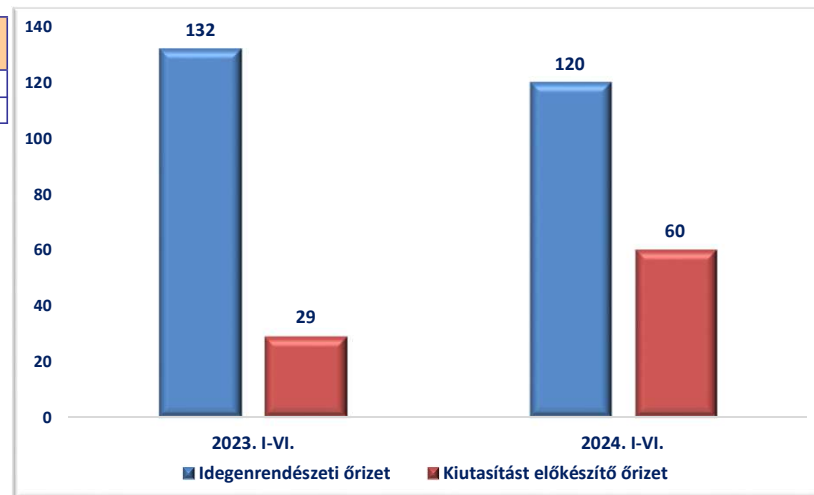
[Tartalomjegyzék](#)

### III./ 20. Rendőrségi őrzött szálláson végrehajtott őrizetek száma

	2023. VI.	2024. VI.	Változás Eset	Dinamika %-ban	2023. I-VI.	2024. I-VI.	Változás Eset	Dinamika %-ban
Idegenrendészeti őrizet	19	12	-7	-37%	132	120	-12	-9%
Kiutasítást előkészítő őrizet	4	13	9	225%	29	60	31	107%

### Rendőrségi őrzött szálláson végrehajtott őrizetek szállásonkénti megoszlása

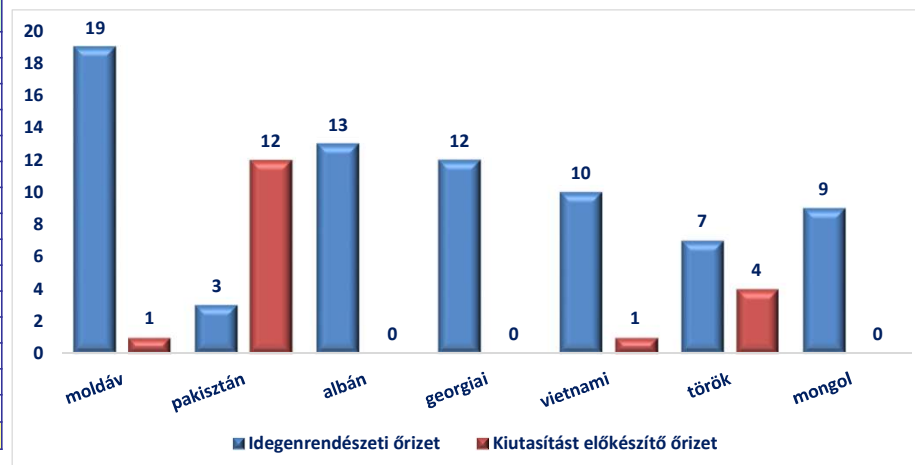
	Idegenrendészeti őrizet	Kiutasítást előkészítő őrizet	Mindösszesen
Bács-Kiskun VMRFK	0	0	0
Szabolcs-Szatmár-Bereg VMRFK	119	51	170
Győr-Moson-Sopron VMRFK	0	0	0
Budapesti RFK	1	9	10
<b>Mindösszesen</b>	<b>120</b>	<b>60</b>	<b>180</b>



[Tartalomjegyzék](#)

### Rendőrségi őrzött szálláson végrehajtott őrizetek főbb állampolgársági megoszlása 2024. évben

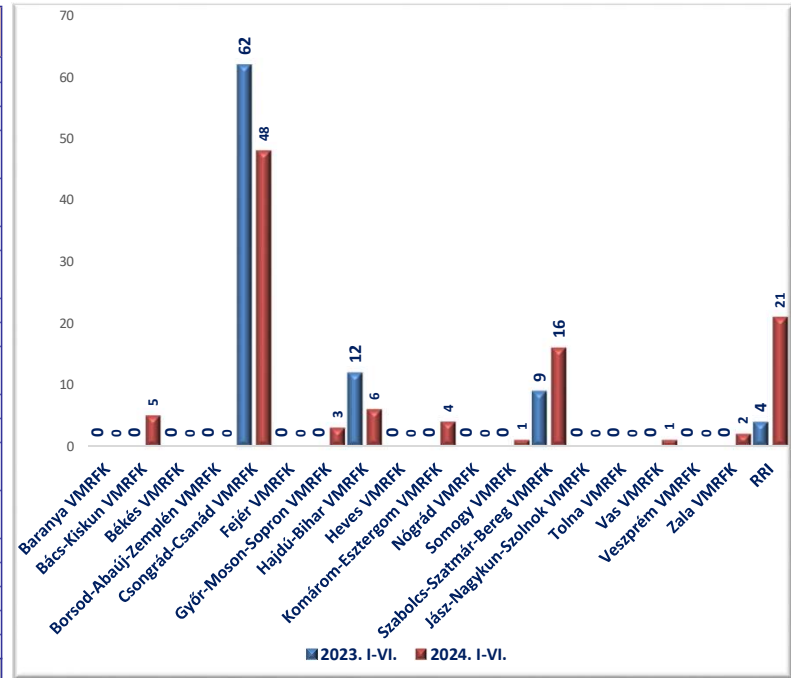
	Idegenrendészeti őrizet	Kiutasítást előkészítő őrizet	Mindösszesen
moldáv	19	1	20
pakisztán	3	12	15
albán	13	0	13
georgiai	12	0	12
vietnami	10	1	11
török	7	4	11
mongol	9	0	9
nigériai	7	1	8
szír	1	7	8
kínai	6	0	6
afgán	0	6	6
nepáli	0	5	5
marokkói	3	1	4
ismeretlen	0	4	4
Egyéb	30	18	48
<b>Mindösszesen</b>	<b>120</b>	<b>60</b>	<b>180</b>



[Tartalomjegyzék](#)

### III./ 21. Rendőrség által elrendelt őrizetek száma

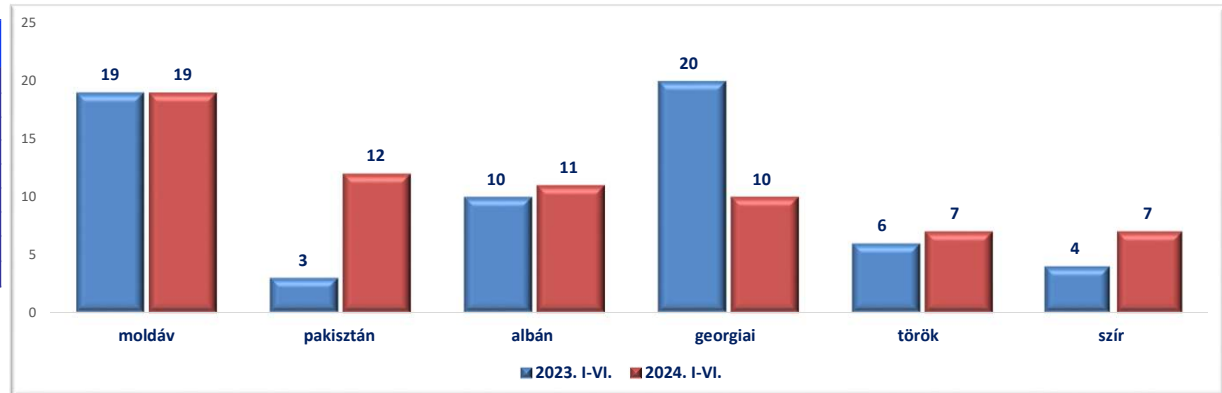
	2023. VI.	2024. VI.	Változás Eset	Dinamika %-ban	Országos %-a 2024	2023. I-VI.	2024. I-VI.	Változás Eset	Dinamika %-ban	Országos %-a 2024
Baranya VMRFK	0	0	0			0	0	0		
Bács-Kiskun VMRFK	0	0	0			0	5	5		5%
Békés VMRFK	0	1	1		6%	0	0	0		
Borsod-Abaúj-Zemplén VMRFK	0	0	0			0	0	0		
Csongrád-Csanád VMRFK	6	4	-2	-33%	25%	62	48	-14	-23%	45%
Fejér VMRFK	0	0	0			0	0	0		
Győr-Moson-Sopron VMRFK	0	0	0			0	3	3		3%
Hajdú-Bihar VMRFK	1	2	1	100%	13%	12	6	-6	-50%	6%
Heves VMRFK	0	0	0			0	0	0		
Komárom-Esztergom VMRFK	0	0	0			0	4	4		4%
Nógrád VMRFK	0	0	0			0	0	0		
Somogy VMRFK	0	1	1		6%	0	1	1		1%
Szabolcs-Szatmár-Bereg VMRFK	3	2	-1	-33%	13%	9	16	7	78%	15%
Jász-Nagykun-Szolnok VMRFK	0	0	0			0	0	0		
Tolna VMRFK	0	0	0			0	0	0		
Vas VMRFK	0	0	0			0	1	1		1%
Veszprém VMRFK	0	0	0			0	0	0		
Zala VMRFK	0	1	1		6%	0	2	2		2%
RRI	1	5	4	400%	31%	4	21	17	425%	20%
<b>Mindösszesen</b>	<b>11</b>	<b>16</b>	<b>5</b>	<b>45%</b>	<b>100%</b>	<b>87</b>	<b>107</b>	<b>20</b>	<b>23%</b>	<b>100%</b>



[Tartalomjegyzék](#)

### Rendőrség által elrendelt őrizetek főbb állampolgársági megoszlása

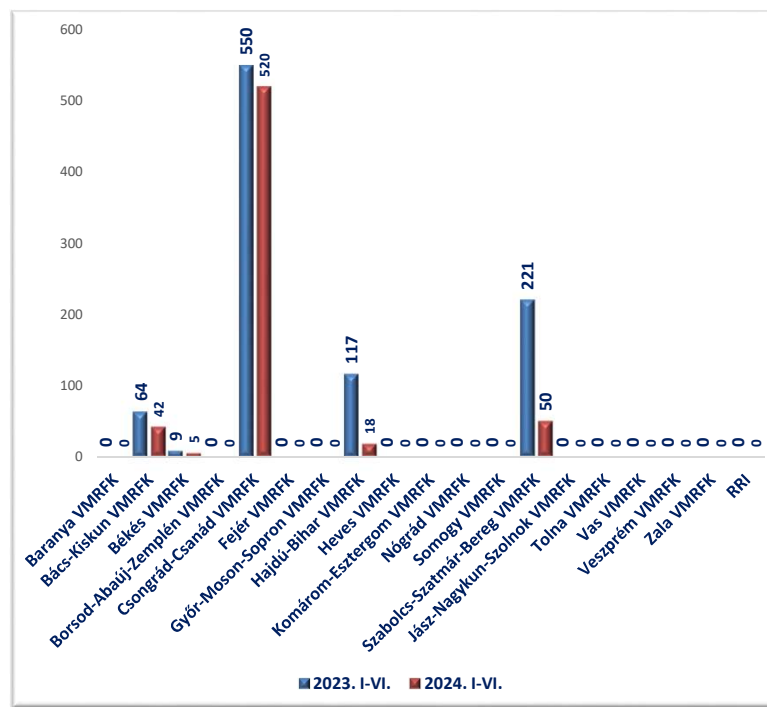
	2023. I-VI.	2024. I-VI.	Változás Eset	Dinamika %-ban	Országos %-a 2024
moldáv	19	19	0	0%	18%
pakisztán	3	12	9	300%	11%
albán	10	11	1	10%	10%
georgiai	20	10	-10	-50%	9%
török	6	7	1	17%	7%
szír	4	7	3	75%	7%
afgán	4	6	2	50%	6%
Egyéb	21	35	14	67%	33%
<b>Mindösszesen</b>	<b>87</b>	<b>107</b>	<b>20</b>	<b>23%</b>	<b>100%</b>



[Tartalomjegyzék](#)

### III./ 22. Kiutasítottak száma

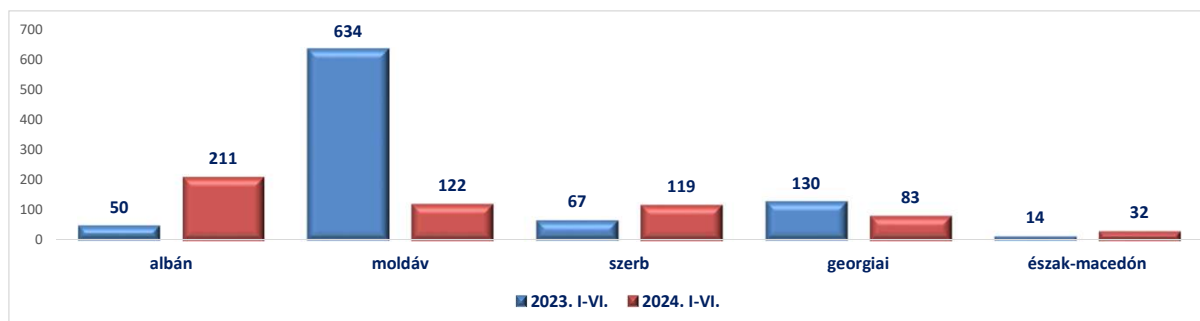
	2023. VI.	2024. VI.	Változás Eset	Dinamika %-ban	Országos %-a 2024	2023. I-VI.	2024. I-VI.	Változás Eset	Dinamika %-ban	Országos %-a 2024
Baranya VMRFK	0	0	0			0	0	0		
Bács-Kiskun VMRFK	18	9	-9	-50%	8%	64	42	-22	-34%	7%
Békés VMRFK	2	0	-2	-100%		9	5	-4	-44%	1%
Borsod-Abaúj-Zemplén VMRFK	0	0	0			0	0	0		
Csongrád-Csanád VMRFK	102	101	-1	-1%	86%	550	520	-30	-5%	82%
Fejér VMRFK	0	0	0			0	0	0		
Győr-Moson-Sopron VMRFK	0	0	0			0	0	0		
Hajdú-Bihar VMRFK	10	0	-10	-100%		117	18	-99	-85%	3%
Heves VMRFK	0	0	0			0	0	0		
Komárom-Esztergom VMRFK	0	0	0			0	0	0		
Nógrád VMRFK	0	0	0			0	0	0		
Somogy VMRFK	0	0	0			0	0	0		
Szabolcs-Szatmár-Bereg VMRFK	19	8	-11	-58%	7%	221	50	-171	-77%	8%
Jász-Nagykun-Szolnok VMRFK	0	0	0			0	0	0		
Tolna VMRFK	0	0	0			0	0	0		
Vas VMRFK	0	0	0			0	0	0		
Veszprém VMRFK	0	0	0			0	0	0		
Zala VMRFK	0	0	0			0	0	0		
RRI	0	0	0			0	0	0		
<b>Mindösszesen</b>	<b>151</b>	<b>118</b>	<b>-33</b>	<b>-22%</b>	<b>100%</b>	<b>961</b>	<b>635</b>	<b>-326</b>	<b>-34%</b>	<b>100%</b>



[Tartalomjegyzék](#)

### A kiutasított személyek főbb állampolgársági megoszlása

	2023. I-VI.	2024. I-VI.	Változás Eset	Dinamika %-ban	Országos %-a 2024
albán	50	211	161	322%	33%
moldáv	634	122	-512	-81%	19%
szerb	67	119	52	78%	19%
georgiai	130	83	-47	-36%	13%
észak-macedón	14	32	18	129%	5%
török	22	28	6	27%	4%
koszovói	13	10	-3	-23%	2%
Egyéb	31	30	-1	-3%	5%
<b>Mindösszesen</b>	<b>961</b>	<b>635</b>	<b>-326</b>	<b>-34%</b>	<b>100%</b>



[Tartalomjegyzék](#)

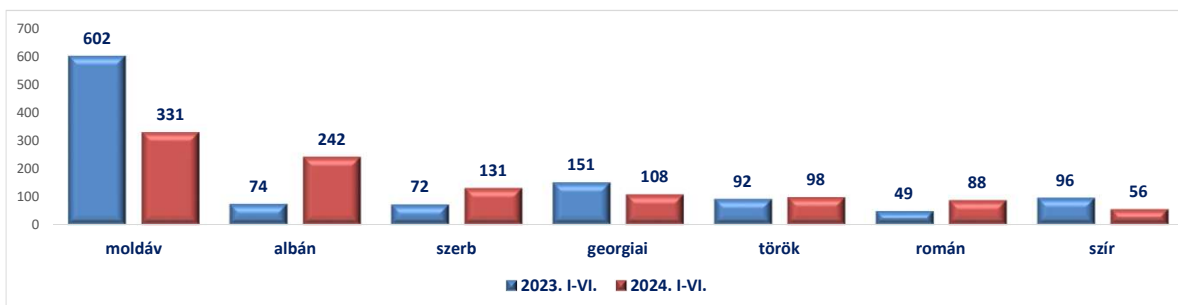
### III./ 23. Határrendészet által előállított személyek száma

	2023. VI.	2024. VI.	Változás Eset	Dinamika %-ban	Országos %-a 2024	2023. I-VI.	2024. I-VI.	Változás Eset	Dinamika %-ban	Országos %-a 2024
Baranya VMRFK	0	3	3		1%	9	9	0	0%	1%
Bács-Kiskun VMRFK	22	11	-11	-50%	4%	107	63	-44	-41%	4%
Békés VMRFK	86	13	-73	-85%	4%	565	99	-466	-82%	6%
Borsod-Abaúj-Zemplén VMRFK	0	0	0			0	0	0		
Csongrád-Csanád VMRFK	170	211	41	24%	69%	895	950	55	6%	62%
Fejér VMRFK	0	0	0			3	14	11	367%	1%
Győr-Moson-Sopron VMRFK	9	5	-4	-44%	2%	75	41	-34	-45%	3%
Hajdú-Bihar VMRFK	59	10	-49	-83%	3%	163	55	-108	-66%	4%
Heves VMRFK	0	1	1		0%	2	1	-1	-50%	0%
Komárom-Esztergom VMRFK	3	1	-2	-67%	0%	4	26	22	550%	2%
Nógrád VMRFK	3	0	-3	-100%		4	1	-3	-75%	0%
Somogy VMRFK	9	2	-7	-78%	1%	58	3	-55	-95%	0%
Szabolcs-Szatmár-Bereg VMRFK	27	16	-11	-41%	5%	277	89	-188	-68%	6%
Jász-Nagykun-Szolnok VMRFK	0	0	0			0	0	0		
Tolna VMRFK	1	0	-1	-100%		1	0	-1	-100%	
Vas VMRFK	0	0	0			0	1	1		0%
Veszprém VMRFK	0	0	0			10	0	-10	-100%	
Zala VMRFK	1	5	4	400%	2%	28	34	6	21%	2%
RRI	15	28	13	87%	9%	143	142	-1	-1%	9%
<b>Mindösszesen</b>	<b>405</b>	<b>306</b>	<b>-99</b>	<b>-24%</b>	<b>100%</b>	<b>2 344</b>	<b>1 528</b>	<b>-816</b>	<b>-35%</b>	<b>100%</b>

[Tartalomjegyzék](#)

### Határrendészet által előállított személyek főbb állampolgársági megoszlása

	2023. I-VI.	2024. I-VI.	Változás Eset	Dinamika %-ban	Országos %-a 2024
moldáv	602	331	-271	-45%	22%
albán	74	242	168	227%	16%
szerb	72	131	59	82%	9%
georgiai	151	108	-43	-28%	7%
török	92	98	6	7%	6%
román	49	88	39	80%	6%
szír	96	56	-40	-42%	4%
Egyéb	1 208	474	-734	-61%	31%
<b>Mindösszesen</b>	<b>2 344</b>	<b>1 528</b>	<b>-816</b>	<b>-35%</b>	<b>100%</b>



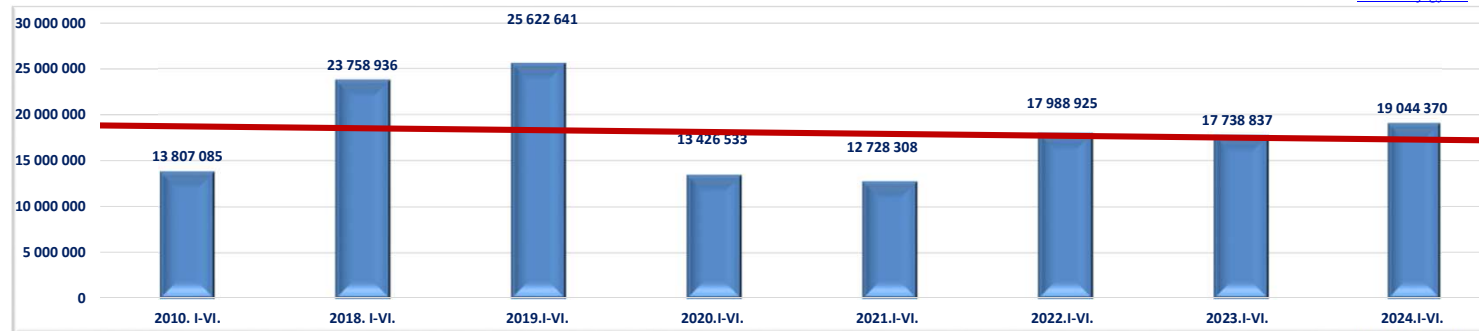
[Tartalomjegyzék](#)



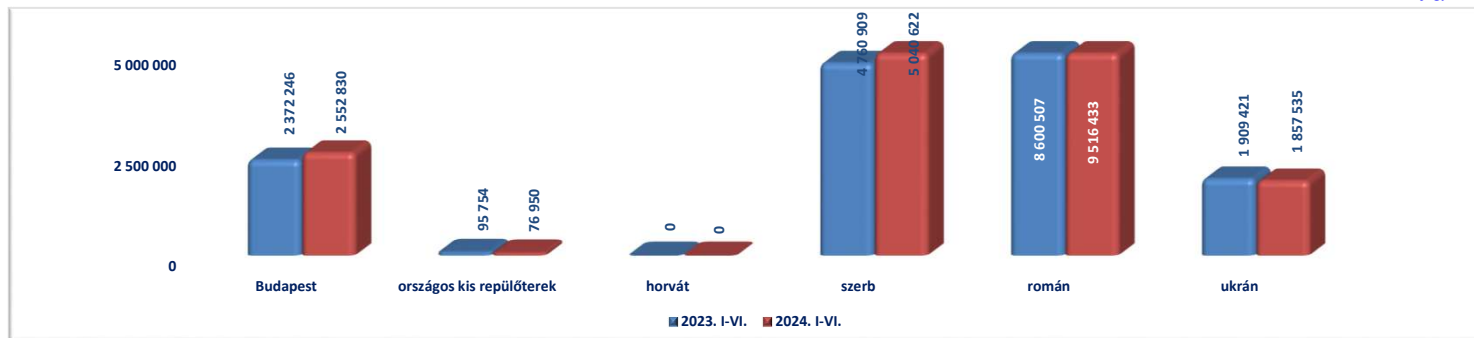
### III./ 24. Személyforgalmi adatok viszonylati bontásban

	2023. VI.	2024. VI.	Változás Eset	2010. I-VI.	2018. I-VI.	2019. I-VI.	2020. I-VI.	2021. I-VI.	2022. I-VI.	2023. I-VI.	2024. I-VI.	Változás Eset	Dinamika %-ban	Országos %-a 2024
Budapest	466 238	483 489	17 251	868 823	2 465 133	2 815 587	1 220 543	226 811	1 723 572	2 372 246	2 552 830	180 584	8%	13,40%
országos kis repülőterek	23 085	19 226	-3 859	6 057	108 875	146 271	53 875	9 931	70 654	95 754	76 950	-18 804	-20%	0,54%
horvát				1 378 903	2 254 197	2 395 755	898 851	839 349	1 961 579					
szerb	904 067	946 869	42 802	2 853 198	4 866 463	5 281 936	2 773 098	3 084 551	4 483 955	4 760 909	5 040 622	279 713	6%	26,84%
román	1 638 323	1 743 364	105 041	6 567 095	10 567 097	11 366 929	6 892 234	7 240 636	7 717 299	8 600 507	9 516 433	915 926	11%	48,48%
ukrán	379 991	377 054	-2 937	2 133 009	3 497 171	3 616 163	1 587 932	1 327 030	2 031 866	1 909 421	1 857 535	-51 886	-3%	10,76%
<b>Mindösszesen</b>	<b>3 411 704</b>	<b>3 570 002</b>	<b>158 298</b>	<b>13 807 085</b>	<b>23 758 936</b>	<b>25 622 641</b>	<b>13 426 533</b>	<b>12 728 308</b>	<b>17 988 925</b>	<b>17 738 837</b>	<b>19 044 370</b>	<b>1 305 533</b>	<b>7%</b>	<b>100%</b>

[Tartalomjegyzék](#)



[Tartalomjegyzék](#)

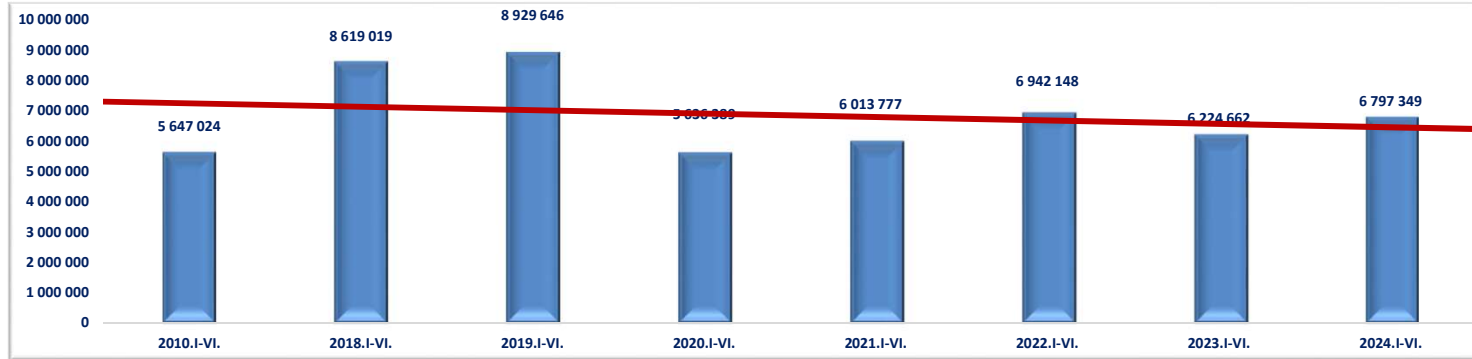


[Tartalomjegyzék](#)

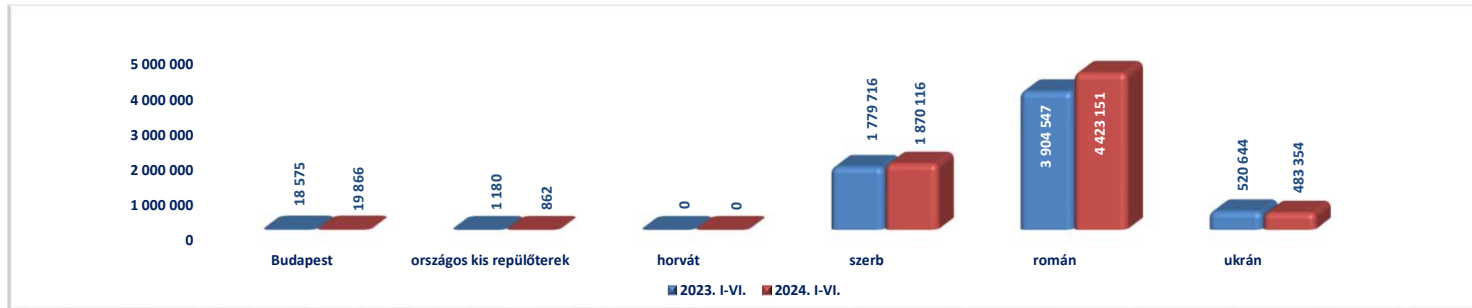
## Járműforgalmi adatok viszonylati bontásban

	2023. VI.	2024. VI.	Változás Eset	2010. I-VI.	2018. I-VI.	2019. I-VI.	2020. I-VI.	2021. I-VI.	2022. I-VI.	2023. I-VI.	2024. I-VI.	Változás Eset	Dinamika %-ban	Országos %-a 2024
Budapest	3 632	3 665	33	27 968	19 233	20 611	11 388	5 403	15 283	18 575	19 866	1 291	7%	0,29%
országos kis repülőterek	275	163	-112	623	1 194	1 361	705	680	1 238	1 180	862	-318	-27%	0,01%
horvát				602 960	931 120	1 015 638	579 393	557 785	972 231					
szerb	331 379	339 087	7 708	1 111 607	1 792 397	1 826 072	1 103 728	1 265 569	1 732 995	1 779 716	1 870 116	90 400	5%	27,51%
román	714 431	761 478	47 047	2 804 684	4 781 284	5 070 675	3 483 790	3 769 701	3 685 646	3 904 547	4 423 151	518 604	13%	65,07%
ukrán	91 308	79 052	-12 256	1 099 182	1 093 791	995 289	457 385	414 639	534 755	520 644	483 354	-37 290	-7%	7,11%
<b>Mindösszesen</b>	<b>1 141 025</b>	<b>1 183 445</b>	<b>42 420</b>	<b>5 647 024</b>	<b>8 619 019</b>	<b>8 929 646</b>	<b>5 636 389</b>	<b>6 013 777</b>	<b>6 942 148</b>	<b>6 224 662</b>	<b>6 797 349</b>	<b>572 687</b>	<b>9%</b>	<b>100%</b>

[Tartalomjegyzék](#)



[Tartalomjegyzék](#)

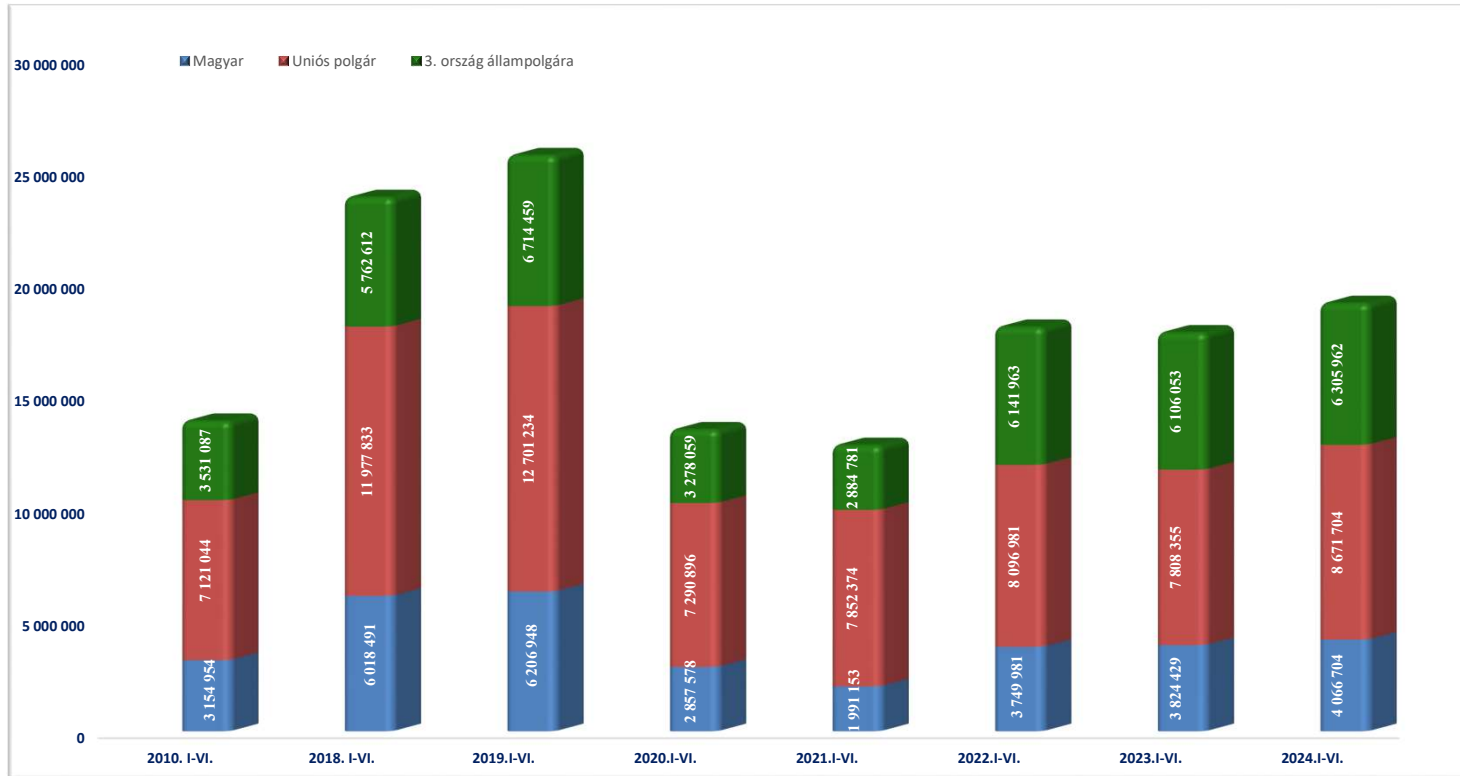


[Tartalomjegyzék](#)

## Személyforgalom összetétele

	2023. VI.	2024. VI.	Változás Eset	2010. I-VI.	2018. I-VI.	2019. I-VI.	2020. I-VI.	2021. I-VI.	2022. I-VI.	2023. I-VI.	2024. I-VI.	Változás Eset	Dinamika %-ban	Országos %-a 2024
Magyar	765 941	735 867	-30 074	3 154 954	6 018 491	6 206 948	2 857 578	1 991 153	3 749 981	3 824 429	4 066 704	242 275	6%	21,35%
Uniói polgár	1 508 532	1 641 621	133 089	7 121 044	11 977 833	12 701 234	7 290 896	7 852 374	8 096 981	7 808 355	8 671 704	863 349	11%	45,53%
3. ország állampolgára	1 137 231	1 192 514	55 283	3 531 087	5 762 612	6 714 459	3 278 059	2 884 781	6 141 963	6 106 053	6 305 962	199 909	3%	33,11%
<b>Mindösszesen</b>	<b>3 411 704</b>	<b>3 570 002</b>	<b>158 298</b>	<b>13 807 085</b>	<b>23 758 936</b>	<b>25 622 641</b>	<b>13 426 533</b>	<b>12 728 308</b>	<b>17 988 925</b>	<b>17 738 837</b>	<b>19 044 370</b>	<b>1 305 533</b>	<b>7%</b>	<b>100%</b>

[Tartalomjegyzék](#)



[Tartalomjegyzék](#)