



# Országos Rendőr-főkapitányság

## Határrendészeti Statisztikai Kimutatás



2024. I-VII.

### Magyar

- III./ 1. [Határrendészeti szakterület intézkedéseinek összetétele](#)
- III./ 2. [Illegális migrációhoz kapcsolódó jogellenes cselekmények](#)
- III./ 3. [Embercsempész. és jogellenes tartózkodás elősegítése bűncselekmények](#)
- III./ 4. [Illegális migrációhoz kapcsolódó közokirat-hamisítás bűncselekmények](#)
- III./ 5. [Határozással kapcsolatos bűncselekmények az elfogott személyek száma szerint](#)
- III./ 6. [Tiltott határátlépés és kísérlete szabálysértés](#)
- III./ 7. [Megakadályozások és átkísérések](#)
- III./ 8. [Külföldiek rendészetével kapcsolatos szabálysértések](#)
- III./ 9. [Visszairányítások száma](#)
- III./ 10. [Körözések számának megoszlása.](#)
- III./ 11. [SIS találatok számának megoszlása](#)
- III./ 12. [Interpol FIND találatok számának megoszlása.](#)
- III./ 13. [Visszafogadási egyezmények szerinti átadások](#)
- III./ 14. [Visszafogadási egyezmények szerinti átvételek](#)
- III./ 15. [Átszállítások száma](#)
- III./ 16. [Visszaadás elrendelése \(Harmtv. 45/B. alapján\)](#)
- III./ 17. [Dublini eljárás keretében kezdeményezett és végrehajtott átadások száma](#)
- III./ 18. [Dublini eljárás keretében kezdeményezett és végrehajtott átvételek száma](#)
- III./ 19. [Menekültkérelmek](#)
- III./ 20. [Rendőrségi őrzött szálláson végrehajtott őrizetek száma](#)
- III./ 21. [Rendőrség által elrendelt őrizetek száma](#)
- III./ 22. [Kiutasítottak száma](#)
- III./ 23. [Határrendészet által előállított személyek száma](#)
- III./ 24. [Személy és járműforgalmi adatok](#)

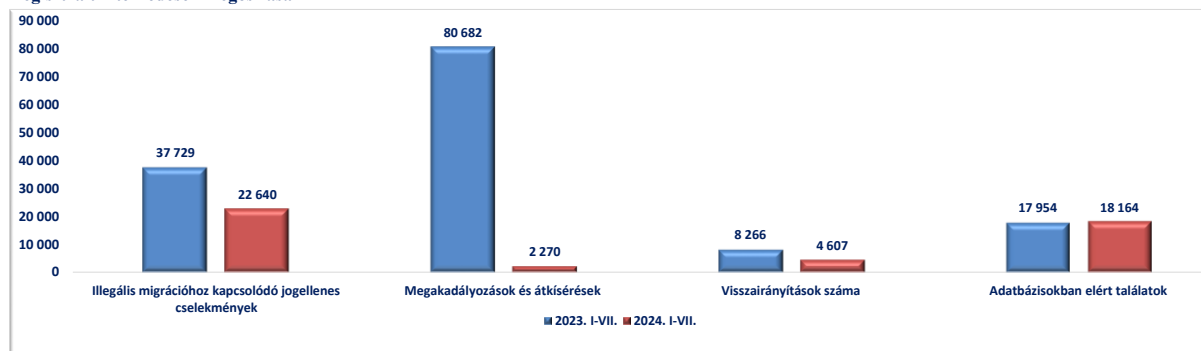


III. /1. Határrendészeti szakterület intézkedéseinek összetétele

	2023. VII.	2024. VII.	Változás Eset	2010. I-VII.	2018. I-VII.	2019. I-VII.	2020. I-VII.	2021. I-VII.	2022. I-VII.	2023. I-VII.	2024. I-VII.	Változás Eset	Dinamika %-ban	Országos %-a 2024
Illegális migrációhoz kapcsolódó jogellenes cselekmények	7 318	3 627	-3 691	5 399	9 654	12 060	29 311	33 986	39 315	37 729	22 640	-15 089	-40%	47,48%
Megakadályozások és átkísérések	16 041	814	-15 227		3 091	6 125	16 272	51 876	130 557	80 682	2 270	-78 412	-97%	4,76%
Megakadályozások	5 028	425	-4 603		1 144	730	3 872	25 903	52 345	35 963	1 171	-34 792	-97%	2,46%
Átkísérések	11 013	389	-10 624		1 947	5 395	12 400	25 973	78 212	44 719	1 099	-43 620	-98%	2,30%
Visszairányítások száma	862	401	-461	6 674	9 616	8 440	9 752	23 781	11 141	8 266	4 607	-3 659	-44%	9,66%
Adatbázisokban elért találatok	2 972	2 579	-393	5 075	16 126	14 941	11 543	12 362	19 286	17 954	18 164	210	1%	38,09%
Nemzeti körzések	124	157	33	378	1 146	977	769	644	974	909	826	-83	-9%	1,73%
SIS találatok	2 691	2 304	-387	4 697	14 039	13 301	10 335	11 185	17 311	16 152	16 673	521	3%	34,97%
Interpol FIND találatok	157	118	-39		941	663	439	533	1 001	893	665	-228	-26%	1,39%
<b>Intézkedések összesen</b>	<b>27 193</b>	<b>7 421</b>	<b>-19 772</b>	<b>17 148</b>	<b>46 895</b>	<b>41 566</b>	<b>66 878</b>	<b>122 005</b>	<b>200 299</b>	<b>144 631</b>	<b>47 681</b>	<b>-96 950</b>	<b>-67%</b>	

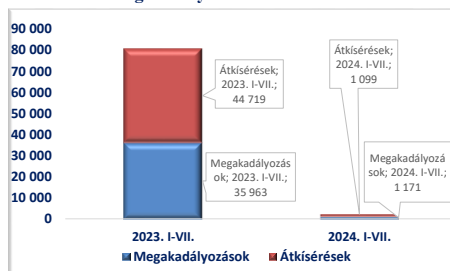
[Tartalomjegyzék](#)

Regisztrált intézkedések megoszlása

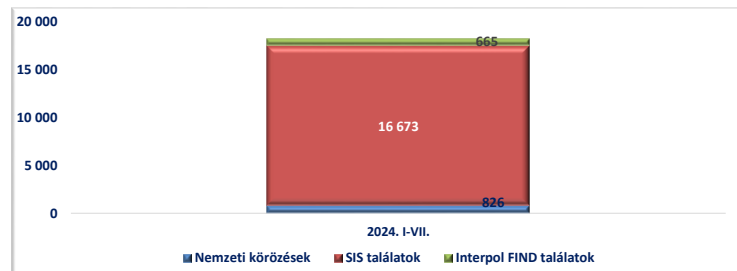


[Tartalomjegyzék](#)

Megakadályozások és átkísérések

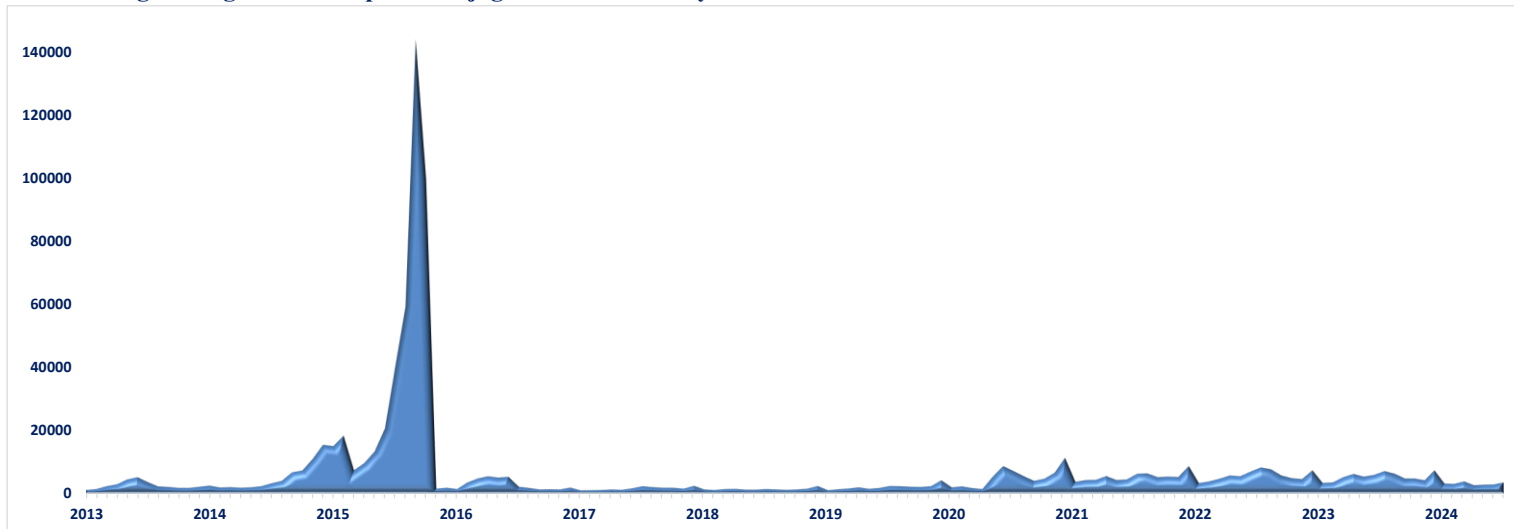


Adatbázisokban elért találatok

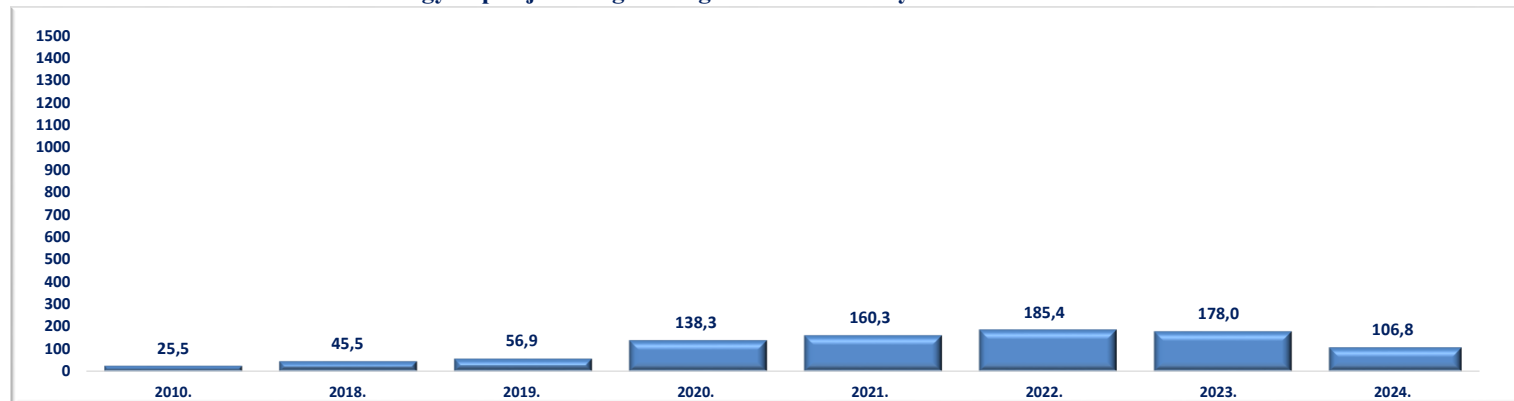


[Tartalomjegyzék](#)

### III./ 2. Illegális migrációhoz kapcsolódó jogellenes cselekmények



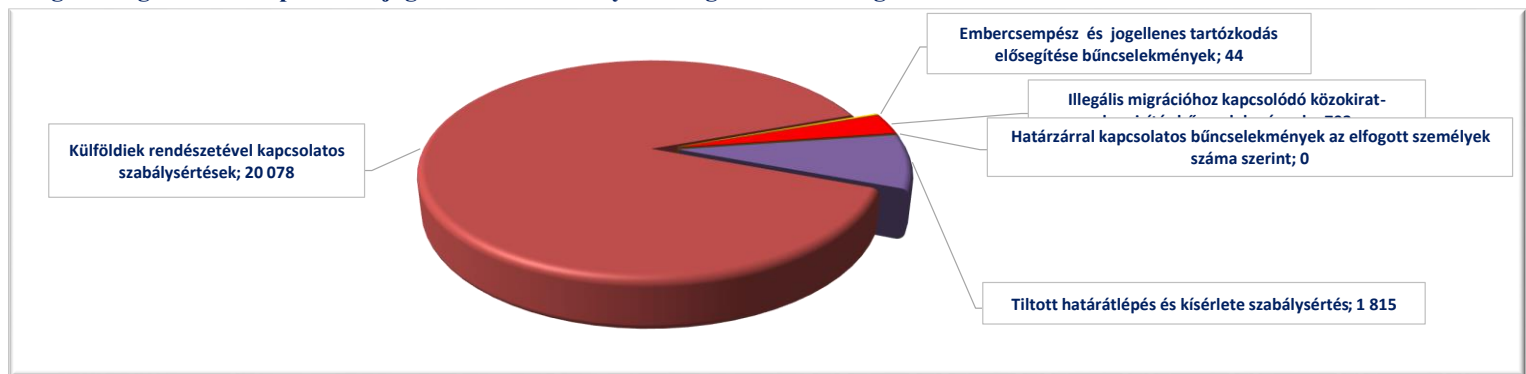
Egy napra jutó illegális migrációs cselekmények száma 2024. I-VII.



### Illegális migrációhoz kapcsolódó jogellenes cselekmények kategóriánkénti megoszlása

	2023. VII.	2024. VII.	Változás Eset	2010. I-VII.	2018. I-VII.	2019. I-VII.	2020. I-VII.	2021. I-VII.	2022. I-VII.	2023. I-VII.	2024. I-VII.	Változás Eset	Dinamika %-ban	Országos %-a 2024
Embercsempész és jogellenes tartózkodás elősegítése bűncselekmények	119	8	-111	136	55	76	203	507	977	640	44	-596	-93%	0,19%
Beutazási és tartózkodási tilalom megsértése bcs.				593										
Illegális migrációhoz kapcsolódó közokirat-hamisítás bűncselekmények	111	175	64	709	980	722	621	1 242	1 139	958	703	-255	-27%	3,11%
Határárral kapcsolatos bűncselekmények az elfogott személyek száma szerint	2	0	-2		0	0	23	4	3	2	0	-2		0,00%
Tiltott határátlépés és kísérlete szabálysértés	391	415	24	2 415	846	767	1 480	1 966	1 125	2 398	1 815	-583	-24%	8,02%
Külföldiek rendészetével kapcsolatos szabálysértések	6 695	3 029	-3 666	1 546	7 773	10 495	26 984	30 267	36 071	33 731	20 078	-13 653	-40%	88,68%
<b>Mindösszesen</b>	<b>7318</b>	<b>3627</b>	<b>-3 691</b>	<b>5399</b>	<b>9654</b>	<b>12060</b>	<b>29311</b>	<b>33986</b>	<b>39315</b>	<b>37729</b>	<b>22 640</b>	<b>-15 089</b>	<b>-40%</b>	<b>100%</b>

### Illegális migrációhoz kapcsolódó jogellenes cselekmények kategóriánkénti megoszlása 2024. I-VII.

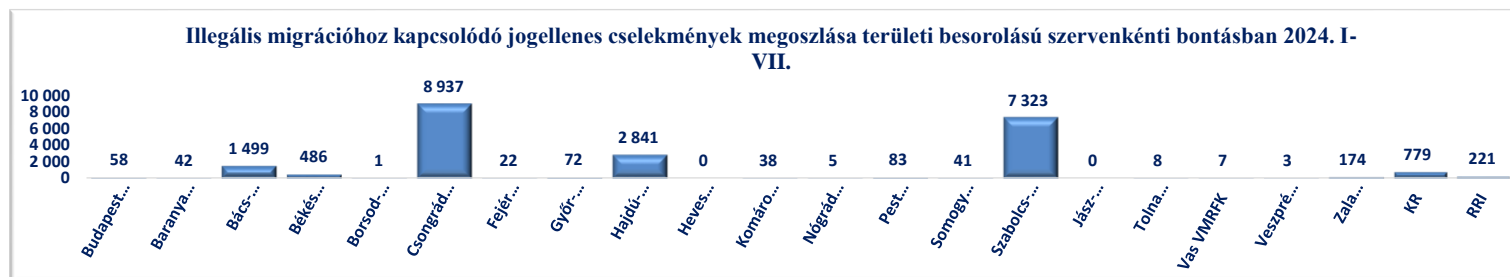


[Tartalomjegyzék](#)

## Illegális migrációhoz kapcsolódó jogellenes cselekmények megoszlása területi besorolású szervenkénti bontásban

	2023. VII.	2024. VII.	Változás Eset	2010. I-VII.	2018. I-VII.	2019. I-VII.	2020. I-VII.	2021. I-VII.	2022. I-VII.	2023. I-VII.	2024. I-VII.	Változás Eset	Dinamika %-ban	Országos %-a 2024
Budapesti RFK	2	2	0	0	41	24	24	73	36	20	58	38	190%	0,26%
Baranya VMRFK	5	7	2	51	327	390	377	448	216	34	42	8	24%	0,19%
Bács-Kiskun VMRFK	434	419	-15	866	827	874	464	1 200	1 469	1 680	1 499	-181	-11%	6,62%
Békés VMRFK	158	135	-23	363	254	226	717	483	855	1 049	486	-563	-54%	2,15%
Borsod-Abaúj-Zemplén VMRFK	4	0	-4	11	60	17	43	17	15	39	1	-38	-97%	0,00%
Csongrád-Csanád VMRFK	1 285	1 519	234	1 983	3 511	3 276	7 868	7 172	9 147	11 100	8 937	-2 163	-19%	39,47%
Fejér VMRFK	3	0	-3	0	3	7	13	71	66	33	22	-11	-33%	0,10%
Győr-Moson-Sopron VMRFK	41	23	-18	359	96	32	75	228	216	229	72	-157	-69%	0,32%
Hajdú-Bihar VMRFK	2 605	68	-2537	197	786	692	1 292	8 847	13 401	11 277	2 841	-8 436	-75%	12,55%
Heves VMRFK	0	0	0	0	9	0	4	9	17	8	0	-8	-100%	0,00%
Komárom-Esztergom VMRFK	7	2	-5	81	75	46	44	178	132	34	38	4	12%	0,17%
Nógrád VMRFK	8	0	-8	3	47	19	18	32	26	38	5	-33	-87%	0,02%
Pest VMRFK	12	4	-8	0	58	69	51	203	250	106	83	-23	-22%	0,37%
Somogy VMRFK	0	2	2	21	12	24	33	44	72	91	41	-50	-55%	0,18%
Szabolcs-Szatmár-Bereg VMRFK	2 529	1 322	-1207	1 191	3 194	5 884	17 983	14 074	12 265	10 470	7 323	-3 147	-30%	32,35%
Jász-Nagykun-Szolnok VMRFK	5	0	-5	0	0	0	1	16	8	5	0	-5	-100%	0,00%
Tolna VMRFK	4	8	4	0	0	0	8	56	27	10	8	-2	-20%	0,04%
Vas VMRFK	5	4	-1	46	1	1	4	39	37	19	7	-12	-63%	0,03%
Veszprém VMRFK	2	0	-2	3	4	4	7	61	22	24	3	-21	-88%	0,01%
Zala VMRFK	67	7	-60	56	177	133	123	262	269	366	174	-192	-52%	0,77%
KR	112	93	-19	31	78	112	118	451	565	795	779	-16	-2%	3,44%
RRI	30	12	-18	137	94	230	44	22	204	302	221	-81	-27%	0,98%
<b>Mindösszesen</b>	<b>7 318</b>	<b>3 627</b>	<b>-3 691</b>	<b>5 399</b>	<b>9 654</b>	<b>12 060</b>	<b>29 311</b>	<b>33 986</b>	<b>39 315</b>	<b>37 729</b>	<b>22 640</b>	<b>-15 089</b>	<b>-40%</b>	<b>100%</b>

[Tartalomjegyzék](#)

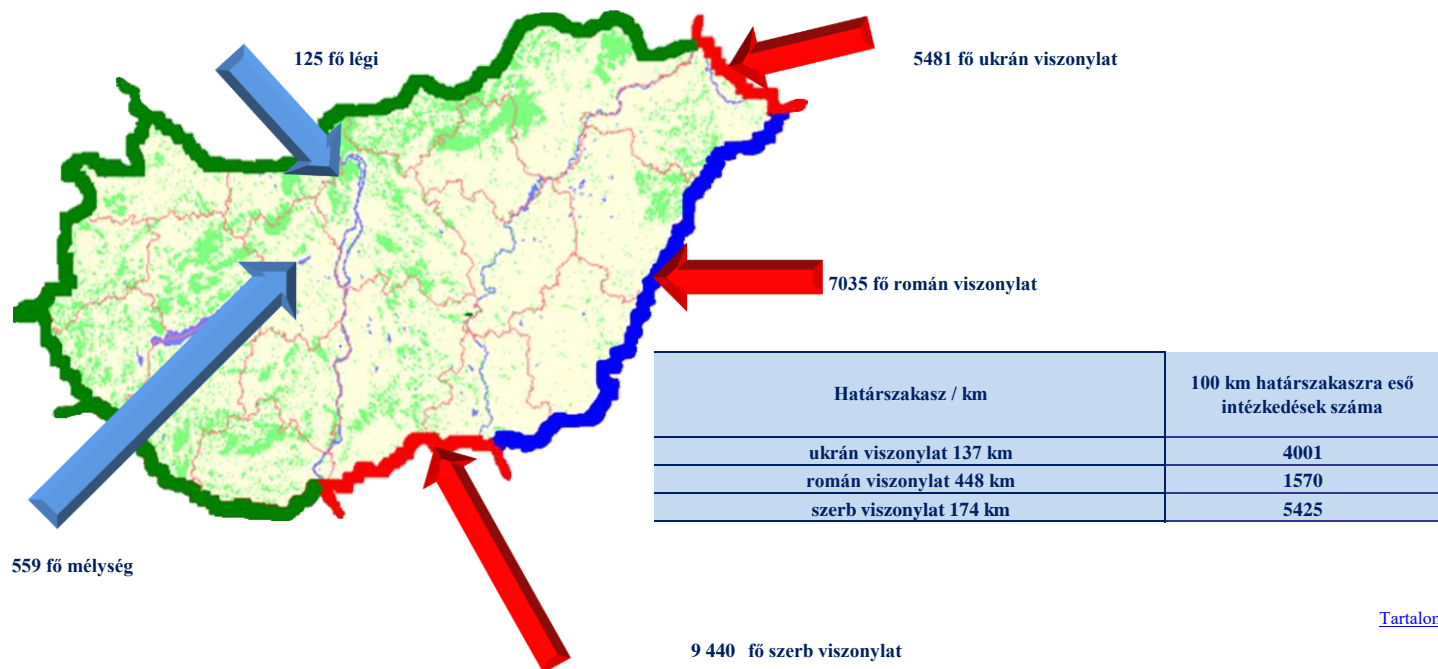


## Illegális migrációhoz kapcsolódó jogellenes cselekmények megoszlása viszonylatonként

	2023. VII.	2024. VII.	Változás Eset	2010. I-VII.	2018. I-VII.	2019. I-VII.	2020. I-VII.	2021. I-VII.	2022. I-VII.	2023. I-VII.	2024. I-VII.	Változás Eset	Dinamika %-ban	Országos %-a 2024
légi	12	7	-5	137	90	157	29	17	147	236	125	-111	-47%	0,55%
ukrán	1 574	1 163	-411	1 122	2 364	3 036	13 399	9 074	5 509	6 138	5 481	-657	-11%	24,21%
román	4 228	695	-3 533	1 236	2 357	4 422	7 226	15 216	22 423	19 979	7 035	-12 944	-65%	31,07%
szerb	1 300	1 691	391	2 244	3 864	3 542	7 668	7 767	9 569	10 327	9 440	-887	-9%	41,70%
horvát				95	419	484	469	541	419					
mélység	204	71	-133	565	560	419	520	1 371	1 248	1 049	559	-490	-47%	2,47%
Mindösszesen	7 318	3 627	-3 691	5 399	9 654	12 060	29 311	33 986	39 315	37 729	22 640	-15 089	-40%	100%

[Tartalomjegyzék](#)

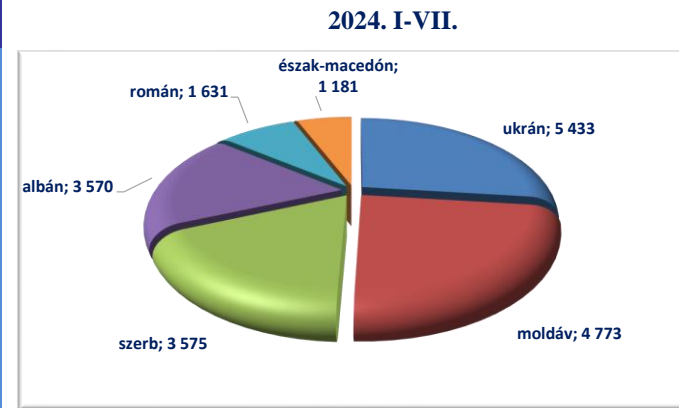
## Illegális migrációhoz kapcsolódó jogellenes cselekmények megoszlása viszonylatonként



[Tartalomjegyzék](#)

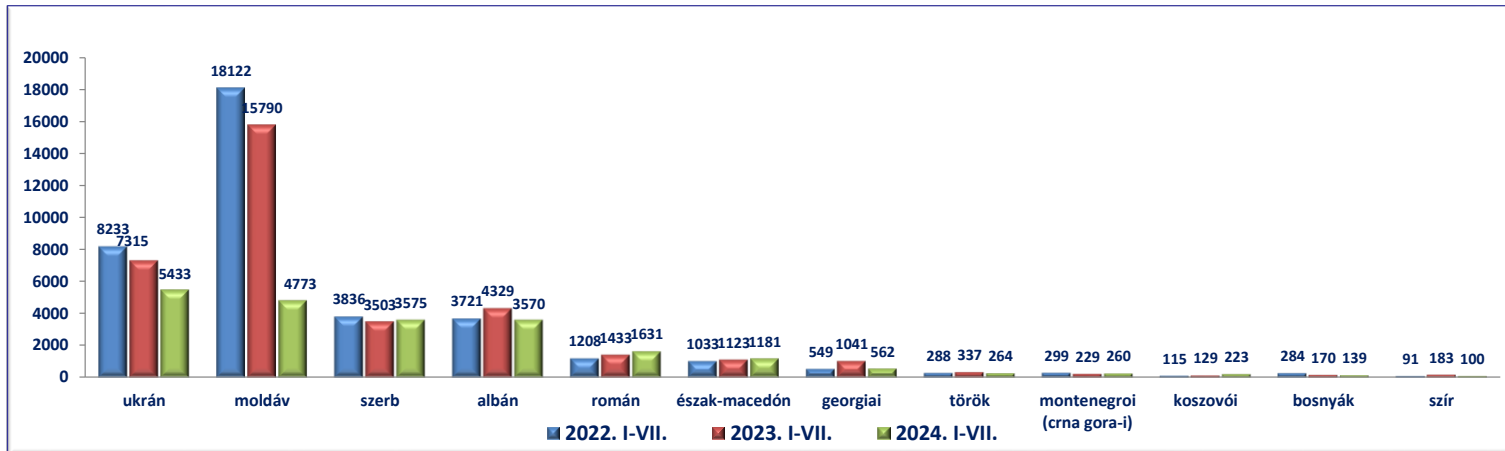
## Illegális migrációhoz kapcsolódó jogellenes cselekmények állampolgársági megoszlása

	2022. I-VII.	2023. I-VII.	2024. I-VII.	Változás Eset	Dinamika %-ban	Országos %-a 2024
ukrán	8 233	7 315	5 433	-1 882	-26%	24,00%
moldáv	18 122	15 790	4 773	-11 017	-70%	21,08%
szerb	3 836	3 503	3 575	72	2%	15,79%
albán	3 721	4 329	3 570	-759	-18%	15,77%
román	1 208	1 433	1 631	198	14%	7,20%
észak-macedón	1 033	1 123	1 181	58	5%	5,22%
georgiai	549	1 041	562	-479	-46%	2,48%
török	288	337	264	-73	-22%	1,17%
montenegroi (crna gora-i)	299	229	260	31	14%	1,15%
koszovói	115	129	223	94	73%	0,98%
bosnyák	284	170	139	-31	-18%	0,61%
szír	91	183	100	-83	-45%	0,44%
Egyéb	1 536	2 147	929	-1 218	-57%	4,10%
<b>Mindösszesen</b>	<b>39 315</b>	<b>37 729</b>	<b>22 640</b>	<b>-15 089</b>	<b>-40%</b>	<b>100%</b>



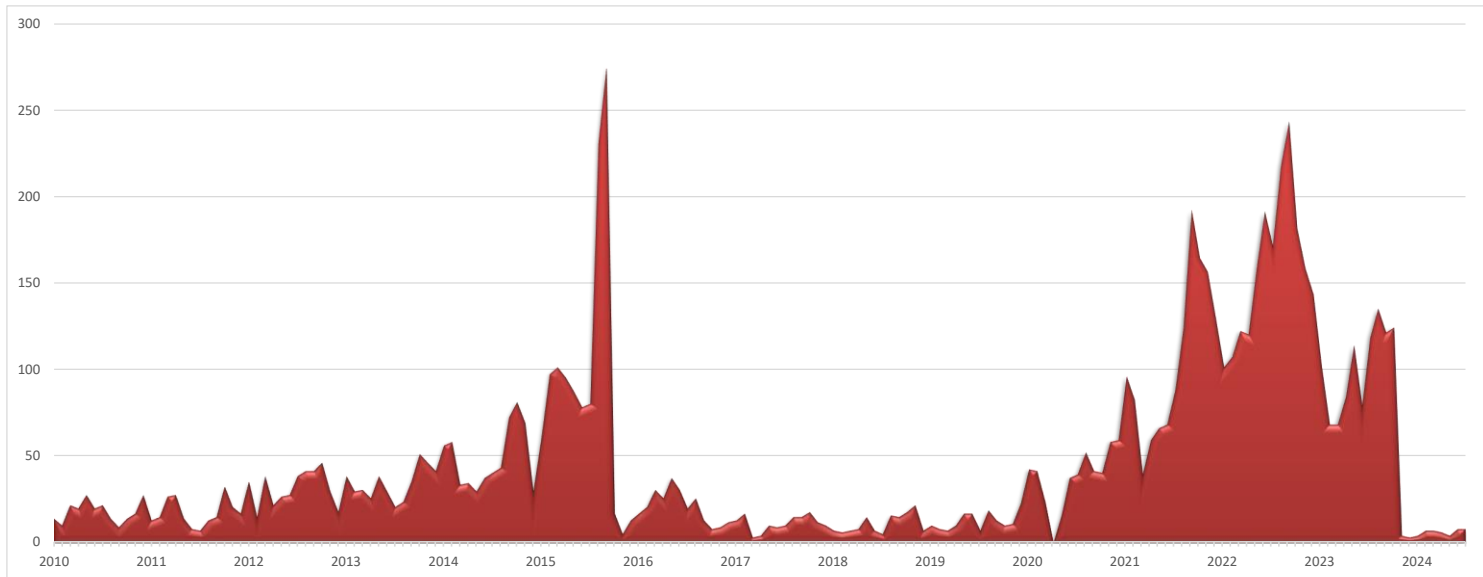
[Tartalomjegyzék](#)

## Illegális migrációhoz kapcsolódó jogellenes cselekmények állampolgársági megoszlása

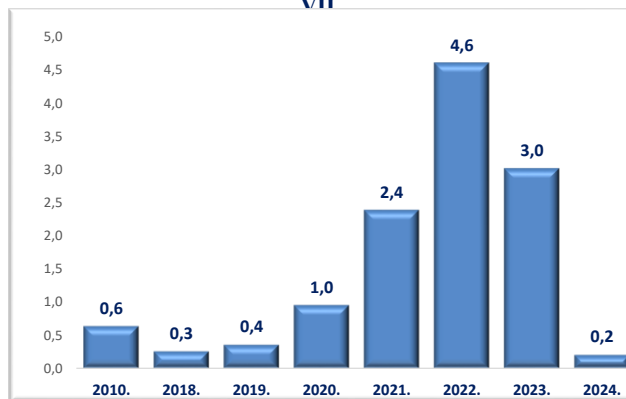


[Tartalomjegyzék](#)

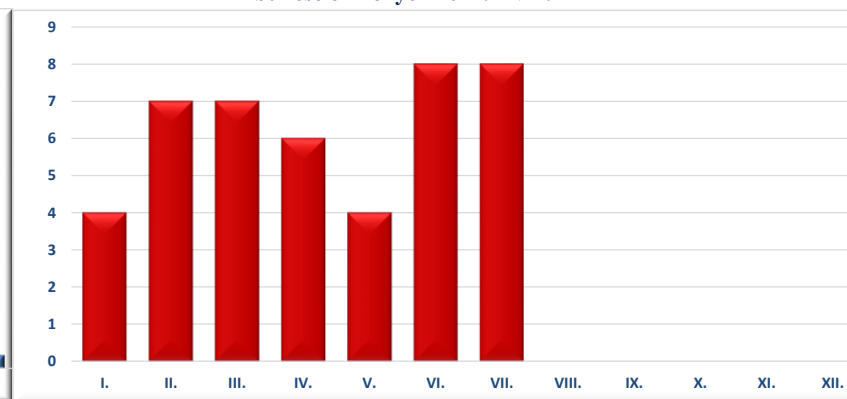
### III./3. Embercsempész és jogellenes tartózkodás elősegítése bűncselekmények



Egy napra jutó embercsempész bűncselekmények száma 2024. I-VII



Embercsempészés és jogellenes belföldi tartózkodás elősegítése bűncselekmények 2024. I-VII.



[Tartalomjegyzék](#)



**Embercsempész bűncselekmények és a jogellenes tartózkodás elősegítése bűncselekmények megoszlása területi besorolású szervenkénti bontásban 2024. I-VII.**

	2023. VII.	2024. VII.	Változás Eset	2010. I-VII.	2018. I-VII.	2019. I-VII.	2020. I-VII.	2021. I-VII.	2022. I-VII.	2023. I-VII.	2024. I-VII.	Változás Eset	Dinamika %-ban	Országos %-a 2024
Budapesti RFK	1	0	-1	0	0	0	0	4	10	8	4	-4	-50%	9,09%
Baranya VMRFK	0	0	0	0	0	6	24	13	10	0	0	0		0,00%
Bács-Kiskun VMRFK	11	3	-8	20	18	16	26	66	151	76	5	-71	-93%	11,36%
Békés VMRFK	1	0	-1	28	3	8	15	7	4	23	3	-20	-87%	6,82%
Borsod-Abaúj-Zemplén VMRFK	4	0	-4	0	0	0	0	1	3	18	0	-18	-100%	0,00%
Csongrád-Csanád VMRFK	24	1	-23	41	16	21	26	49	182	124	7	-117	-94%	15,91%
Fejér VMRFK	0	0	0	0	0	0	6	29	36	9	1	-8	-89%	2,27%
Győr-Moson-Sopron VMRFK	23	3	-20	14	4	2	34	43	147	130	5	-125	-96%	11,36%
Hajdú-Bihar VMRFK	1	0	-1	7	0	4	5	2	2	7	0	-7	-100%	0,00%
Heves VMRFK	0	0	0	0	0	0	1	0	1	7	0	-7	-100%	0,00%
Komárom-Esztergom VMRFK	7	0	-7	0	3	1	27	115	111	32	4	-28	-88%	9,09%
Nógrád VMRFK	5	0	-5	0	4	0	1	1	10	22	0	-22	-100%	0,00%
Pest VMRFK	7	0	-7	0	0	0	2	19	159	39	0	-39	-100%	0,00%
Somogy VMRFK	0	0	0	0	0	0	2	4	1	4	0	-4	-100%	0,00%
Szabolcs-Szatmár-Bereg VMRFK	0	0	0	21	4	13	5	7	9	4	6	2	50%	13,64%
Jász-Nagykun-Szolnok VMRFK	1	0	-1	0	0	0	1	3	1	1	0	-1	-100%	0,00%
Tolna VMRFK	2	0	-2	0	0	0	8	52	25	2	0	-2	-100%	0,00%
Vas VMRFK	2	0	-2	3	0	1	4	33	28	15	0	-15	-100%	0,00%
Veszprém VMRFK	2	0	-2	0	0	0	6	40	15	10	0	-10	-100%	0,00%
Zala VMRFK	3	0	-3	2	0	0	0	3	6	9	5	-4	-44%	11,36%
KR	25	1	-24	0	3	0	6	16	66	100	3	-97	-97%	6,82%
RRI	0	0	0	0	0	4	4	0	0	0	1	1		2,27%
<b>Mindösszesen</b>	<b>119</b>	<b>8</b>	<b>-111</b>	<b>136</b>	<b>55</b>	<b>76</b>	<b>203</b>	<b>507</b>	<b>977</b>	<b>640</b>	<b>44</b>	<b>-596</b>	<b>-93%</b>	<b>100%</b>

[Tartalomjegyzék](#)



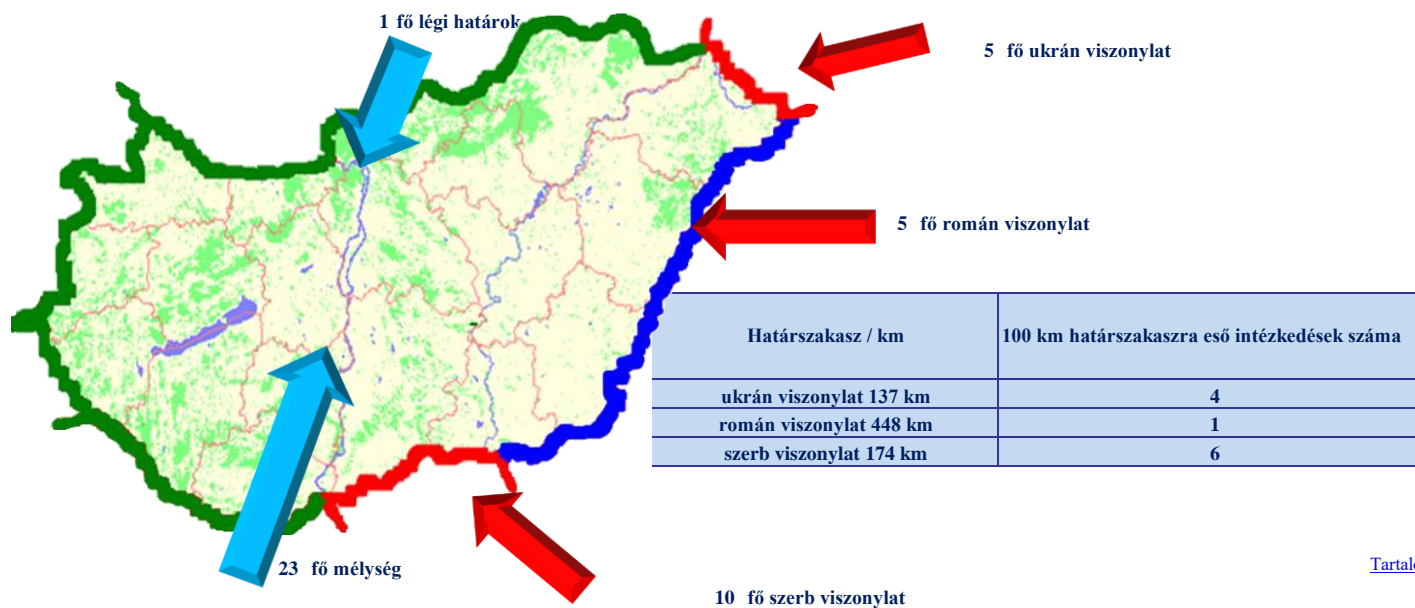
[Tartalomjegyzék](#)

## Embercsempész bűncselekmények és a jogellenes tartózkodás elősegítése bűncselekmények megoszlása viszonylatonként

	2023. VII.	2024. VII.	Változás Eset	2010. I-VII.	2018. I-VII.	2019. I-VII.	2020. I-VII.	2021. I-VII.	2022. I-VII.	2023. I-VII.	2024. I-VII.	Változás Eset	Dinamika %-ban	Országos %-a 2024
légi	0	0	0	0	0	1	0	0	0	0	1	1		2,27%
ukrán	0	0	0	10	1	6	3	4	9	3	5	2	67%	11,36%
román	1	0	-1	59	7	20	23	28	8	37	5	-32	-86%	11,36%
szerb	48	2	-46	45	32	33	29	74	244	212	10	-202	-95%	22,73%
horvát				1	0	1	24	9	10					
mélység	70	6	-64	21	15	15	124	392	706	388	23	-365	-94%	52,27%
<b>Mindösszesen</b>	<b>119</b>	<b>8</b>	<b>-111</b>	<b>136</b>	<b>55</b>	<b>76</b>	<b>203</b>	<b>507</b>	<b>977</b>	<b>640</b>	<b>44</b>	<b>-596</b>	<b>-93%</b>	<b>100%</b>

[Tartalomjegyzék](#)

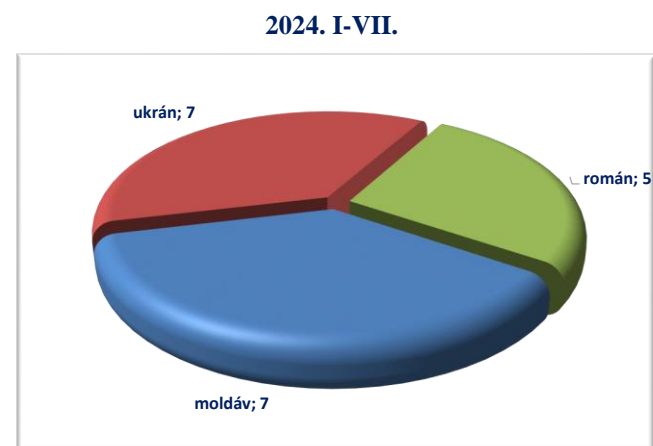
## Embercsempész bűncselekmények és a jogellenes tartózkodás elősegítése bűncselekmények megoszlása viszonylatonként



[Tartalomjegyzék](#)

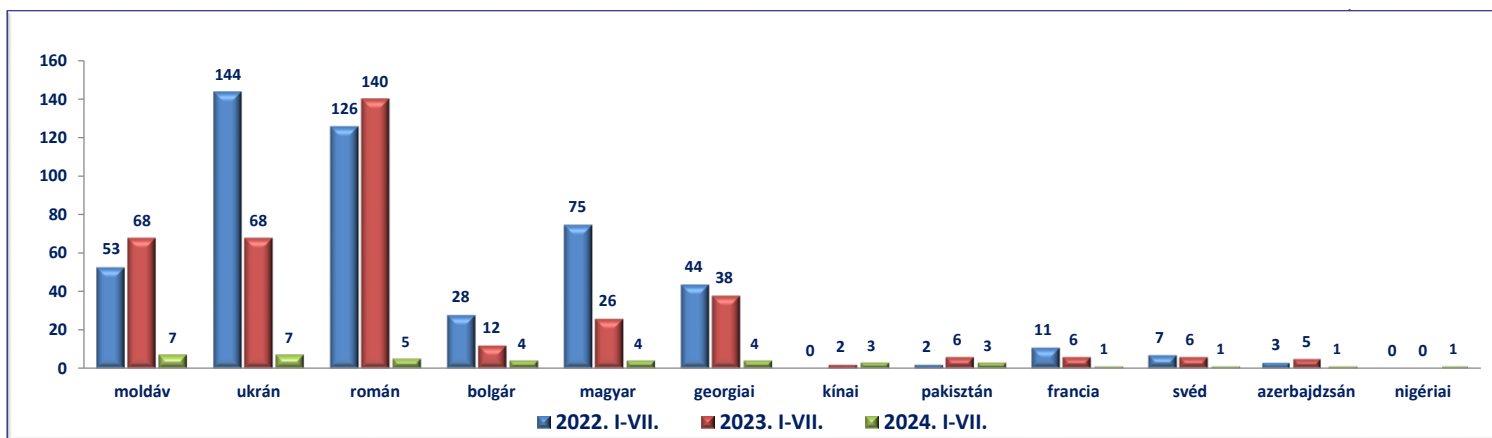
**Embercsempész bűncselekmények és a jogellenes tartózkodás elősegítése bűncselekmények megoszlása állampolgársági kategóriánként**

	2022. I-VII.	2023. I-VII.	2024. I-VII.	Változás Eset	Dinamika %-ban	Országos %-a 2024
moldáv	53	68	7	-61	-90%	15,91%
ukrán	144	68	7	-61	-90%	15,91%
román	126	140	5	-135	-96%	11,36%
bolgár	28	12	4	-8	-67%	9,09%
magyar	75	26	4	-22	-85%	9,09%
georgiai	44	38	4	-34	-89%	9,09%
kínai	0	2	3	1	50%	6,82%
pakisztán	2	6	3	-3	-50%	6,82%
francia	11	6	1	-5	-83%	2,27%
svéd	7	6	1	-5	-83%	2,27%
azerbajdzsán	3	5	1	-4	-80%	2,27%
nigériai	0	0	1	1		2,27%
Egyéb	484	263	3	-260	-99%	6,82%
<b>Mindösszesen</b>	<b>977</b>	<b>640</b>	<b>44</b>	<b>-596</b>	<b>-93%</b>	<b>100%</b>



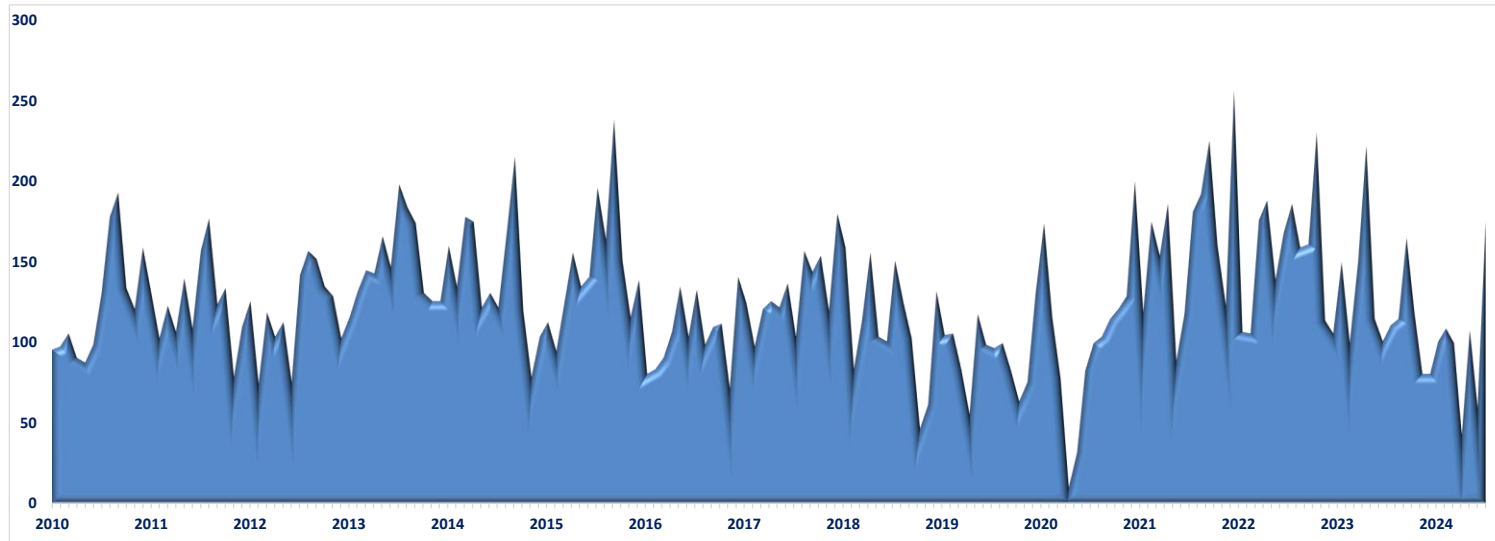
[Tartalomjegyzék](#)

**Embercsempész bűncselekmények és a jogellenes tartózkodás elősegítése bűncselekmények megoszlása állampolgársági kategóriánként**

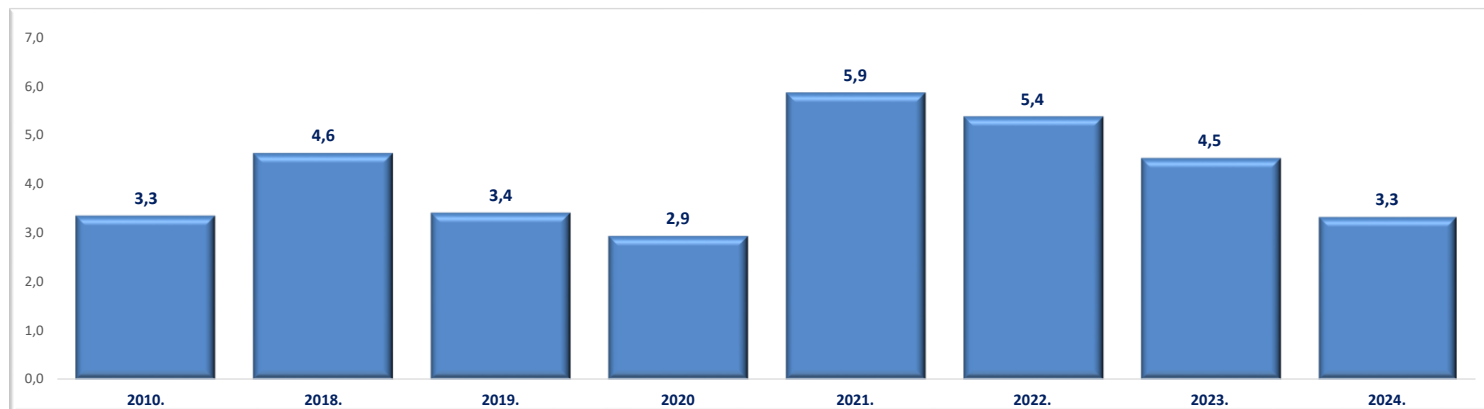


[Tartalomjegyzék](#)

### III./ 4. Illegális migrációhoz kapcsolódó közokirat-hamisítás bűncselekmények



Egy napra jutó illegális migrációhoz kapcsolódó közokirat-hamisítás bűncselekmények száma



[Tartalomjegyzék](#)

**Az illegális migrációhoz kapcsolódó közokirat-hamisítás bűncselekmények területi besorolását szerzenkénti bontásban (esetszám)**

	2023. VII.	2024. VII.	Változás Eset	2010. I-VII.	2018. I-VII.	2019. I-VII.	2020. I-VII.	2021. I-VII.	2022. I-VII.	2023. I-VII.	2024. I-VII.	Változás Eset	Dinamika %-ban	Országos %-a 2024
Budapesti RFK	0	0	0	0	0	0	0	0	0	0	0	0		0,00%
Baranya VMRFK	0	0	0	10	2	9	2	5	12	0	0	0		0,00%
Bács-Kiskun VMRFK	16	82	66	16	125	125	97	267	265	119	160	41	34%	22,76%
Békés VMRFK	2	1	-1	51	5	1	11	2	4	8	6	-2	-25%	0,85%
Borsod-Abaúj-Zemplén VMRFK	0	0	0	0	1	0	0	0	0	0	0	0		0,00%
Csongrád-Csanád VMRFK	40	52	12	295	460	295	266	455	501	338	340	2	1%	48,36%
Fejér VMRFK	0	0	0	0	0	0	0	0	0	0	0	0		0,00%
Győr-Moson-Sopron VMRFK	0	0	0	16	1	2	1	0	0	0	0	0		0,00%
Hajdú-Bihar VMRFK	1	0	-1	52	33	16	5	6	19	17	3	-14	-82%	0,43%
Heves VMRFK	0	0	0	0	0	0	0	1	0	0	0	0		0,00%
Komárom-Esztergom VMRFK	0	0	0	0	0	0	0	0	0	0	0	0		0,00%
Nógrád VMRFK	0	0	0	0	0	0	0	0	0	0	0	0		0,00%
Pest VMRFK	0	0	0	0	0	0	0	0	0	0	0	0		0,00%
Somogy VMRFK	0	0	0	2	0	1	0	0	0	0	2	2		0,28%
Szabolcs-Szatmár-Bereg VMRFK	34	34	0	218	297	158	205	480	178	247	71	-176	-71%	10,10%
Jász-Nagykun-Szolnok VMRFK	0	0	0	0	0	0	0	0	0	0	0	0		0,00%
Tolna VMRFK	0	0	0	0	0	0	0	1	0	0	0	0		0,00%
Vas VMRFK	0	0	0	0	0	0	0	0	0	0	0	0		0,00%
Veszprém VMRFK	0	0	0	0	0	0	0	0	0	0	0	0		0,00%
Zala VMRFK	0	0	0	3	9	2	5	6	6	0	0	0		0,00%
KR	0	0	0	0	0	0	0	0	0	0	0	0		0,00%
RRI	18	6	-12	46	47	113	29	19	154	229	121	-108	-47%	17,21%
<b>Mindösszesen</b>	<b>111</b>	<b>175</b>	<b>64</b>	<b>709</b>	<b>980</b>	<b>722</b>	<b>621</b>	<b>1 242</b>	<b>1 139</b>	<b>958</b>	<b>703</b>	<b>-255</b>	<b>-27%</b>	<b>100%</b>

[Tartalomjegyzék](#)



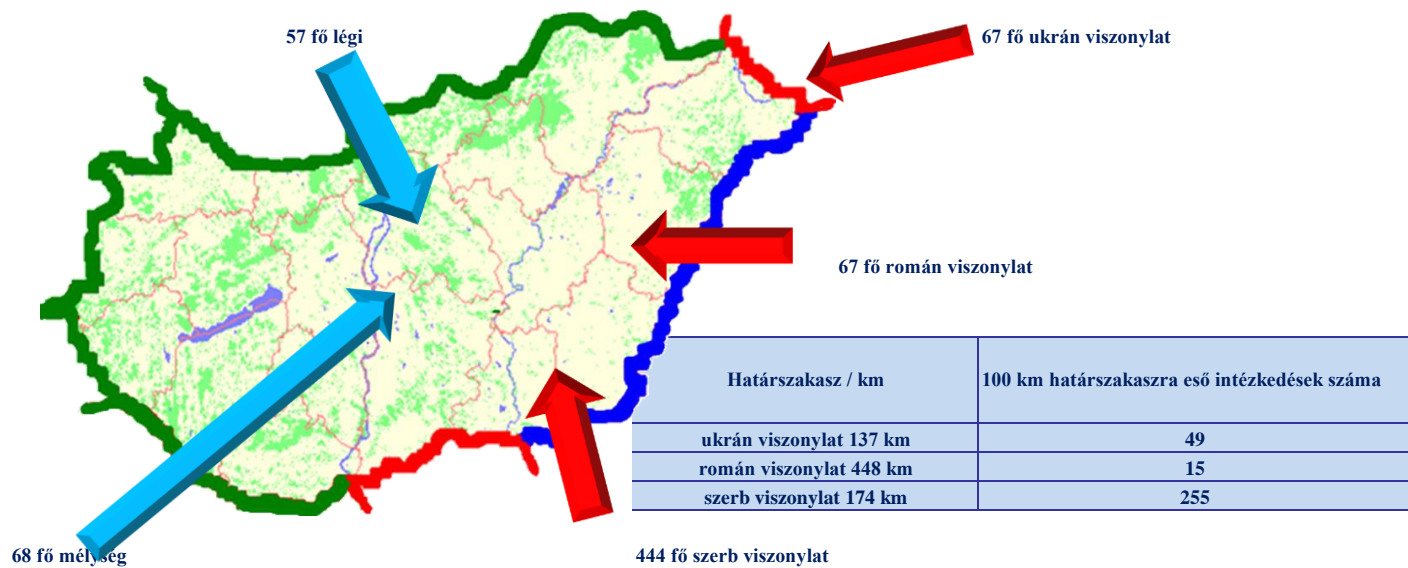
[Tartalomjegyzék](#)

### Az illegális migrációhoz kapcsolódó közokirat-hamisítás büncselekmények viszonylati bontásban (esetszám)

	2023. VII.	2024. VII.	Változás Eset	2010. I-VII.	2018. I-VII.	2019. I-VII.	2020. I-VII.	2021. I-VII.	2022. I-VII.	2023. I-VII.	2024. I-VII.	Változás Eset	Dinamika %-ban	Országos %-a 2024
légi	3	3	0	46	33	43	11	14	110	177	57	-120	-68%	8,11%
ukrán	33	34	1	209	289	148	199	465	146	242	67	-175	-72%	9,53%
román	5	4	-1	304	66	47	56	58	109	83	67	-16	-19%	9,53%
szerb	55	131	76	119	560	387	326	680	709	401	444	43	11%	63,16%
horvát				14	11	12	4	10	12					
mélység	15	3	-12	17	21	85	25	15	53	55	68	13	24%	9,67%
Mindösszesen	111	175	64	709	980	722	621	1 242	1 139	958	703	-255	-27%	100%

[Tartalomjegyzék](#)

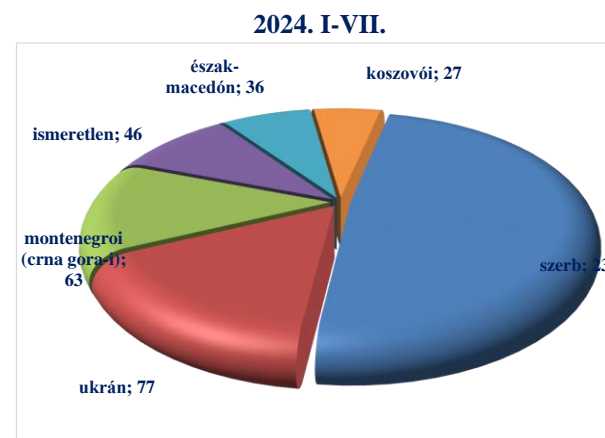
### Az illegális migrációhoz kapcsolódó közokirat-hamisítás büncselekmények viszonylati bontásban (esetszám)



[Tartalomjegyzék](#)

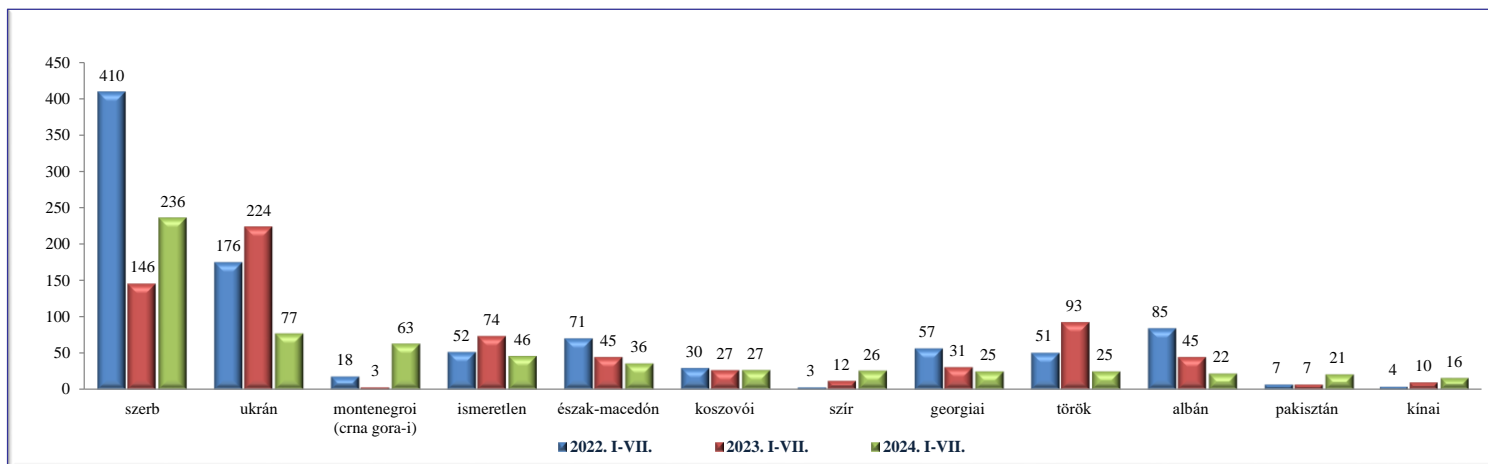
### Az illegális migrációhoz kapcsolódó közokirat-hamisítás bűncselekmények főbb állampolgársági kategóriái (esetszám)

	2022. I-VII.	2023. I-VII.	2024. I-VII.	Változás Eset	Dinamika %-ban	Országos %-a 2024
szerb	410	146	236	90	62%	33,57%
ukrán	176	224	77	-147	-66%	10,95%
montenegroi (crna gora-i)	18	3	63	60	2000%	8,96%
ismeretlen	52	74	46	-28	-38%	6,54%
észak-macedón	71	45	36	-9	-20%	5,12%
koszovói	30	27	27	0	0%	3,84%
szír	3	12	26	14	117%	3,70%
georgiai	57	31	25	-6	-19%	3,56%
török	51	93	25	-68	-73%	3,56%
albán	85	45	22	-23	-51%	3,13%
pakisztán	7	7	21	14	200%	2,99%
kínai	4	10	16	6	60%	2,28%
Egyéb	175	241	83	-158	-66%	11,81%
<b>Mindösszesen</b>	<b>1 139</b>	<b>958</b>	<b>703</b>	<b>-255</b>	<b>-27%</b>	<b>100%</b>



[Tartalomjegyzék](#)

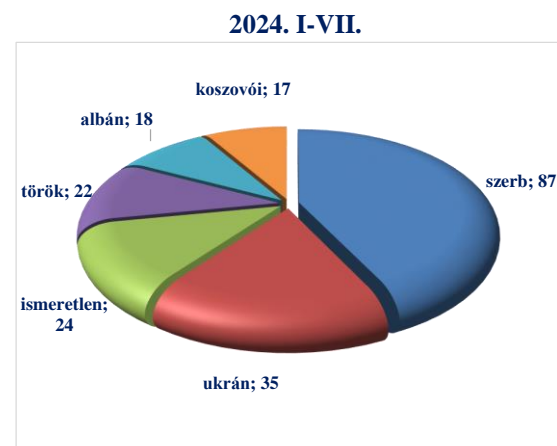
### Az illegális migrációhoz kapcsolódó közokirat-hamisítás bűncselekmények főbb állampolgársági kategóriái (esetszám)



[Tartalomjegyzék](#)

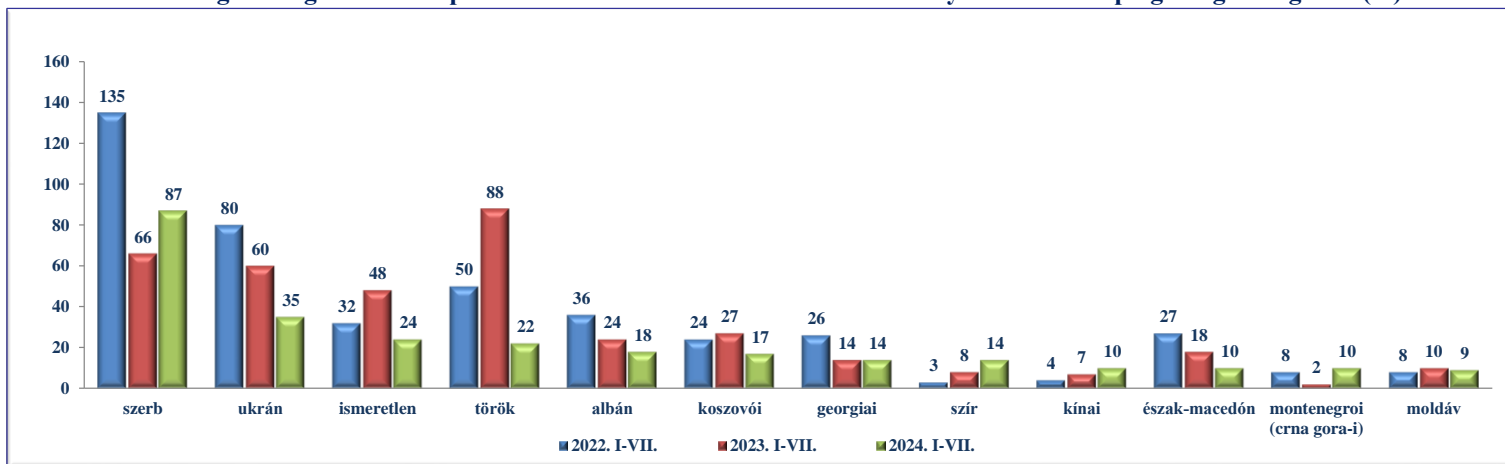
## Az illegális migrációhoz kapcsolódó közokirat-hamisítás bűncselekmények főbb állampolgársági kategóriái (fő)

	2022. I-VII.	2023. I-VII.	2024. I-VII.	Változás Eset	Dinamika %-ban	Országos %-a 2024
szerb	135	66	87	21	32%	12,38%
ukrán	80	60	35	-25	-42%	4,98%
ismeretlen	32	48	24	-24	-50%	3,41%
török	50	88	22	-66	-75%	3,13%
albán	36	24	18	-6	-25%	2,56%
koszovói	24	27	17	-10	-37%	2,42%
georgiai	26	14	14	0	0%	1,99%
szír	3	8	14	6	75%	1,99%
kínai	4	7	10	3	43%	1,42%
észak-macedón	27	18	10	-8	-44%	1,42%
montenegroi (crna gora-i)	8	2	10	8	400%	1,42%
moldáv	8	10	9	-1	-10%	1,28%
Egyéb	114	111	45	-66	-59%	6,40%
<b>Mindösszesen</b>	<b>547</b>	<b>483</b>	<b>315</b>	<b>-168</b>	<b>-35%</b>	<b>100%</b>



[Tartalomjegyzék](#)

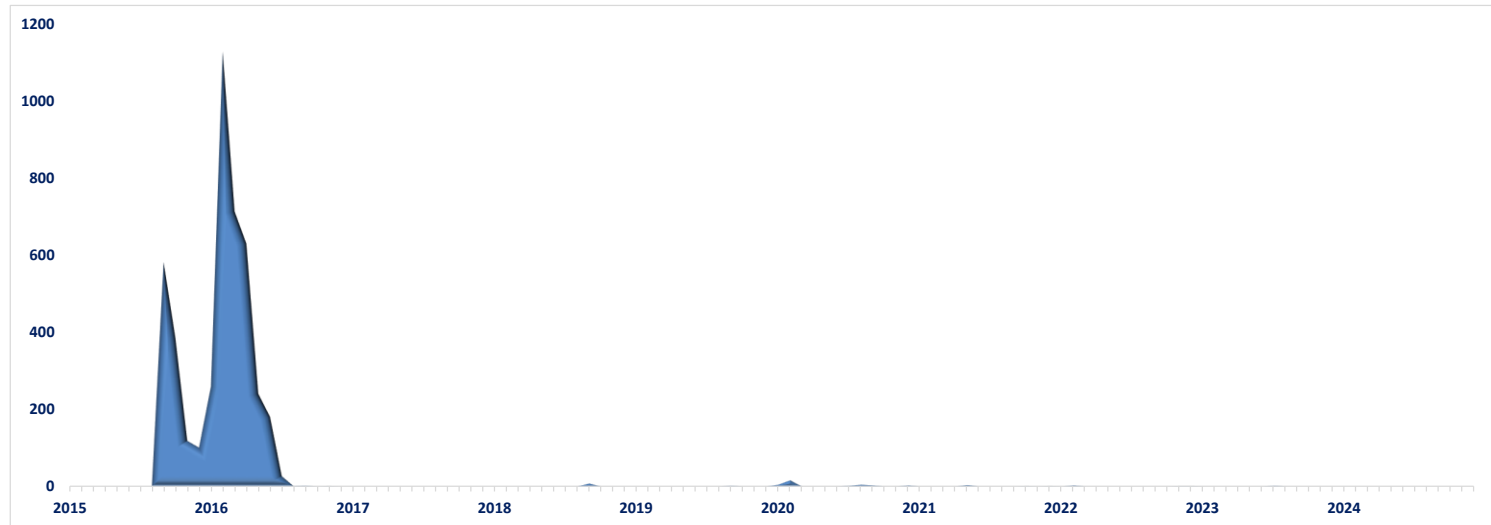
## Az illegális migrációhoz kapcsolódó közokirat-hamisítás bűncselekmények főbb állampolgársági kategóriái (fő)



[Tartalomjegyzék](#)



### III./ 5. Határárral kapcsolatos bűncselekmények az elfogott személyek száma szerint



### Határárral kapcsolatos bűncselekmények megoszlása viszonylatonként

	2023. VII.	2024. VII.	Változás Eset	2010. I-VII.	2018. I-VII.	2019. I-VII.	2020. I-VII.	2021. I-VII.	2022. I-VII.	2023. I-VII.	2024. I-VII.	Változás Eset	Dinamika %-ban	Országos %-a 2024	
légi	0	0	0	*	0	0	0	0	0	0	0	0			
ukrán	0	0	0		0	0	0	0	0	0	0	0	0		
román	0	0	0		0	0	0	0	0	0	0	0	0		
szerb	2	0	-2		0	0	5	4	3	2	0	-2	-100%		
horvát	0	0	0		0	0	18	0	0	0	0	0	0		
mélység	0	0	0		0	0	0	0	0	0	0	0	0		
<b>Mindösszesen</b>	<b>2</b>	<b>0</b>	<b>-2</b>	<b>0</b>	<b>0</b>	<b>0</b>	<b>23</b>	<b>4</b>	<b>3</b>	<b>2</b>	<b>0</b>	<b>-2</b>	<b>-100%</b>		

[Tartalomjegyzék](#)

\*Ebben az évben az adott kategória még nem létezett.

## Határozással kapcsolatos bűncselekmények megoszlása területi besorolású szervenkénti bontásban

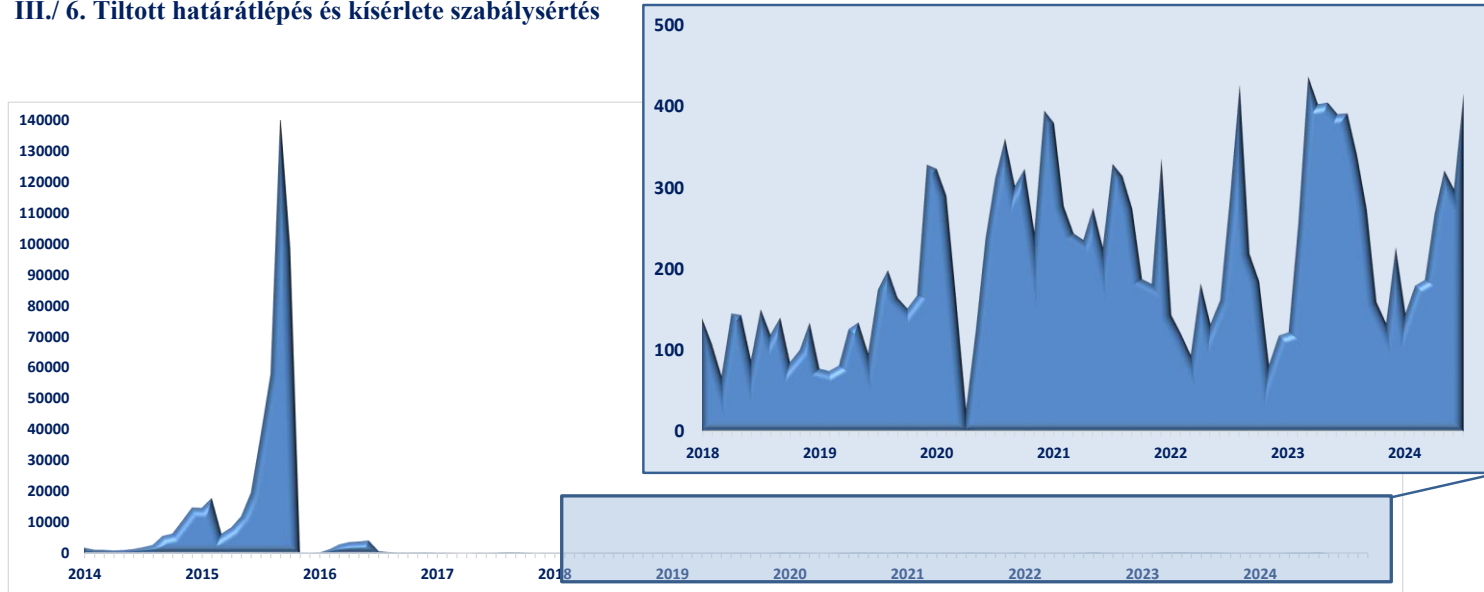
	2023. VII.	2024. VII.	Változás Eset	2010. I-VII.	2018. I-VII.	2019. I-VII.	2020. I-VII.	2021. I-VII.	2022. I-VII.	2023. I-VII.	2024. I-VII.	Változás Eset	Dinamika %-ban	Országos %-a 2024	
Budapesti RFK	0	0	0	*	0	0	0	0	0	0	0	0			
Baranya VMRFK	0	0	0		0	0	0	0	0	0	0	0	0		
Bács-Kiskun VMRFK	0	0	0		0	0	0	0	0	0	0	0	0		
Békés VMRFK	0	0	0		0	0	0	0	0	0	0	0	0		
Borsod-Abaúj-Zemplén VMRFK	0	0	0		0	0	0	0	0	0	0	0	0		
Csongrád-Csanád VMRFK	0	0	0		0	0	0	5	4	3	0	0	0		
Fejér VMRFK	0	0	0		0	0	0	0	0	0	0	0	0		
Győr-Moson-Sopron VMRFK	0	0	0		0	0	0	0	0	0	0	0	0		
Hajdú-Bihar VMRFK	0	0	0		0	0	0	0	0	0	0	0	0		
Heves VMRFK	0	0	0		0	0	0	0	0	0	0	0	0		
Komárom-Esztergom VMRFK	0	0	0		0	0	0	0	0	0	0	0	0		
Nógrád VMRFK	0	0	0		0	0	0	0	0	0	0	0	0		
Pest VMRFK	0	0	0		0	0	0	0	0	0	0	0	0		
Somogy VMRFK	0	0	0		0	0	0	18	0	0	0	0	0		
Szabolcs-Szatmár-Bereg VMRFK	0	0	0		0	0	0	0	0	0	0	0	0		
Jász-Nagykun-Szolnok VMRFK	0	0	0		0	0	0	0	0	0	0	0	0		
Tolna VMRFK	0	0	0		0	0	0	0	0	0	0	0	0		
Vas VMRFK	0	0	0		0	0	0	0	0	0	0	0	0		
Veszprém VMRFK	0	0	0		0	0	0	0	0	0	0	0	0		
Zala VMRFK	0	0	0		0	0	0	0	0	0	0	0	0		
KR	2	0	-2	0	0	0	0	0	0	2	0	-2	-100%		
RRI	0	0	0	0	0	0	0	0	0	0	0	0			
<b>Mindösszesen</b>	<b>2</b>	<b>0</b>	<b>-2</b>	<b>0</b>	<b>0</b>	<b>0</b>	<b>23</b>	<b>4</b>	<b>3</b>	<b>2</b>	<b>0</b>	<b>-2</b>	<b>-100%</b>		

[Tartalomjegyzék](#)

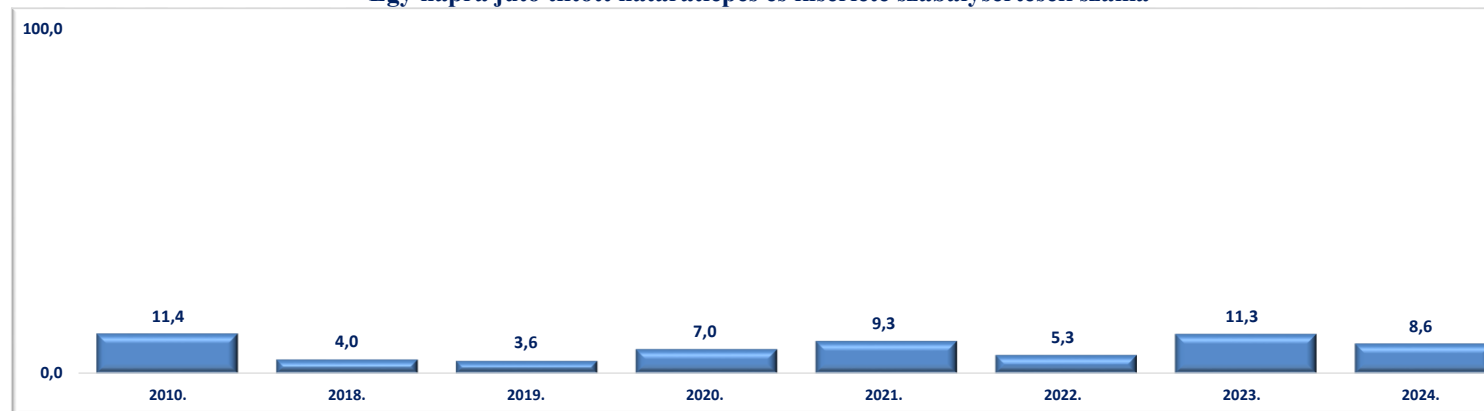
\*Ebben az évben az adott kategória még nem létezett.



### III./ 6. Tiltott határátlépés és kísérlete szabálysértés



Egy napra jutó tiltott határátlépés és kísérlete szabálysértések száma



## Tiltott határátlépés és kísérlete szabálysértések számának megoszlása területi besorolású szervenkénti bontásban

	2023. VII.	2024. VII.	Változás Eset	2010. I-VII.	2018. I-VII.	2019. I-VII.	2020. I-VII.	2021. I-VII.	2022. I-VII.	2023. I-VII.	2024. I-VII.	Változás Eset	Dinamika %-ban	Országos %-a 2024
Budapesti RFK	1	0	-1	0	2	2	5	43	7	4	37	33	825%	2,04%
Baranya VMRFK	0	0	0	2	125	141	249	243	26	0	0	0		0,00%
Bács-Kiskun VMRFK	21	7	-14	715	39	36	14	47	62	77	25	-52	-68%	1,38%
Békés VMRFK	106	57	-49	144	205	171	624	424	391	834	267	-567	-68%	14,71%
Borsod-Abaúj-Zemplén VMRFK	0	0	0	1	5	0	5	10	0	4	1	-3	-75%	0,06%
Csongrád-Csanád VMRFK	129	301	172	912	137	151	250	347	282	943	1 147	204	22%	63,20%
Fejér VMRFK	0	0	0	0	0	0	3	33	5	9	18	9	100%	0,99%
Győr-Moson-Sopron VMRFK	18	13	-5	296	65	9	6	84	21	81	41	-40	-49%	2,26%
Hajdú-Bihar VMRFK	37	25	-12	84	154	161	204	308	166	193	120	-73	-38%	6,61%
Heves VMRFK	0	0	0	0	0	0	0	0	0	0	0	0		0,00%
Komárom-Esztergom VMRFK	0	0	0	0	12	1	1	51	11	2	27	25	1250%	1,49%
Nógrád VMRFK	0	0	0	0	16	0	10	20	2	0	0	0		0,00%
Pest VMRFK	0	0	0	0	1	0	0	97	32	5	30	25	500%	1,65%
Somogy VMRFK	0	1	1	13	5	9	8	34	45	57	2	-55	-96%	0,11%
Szabolcs-Szatmár-Bereg VMRFK	16	2	-14	171	74	82	98	165	32	76	35	-41	-54%	1,93%
Jász-Nagykun-Szolnok VMRFK	0	0	0	0	0	0	0	13	5	0	0	0		0,00%
Tolna VMRFK	0	7	7	0	0	0	0	3	0	0	7	7		0,39%
Vas VMRFK	0	0	0	32	0	0	0	5	1	0	1	1		0,06%
Veszprém VMRFK	0	0	0	3	0	0	0	3	0	6	1	-5	-83%	0,06%
Zala VMRFK	59	0	-59	28	0	4	3	24	10	86	14	-72	-84%	0,77%
KR	0	0	0	3	4	0	0	12	15	4	16	12	300%	0,88%
RRI	4	2	-2	11	2	0	0	0	12	17	26	9	53%	1,43%
<b>Mindösszesen</b>	<b>391</b>	<b>415</b>	<b>24</b>	<b>2 415</b>	<b>846</b>	<b>767</b>	<b>1 480</b>	<b>1 966</b>	<b>1 125</b>	<b>2 398</b>	<b>1 815</b>	<b>-583</b>	<b>-24%</b>	<b>100%</b>

[Tartalomjegyzék](#)



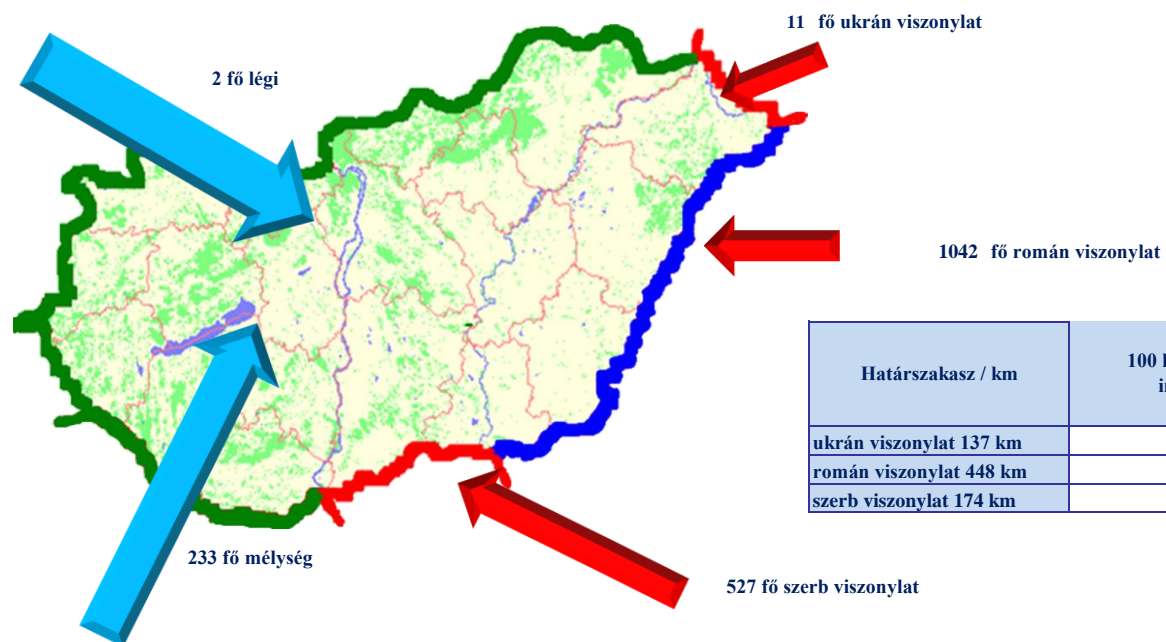
[Tartalomjegyzék](#)

## Tiltott határátlépés és kísérlete szabálysértés viszonylati bontásban

	2023. VII.	2024. VII.	Változás Eset	2010. I-VII.	2018. I-VII.	2019. I-VII.	2020. I-VII.	2021. I-VII.	2022. I-VII.	2023. I-VII.	2024. I-VII.	Változás Eset	Dinamika %-ban	Országos %-a 2024
légi	0	0	0	11	3	1	0	0	0	0	2	2		0,11%
ukrán	7	0	-7	130	38	32	13	25	15	38	11	-27	-71%	0,61%
román	269	251	-18	404	474	493	1 035	1 069	751	1 868	1 042	-826	-44%	57,41%
szerb	20	141	121	1 496	85	69	47	127	131	158	527	369	234%	29,04%
horvát				21	130	153	259	258	38					
mélység	95	23	-72	353	116	19	126	487	190	334	233	-101	-30%	12,84%
<b>Mindösszesen</b>	<b>391</b>	<b>415</b>	<b>24</b>	<b>2 415</b>	<b>846</b>	<b>767</b>	<b>1 480</b>	<b>1 966</b>	<b>1 125</b>	<b>2 398</b>	<b>1 815</b>	<b>-583</b>	<b>-24%</b>	<b>100%</b>

[Tartalomjegyzék](#)

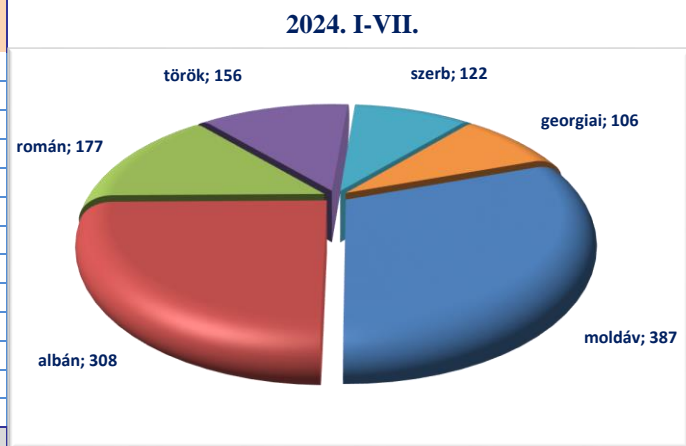
## Tiltott határátlépés és kísérlete szabálysértés viszonylati bontásban



[Tartalomjegyzék](#)

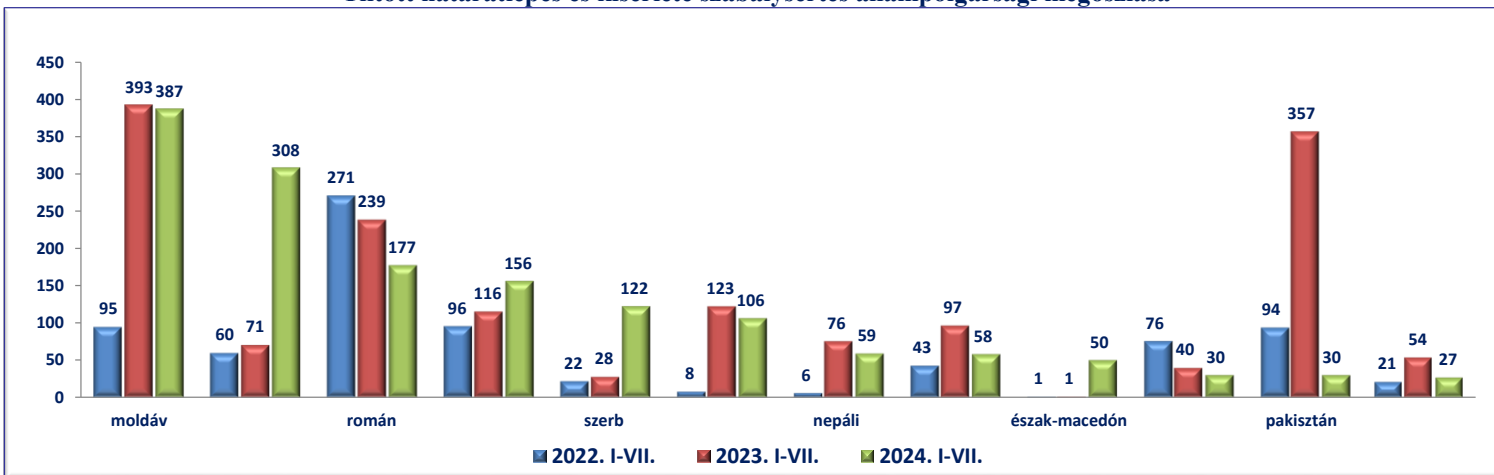
## Tiltott határátlépés és kísérlete szabálysértés állampolgársági megoszlása

	2022. I-VII.	2023. I-VII.	2024. I-VII.	Változás Eset	Dinamika %-ban	Országos %-a 2024
moldáv	95	393	387	-6	-2%	21,32%
albán	60	71	308	237	334%	16,97%
román	271	239	177	-62	-26%	9,75%
török	96	116	156	40	34%	8,60%
szerb	22	28	122	94	336%	6,72%
georgiai	8	123	106	-17	-14%	5,84%
nepáli	6	76	59	-17	-22%	3,25%
szír	43	97	58	-39	-40%	3,20%
észak-macedón	1	1	50	49	4900%	2,75%
afgán	76	40	30	-10	-25%	1,65%
pakisztán	94	357	30	-327	-92%	1,65%
ukrán	21	54	27	-27	-50%	1,49%
Egyéb	332	803	305	-498	-62%	16,80%
<b>Mindösszesen</b>	<b>1 125</b>	<b>2 398</b>	<b>1 815</b>	<b>-583</b>	<b>-24%</b>	<b>100%</b>



[Tartalomjegyzék](#)

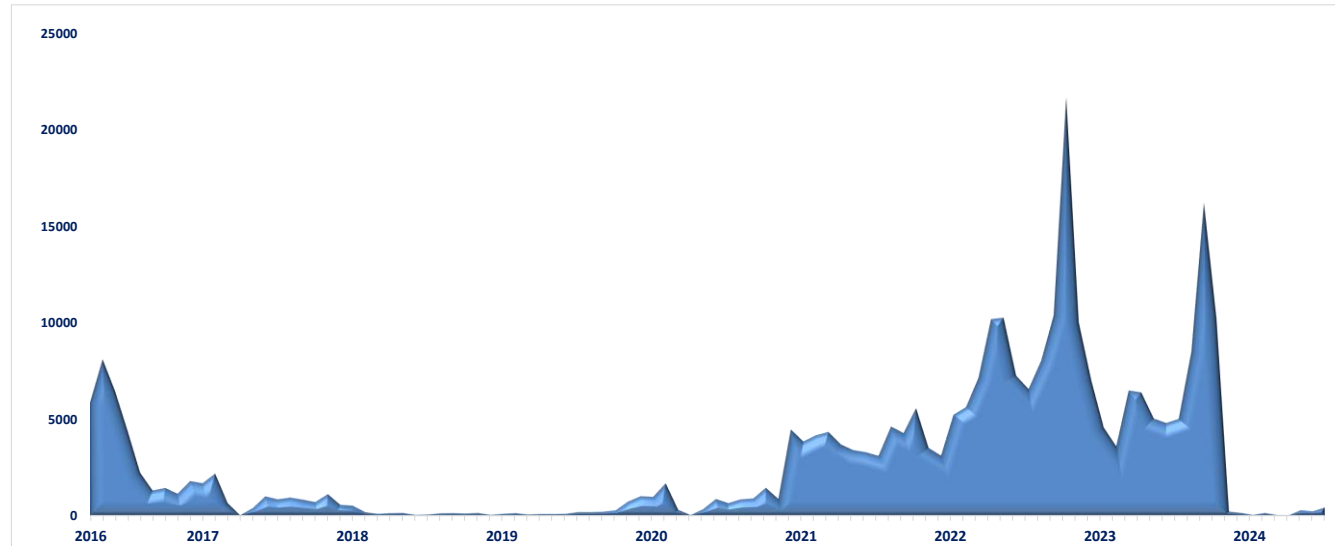
## Tiltott határátlépés és kísérlete szabálysértés állampolgársági megoszlása



[Tartalomjegyzék](#)

### III./ 7. Megakadályozások és átkísérések

#### Megakadályozások száma



#### Befelé irányuló illegális belépési kísérletek megakadályozása

	2023. VII.	2024. VII.	Változás Eset	2010. I-VII.	2018. I-VII.	2019. I-VII.	2020. I-VII.	2021. I-VII.	2022. I-VII.	2023. I-VII.	2024. I-VII.	Változás Eset	Dinamika %-ban	Országos %-a 2024	
Szerb határszakasz	5 028	425	-4 603	*	1 115	730	3 866	25 902	52 345	35 963	1 171	-34 792	-97%	100%	
Horvát határszakasz					29	0	6	1	0						
<b>Mindösszesen</b>	<b>5028</b>	<b>425</b>	<b>-4603</b>		<b>1 144</b>	<b>730</b>	<b>3 872</b>	<b>25 903</b>	<b>52 345</b>	<b>35 963</b>	<b>1 171</b>	<b>-34 792</b>	<b>-97%</b>	<b>100%</b>	

\*Ebben az évben az adott kategória még nem létezett.

[Tartalomjegyzék](#)

8 km-es sávban és az ország mélységében feltartóztatott és átkísért személyek

	2023. VII.	2024. VII.	Változás Eset	2010. I-VII.	2018. I-VII.	2019. I-VII.	2020. I-VII.	2021. I-VII.	2022. I-VII.	2023. I-VII.	2024. I-VII.	Változás Eset	Dinamika %-ban	Országos %-a 2024
<b>Mindösszesen</b>	11 013	389	-10 624		1 947	5 395	12 400	25 973	78 212	44 719	1 099	-43 620	-98%	100%
<b>8 km-es sávból</b>	9 557	9	-9 548		1 759	5 007	10 742	22 803	68 423	39 210	343	-38 867	-99%	100%
KR	67	0	-67		0	0	0	23	24	147	0	-147	-100%	
Jász-Nagykun-Szolnok VMRFK	0	0	0		0	0	0	0	1	0	0	0		
Budapesti RFK	0	0	0		0	0	0	0	6	2	0	-2	-100%	
Bács-Kiskun VMRFK	305	7	-298		886	3 792	8 014	13 892	17 648	1 614	129	-1 485	-92%	37,61%
Csongrád-Csanád VMRFK	9 185	2	-9 183		873	1 215	2 704	8 875	50 744	37 446	214	-37 232	-99%	62,39%
Szabolcs-Szatmár-Bereg VMRFK	0	0	0		0	0	0	0	0	1	0	-1	-100%	
<b>mélység (8 km-en túlról)</b>	1 456	380	-1 076		188	388	1 658	3 170	9 789	5 509	756	-4 753	-92%	69%
Budapesti RFK	6	0	-6		2	21	8	77	119	171	19	52	-89%	2,51%
Baranya VMRFK	55	0	-55		31	52	152	60	117	60	0	-57	-100%	
Bács-Kiskun VMRFK	122	7	-115		39	80	103	415	1 853	633	14	-1 220	-98%	1,85%
Békés VMRFK	2	0	-2		0	0	1	36	18	6	0	-12	-100%	
Borsod-Abaúj-Zemplén VMRFK	9	0	-9		0	1	6	9	70	120	7	50	-94%	0,93%
Csongrád-Csanád VMRFK	178	354	176		1	40	725	68	7	467	663	460	42%	87,70%
Fejér VMRFK	0	0	0	*	14	18	30	233	384	56	0	-328	-100%	
Győr-Moson-Sopron VMRFK	495	13	-482		10	88	270	381	2 040	1 727	19	-313	-99%	2,51%
Hajdú-Bihar VMRFK	0	0	0		0	31	14	12	0	3	0	3	-100%	
Heves VMRFK	0	0	0		0	0	2	0	22	103	0	81	-100%	
Komárom-Esztergom VMRFK	151	4	-147		27	4	139	724	1 273	487	7	-786	-99%	0,93%
Nógrád VMRFK	64	0	-64		0	0	1	7	148	394	0	246	-100%	
Pest VMRFK	151	0	-151		19	11	36	195	2 007	572	4	-1 435	-99%	0,53%
Somogy VMRFK	6	0	-6		12	8	30	52	45	10	0	-35	-100%	
Szabolcs-Szatmár-Bereg VMRFK	0	0	0		1	15	6	17	0	0	0	0		
Jász-Nagykun-Szolnok VMRFK	44	0	-44		0	1	5	31	11	44	0	33	-100%	
Tolna VMRFK	0	0	0		0	2	46	299	261	6	11	-255	83%	1,46%
Vas VMRFK	21	2	-19		4	7	32	181	460	140	2	-320	-99%	0,26%
Veszprém VMRFK	56	0	-56		1	1	18	264	176	138	0	-38	-100%	
Zala VMRFK	0	0	0		0	0	1	26	102	10	8	-92	-20%	1,06%
KR	96	0	-96		16	5	31	82	673	362	2	-311	-99%	0,26%
RRI	0	0	0		11	3	2	1	3	0	0	-3		

Tartalomegyezék

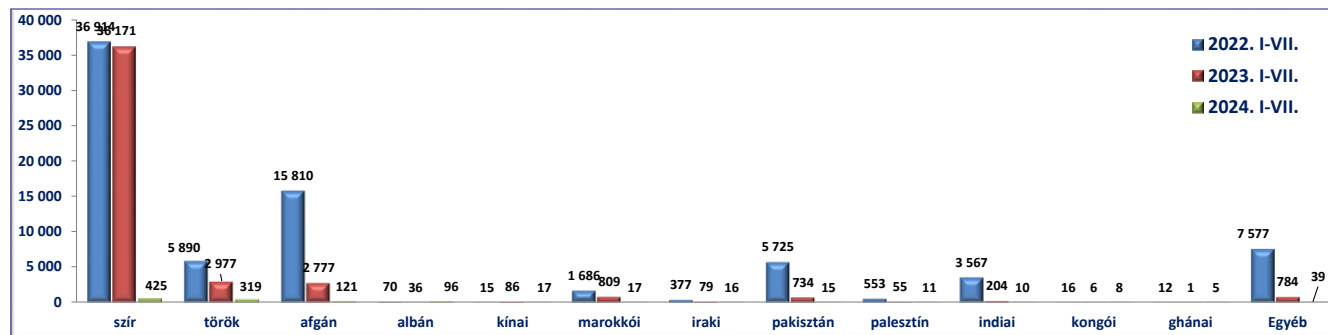
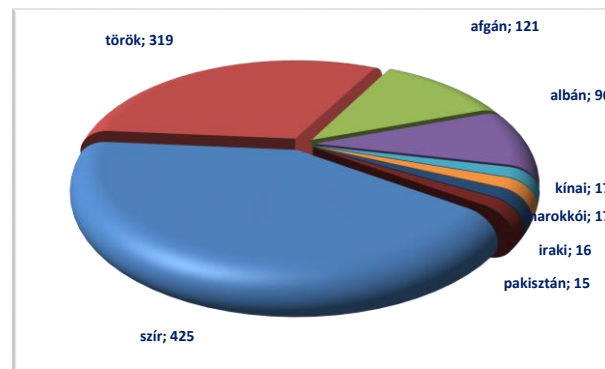
\*Ebben az évben az adott kategória még nem létezett.



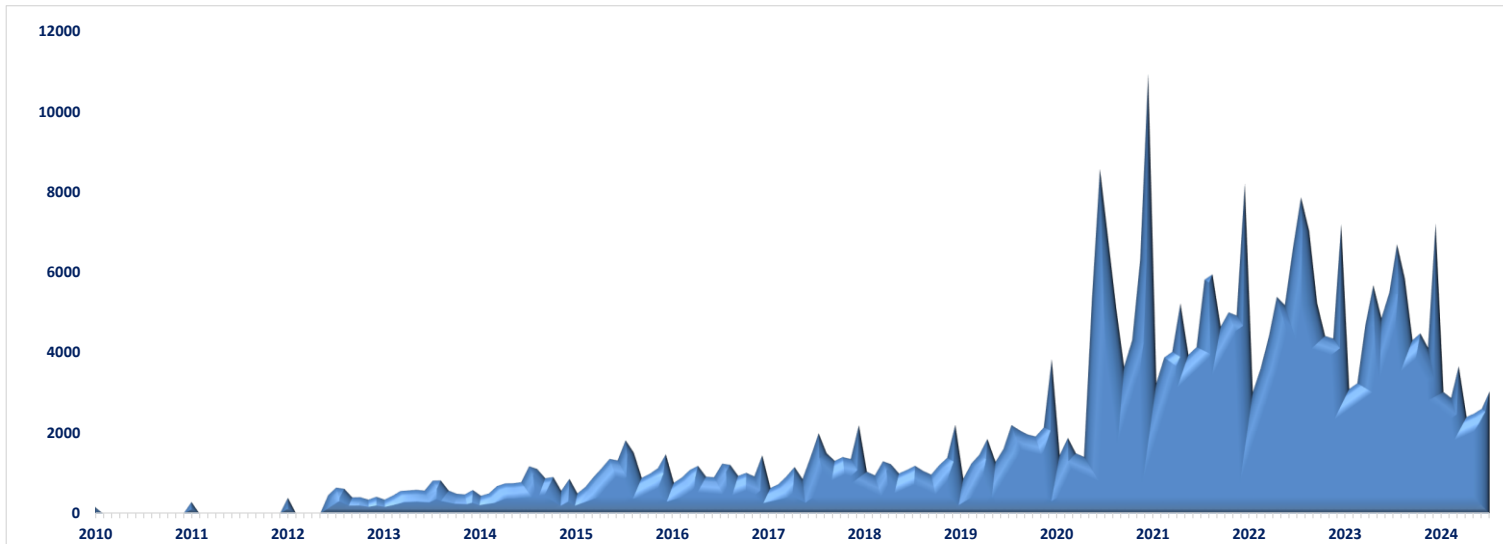
Feltartóztatott és átkísért személyek állampolgársági bontásban (az érintettek nyilatkozata alapján)

	2022. I-VII.	2023. I-VII.	2024. I-VII.	Dinamika %-ban	Országos %-a 2024
szír	36 914	36 171	425	-99%	38,67%
török	5 890	2 977	319	-89%	29,03%
afgán	15 810	2 777	121	-96%	11,01%
albán	70	36	96	167%	8,74%
kínai	15	86	17	-80%	1,55%
marokkói	1 686	809	17	-98%	1,55%
iraki	377	79	16	-80%	1,46%
pakisztán	5 725	734	15	-98%	1,36%
palesztín	553	55	11	-80%	1,00%
indiai	3 567	204	10	-95%	0,91%
kongói	16	6	8	33%	0,73%
ghánai	12	1	5	400%	0,45%
Egyéb	7 577	784	39	-95%	3,55%
<b>Mindösszesen</b>	<b>78 212</b>	<b>44 719</b>	<b>1 099</b>	<b>-98%</b>	<b>100%</b>

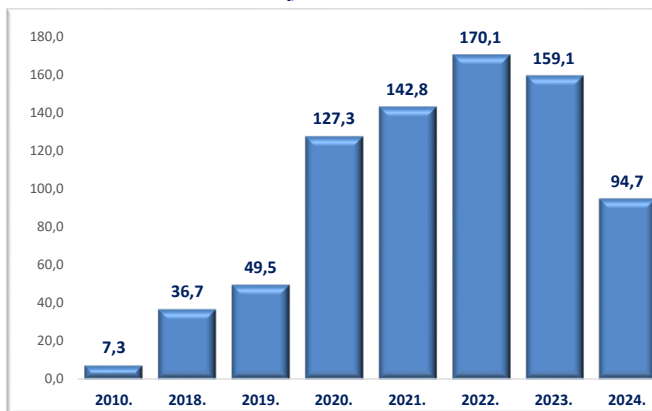
2024. I-VII.



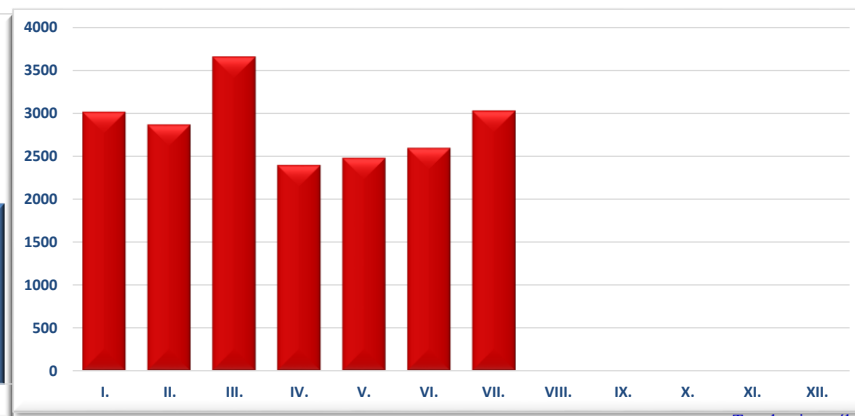
### III./ 8. Külföldiek rendészetével kapcsolatos szabálysértések



Egy napra jutó külföldiek rendészetével kapcsolatos szabálysértések száma



Külföldiek rendészetével kapcsolatos szabálysértések 2024. I-VII.



## Külföldiek rendszetével kapcsolatos szabálysértések számának megoszlása területi besorolású szervenkénti bontásban

	2023. VII.	2024. VII.	Változás Eset	2010. I-VII.	2018. I-VII.	2019. I-VII.	2020. I-VII.	2021. I-VII.	2022. I-VII.	2023. I-VII.	2024. I-VII.	Változás Eset	Dinamika %-ban	Országos %-a 2024
Budapesti RFK	0	2	2	0	39	22	19	26	19	8	17	9	113%	0,08%
Baranya VMRFK	5	7	2	31	200	234	102	187	168	34	42	8	24%	0,21%
Bács-Kiskun VMRFK	386	327	-59	53	645	697	327	820	991	1 408	1 309	-99	-7%	6,52%
Békés VMRFK	49	77	28	119	41	46	67	50	456	184	210	26	14%	1,05%
Borsod-Abaúj-Zemplén VMRFK	0	0	0	10	54	17	38	6	12	17	0	-17	-100%	0,00%
Csongrád-Csanád VMRFK	1 092	1 165	73	498	2 898	2 809	7 321	6 317	8 179	9 695	7 443	-2 252	-23%	37,07%
Fejér VMRFK	3	0	-3	0	3	7	4	9	25	15	3	-12	-80%	0,01%
Győr-Moson-Sopron VMRFK	0	7	7	26	26	19	34	101	48	18	26	8	44%	0,13%
Hajdú-Bihar VMRFK	2 566	43	-2523	23	599	511	1 078	8 531	13 214	11 060	2 718	-8 342	-75%	13,54%
Heves VMRFK	0	0	0	0	9	0	3	8	16	1	0	-1	-100%	0,00%
Komárom-Esztergom VMRFK	0	2	2	81	60	44	16	12	10	0	7	7		0,03%
Nógrád VMRFK	3	0	-3	3	27	19	7	11	14	16	5	-11	-69%	0,02%
Pest VMRFK	5	4	-1	0	57	69	49	87	59	62	53	-9	-15%	0,26%
Somogy VMRFK	0	1	1	4	7	14	5	6	26	30	37	7	23%	0,18%
Szabolcs-Szatmár-Bereg VMRFK	2 479	1 286	-1193	560	2 819	5 631	17 675	13 422	12 046	10 143	7 211	-2 932	-29%	35,91%
Jász-Nagykun-Szolnok VMRFK	4	0	-4	0	0	0	0	0	2	4	0	-4	-100%	0,00%
Tolna VMRFK	2	1	-1	0	0	0	0	0	2	8	1	-7	-88%	0,00%
Vas VMRFK	3	4	1	11	1	0	0	1	8	4	6	2	50%	0,03%
Veszprém VMRFK	0	0	0	0	4	4	1	18	7	8	2	-6	-75%	0,01%
Zala VMRFK	5	7	2	23	168	127	115	229	247	271	155	-116	-43%	0,77%
KR	85	92	7	26	71	112	112	423	484	689	760	71	10%	3,79%
RRI	8	4	-4	78	45	113	11	3	38	56	73	17	30%	0,36%
<b>Mindösszesen</b>	<b>6 695</b>	<b>3 029</b>	<b>-3 666</b>	<b>1 546</b>	<b>7 773</b>	<b>10 495</b>	<b>26 984</b>	<b>30 267</b>	<b>36 071</b>	<b>33 731</b>	<b>20 078</b>	<b>-13 653</b>	<b>-40%</b>	<b>100%</b>



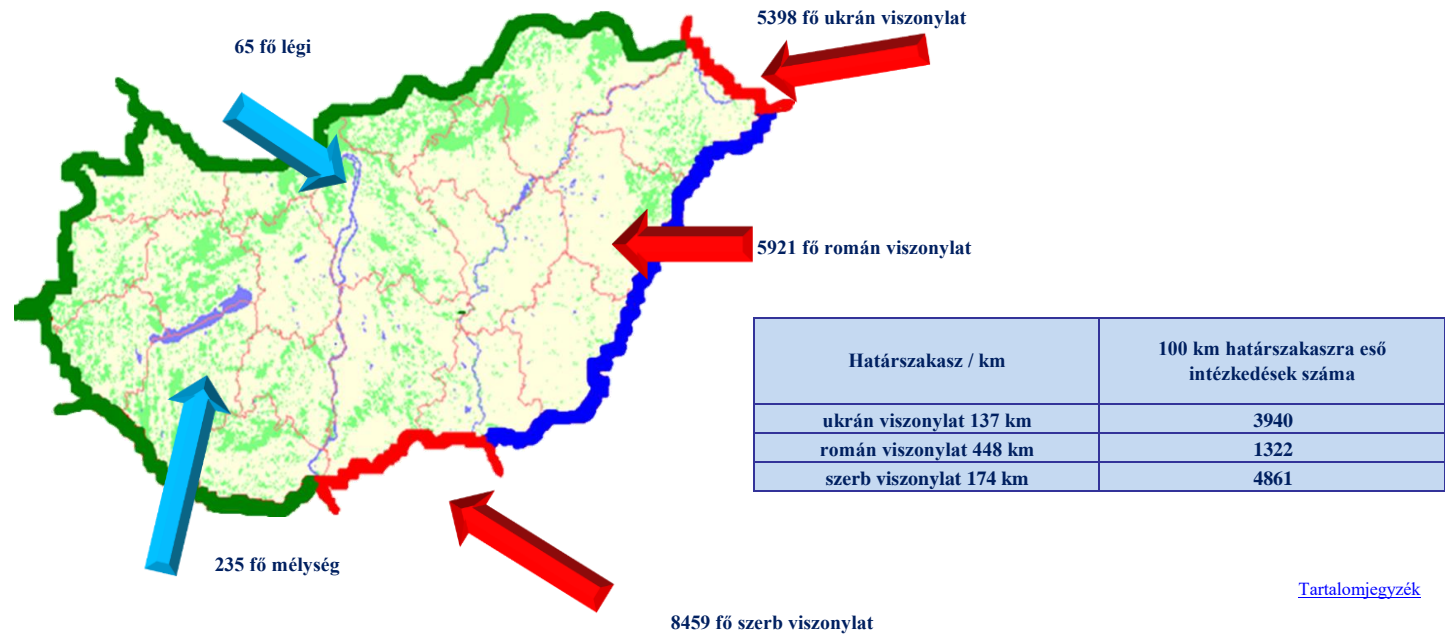
[Tartalomjegyzék](#)

### Külföldiek rendszetével kapcsolatos szabálysértések viszonylati bontásban

	2023. VII.	2024. VII.	Változás Eset	2010. I-VII.	2018. I-VII.	2019. I-VII.	2020. I-VII.	2021. I-VII.	2022. I-VII.	2023. I-VII.	2023. I-VII.	Változás Eset	Dinamika %-ban	Országos %-a 2024
légi	9	4	-5	78	54	112	18	3	37	59	65	6	10%	0,32%
ukrán	1 534	1 129	-405	554	2 036	2 850	13 184	8 580	5 339	5 855	5 398	-457	-8%	26,89%
román	3 953	440	-3 513	366	1 810	3 862	6 112	14 061	21 555	17 991	5 921	-12 070	-67%	29,49%
szerb	1 175	1 417	242	334	3 187	3 053	7 261	6 882	8 482	9 554	8 459	-1 095	-11%	42,13%
horvát				49	278	318	164	264	359					
mélység	24	39	15	165	408	300	245	477	299	272	235	-37	-14%	1,17%
<b>Mindösszesen</b>	<b>6 695</b>	<b>3 029</b>	<b>-3 666</b>	<b>1 546</b>	<b>7 773</b>	<b>10 495</b>	<b>26 984</b>	<b>30 267</b>	<b>36 071</b>	<b>33 731</b>	<b>20 078</b>	<b>-13 653</b>	<b>-40%</b>	<b>100%</b>

[Tartalomjegyzék](#)

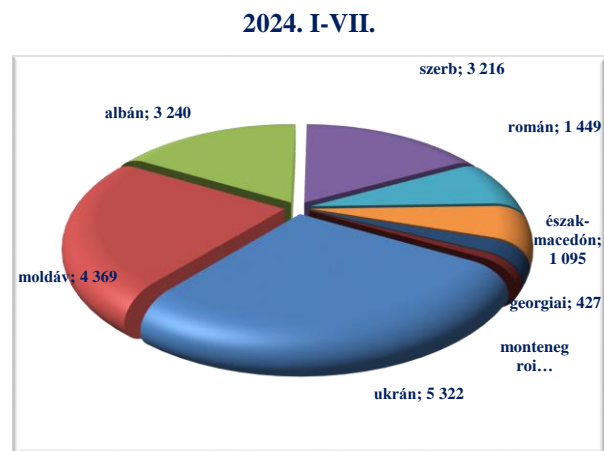
### Külföldiek rendszetével kapcsolatos szabálysértések viszonylati bontásban



[Tartalomjegyzék](#)

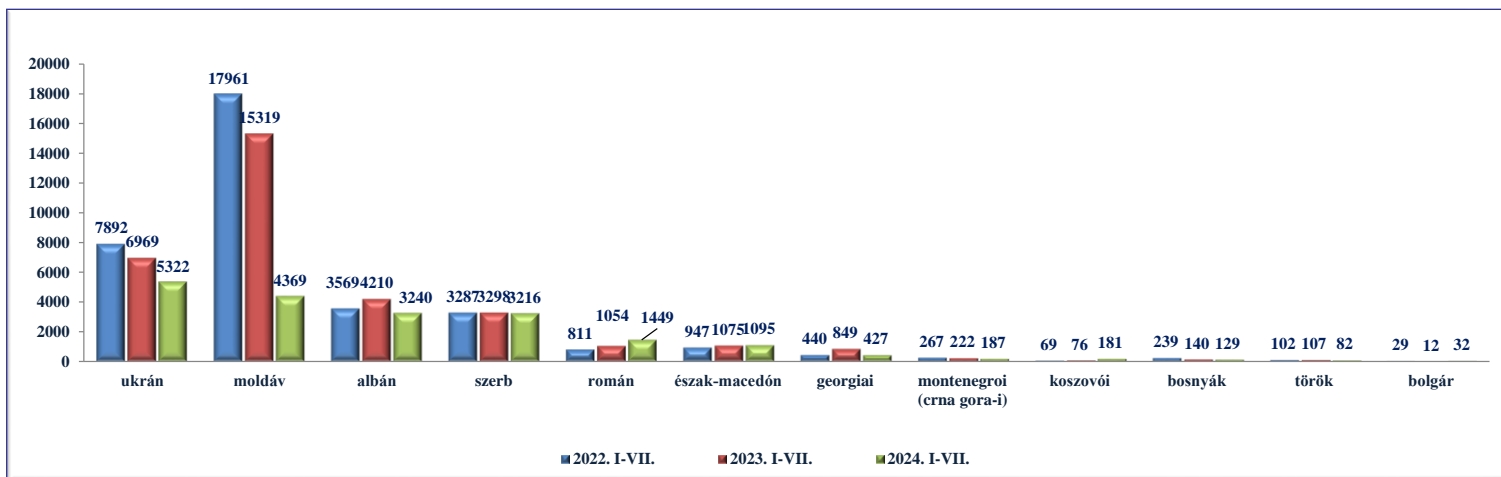
### Külföldiek rendszetével kapcsolatos szabálysértések számának megoszlása főbb állampolgársági kategóriák szerint

	2022. I-VII.	2023. I-VII.	2024. I-VII.	Változás Eset	Dinamika %-ban	Országos %-a 2024
ukrán	7 892	6 969	5 322	-1 647	-24%	26,51%
moldáv	17 961	15 319	4 369	-10 950	-71%	21,76%
albán	3 569	4 210	3 240	-970	-23%	16,14%
szerb	3 287	3 298	3 216	-82	-2%	16,02%
román	811	1 054	1 449	395	37%	7,22%
észak-macedón	947	1 075	1 095	20	2%	5,45%
georgiai	440	849	427	-422	-50%	2,13%
montenegroi (crna gora-i)	267	222	187	-35	-16%	0,93%
koszovói	69	76	181	105	138%	0,90%
bosnyák	239	140	129	-11	-8%	0,64%
török	102	107	82	-25	-23%	0,41%
bolgár	29	12	32	20	167%	0,16%
Egyéb	458	400	349	-51	-13%	1,74%
<b>Mindösszesen</b>	<b>36 071</b>	<b>33 731</b>	<b>20 078</b>	<b>-13 653</b>	<b>-40%</b>	<b>100%</b>



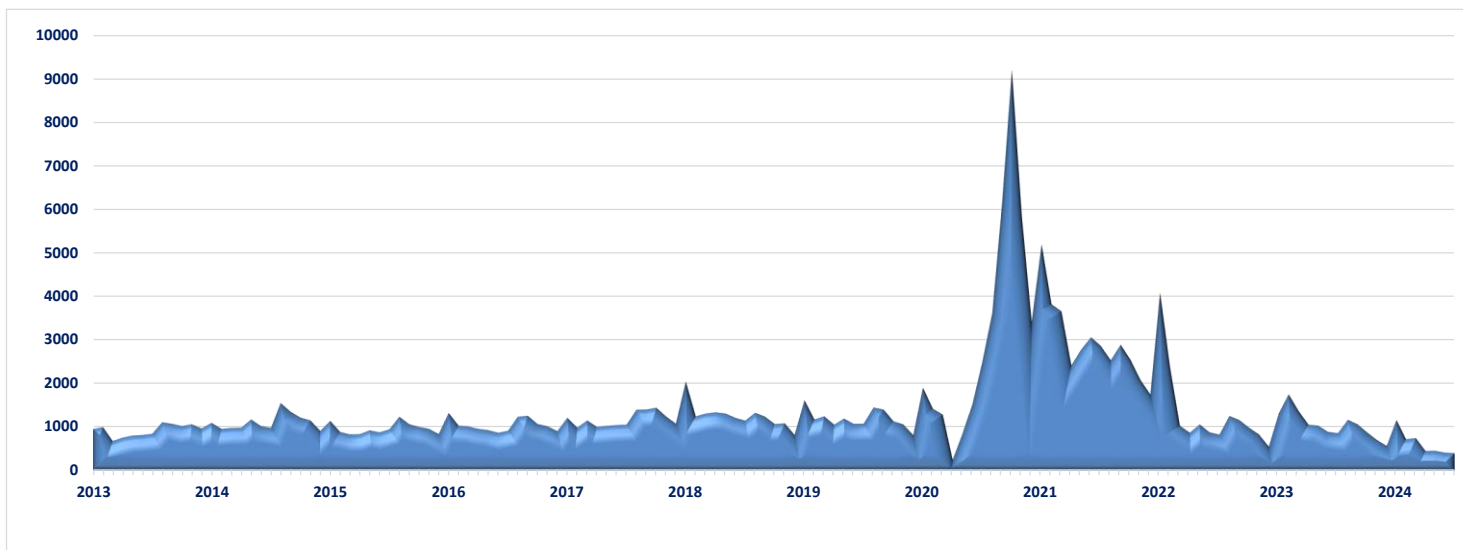
[Tartalomjegyzék](#)

### Külföldiek rendszetével kapcsolatos szabálysértések számának megoszlása főbb állampolgársági kategóriák szerint

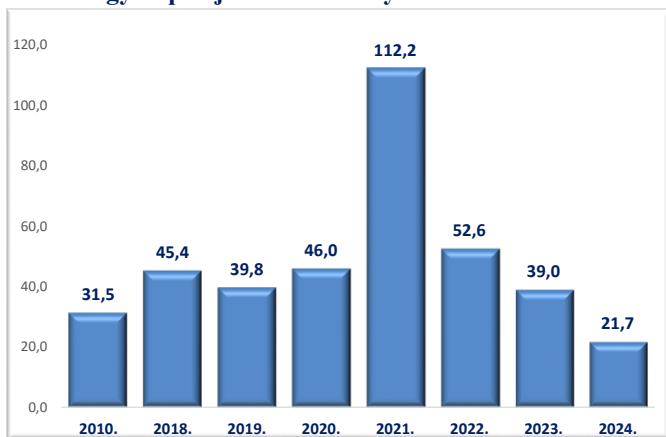


[Tartalomjegyzék](#)

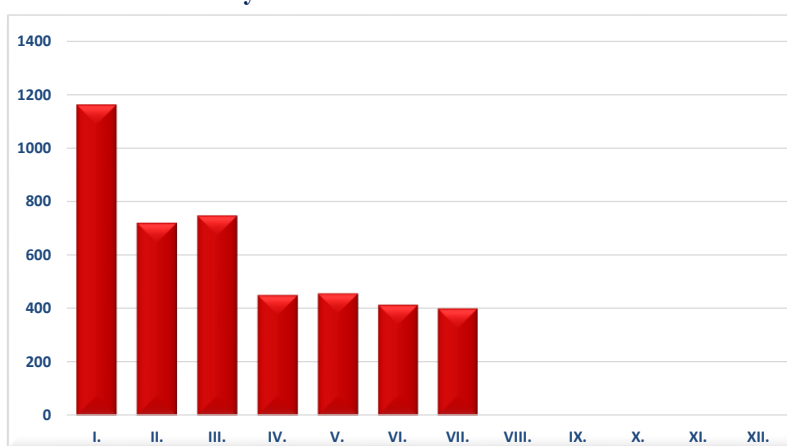
### III./ 9. Visszairányítások száma



#### Egy napra jutó visszairányítások száma



#### Visszairányítások száma 2024. I-VII.



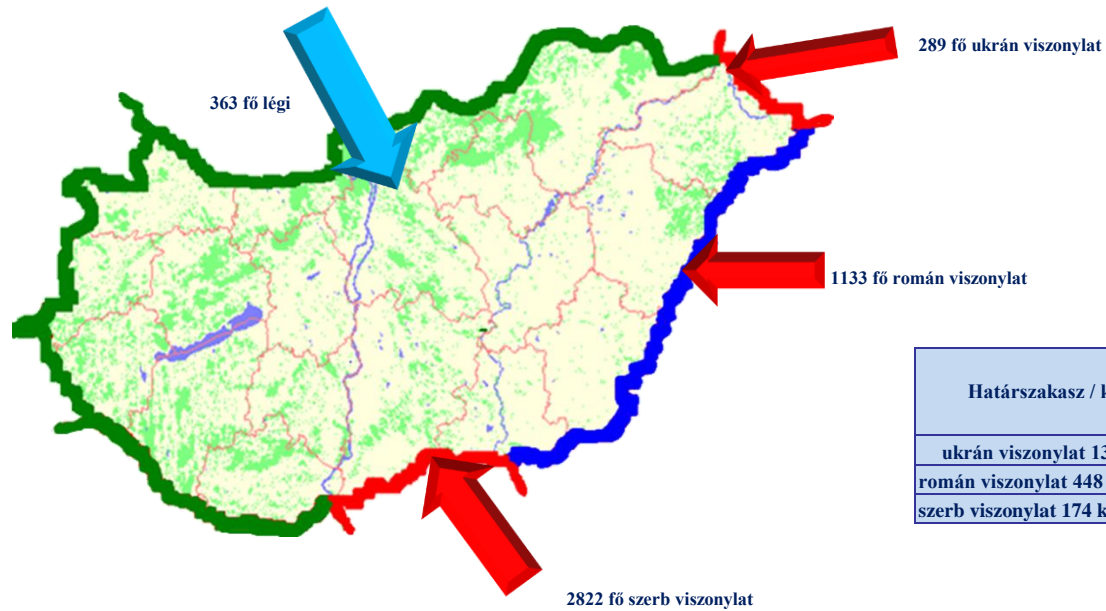
[Tartalomjegyzék](#)

## Visszairányítások számának megoszlása viszonylatonként

	2023. VII.	2024. VII.	Változás Eset	2010. I-VII.	2018. I-VII.	2019. I-VII.	2020. I-VII.	2021. I-VII.	2022. I-VII.	2023. I-VII.	2024. I-VII.	Változás Eset	Dinamika %-ban	Országos %-a 2024
légi	41	53	12	165	290	358	527	47	257	298	363	65	22%	7,88%
horvát				643	381	440	570	610	303					
román	369	0	-369	633	1 435	1 131	1 934	2 665	2 426	3 143	1 133	-2 010	-64%	24,59%
szerb	347	303	-44	2 090	4 979	4 257	2 890	5 031	4 997	3 539	2 822	-717	-20%	61,25%
ukrán	105	45	-60	3 143	2 531	2 254	3 831	15 428	3 158	1 286	289	-997	-78%	6,27%
Mindösszesen	862	401	-461	6 674	9 616	8 440	9 752	23 781	11 141	8 266	4 607	-3 659	-44%	100%

[Tartalomjegyzék](#)

## Visszairányítások számának megoszlása viszonylatonként

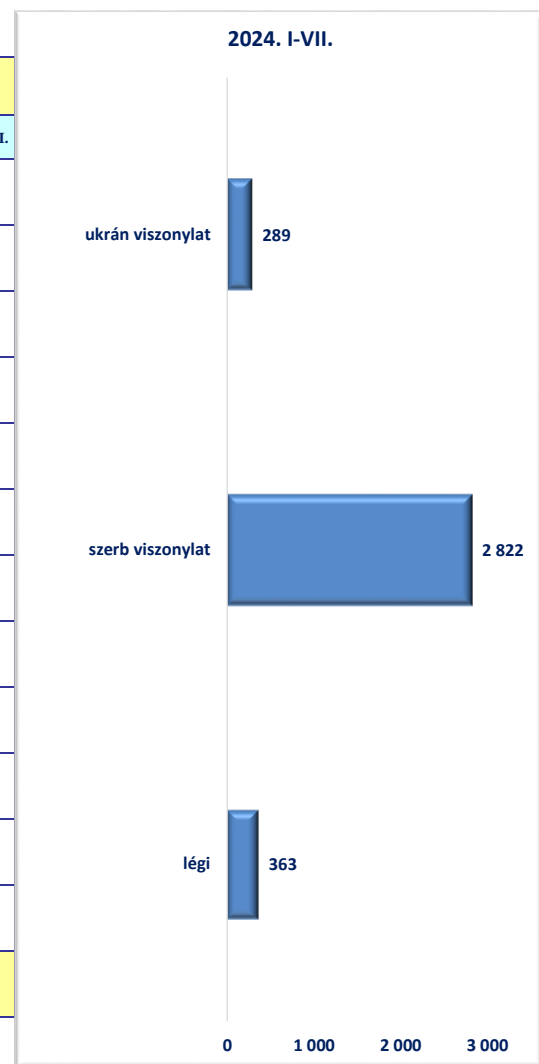


Határszakasz / km	100 km határszakaszra eső intézkedések száma
ukrán viszonylat 137 km	211
román viszonylat 448 km	253
szerb viszonylat 174 km	1622

[Tartalomjegyzék](#)

## Visszairányítások főbb okai viszonylati bontásban

	légi		román viszonylat		szerb viszonylat		ukrán viszonylat	
	2024. I-VII.	2023. I-VII.	2024. I-VII.	2023. I-VII.	2024. I-VII.	2023. I-VII.	2024. I-VII.	2023. I-VII.
A) Érvényes úti-okmány hiánya	2	3	17	169	56	52	1	9
A1) Érvényes úti-okmány hiánya szállító vállalat	13	14	0	0	4	0	0	0
B) Hamis úti-okmány	5	6	4	0	67	136	0	1
C) Érvényes vízum hiánya	55	33	136	528	32	130	103	1 071
C1) Érvényes vízum hiánya szállító vállalat	24	42	0	2	8	29	0	1
D) Hamis vízum	4	10	0	0	7	14	0	3
E) Támogató dokumentum hiánya	5	3	121	597	273	203	78	13
F) Túltartózkodás	12	10	550	1 329	767	1 621	17	13
G) Anyagi fedezet hiánya	0	1	4	2	40	39	0	0
H) Szerepel a nemzeti nyilvántartásban	3	2	233	374	159	159	9	38
H) Szerepel a SIS-ben	240	174	61	121	1 409	1 154	81	137
I) Fenygetést jelent	0	0	7	21	0	2	0	0
<b>Mindösszesen</b>	<b>363</b>	<b>298</b>	<b>1 133</b>	<b>3 143</b>	<b>2 822</b>	<b>3 539</b>	<b>289</b>	<b>1 286</b>

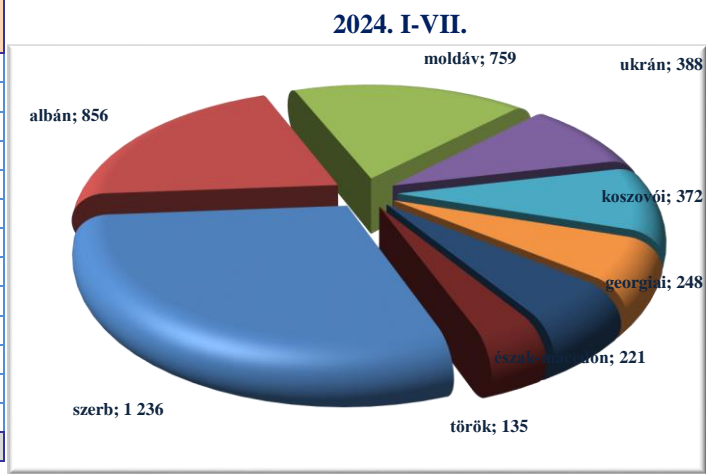


[Tartalomjegyzék](#)

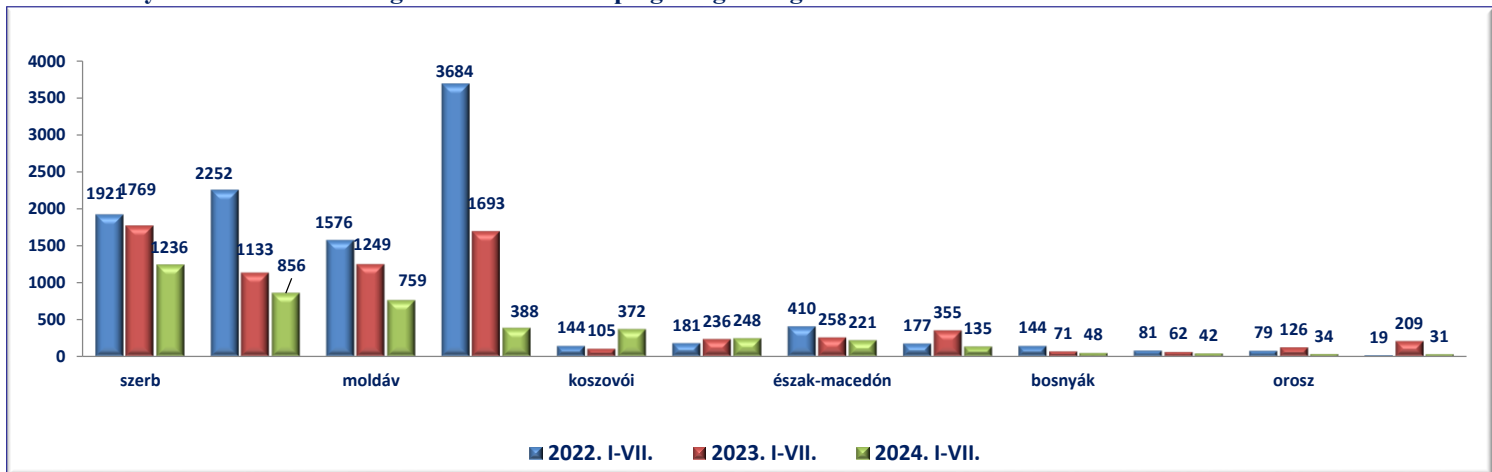


## Visszairányítások számának megoszlása főbb állampolgársági kategóriák szerint

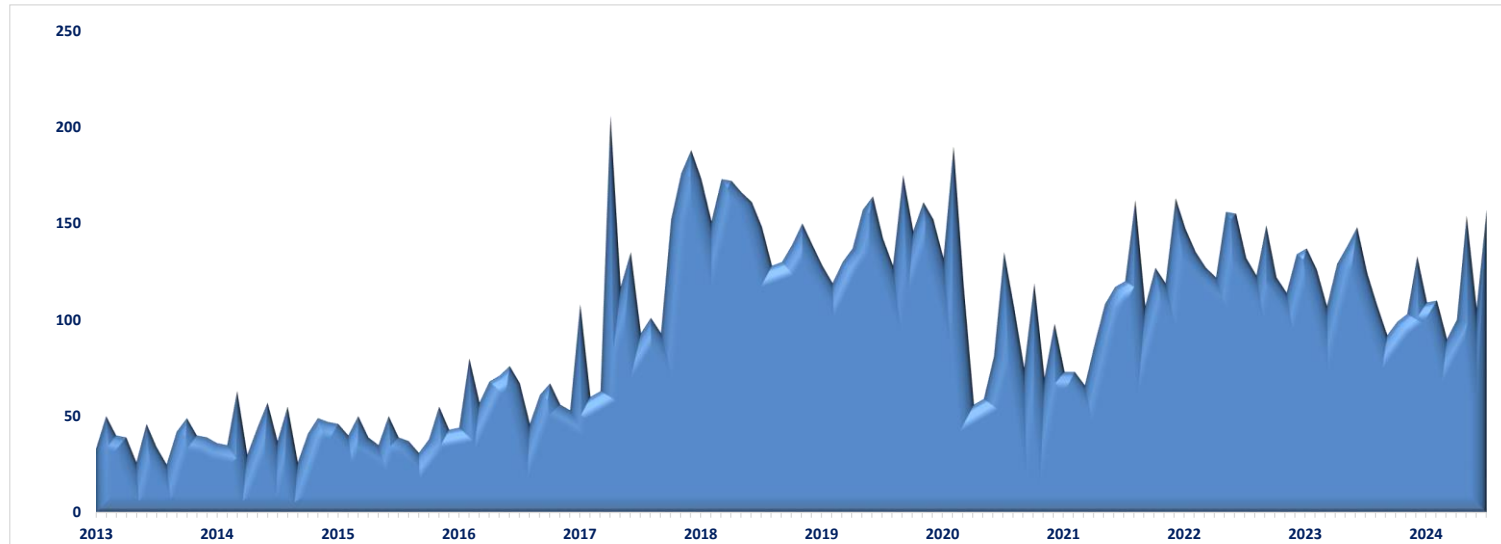
	2022. I-VII.	2023. I-VII.	2024. I-VII.	Változás Eset	Dinamika %-ban	Országos %-a 2024
szerb	1 921	1 769	1 236	-533	-30%	26,83%
albán	2 252	1 133	856	-277	-24%	18,58%
moldáv	1 576	1 249	759	-490	-39%	16,47%
ukrán	3 684	1 693	388	-1 305	-77%	8,42%
koszovói	144	105	372	267	254%	8,07%
georgiai	181	236	248	12	5%	5,38%
észak-macedón	410	258	221	-37	-14%	4,80%
török	177	355	135	-220	-62%	2,93%
bosnyák	144	71	48	-23	-32%	1,04%
montenegroi (crna gora-i)	81	62	42	-20	-32%	0,91%
orosz	79	126	34	-92	-73%	0,74%
azerbajdzsán	19	209	31	-178	-85%	0,67%
Egyéb	473	1 000	237	-763	-76%	5,14%
<b>Mindösszesen</b>	<b>11 141</b>	<b>8 266</b>	<b>4 607</b>	<b>-3 659</b>	<b>-44%</b>	<b>100%</b>



## Visszairányítások számának megoszlása főbb állampolgársági kategóriák szerint

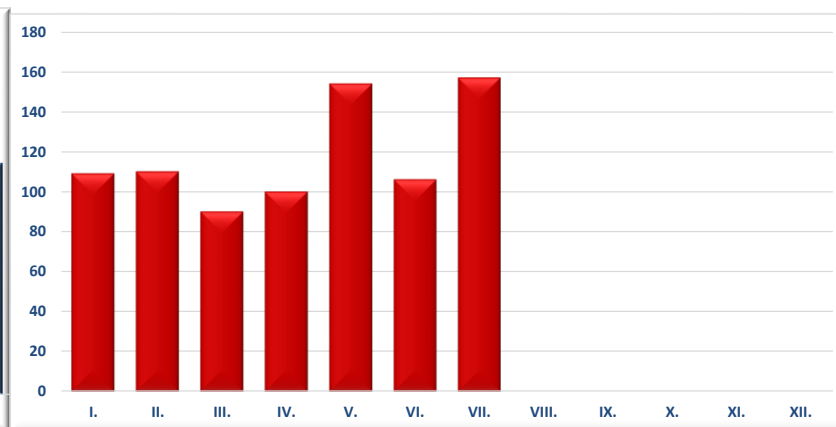
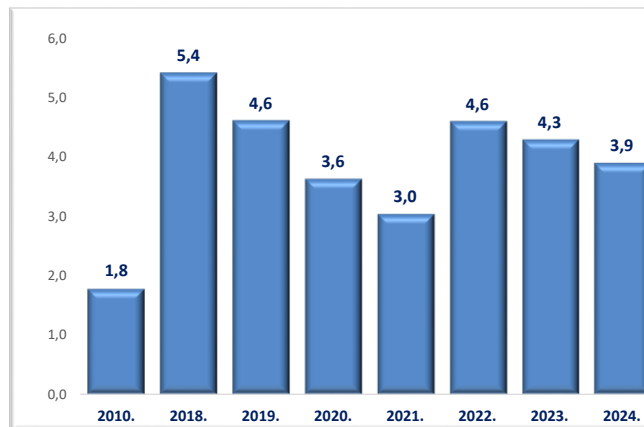


### III./10. Körözések számának megoszlása,



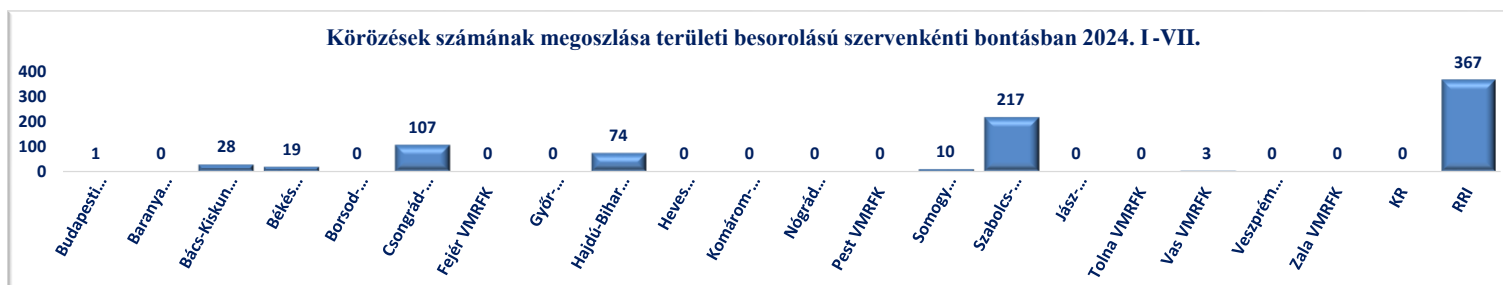
Egy napra jutó körözés találatok száma

Nemzeti körözések 2024. I-VII.



## Körözések számának megoszlása területi besorolású szervenkénti bontásban

	2023. VII.	2024. VII.	Változás Eset	2010. I-VII.	2018. I-VII.	2019. I-VII.	2020. I-VII.	2021. I-VII.	2022. I-VII.	2023. I-VII.	2024. I-VII.	Változás Eset	Dinamika %-ban	Országos %-a 2024
Budapesti RFK	0	0	0	0	1	0	1	2	1	0	1	1		0,12%
Baranya VMRFK	0	0	0	1	9	9	0	0	2	0	0	0		0,00%
Bács-Kiskun VMRFK	5	5	0	18	56	45	16	21	41	33	28	-5	-15%	3,39%
Békés VMRFK	5	3	-2	22	33	37	22	25	27	27	19	-8	-30%	2,30%
Borsod-Abaúj-Zemplén VMRFK	0	0	0	0	1	0	0	0	0	0	0	0		0,00%
Csongrád-Csanád VMRFK	19	21	2	78	242	172	148	113	240	238	107	-131	-55%	12,95%
Fejér VMRFK	0	0	0	0	0	0	0	0	0	0	0	0		0,00%
Győr-Moson-Sopron VMRFK	0	0	0	0	0	0	1	0	0	0	0	0		0,00%
Hajdú-Bihar VMRFK	12	15	3	50	75	32	39	57	76	100	74	-26	-26%	8,96%
Heves VMRFK	0	0	0	0	0	0	0	0	0	0	0	0		0,00%
Komárom-Esztergom VMRFK	0	0	0	0	0	0	0	0	0	1	0	-1	-100%	0,00%
Nógrád VMRFK	0	0	0	0	0	0	0	0	0	0	0	0		0,00%
Pest VMRFK	0	0	0	0	0	0	0	0	0	0	0	0		0,00%
Somogy VMRFK	0	5	5	3	4	5	10	7	11	0	10	10		1,21%
Szabolcs-Szatmár-Bereg VMRFK	42	31	-11	71	282	290	322	281	293	245	217	-28	-11%	26,27%
Jász-Nagykun-Szolnok VMRFK	0	0	0	0	0	0	0	0	0	0	0	0		0,00%
Tolna VMRFK	0	0	0	0	0	0	0	0	0	0	0	0		0,00%
Vas VMRFK	2	0	-2	0	21	6	13	13	12	6	3	-3	-50%	0,36%
Veszprém VMRFK	0	0	0	0	0	0	0	0	0	0	0	0		0,00%
Zala VMRFK	0	0	0	9	5	2	1	2	16	0	0	0		0,00%
KR	0	0	0	0	0	0	0	1	1	0	0	0		0,00%
RRI	39	77	38	126	417	379	196	122	254	259	367	108	42%	44,43%
<b>Mindösszesen</b>	<b>124</b>	<b>157</b>	<b>33</b>	<b>378</b>	<b>1 146</b>	<b>977</b>	<b>769</b>	<b>644</b>	<b>974</b>	<b>909</b>	<b>826</b>	<b>-83</b>	<b>-9%</b>	<b>100%</b>



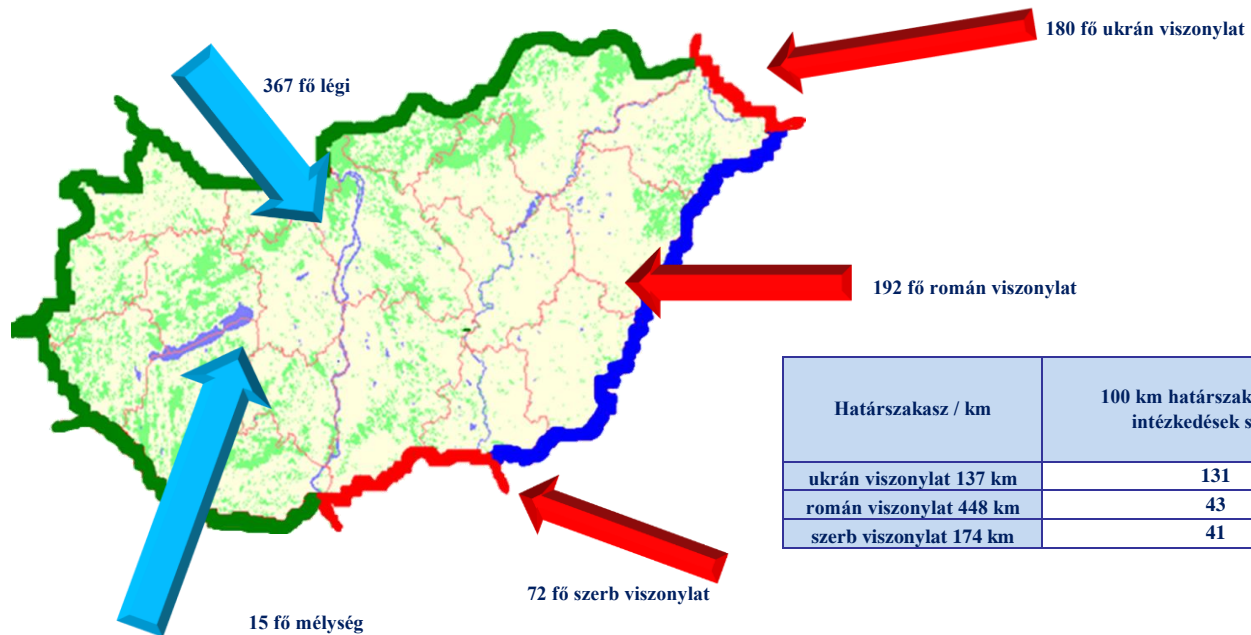
[Tartalomjegyzék](#)

## Körözések számának megoszlása viszonylatonként

	2023. VII.	2024. VII.	Változás Eset	2010. I-VII.	2018. I-VII.	2019. I-VII.	2020. I-VII.	2021. I-VII.	2022. I-VII.	2023. I-VII.	2024. I-VII.	Változás Eset	Dinamika %-ban	Országos %-a 2024
légi	40	77	37	126	428	381	197	122	256	260	367	107	41%	44,43%
ukrán	33	28	-5	45	239	248	294	246	233	182	180	-2	-1%	21,79%
román	33	36	3	117	214	179	145	170	305	337	192	-145	-43%	23,24%
szerb	16	11	-5	77	224	145	107	81	137	123	72	-51	-41%	8,72%
horvát				12	18	15	6	7	28					
mélység	2	5	3	1	23	9	20	18	15	7	15	8	114%	1,82%
Mindösszesen	124	157	33	378	1 146	977	769	644	974	909	826	-83	-9%	100%

[Tartalomjegyzék](#)

## Körözések viszonylati megoszlása



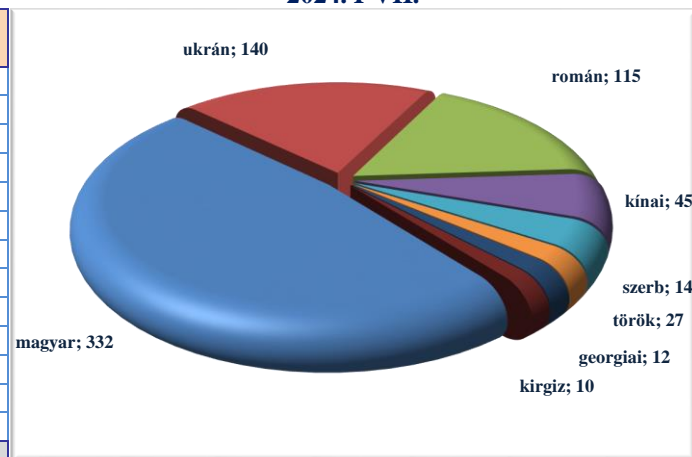
[Tartalomjegyzék](#)

### Körözések állampolgársági megoszlása

	2022. I-VII.	2023. I-VII.	2024. I-VII.	Változás Eset	Dinamika %-ban	Országos %-a 2024
magyar	453	430	332	-98	-23%	40,19%
ukrán	205	149	140	-9	-6%	16,95%
román	203	192	115	-77	-40%	13,92%
kínai	0	5	45	40	800%	5,45%
török	3	8	27	19	238%	3,27%
szerb	41	20	14	-6	-30%	1,69%
georgiai	2	21	12	-9	-43%	1,45%
kirgiz	1	0	10	10		1,21%
indiai	2	3	9	6	200%	1,09%
moldáv	4	10	9	-1	-10%	1,09%
mongol	1	3	8	5	167%	0,97%
vietnami	1	1	7	6	600%	0,85%
Egyéb	58	67	98	31	46%	11,86%
<b>Mindösszesen</b>	<b>974</b>	<b>909</b>	<b>826</b>	<b>-83</b>	<b>-9%</b>	<b>100%</b>

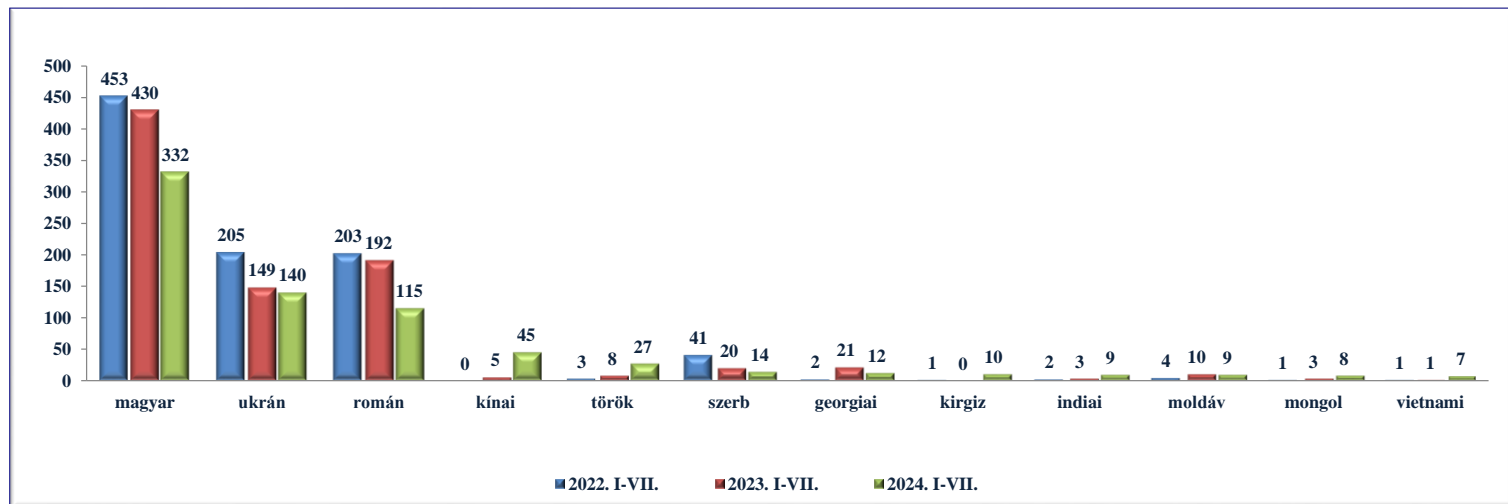
### Körözések állampolgársági megoszlása

2024. I-VII.

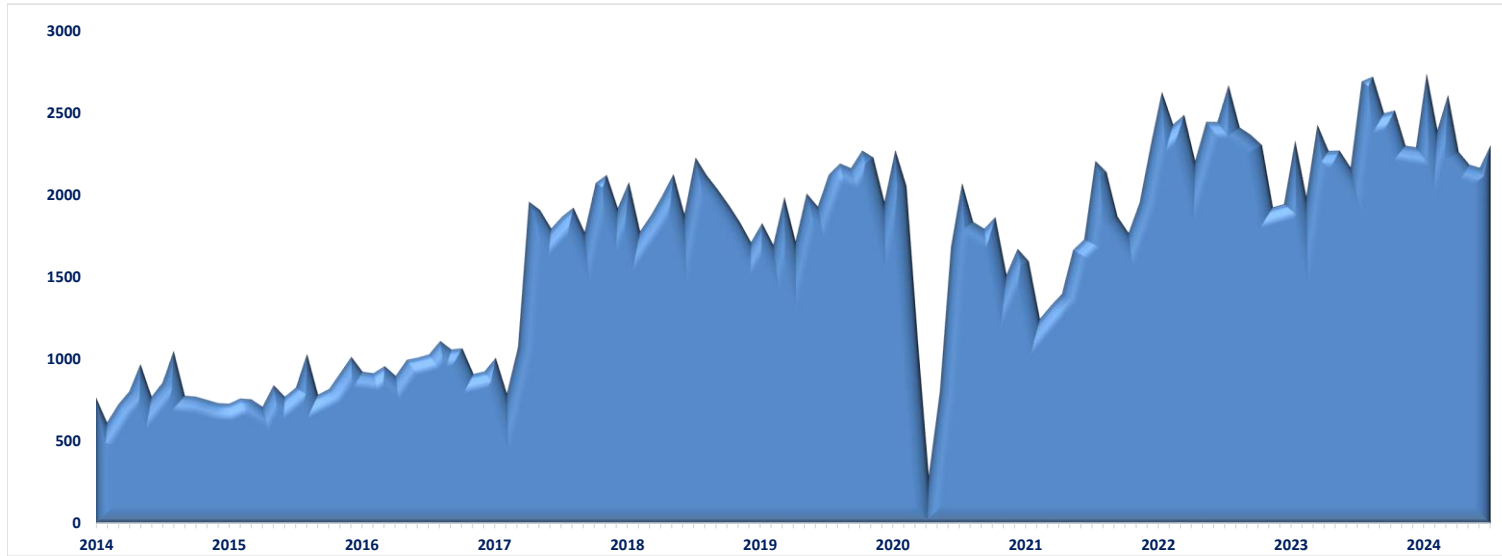


[Tartalomjegyzék](#)

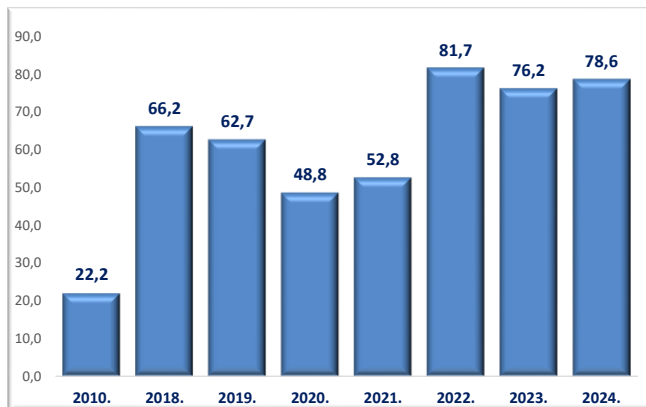
### Körözések állampolgársági megoszlása



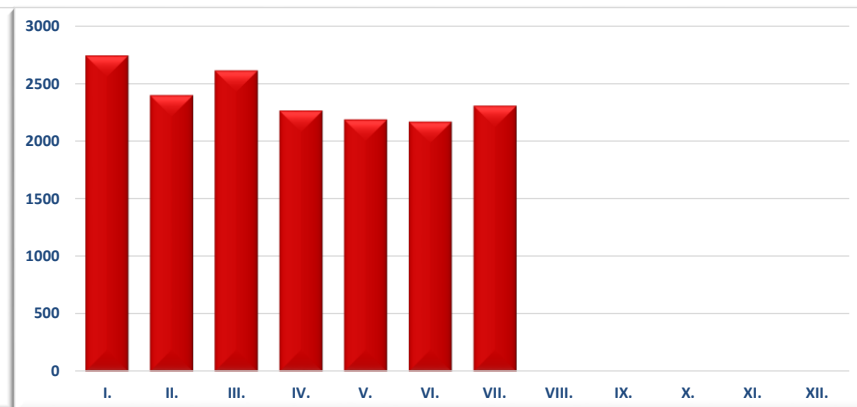
### III./11. SIS találatok számának megoszlása



#### Egy napra jutó SIS találatok száma



#### SIS találatok 2024. I-VII.



## Felfedett SIS találatok területi besorolású szervenkénti bontásban

	2023. VII.	2024. VII.	Változás Eset	2010. I-VII.	2018. I-VII.	2019. I-VII.	2020. I-VII.	2021. I-VII.	2022. I-VII.	2023. I-VII.	2024. I-VII.	Változás Eset	Dinamika %-ban	Országos %-a 2024
Budapesti RFK	0	0	0	0	2	1	2	2	0	0	3	3		0,02%
Baranya VMRFK	7	4	-3	91	190	207	139	90	166	21	9	-12	-57%	0,05%
Bács-Kiskun VMRFK	288	289	1	680	839	847	549	796	1 340	1 274	1 433	159	12%	8,59%
Békés VMRFK	97	58	-39	271	511	407	302	281	988	530	463	-67	-13%	2,78%
Borsod-Abaúj-Zemplén VMRFK	0	0	0	0	0	0	0	0	0	0	0	0		0,00%
Csongrád-Csanád VMRFK	1 452	1 117	-335	2 484	7 847	7 336	5 783	6 807	10 285	9 478	9 244	-234	-2%	55,44%
Fejér VMRFK	0	0	0	0	0	0	0	0	0	0	0	0		0,00%
Győr-Moson-Sopron VMRFK	0	0	0	0	1	0	0	0	0	1	0	-1	-100%	0,00%
Hajdú-Bihar VMRFK	307	240	-67	298	1 157	475	784	946	1 327	1 644	1 888	244	15%	11,32%
Heves VMRFK	0	0	0	0	0	0	0	0	0	0	0	0		0,00%
Komárom-Esztergom VMRFK	0	0	0	0	0	0	0	0	1	0	0	0		0,00%
Nógrád VMRFK	0	0	0	0	0	0	0	0	0	0	0	0		0,00%
Pest VMRFK	0	0	0	0	0	0	0	0	0	0	0	0		0,00%
Somogy VMRFK	5	13	8	58	76	104	124	60	120	55	59	4	7%	0,35%
Szabolcs-Szatmár-Bereg VMRFK	409	288	-121	509	2 472	2 706	2 011	1 856	2 279	2 252	1 801	-451	-20%	10,80%
Jász-Nagykun-Szolnok VMRFK	0	0	0	0	0	0	0	0	0	0	0	0		0,00%
Tolna VMRFK	0	0	0	0	0	0	0	0	0	0	0	0		0,00%
Vas VMRFK	0	2	2	0	21	8	20	15	14	8	13	5	63%	0,08%
Veszprém VMRFK	0	0	0	0	0	0	4	1	0	0	0	0		0,00%
Zala VMRFK	5	8	3	102	181	163	162	152	179	25	39	14	56%	0,23%
KR	1	3	2	0	7	1	9	3	4	4	5	1	25%	0,03%
RRI	120	282	162	204	735	1 046	446	176	608	860	1 716	856	100%	10,29%
<b>Mindösszesen</b>	<b>2 691</b>	<b>2 304</b>	<b>-387</b>	<b>4 697</b>	<b>14 039</b>	<b>13 301</b>	<b>10 335</b>	<b>11 185</b>	<b>17 311</b>	<b>16 152</b>	<b>16 673</b>	<b>521</b>	<b>3%</b>	<b>100%</b>



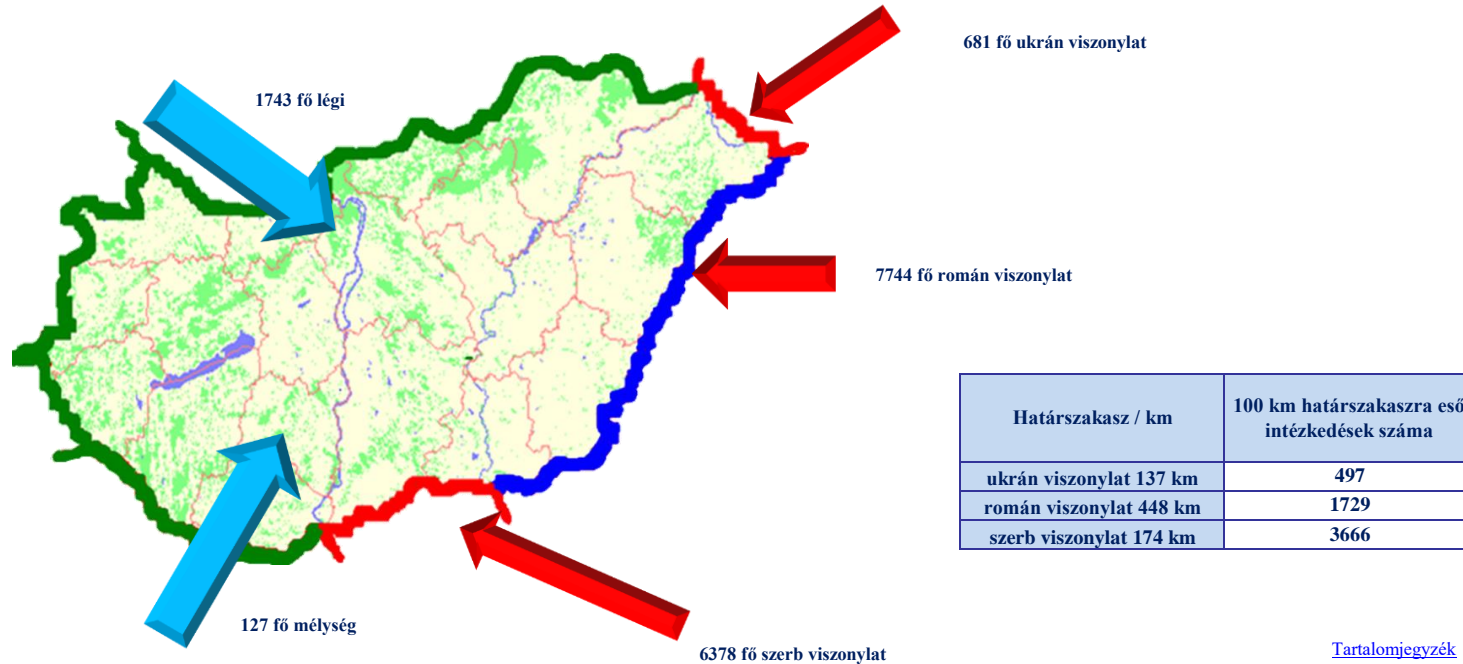
[Tartalomjegyzék](#)

### Felfedett SIS találatok viszonylati megoszlása

	2023. VII.	2024. VII.	Változás Eset	2010. I-VII.	2018. I-VII.	2019. I-VII.	2020. I-VII.	2021. I-VII.	2022. I-VII.	2023. I-VII.	2024. I-VII.	Változás Eset	Dinamika %-ban	Országos %-a 2024
légi	120	285	165	204	767	1 088	462	178	613	869	1 743	874	101%	10,45%
ukrán	178	112	-66	423	1 412	1 869	1 451	1 159	1 078	998	681	-317	-32%	4,08%
román	1 500	938	-562	1 239	6 979	5 622	5 319	5 959	9 554	9 145	7 744	-1 401	-15%	46,45%
szerb	875	940	65	2 586	4 403	4 236	2 630	3 564	5 575	5 014	6 378	1 364	27%	38,25%
horvát				244	396	402	314	210	380					
mélység	18	29	11	1	82	84	159	115	111	126	127	1	1%	0,76%
<b>Mindösszesen</b>	<b>2 691</b>	<b>2 304</b>	<b>-387</b>	<b>4 697</b>	<b>14 039</b>	<b>13 301</b>	<b>10 335</b>	<b>11 185</b>	<b>17 311</b>	<b>16 152</b>	<b>16 673</b>	<b>521</b>	<b>3%</b>	<b>100%</b>

[Tartalomjegyzék](#)

### Felfedett SIS találatok viszonylati megoszlása



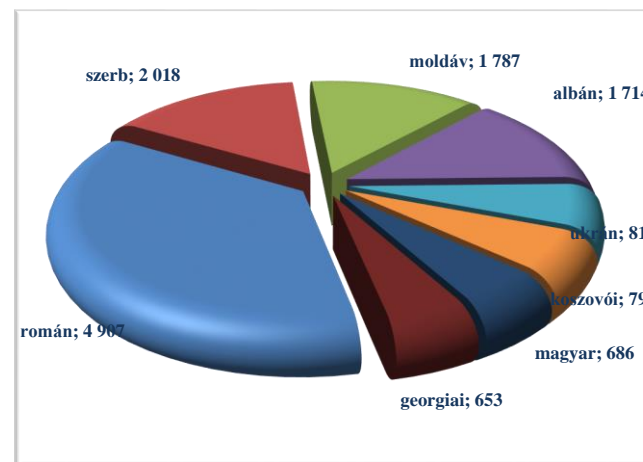
[Tartalomjegyzék](#)



### Felfedett SIS találatok állampolgársági megoszlása

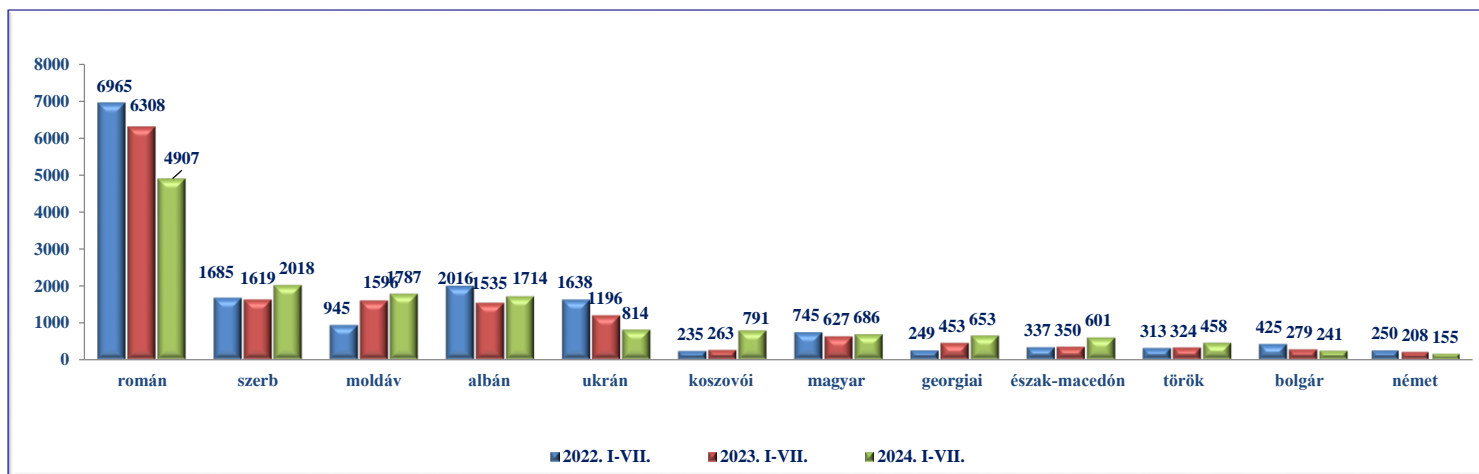
	2022. I-VII.	2023. I-VII.	2024. I-VII.	Változás Eset	Dinamika %-ban	Országos %-a 2024
román	6 965	6 308	4 907	-1 401	-22%	29,43%
szerb	1 685	1 619	2 018	399	25%	12,10%
moldáv	945	1 596	1 787	191	12%	10,72%
albán	2 016	1 535	1 714	179	12%	10,28%
ukrán	1 638	1 196	814	-382	-32%	4,88%
koszovói	235	263	791	528	201%	4,74%
magyar	745	627	686	59	9%	4,11%
georgiai	249	453	653	200	44%	3,92%
észak-macedón	337	350	601	251	72%	3,60%
török	313	324	458	134	41%	2,75%
bolgár	425	279	241	-38	-14%	1,45%
német	250	208	155	-53	-25%	0,93%
Egyéb	1 508	1 394	1 848	454	33%	11,08%
<b>Mindösszesen</b>	<b>17 311</b>	<b>16 152</b>	<b>16 673</b>	<b>521</b>	<b>3%</b>	<b>100%</b>

### Felfedett SIS találatok állampolgársági megoszlása 2024. I-VII.



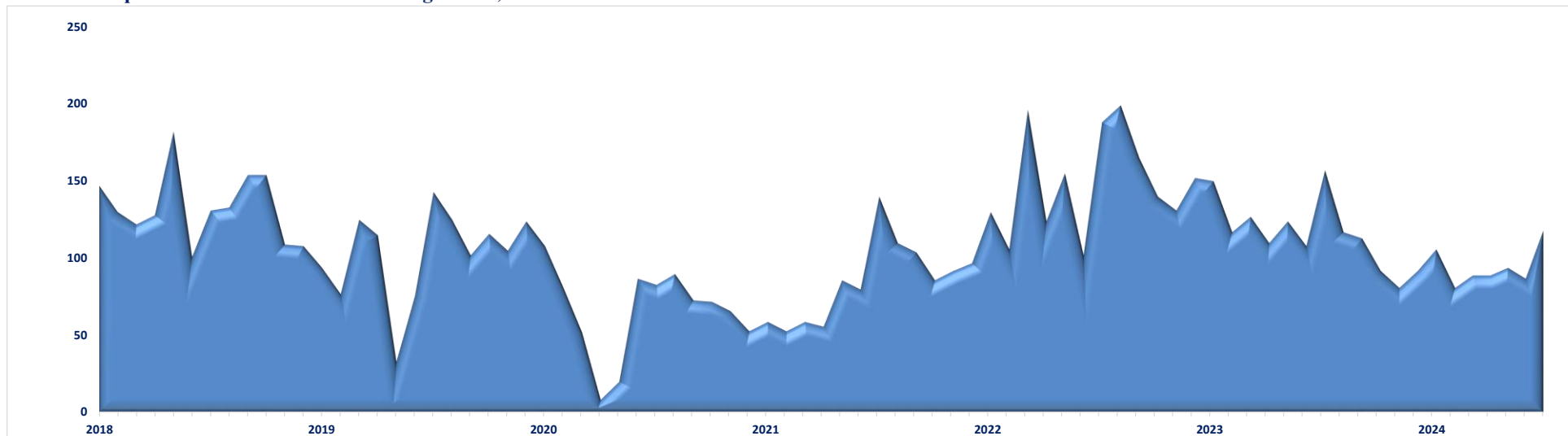
[Tartalomjegyzék](#)

### Felfedett SIS találatok állampolgársági megoszlása

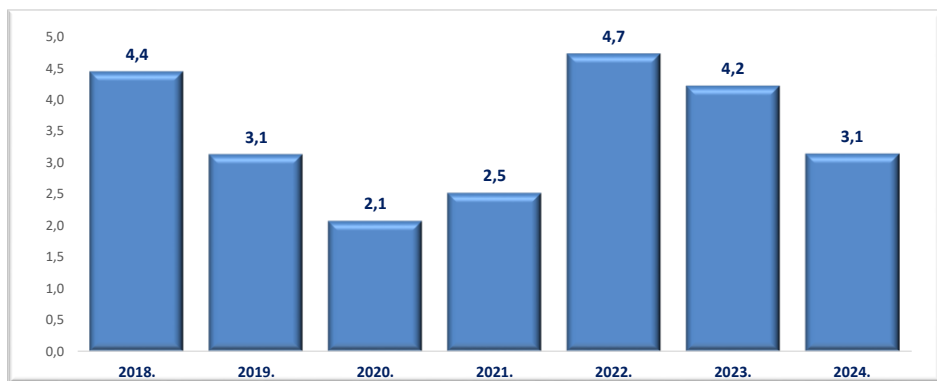


[Tartalomjegyzék](#)

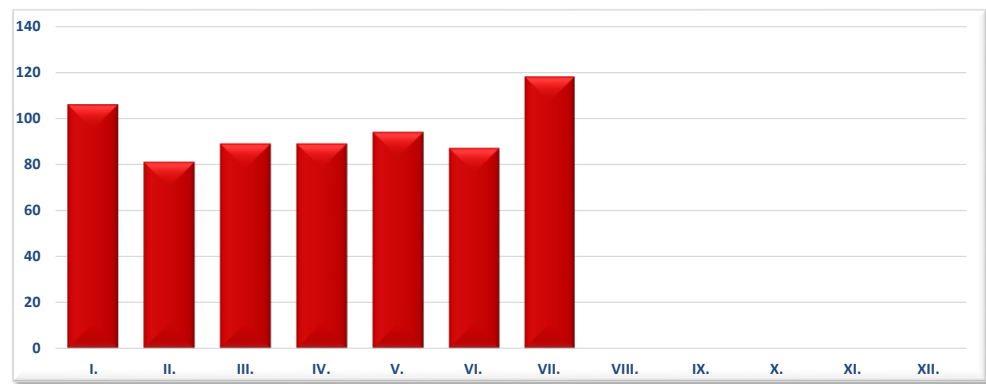
### III./12. Interpol FIND találatok számának megoszlása,



Egy napra jutó Interpol FIND találatok száma



Interpol FIND találatok 2024. I-VII.

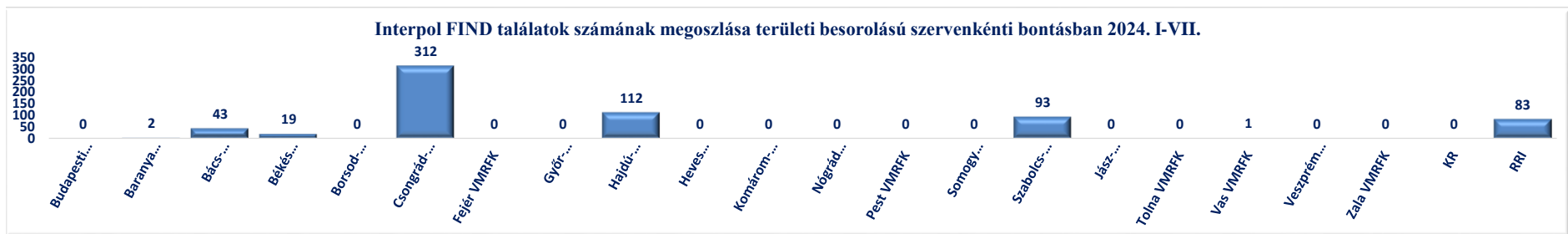


[Tartalomjegyzék](#)

## Interpol FIND találatok számának megoszlása területi besorolású szervenkénti bontásban

	2023. VII.	2024. I-VII.	Változás Eset	2010. I-VII.	2018. I-VII.	2019. I-VII.	2020. I-VII.	2021. I-VII.	2022. I-VII.	2023. I-VII.	2024. I-VII.	Változás Eset	Dinamika %-ban	Országos %-a 2024
Budapesti RFK	0	0	0		0	0	0	0	0	0	0	0		0,00%
Baranya VMRFK	2	1	-1		18	15	7	8	21	3	2	-1	-33%	0,30%
Bács-Kiskun VMRFK	13	11	-2		64	31	15	38	57	36	43	7	19%	6,47%
Békés VMRFK	4	4	0		34	14	8	19	26	20	19	-1	-5%	2,86%
Borsod-Abaúj-Zemplén VMRFK	0	0	0		0	0	0	0	0	0	0	0		0,00%
Csongrád-Csanád VMRFK	81	57	-24		398	297	219	224	482	486	312	-174	-36%	46,92%
Fejér VMRFK	0	0	0		0	0	0	0	0	0	0	0		0,00%
Győr-Moson-Sopron VMRFK	0	0	0		0	0	0	0	0	0	0	0		0,00%
Hajdú-Bihar VMRFK	22	23	1		219	108	79	115	142	124	112	-12	-10%	16,84%
Heves VMRFK	0	0	0		0	0	0	0	0	0	0	0		0,00%
Komárom-Esztergom VMRFK	0	0	0		0	0	0	0	1	0	0	0		0,00%
Nógrád VMRFK	0	0	0	*	0	0	0	0	0	0	0	0		0,00%
Pest VMRFK	0	0	0		0	0	0	0	0	0	0	0		0,00%
Somogy VMRFK	0	0	0		1	0	1	5	7	0	0	0		0,00%
Szabolcs-Szatmár-Bereg VMRFK	23	17	-6		122	126	83	87	207	151	93	-58	-38%	13,98%
Jász-Nagykun-Szolnok VMRFK	0	0	0		0	0	0	0	0	0	0	0		0,00%
Tolna VMRFK	0	0	0		0	0	0	0	0	0	0	0		0,00%
Vas VMRFK	0	0	0		0	0	0	0	0	0	1	1		0,15%
Veszprém VMRFK	0	0	0		0	0	0	0	0	0	0	0		0,00%
Zala VMRFK	0	0	0		14	7	2	15	8	0	0	0		0,00%
KR	0	0	0		0	0	0	0	0	0	0	0		0,00%
RRI	12	5	-7		71	65	25	22	50	73	83	10	14%	12,48%
<b>Mindösszesen</b>	<b>157</b>	<b>118</b>	<b>-39</b>		<b>941</b>	<b>663</b>	<b>439</b>	<b>533</b>	<b>1 001</b>	<b>893</b>	<b>665</b>	<b>-228</b>	<b>-26%</b>	<b>100%</b>

\*Ebben az évben az adott kategória még nem létezett.



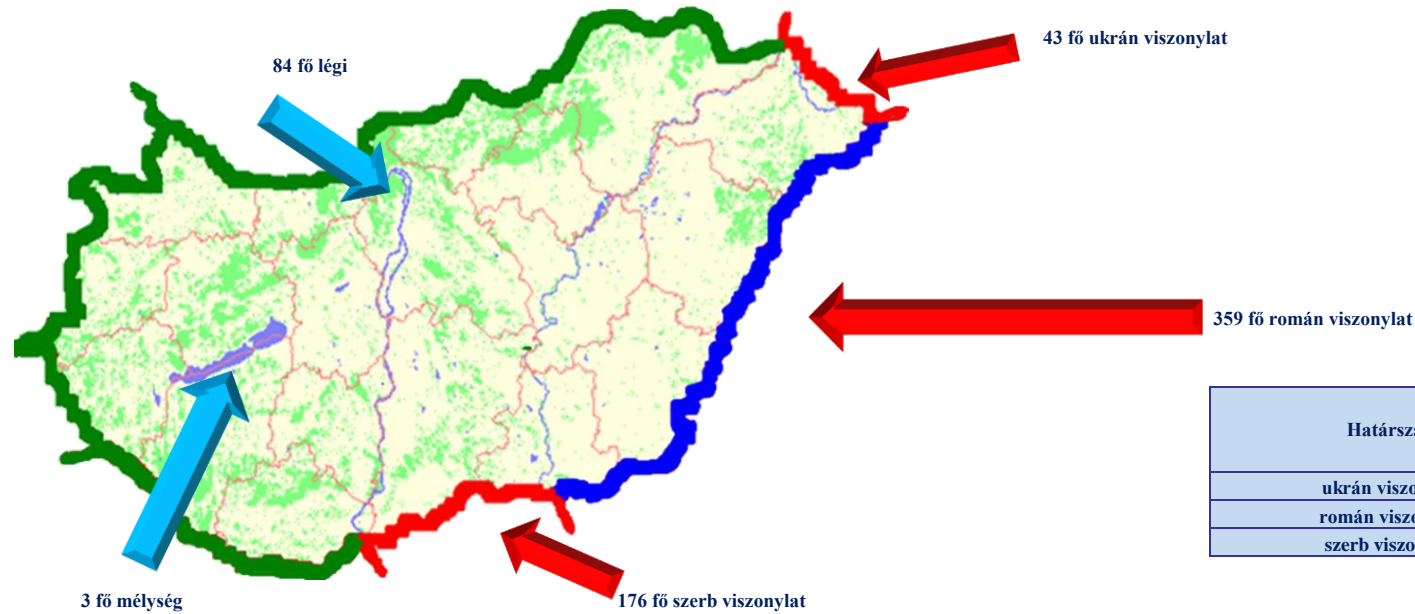
## Interpol FIND találatok számának megoszlása viszonylatonként

	2023. VII.	2024. VII.	Változás Eset	2010. I-VII.	2018. I-VII.	2019. I-VII.	2020. I-VII.	2021. I-VII.	2022. I-VII.	2023. I-VII.	2024. I-VII.	Változás Eset	Dinamika %-ban	Országos %-a 2024
légi	12	5	-7	*	76	74	29	22	51	75	84	9	12%	12,63%
ukrán	5	8	3		34	72	55	38	109	51	43	-8	-16%	6,47%
román	100	65	-35		485	272	202	298	579	568	359	-209	-37%	53,98%
szerb	38	39	1		313	223	143	147	224	194	176	-18	-9%	26,47%
horvát					33	22	9	24	36					
mélység	2	1	-1		0	0	1	4	2	5	3	-2	-40%	0,45%
Mindösszesen	157	118	-39		941	663	439	533	1 001	893	665	-228	-26%	100%

\*Ebben az évben az adott kategória még nem létezett.

[Tartalomjegyzék](#)

## Interpol FIND találatok viszonylati megoszlása



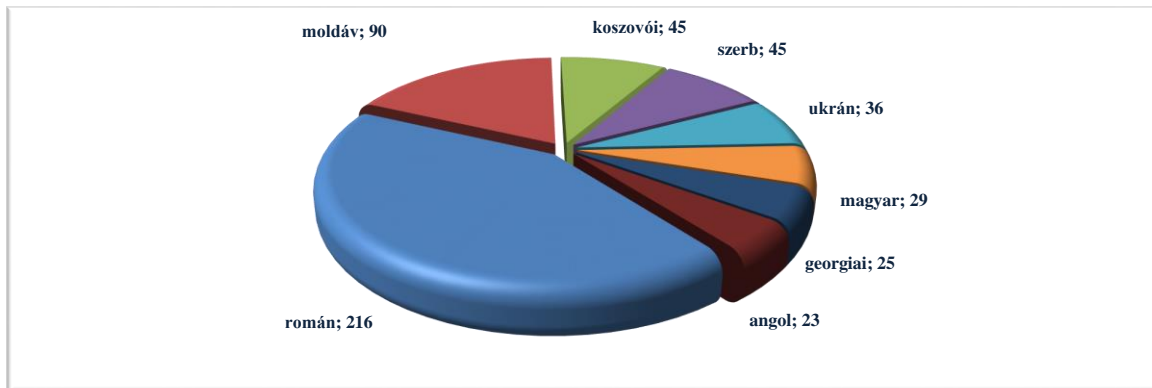
Határszakasz / km	100 km határszakaszra eső intézkedések száma
ukrán viszonylat 137 km	31
román viszonylat 448 km	80
szerb viszonylat 174 km	101

[Tartalomjegyzék](#)

### Interpol FIND találatok állampolgársági megoszlása

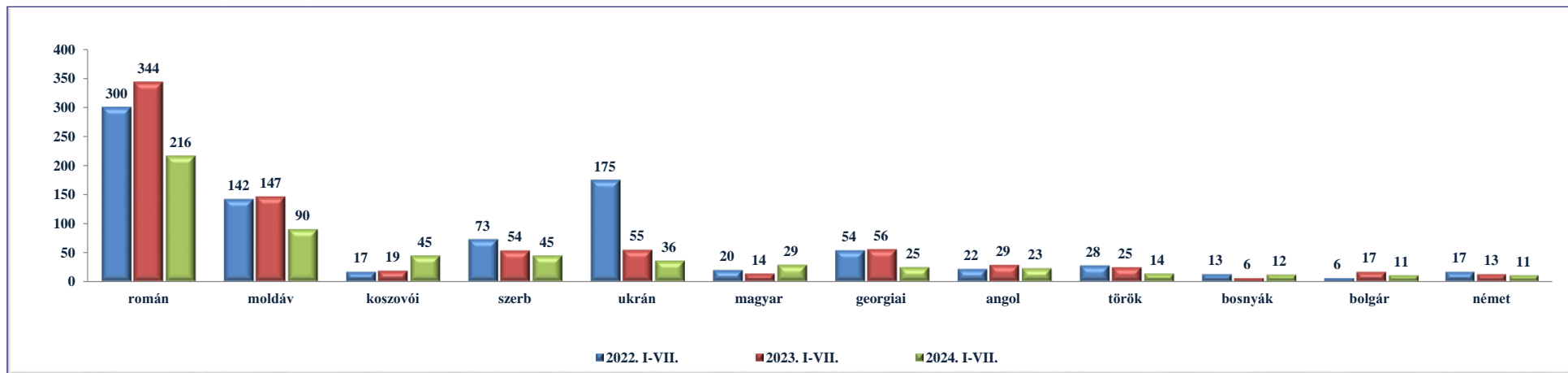
	2022. I-VII.	2023. I-VII.	2024. I-VII.	Változás Eset	Dinamika %-ban	Országos %-a 2024
román	300	344	216	-128	-37%	32,48%
moldáv	142	147	90	-57	-39%	13,53%
koszovói	17	19	45	26	137%	6,77%
szerb	73	54	45	-9	-17%	6,77%
ukrán	175	55	36	-19	-35%	5,41%
magyar	20	14	29	15	107%	4,36%
georgiai	54	56	25	-31	-55%	3,76%
angol	22	29	23	-6	-21%	3,46%
török	28	25	14	-11	-44%	2,11%
bosnyák	13	6	12	6	100%	1,80%
bolgár	6	17	11	-6	-35%	1,65%
német	17	13	11	-2	-15%	1,65%
Egyéb	134	114	108	-6	-5%	16,24%
<b>Mindösszesen</b>	<b>1 001</b>	<b>893</b>	<b>665</b>	<b>-228</b>	<b>-26%</b>	<b>100%</b>

### Interpol FIND találatok állampolgársági megoszlása 2024. I-VII.



[Tartalomjegyzék](#)

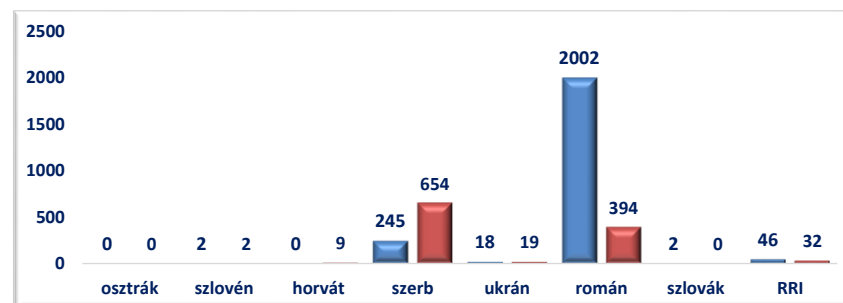
### Interpol FIND találatok állampolgársági megoszlása



[Tartalomjegyzék](#)

### # III./ 13. Visszafogadási egyezmények szerinti átadások

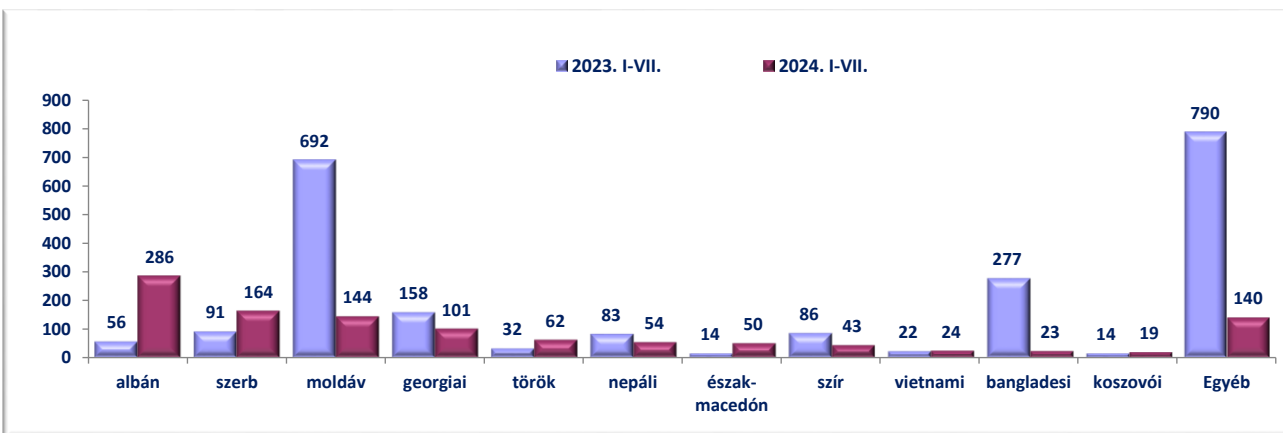
	2023. VII.	2024. VII.	Változás Eset	Dinamika %-ban	Országos %-a 2024	2023. I-VII.	2024. I-VII.	Változás Eset	Dinamika %-ban	Országos %-a 2024
osztrák	0	0	0		0%	0	0	0		0%
szlovén	0	0	0		0%	2	2	0	0%	0%
horvát	0	3	3		1%	0	9	9		1%
szerb	34	183	149	438%	81%	245	654	409	167%	59%
ukrán	9	2	-7	-78%	1%	18	19	1	6%	2%
román	219	33	-186	-85%	15%	2002	394	-1608	-80%	35%
szlovák	1	0	-1	-100%	0%	2	0	-2	-100%	0%
RRI	3	4	1	33%	2%	46	32	-14	-30%	3%
<b>Mindösszesen</b>	<b>266</b>	<b>225</b>	<b>-41</b>	<b>-15%</b>	<b>100%</b>	<b>2 315</b>	<b>1 110</b>	<b>-1205</b>	<b>-52%</b>	<b>100%</b>



[Tartalomjegyzék](#)

### Visszafogadási egyezmények szerinti átadások állampolgársági megoszlása

	2023. I-VII.	2024. I-VII.	Változás Eset	Dinamika %-ban	Országos %-a 2024
albán	56	286	230	411%	26%
szerb	91	164	73	80%	15%
moldáv	692	144	-548	-79%	13%
georgiai	158	101	-57	-36%	9%
török	32	62	30	94%	6%
nepáli	83	54	-29	-35%	5%
észak-macedón	14	50	36	257%	5%
szír	86	43	-43	-50%	4%
vietnami	22	24	2	9%	2%
bangladesi	277	23	-254	-92%	2%
koszovói	14	19	5	36%	2%
Egyéb	790	140	-650	-82%	13%
<b>Mindösszesen</b>	<b>2 315</b>	<b>1 110</b>	<b>-1 205</b>	<b>-52%</b>	<b>100%</b>



[Tartalomjegyzék](#)

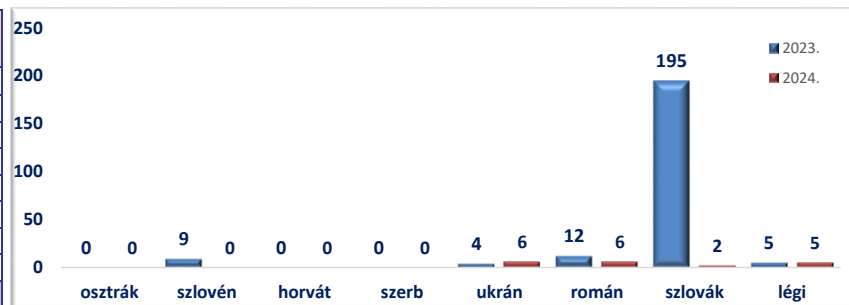
### Visszafogadási egyezmények szerinti átadások meghiúsulása

	2023. VII.	2024. VII.	Változás Eset	Dinamika %-ban	2023. I-VII.	2024. I-VII.	Változás Eset	Dinamika %-ban
Átadások meghiúsulása	5	3	-2	-40%	64	34	-30	-47%

[Tartalomjegyzék](#)

### III./ 14. Visszafogadási egyezmények szerinti átvételek

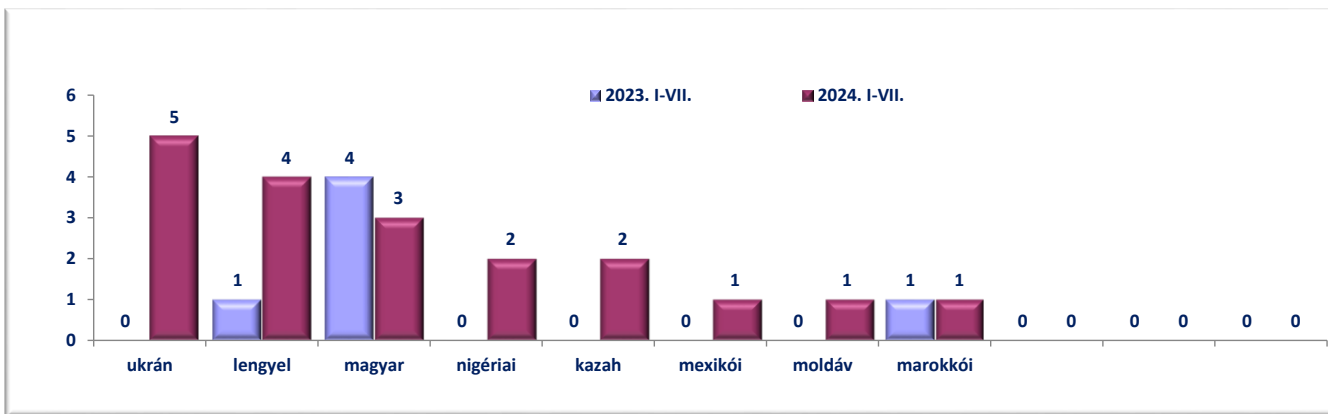
	2023. VII.	2024. VII.	Változás Eset	Dinamika %-ban	Országos %-a 2024	2023. I-VII.	2024. I-VII.	Változás Eset	Dinamika %-ban	Országos %-a 2024
osztrák	0	0	0			0	0	0		0%
szlovén	0	0	0			9	0	-9	-100%	0%
horvát	0	0	0			0	0	0		0%
szerb	0	0	0			0	0	0		0%
ukrán	0	0	0			4	6	2	50%	32%
román	1	0	-1	-100%		12	6	-6	-50%	32%
szlovák	74	0	-74	-100%		195	2	-193	-99%	11%
légi	0	0	0			5	5	0	0%	26%
<b>Mindösszesen</b>	<b>75</b>	<b>0</b>	<b>-75</b>	<b>-100%</b>		<b>225</b>	<b>19</b>	<b>-206</b>	<b>-92%</b>	<b>100%</b>



[Tartalomjegyzék](#)

### Visszafogadási egyezmények szerinti átvételek állampolgársági megoszlása

	2023. I-VII.	2024. I-VII.	Változás Eset	Dinamika %-ban	Országos %-a 2024
ukrán	0	5	5		26%
lengyel	1	4	3	300%	21%
magyar	4	3	-1	-25%	16%
nigériai	0	2	2		11%
kazah	0	2	2		11%
mexikói	0	1	1		5%
moldáv	0	1	1		5%
marokkói	1	1	0	0%	5%
	0	0	0		0%
	0	0	0		0%
	0	0	0		0%
Egyéb	219	0	-219	-100%	0%
<b>Mindösszesen</b>	<b>225</b>	<b>19</b>	<b>-206</b>	<b>-92%</b>	<b>100%</b>



[Tartalomjegyzék](#)

### Visszafogadási egyezmények szerinti átvételek megghiúsulása

	2023. VII.	2024. VII.	Változás Eset	Dinamika %-ban	2023. I-VII.	2024. I-VII.	Változás Eset	Dinamika %-ban
Átvételek megghiúsulása	8	41	33	413%	309	586	277	90%

[Tartalomjegyzék](#)

### III./ 15. Átszállítások viszonylati megoszlása

	2023. VII.	2024. VII.	Változás Eset	Dinamika %-ban	Országos %-a 2024	2023. I-VII.	2024. I-VII.	Változás Eset	Dinamika %-ban	Országos %-a 2024
osztrák	39	34	-5	-13%	83%	302	289	-13	-4%	89%
szlovén	0	0	0		0%	0	0	0		0%
horvát	0	0	0		0%	0	0	0		0%
szerb	0	0	0		0%	0	0	0		0%
ukrán	0	0	0		0%	0	0	0		0%
román	0	0	0		0%	0	0	0		0%
szlovák	6	7	1	17%	17%	43	37	-6	-14%	11%
légi	0	0	0		0%	0	0	0		0%
<b>Mindösszesen</b>	<b>45</b>	<b>41</b>	<b>-4</b>	<b>-9%</b>	<b>100%</b>	<b>345</b>	<b>326</b>	<b>-19</b>	<b>-6%</b>	<b>100%</b>

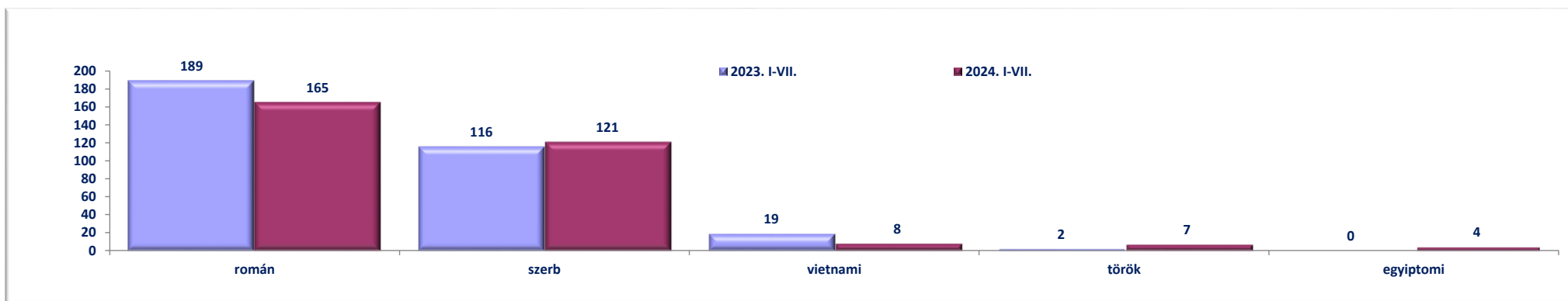


[Tartalomjegyzék](#)

### Átszállítások állampolgársági megoszlása

	2023. I-VII.	2024. I-VII.	Változás Eset	Dinamika %-ban	Országos %-a 2024
román	189	165	-24	-13%	51%
szerb	116	121	5	4%	37%
vietnami	19	8	-11	-58%	2%
török	2	7	5	250%	2%
egyiptomi	0	4	4		1%
georgiai	4	3	-1	-25%	1%
Egyéb	15	18	3	20%	6%
<b>Mindösszesen</b>	<b>345</b>	<b>326</b>	<b>-19</b>	<b>-6%</b>	<b>100%</b>

[Tartalomjegyzék](#)

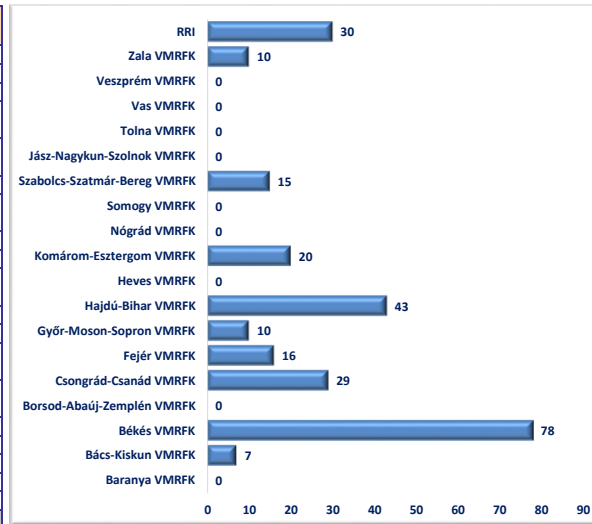


[Tartalomjegyzék](#)



### III./ 16. Visszaadás elrendelése (Harmtv. 45/B. alapján)

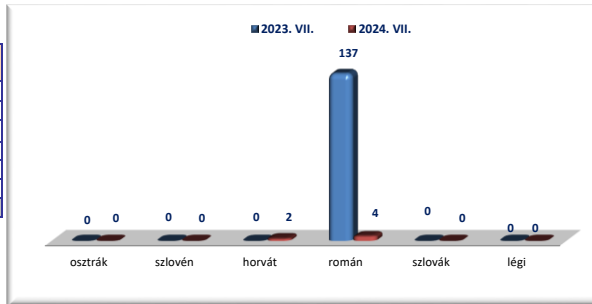
	2023. VII.	2024. VII.	Változás Eset	Dinamika %-ban	Országos %-a 2024	2023. I-VII.	2024. I-VII.	Változás Eset	Dinamika %-ban	Országos %-a 2024
Baranya VMRFK	0	0	0			0	0	0		
Bács-Kiskun VMRFK	0	0	0			23	7	-16	-70%	3%
Békés VMRFK	40	2	-38	-95%	33%	596	78	-518	-87%	30%
Borsod-Abaúj-Zemplén VMRFK	0	0	0			0	0	0		
Csongrád-Csanád VMRFK	26	1	-25	-96%	17%	290	29	-261	-90%	11%
Fejér VMRFK	0	0	0			9	16	7	78%	6%
Győr-Moson-Sopron VMRFK	0	2	2		33%	17	10	-7	-41%	4%
Hajdú-Bihar VMRFK	10	1	-9	-90%	17%	101	43	-58	-57%	17%
Heves VMRFK	0	0	0			0	0	0		
Komárom-Esztergom VMRFK	0	0	0			0	20	20		8%
Nógrád VMRFK	0	0	0			0	0	0		
Somogy VMRFK	0	0	0			57	0	-57	-100%	
Szabolcs-Szatmár-Bereg VMRFK	2	0	-2	-100%		14	15	1	7%	6%
Jász-Nagykun-Szolnok VMRFK	0	0	0			0	0	0		
Tolna VMRFK	0	0	0			0	0	0		
Vas VMRFK	0	0	0			0	0	0		
Veszprém VMRFK	0	0	0			0	0	0		
Zala VMRFK	59	0	-59	-100%		86	10	-76	-88%	4%
RRI	0	0	0			3	30	27	900%	12%
<b>Mindösszesen</b>	<b>137</b>	<b>6</b>	<b>-131</b>	<b>-96%</b>	<b>100%</b>	<b>1 196</b>	<b>258</b>	<b>-938</b>	<b>-78%</b>	<b>100%</b>



[Tartalomjegyzék](#)

### Visszaadás elrendelése viszonylatonként

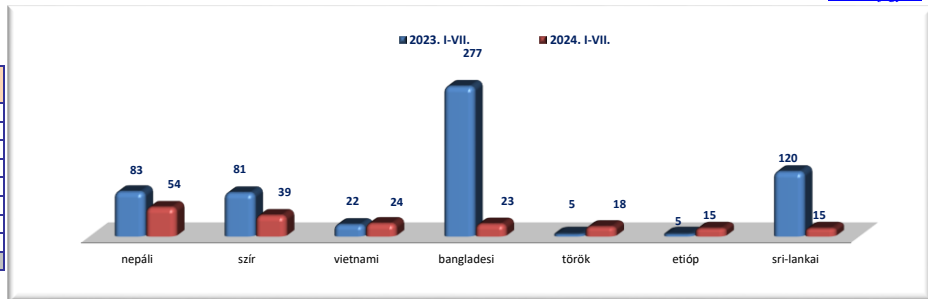
	2023. VII.	2024. VII.	Változás Eset	Dinamika %-ban	Országos %-a 2024	2023. I-VII.	2024. I-VII.	Változás Eset	Dinamika %-ban	Országos %-a 2024
osztrák	0	0	0			0	0	0		
szlovén	0	0	0			2	1	-1	-50%	0%
horvát	0	2	2		33%	0	10	10		4%
román	137	4	-133	-97%	67%	1187	238	-949	-80%	92%
szlovák	0	0	0			0	0	0		
légi	0	0	0			7	9	2	29%	3%
<b>Mindösszesen</b>	<b>137</b>	<b>6</b>	<b>-131</b>	<b>-96%</b>	<b>100%</b>	<b>1196</b>	<b>258</b>	<b>-938</b>	<b>-78%</b>	<b>100%</b>



[Tartalomjegyzék](#)

### Elrendelt visszaadás állampolgársági megoszlása

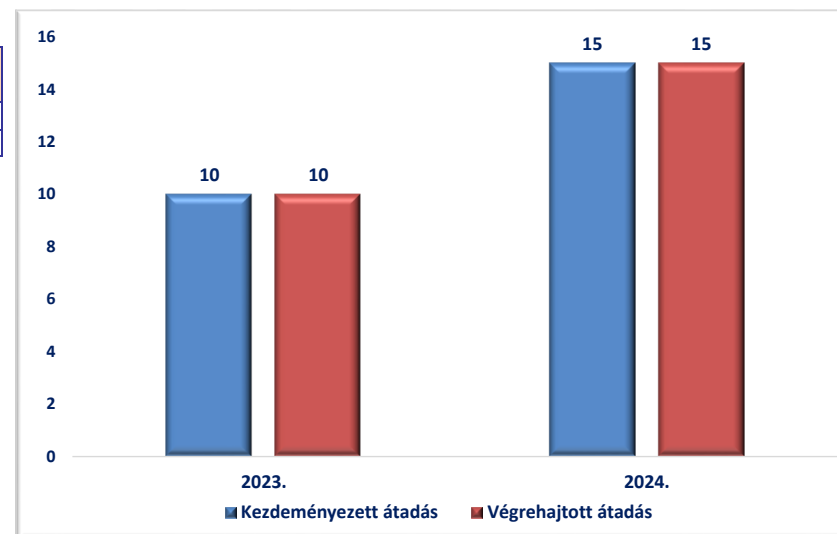
	2023. I-VII.	2024. I-VII.	Változás Eset	Dinamika %-ban	Országos %-a 2024
nepáli	83	54	-29	-35%	21%
szír	81	39	-42	-52%	15%
vietnami	22	24	2	9%	9%
bangladesi	277	23	-254	-92%	9%
török	5	18	13	260%	7%
etióp	5	15	10	200%	6%
sri-lankai	120	15	-105	-88%	6%
Egyéb	603	70	-533	-88%	27%
<b>Mindösszesen</b>	<b>1 196</b>	<b>258</b>	<b>-938</b>	<b>-78%</b>	<b>100%</b>



[Tartalomjegyzék](#)

### III./ 17. Dublini eljárás keretében kezdeményezett és végrehajtott átadások száma

	2023. VII.	2024. VII.	Változás Eset	Dinamika %-ban	2023. I-VII.	2024. I-VII.	Változás Eset	Dinamika %-ban
Kezdeményezett átadás	0	3	3		10	15	5	50%
Végrehajtott átadás	0	3	3		10	15	5	50%



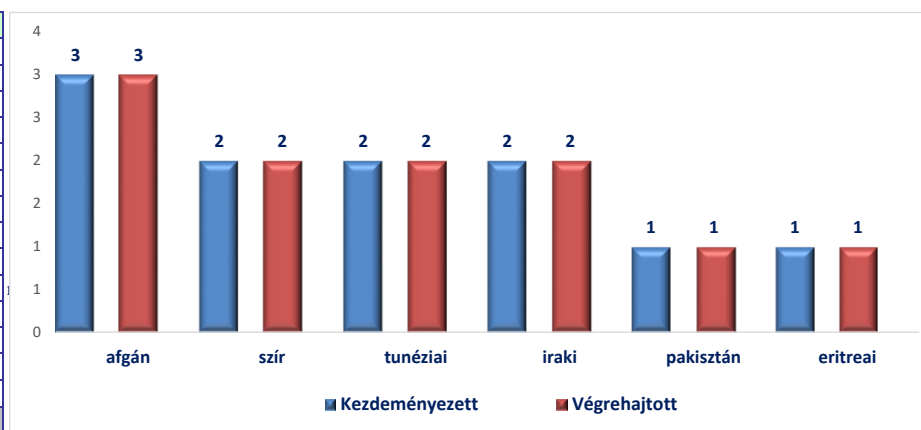
### Dublini Eljárás keretében kezdeményezett és végrehajtott átadások viszonylatonként 2024-ben

	Kezdeményezett	Végrehajtott	Eredményesség
osztrák	0	0	
szlovén	0	0	
román	0	0	
szlovák	0	0	
Budapest	15	15	100%
horvát	0	0	
<b>Mindösszesen</b>	<b>15</b>	<b>15</b>	<b>100%</b>

[Tartalomjegyzék](#)

### Atadások főbb állampolgársági megoszlása 2024. évben

	Kezdeményezett	Végrehajtott	Eredményesség
afgán	3	3	100%
szír	2	2	100%
tunéziai	2	2	100%
iraki	2	2	100%
pakisztán	1	1	100%
eritreai	1	1	100%
angol	1	1	100%
bangladesi	1	1	100%
török	1	1	100%
marokkói			100%
Egyéb	0	0	
<b>Összesen</b>	<b>15</b>	<b>15</b>	<b>100%</b>



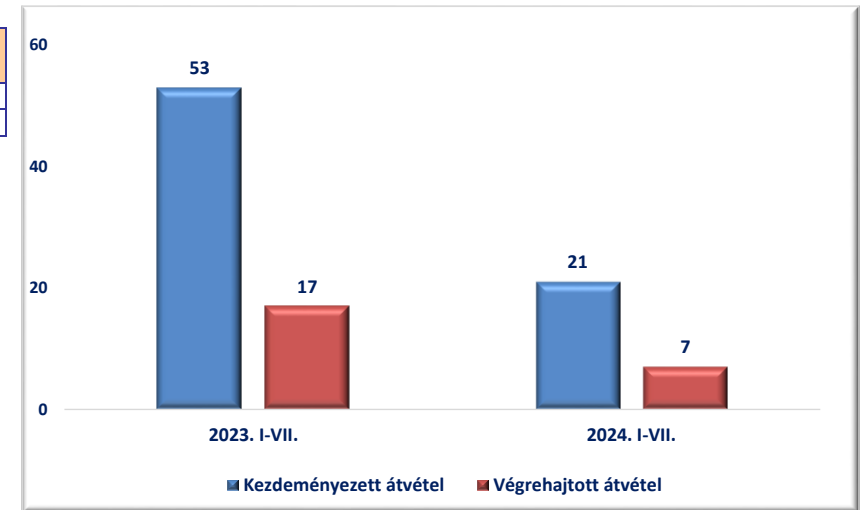
[Tartalomjegyzék](#)

### III./ 18. Dublini eljárás keretében kezdeményezett és végrehajtott átvételek száma

	2023. VII.	2024. VII.	Változás Eset	Dinamika %-ban	2023. I-VII.	2024. I-VII.	Változás Eset	Dinamika %-ban
Kezdeményezett átvétel	7	4	-3	-43%	53	21	-32	-60%
Végrehajtott átvétel	2	0	-2	-100%	17	7	-10	-59%

### Dublini Eljárás keretében kezdeményezett és végrehajtott átvételek viszonylatonként 2024. évben

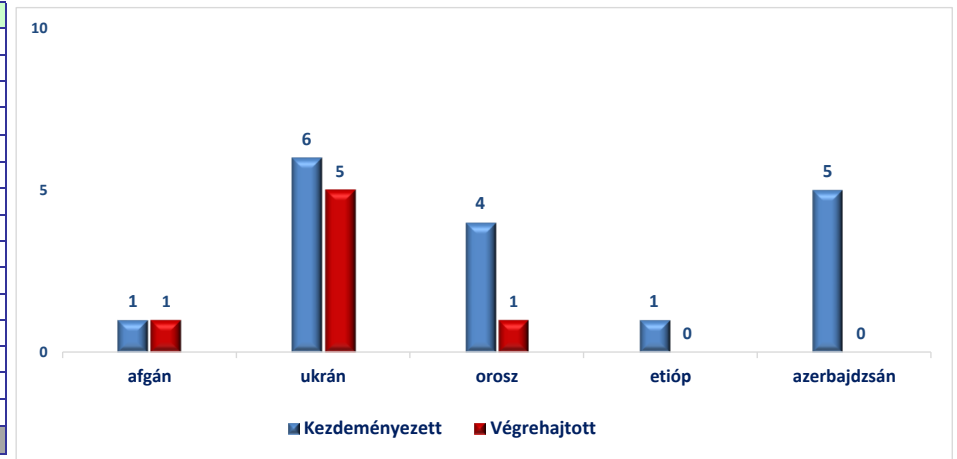
	Kezdeményezett	Végrehajtott	Eredményesség
osztrák	0	0	
szlovén	0	0	
román	0	0	
szlovák	0	0	
Budapest	21	7	33%
horvát	0	0	
<b>Mindösszesen</b>	<b>21</b>	<b>7</b>	<b>33%</b>



[Tartalomjegyzék](#)

### Átvételek főbb állampolgársági megoszlása 2024. évben

	Kezdeményezett	Végrehajtott	Eredményesség
afgán	1	1	100%
ukrán	6	5	83%
orosz	4	1	25%
etióp	1	0	0%
azerbajdzsán	5	0	0%
angolai	4	0	0%
<b>Mindösszesen</b>	<b>21</b>	<b>7</b>	<b>33%</b>



[Tartalomjegyzék](#)

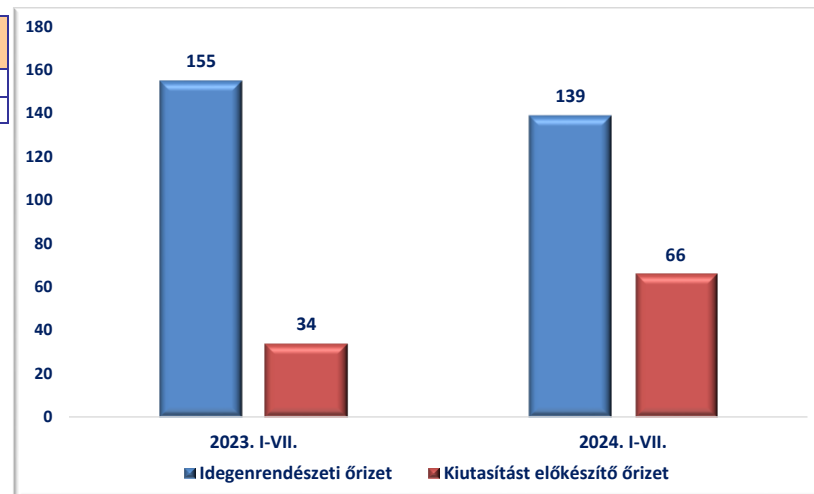


### III./ 20. Rendőrségi őrzött szálláson végrehajtott őrizetek száma

	2023. VII.	2024. VII.	Változás Eset	Dinamika %-ban	2023. I-VII.	2024. I-VII.	Változás Eset	Dinamika %-ban
Idegenrendészeti őrizet	23	19	-4	-17%	155	139	-16	-10%
Kiutasítást előkészítő őrizet	5	6	1	20%	34	66	32	94%

### Rendőrségi őrzött szálláson végrehajtott őrizetek szállásonkénti megoszlása

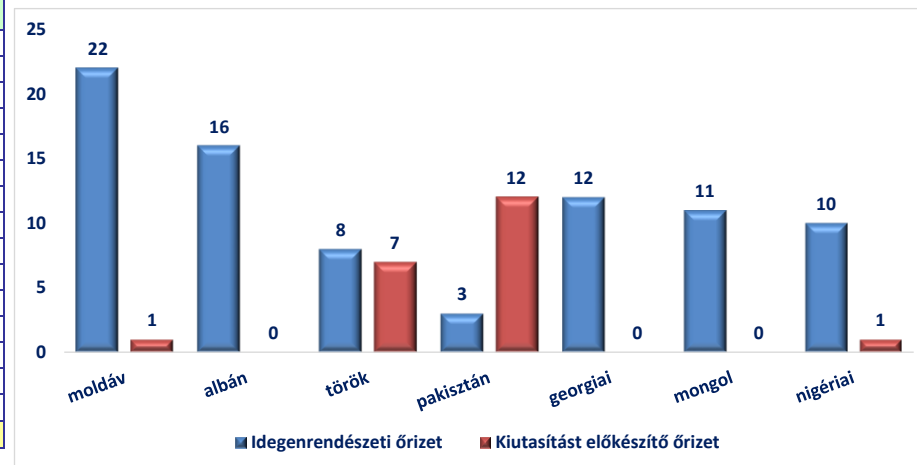
	Idegenrendészeti őrizet	Kiutasítást előkészítő őrizet	Mindösszesen
Bács-Kiskun VMRFK	0	0	0
Szabolcs-Szatmár-Bereg VMRFK	138	57	195
Győr-Moson-Sopron VMRFK	0	0	0
Budapesti RFK	1	9	10
<b>Mindösszesen</b>	<b>139</b>	<b>66</b>	<b>205</b>



[Tartalomjegyzék](#)

### Rendőrségi őrzött szálláson végrehajtott őrizetek főbb állampolgársági megoszlása 2024. évben

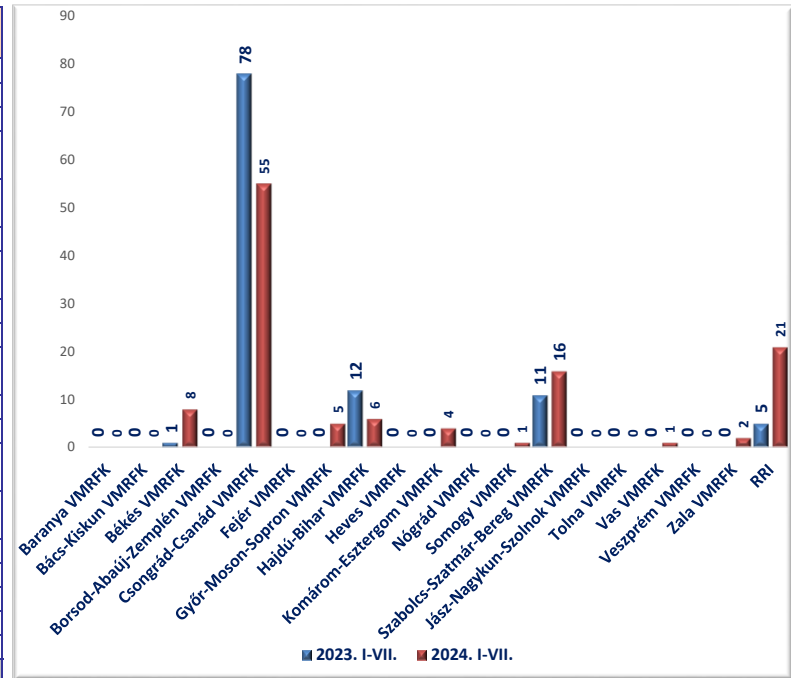
	Idegenrendészeti őrizet	Kiutasítást előkészítő őrizet	Mindösszesen
moldáv	22	1	23
albán	16	0	16
török	8	7	15
pakisztán	3	12	15
georgiai	12	0	12
mongol	11	0	11
nigériai	10	1	11
vietnami	10	1	11
szír	1	7	8
kínai	7	0	7
afgán	0	7	7
nepáli	0	5	5
ismeretlen	0	5	5
marokkói	3	1	4
Egyéb	36	19	55
<b>Mindösszesen</b>	<b>139</b>	<b>66</b>	<b>205</b>



[Tartalomjegyzék](#)

### III./ 21. Rendőrség által elrendelt őrizetek száma

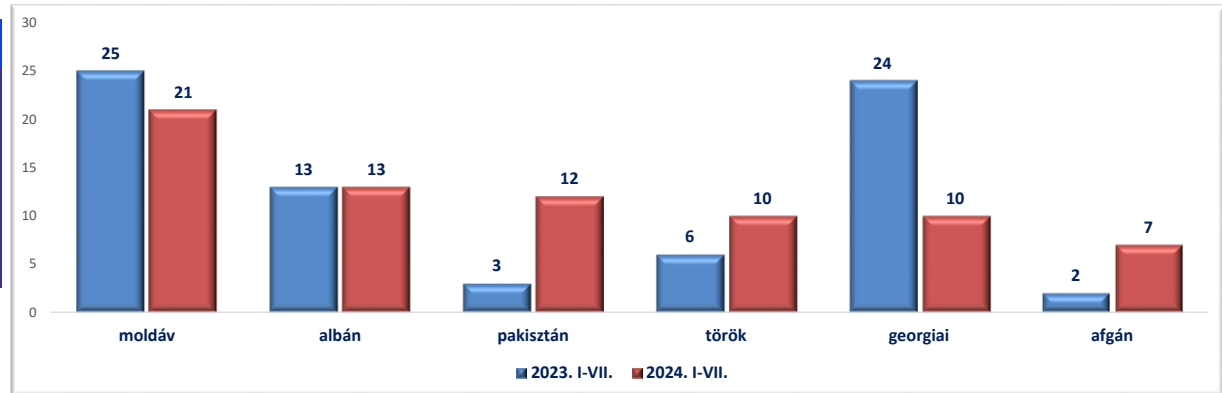
	2023. VII.	2024. VII.	Változás Eset	Dinamika %-ban	Országos %-a 2024	2023. I-VII.	2024. I-VII.	Változás Eset	Dinamika %-ban	Országos %-a 2024
Baranya VMRFK	0	0	0			0	0	0		
Bács-Kiskun VMRFK	0	0	0			0	0	0		
Békés VMRFK	1	3	2	200%	25%	1	8	7	700%	7%
Borsod-Abaúj-Zemplén VMRFK	0	0	0			0	0	0		
Csongrád-Csanád VMRFK	16	7	-9	-56%	58%	78	55	-23	-29%	46%
Fejér VMRFK	0	0	0			0	0	0		
Győr-Moson-Sopron VMRFK	0	2	2		17%	0	5	5		4%
Hajdú-Bihar VMRFK	0	0	0			12	6	-6	-50%	5%
Heves VMRFK	0	0	0			0	0	0		
Komárom-Esztergom VMRFK	0	0	0			0	4	4		3%
Nógrád VMRFK	0	0	0			0	0	0		
Somogy VMRFK	0	0	0			0	1	1		1%
Szabolcs-Szatmár-Bereg VMRFK	2	0	-2	-100%		11	16	5	45%	13%
Jász-Nagykun-Szolnok VMRFK	0	0	0			0	0	0		
Tolna VMRFK	0	0	0			0	0	0		
Vas VMRFK	0	0	0			0	1	1		1%
Veszprém VMRFK	0	0	0			0	0	0		
Zala VMRFK	0	0	0			0	2	2		2%
RRI	1	0	-1	-100%		5	21	16	320%	18%
<b>Mindösszesen</b>	<b>20</b>	<b>12</b>	<b>-8</b>	<b>-40%</b>	<b>100%</b>	<b>107</b>	<b>119</b>	<b>12</b>	<b>11%</b>	<b>100%</b>



Tartalomjegyzék

### Rendőrség által elrendelt őrizetekesek főbb állampolgársági megoszlása

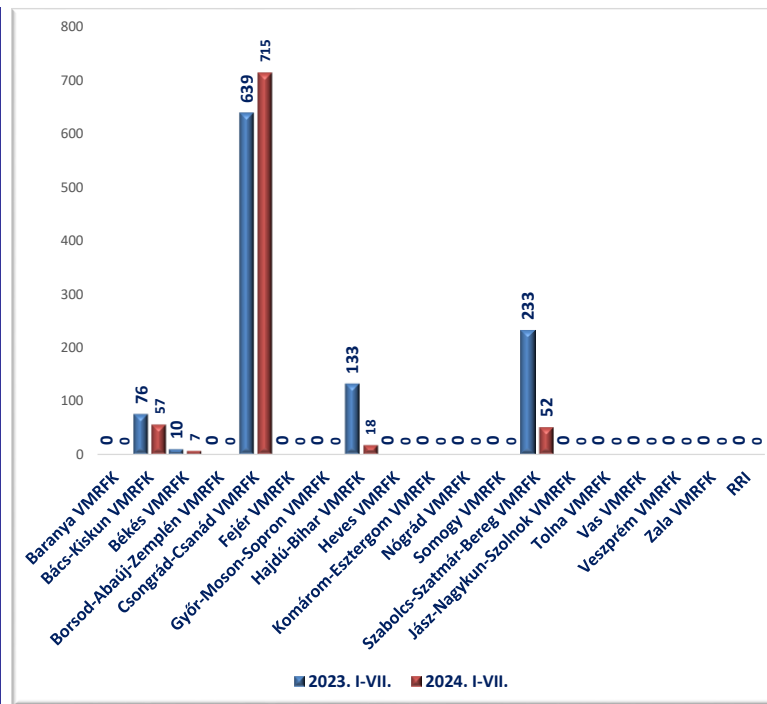
	2023. I-VII.	2024. I-VII.	Változás Eset	Dinamika %-ban	Országos %-a 2024
moldáv	25	21	-4	-16%	18%
albán	13	13	0	0%	11%
pakisztán	3	12	9	300%	10%
török	6	10	4	67%	8%
georgiai	24	10	-14	-58%	8%
afgán	2	7	5	250%	6%
szír	2	7	5	250%	6%
Egyéb	32	39	7	22%	33%
<b>Mindösszesen</b>	<b>107</b>	<b>119</b>	<b>12</b>	<b>11%</b>	<b>100%</b>



Tartalomjegyzék

### III./ 22. Kiutasítottak száma

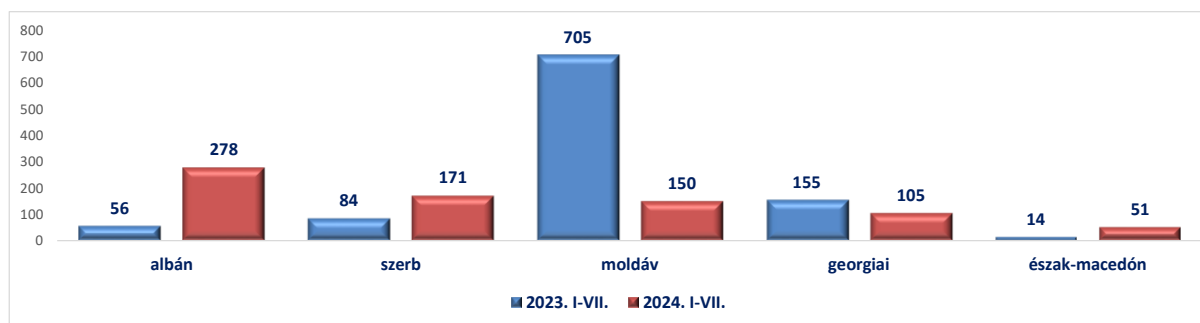
	2023. VII.	2024. VII.	Változás Eset	Dinamika %-ban	Országos %-a 2024	2023. I-VII.	2024. I-VII.	Változás Eset	Dinamika %-ban	Országos %-a 2024
Baranya VMRFK	0	0	0			0	0	0		
Bács-Kiskun VMRFK	12	15	3	25%	7%	76	57	-19	-25%	7%
Békés VMRFK	1	2	1	100%	1%	10	7	-3	-30%	1%
Borsod-Abaúj-Zemplén VMRFK	0	0	0			0	0	0		
Csongrád-Csanád VMRFK	89	195	106	119%	91%	639	715	76	12%	84%
Fejér VMRFK	0	0	0			0	0	0		
Győr-Moson-Sopron VMRFK	0	0	0			0	0	0		
Hajdú-Bihar VMRFK	16	0	-16	-100%		133	18	-115	-86%	2%
Heves VMRFK	0	0	0			0	0	0		
Komárom-Esztergom VMRFK	0	0	0			0	0	0		
Nógrád VMRFK	0	0	0			0	0	0		
Somogy VMRFK	0	0	0			0	0	0		
Szabolcs-Szatmár-Bereg VMRFK	12	2	-10	-83%	1%	233	52	-181	-78%	6%
Jász-Nagykun-Szolnok VMRFK	0	0	0			0	0	0		
Tolna VMRFK	0	0	0			0	0	0		
Vas VMRFK	0	0	0			0	0	0		
Veszprém VMRFK	0	0	0			0	0	0		
Zala VMRFK	0	0	0			0	0	0		
RRI	0	0	0			0	0	0		
<b>Mindösszesen</b>	<b>130</b>	<b>214</b>	<b>84</b>	<b>65%</b>	<b>100%</b>	<b>1 091</b>	<b>849</b>	<b>-242</b>	<b>-22%</b>	<b>100%</b>



[Tartalomjegyzék](#)

### A kiutasított személyek főbb állampolgársági megoszlása

	2023. I-VII.	2024. I-VII.	Változás Eset	Dinamika %-ban	Országos %-a 2024
albán	56	278	222	396%	33%
szerb	84	171	87	104%	20%
moldáv	705	150	-555	-79%	18%
georgiai	155	105	-50	-32%	12%
észak-macedón	14	51	37	264%	6%
török	25	41	16	64%	5%
koszovói	13	18	5	38%	2%
Egyéb	39	35	-4	-10%	4%
<b>Mindösszesen</b>	<b>1 091</b>	<b>849</b>	<b>-242</b>	<b>-22%</b>	<b>100%</b>



[Tartalomjegyzék](#)

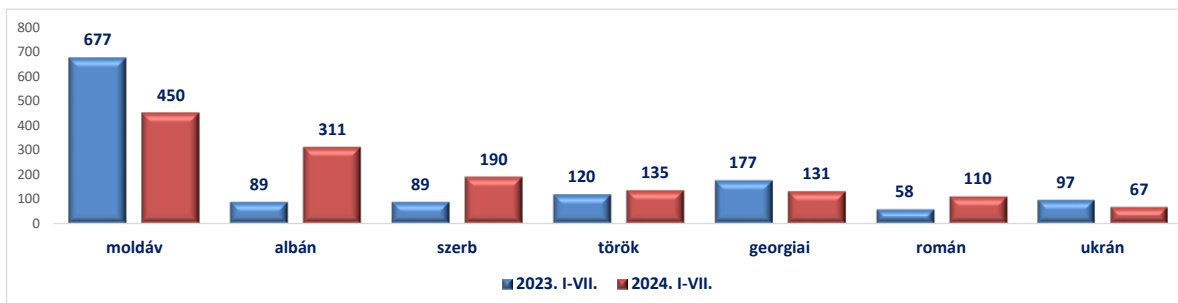
### III./ 23. Határrendészet által előállított személyek száma

	2023. VII.	2024. VII.	Változás Eset	Dinamika %-ban	Országos %-a 2024	2023. I-VII.	2024. I-VII.	Változás Eset	Dinamika %-ban	Országos %-a 2024
Baranya VMRFK	3	0	-3	-100%		12	9	-3	-25%	0%
Bács-Kiskun VMRFK	19	17	-2	-11%	4%	126	80	-46	-37%	4%
Békés VMRFK	43	6	-37	-86%	1%	608	105	-503	-83%	5%
Borsod-Abaúj-Zemplén VMRFK	0	0	0			0	0	0		
Csongrád-Csanád VMRFK	149	336	187	126%	81%	1 045	1 286	241	23%	66%
Fejér VMRFK	1	0	-1	-100%		4	14	10	250%	1%
Győr-Moson-Sopron VMRFK	18	17	-1	-6%	4%	93	58	-35	-38%	3%
Hajdú-Bihar VMRFK	19	3	-16	-84%	1%	182	58	-124	-68%	3%
Heves VMRFK	0	0	0			2	1	-1	-50%	0%
Komárom-Esztergom VMRFK	13	0	-13	-100%		17	27	10	59%	1%
Nógrád VMRFK	0	0	0			5	1	-4	-80%	0%
Somogy VMRFK	0	0	0			58	3	-55	-95%	0%
Szabolcs-Szatmár-Bereg VMRFK	23	16	-7	-30%	4%	300	105	-195	-65%	5%
Jász-Nagykun-Szolnok VMRFK	0	0	0			0	0	0		
Tolna VMRFK	0	7	7		2%	1	7	6	600%	0%
Vas VMRFK	1	0	-1	-100%		1	1	0	0%	0%
Veszprém VMRFK	0	0	0			10	0	-10	-100%	
Zala VMRFK	30	6	-24	-80%	1%	58	40	-18	-31%	2%
RRI	22	9	-13	-59%	2%	165	151	-14	-8%	8%
<b>Mindösszesen</b>	<b>341</b>	<b>417</b>	<b>76</b>	<b>22%</b>	<b>100%</b>	<b>2 687</b>	<b>1 946</b>	<b>-741</b>	<b>-28%</b>	<b>100%</b>

[Tartalomjegyzék](#)

### Határrendészet által előállított személyek főbb állampolgársági megoszlása

	2023. I-VII.	2024. I-VII.	Változás Eset	Dinamika %-ban	Országos %-a 2024
moldáv	677	450	-227	-34%	23%
albán	89	311	222	249%	16%
szerb	89	190	101	113%	10%
török	120	135	15	13%	7%
georgiai	177	131	-46	-26%	7%
román	58	110	52	90%	6%
ukrán	97	67	-30	-31%	3%
Egyéb	1 380	552	-828	-60%	28%
<b>Mindösszesen</b>	<b>2 687</b>	<b>1 946</b>	<b>-741</b>	<b>-28%</b>	<b>100%</b>



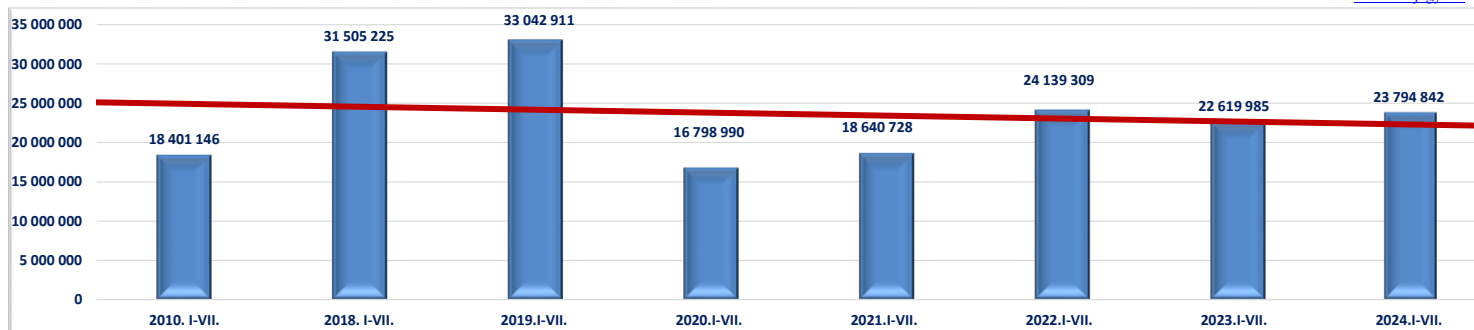
[Tartalomjegyzék](#)



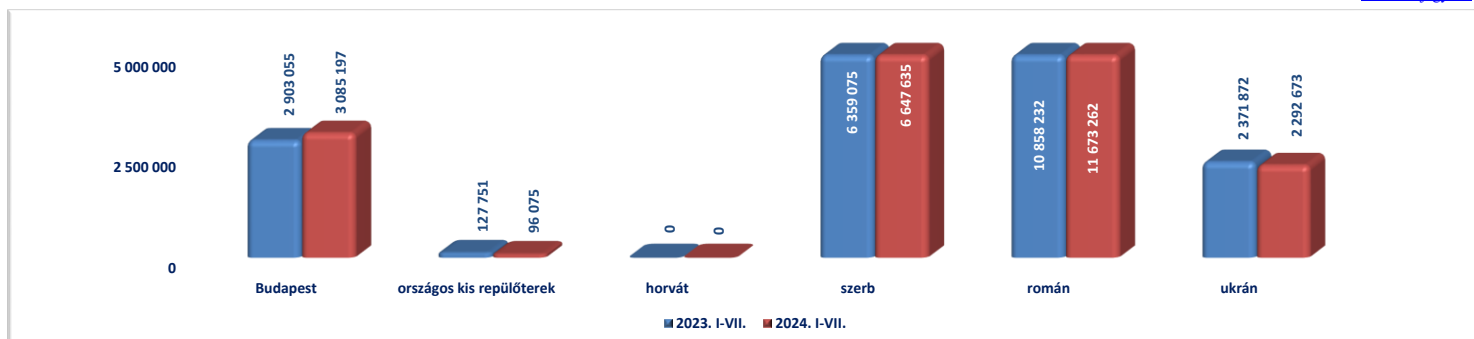
### III./ 24. Személyforgalmi adatok viszonylati bontásban

	2023. VII.	2024. VII.	Változás Eset	2010. I-VII.	2018. I-VII.	2019. I-VII.	2020. I-VII.	2021. I-VII.	2022. I-VII.	2023. I-VII.	2024. I-VII.	Változás Eset	Dinamika %-ban	Országos %-a 2024
Budapest	530 809	532 367	1 558	1 092 990	3 036 458	3 445 815	1 308 590	377 686	2 131 744	2 903 055	3 085 197	182 142	6%	-12,97%
országos kis repülőterek	31 997	19 125	-12 872	13 451	137 221	184 772	60 971	17 855	96 309	127 751	96 075	-31 676	-25%	0,56%
horvát				2 455 893	4 009 789	4 155 312	1 582 587	1 940 743	3 834 446					
szerb	1 598 166	1 607 013	8 847	4 162 955	6 813 626	6 846 970	3 412 447	4 754 414	5 925 824	6 359 075	6 647 635	288 560	5%	-28,11%
román	2 257 725	2 156 829	-100 896	8 110 355	13 177 796	13 988 481	8 478 525	9 825 115	9 706 389	10 858 232	11 673 262	815 030	8%	-48,00%
ukrán	462 451	435 138	-27 313	2 565 502	4 330 335	4 421 561	1 955 870	1 724 915	2 444 597	2 371 872	2 292 673	-79 199	-3%	10,49%
Mindösszesen	4 881 148	4 750 472	-130 676	18 401 146	31 505 225	33 042 911	16 798 990	18 640 728	24 139 309	22 619 985	23 794 842	1 174 857	5%	100%

[Tartalomjegyzék](#)



[Tartalomjegyzék](#)

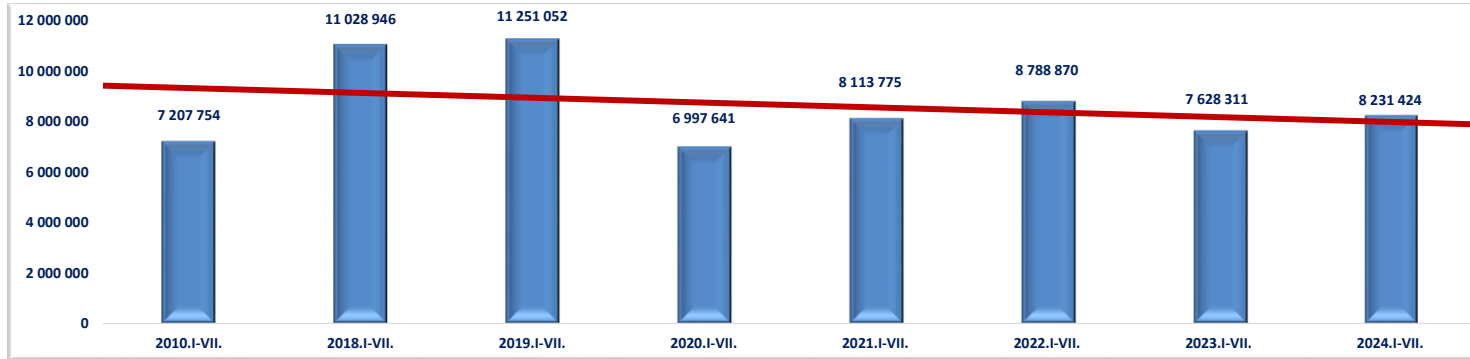


[Tartalomjegyzék](#)

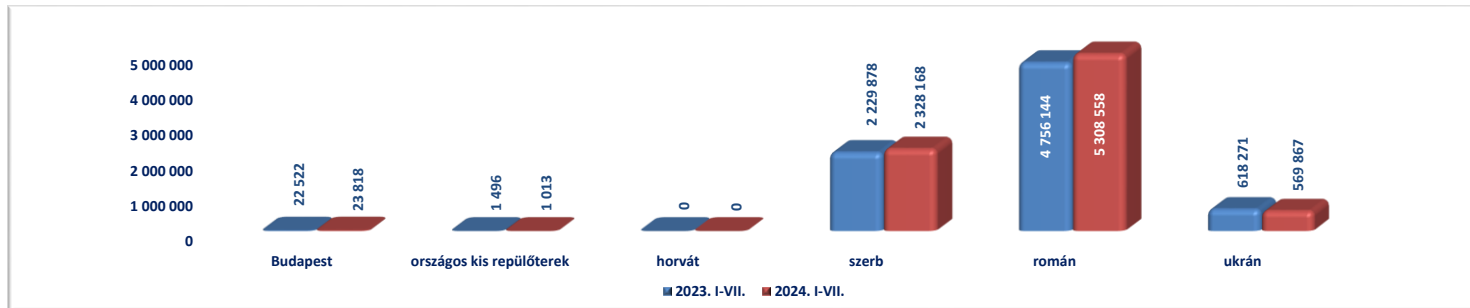
## Járműforgalmi adatok viszonylati bontásban

	2023. VII.	2024. VII.	Változás Eset	2010. I-VII.	2018. I-VII.	2019. I-VII.	2020. I-VII.	2021. I-VII.	2022. I-VII.	2023. I-VII.	2024. I-VII.	Változás Eset	Dinamika %-ban	Országos %-a 2024
Budapest	3 947	3 952	5	34 549	23 329	24 976	12 869	7 315	18 458	22 522	23 818	1 296	6%	0,29%
országos kis repülőterek	316	151	-165	835	1 549	1 778	922	942	1 721	1 496	1 013	-483	-32%	0,01%
horvát				959 803	1 455 822	1 542 151	833 371	912 048	1 505 824					
szerb	450 162	458 052	7 890	1 514 522	2 354 030	2 305 346	1 355 887	1 802 547	2 170 031	2 229 878	2 328 168	98 290	4%	28,28%
román	851 597	885 407	33 810	3 391 442	5 872 711	6 188 020	4 229 873	4 872 015	4 463 148	4 756 144	5 308 558	552 414	12%	64,49%
ukrán	97 627	86 513	-11 114	1 306 603	1 321 505	1 188 781	564 719	518 908	629 688	618 271	569 867	-48 404	-8%	6,92%
<b>Mindösszesen</b>	<b>1 403 649</b>	<b>1 434 075</b>	<b>30 426</b>	<b>7 207 754</b>	<b>11 028 946</b>	<b>11 251 052</b>	<b>6 997 641</b>	<b>8 113 775</b>	<b>8 788 870</b>	<b>7 628 311</b>	<b>8 231 424</b>	<b>603 113</b>	<b>8%</b>	<b>100%</b>

[Tartalomjegyzék](#)



[Tartalomjegyzék](#)

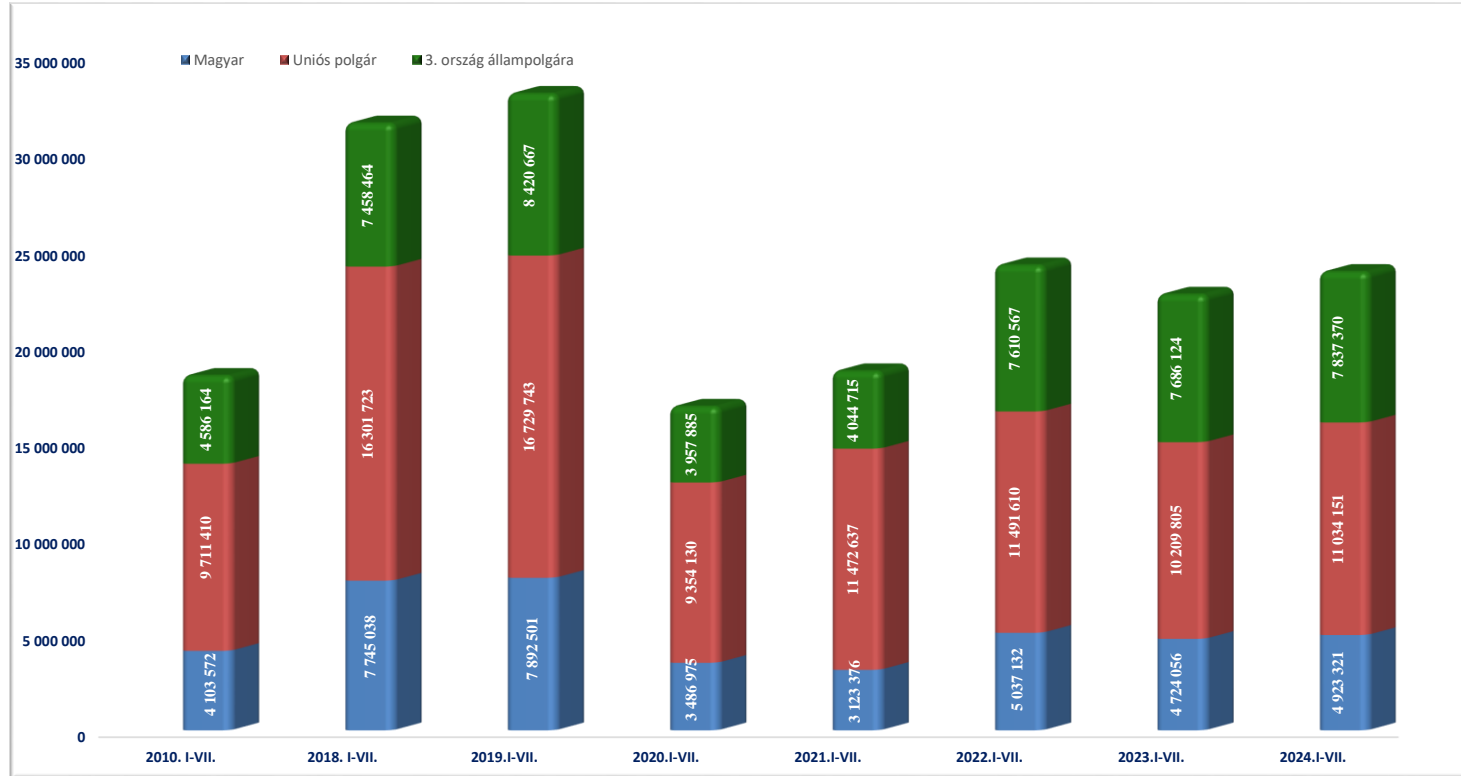


[Tartalomjegyzék](#)

## Személyforgalom összetétele

	2023. VII.	2024. VII.	Változás Eset	2010. I-VII.	2018. I-VII.	2019. I-VII.	2020. I-VII.	2021. I-VII.	2022. I-VII.	2023. I-VII.	2024. I-VII.	Változás Eset	Dinamika %-ban	Országos %-a 2024
Magyar	899 627	856 617	-43 010	4 103 572	7 745 038	7 892 501	3 486 975	3 123 376	5 037 132	4 724 056	4 923 321	199 265	4%	20,69%
Unió polgár	2 401 450	2 362 447	-39 003	9 711 410	16 301 723	16 729 743	9 354 130	11 472 637	11 491 610	10 209 805	11 034 151	824 346	8%	46,37%
3. ország állampolgára	1 580 071	1 531 408	-48 663	4 586 164	7 458 464	8 420 667	3 957 885	4 044 715	7 610 567	7 686 124	7 837 370	151 246	2%	32,94%
<b>Mindösszesen</b>	<b>4 881 148</b>	<b>4 750 472</b>	<b>-130 676</b>	<b>18 401 146</b>	<b>31 505 225</b>	<b>33 042 911</b>	<b>16 798 990</b>	<b>18 640 728</b>	<b>24 139 309</b>	<b>22 619 985</b>	<b>23 794 842</b>	<b>1 174 857</b>	<b>5%</b>	<b>100%</b>

[Tartalomjegyzék](#)



[Tartalomjegyzék](#)