



Országos Rendőr-főkapitányság

Határrendészeti Statisztikai Kimutatás



2024. I-VIII.

Magyar

- III./ 1. [Határrendészeti szakterület intézkedéseinek összetétele](#)
- III./ 2. [Illegális migrációhoz kapcsolódó jogellenes cselekmények](#)
- III./ 3. [Embercsempész. és jogellenes tartózkodás elősegítése bűncselekmények](#)
- III./ 4. [Illegális migrációhoz kapcsolódó közokirat-hamisítás bűncselekmények](#)
- III./ 5. [Határzárral kapcsolatos bűncselekmények az elfogott személyek száma szerint](#)
- III./ 6. [Tiltott határátlépés és kísérlete szabálysértés](#)
- III./ 7. [Megakadályozások és átkísérések](#)
- III./ 8. [Külföldiek rendészetével kapcsolatos szabálysértések](#)
- III./ 9. [Visszaírányítások száma](#)
- III./ 10. [Körözések számának megoszlása.](#)
- III./ 11. [SIS találatok számának megoszlása](#)
- III./ 12. [Interpol FIND találatok számának megoszlása,](#)
- III./ 13. [Visszafogadási egyezmények szerinti átadások](#)
- III./ 14. [Visszafogadási egyezmények szerinti átvételek](#)
- III./ 15. [Átszállítások száma](#)
- III./ 16. [Visszaadás elrendelése \(Harmtv. 45/B. alapján\)](#)
- III./ 17. [Dublini eljárás keretében kezdeményezett és végrehajtott átadások száma](#)
- III./ 18. [Dublini eljárás keretében kezdeményezett és végrehajtott átvételek száma](#)
- III./ 19. [Menekültkérelmek](#)
- III./ 20. [Rendőrségi őrzött szálláson végrehajtott őrizetek száma](#)
- III./ 21. [Rendőrség által elrendelt őrizetek száma](#)
- III./ 22. [Kiutasítottak száma](#)
- III./ 23. [Határrendészet által előállított személyek száma](#)
- III./ 24. [Személy és járműforgalmi adatok](#)

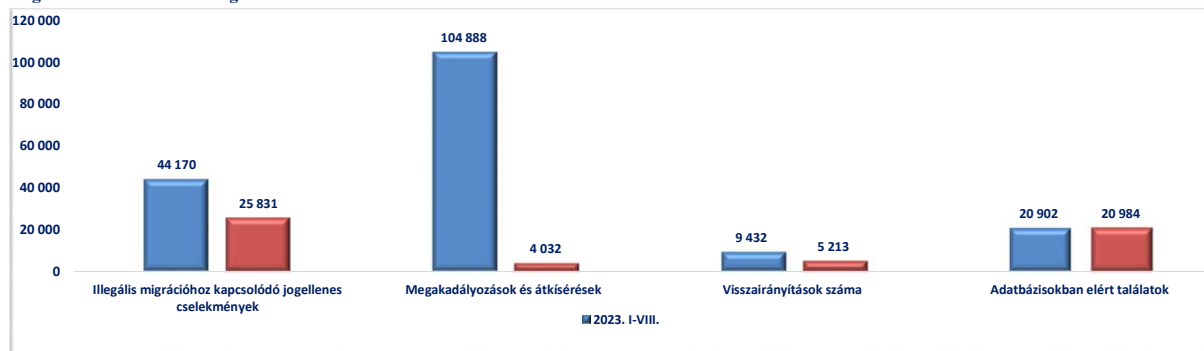


III. /1. Határrendészeti szakterület intézkedéseinek összetétele

	2023. VIII.	2024. VIII.	Változás Eset	2010. I-VIII.	2018. I-VIII.	2019. I-VIII.	2020. I-VIII.	2021. I-VIII.	2022. I-VIII.	2023. I-VIII.	2024. I-VIII.	Változás Eset	Dinamika %-ban	Országos %-a 2024
Illegális migrációhoz kapcsolódó jogellenes cselekmények	6 424	3 185	-3 239	6 318	10 986	14 461	34 964	40 562	47 153	44 170	25 831	-18 339	-42%	46,08%
Megakadályozások és átkísérések	24 206	1 762	-22 444		3 583	6 804	18 997	64 451	157 303	104 888	4 032	-100 856	-96%	7,19%
Megakadályozások	8 505	1 037	-7 468		1 263	930	4 721	30 539	60 390	44 468	2 208	-42 260	-95%	3,94%
Átkísérések	15 701	725	-14 976		2 320	5 874	14 276	33 912	96 913	60 420	1 824	-58 596	-97%	3,25%
Visszairányítások száma	1 166	606	-560	7 860	10 945	9 890	13 370	26 312	12 398	9 432	5 213	-4 219	-45%	9,30%
Adatbázisokban elért találatok	2 944	2 821	-123	6 128	18 509	17 385	13 571	14 774	22 019	20 902	20 984	82	0%	37,43%
Nemzeti körözések	107	166	59	431	1 275	1 105	870	806	1 097	1 016	992	-24	-2%	1,77%
SIS találatok	2 720	2 537	-183	5 697	16 160	15 492	12 172	13 325	19 722	18 876	19 209	333	2%	34,27%
Interpol FIND találatok	117	118	1		1 074	788	529	643	1 200	1 010	783	-227	-22%	1,40%
Intézkedések összesen	34 740	8 374	-26 366	20 306	54 114	48 540	80 902	146 099	238 873	179 392	56 060	-123 332	-69%	

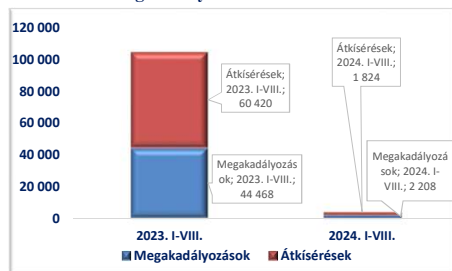
[Tartalomjegyzék](#)

Regisztrált intézkedések megoszlása

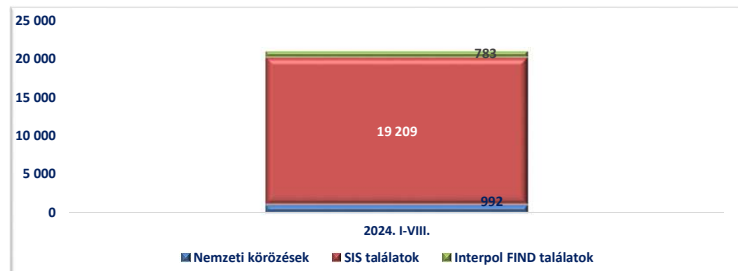


[Tartalomjegyzék](#)

Megakadályozások és átkísérések

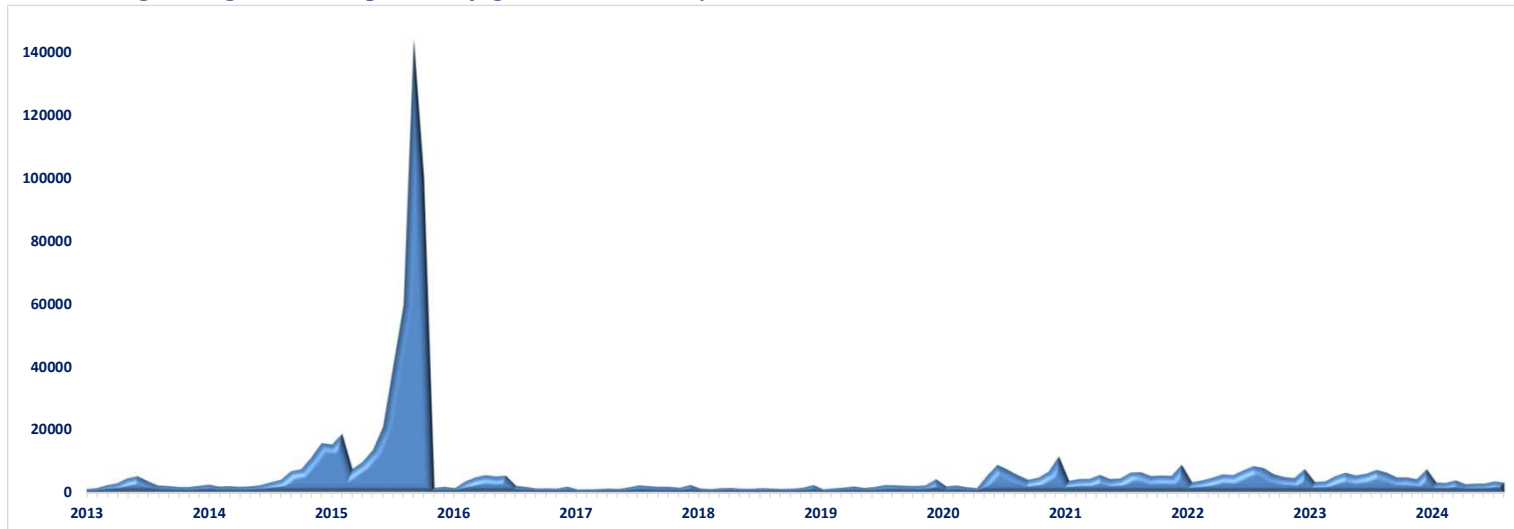


Adatbázisokban elért találatok

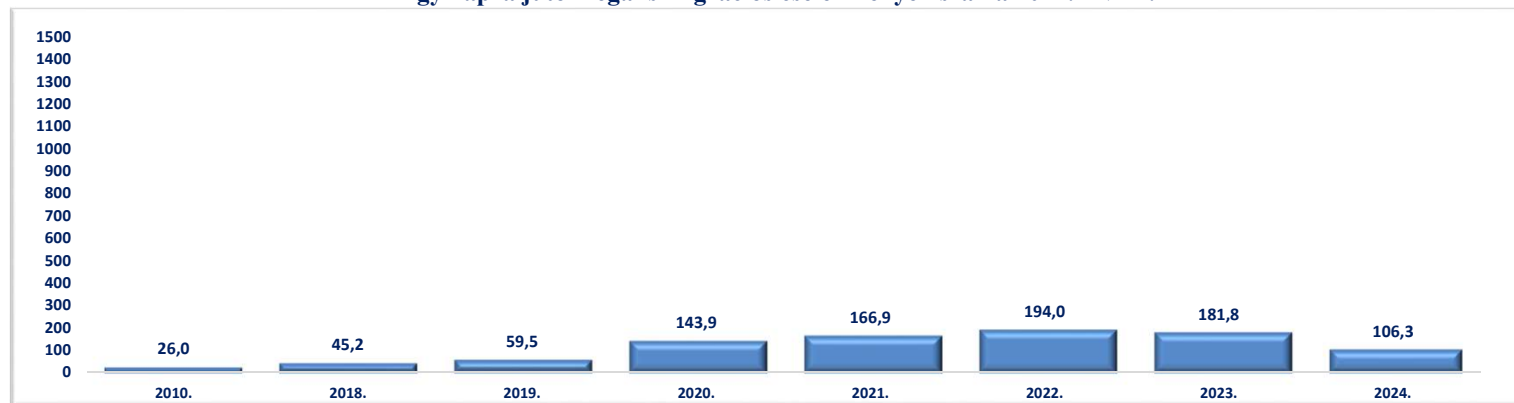


[Tartalomjegyzék](#)

III./ 2. Illegális migrációhoz kapcsolódó jogellenes cselekmények



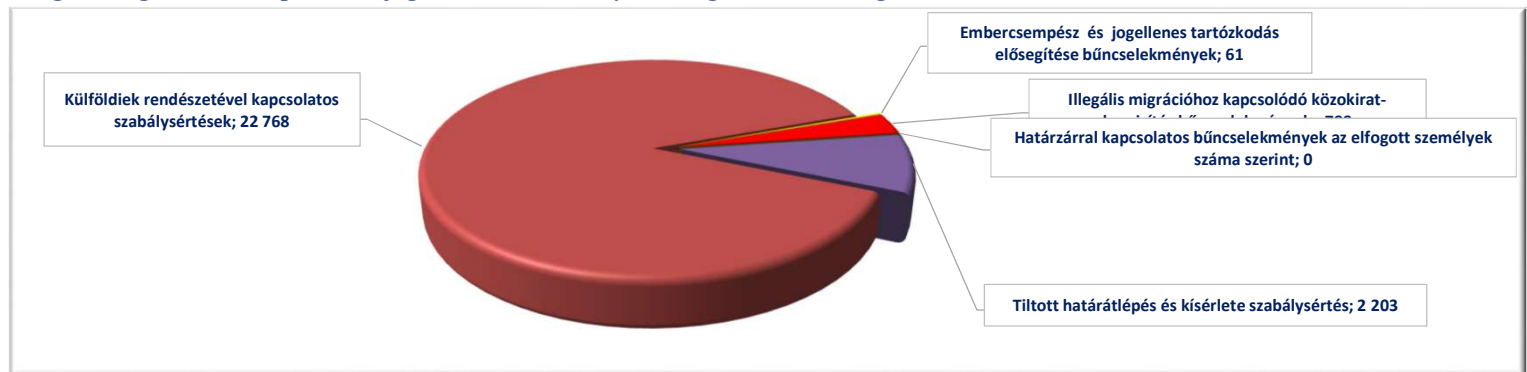
Egy napra jutó illegális migrációs cselekmények száma 2024. I-VIII.



Illegális migrációhoz kapcsolódó jogellenes cselekmények kategóriánkénti megoszlása

	2023. VIII.	2024. VIII.	Változás Eset	2010. I-VIII.	2018. I-VIII.	2019. I-VIII.	2020. I-VIII.	2021. I-VIII.	2022. I-VIII.	2023. I-VIII.	2024. I-VIII.	Változás Eset	Dinamika %-ban	Országos %-a 2024
Embercsempész és jogellenes tartózkodás elősegítése bűncselekmények	136	17	-119	150	71	95	255	632	1 195	776	61	-715	-92%	0,24%
Beutazási és tartózkodási tilalom megsértése bcs.				694										
Illegális migrációhoz kapcsolódó közokirat-hamisítás bűncselekmények	115	91	-24	887	1 105	836	727	1 436	1 298	1 085	799	-286	-26%	3,09%
Határozással kapcsolatos bűncselekmények az elfogott személyek száma szerint	0	0	0		0	0	28	4	3	2	0	-2		0,00%
Tiltott határátlépés és kísérlete szabálysértés	339	387	48	2 720	975	966	1 840	2 280	1 551	2 737	2 203	-534	-20%	8,53%
Külföldiek rendszetével kapcsolatos szabálysértések	5 834	2 690	-3 144	1 867	8 835	12 564	32 114	36 210	43 106	39 570	22 768	-16 802	-42%	88,14%
Mindösszesen	6424	3185	-3 239	6318	10986	14461	34964	40562	47153	44170	25 831	-18 339	-42%	100%

Illegális migrációhoz kapcsolódó jogellenes cselekmények kategóriánkénti megoszlása 2024. I-VIII.



[Tartalomjegyzék](#)

Illegális migrációhoz kapcsolódó jogellenes cselekmények megoszlása területi besorolású szervenkénti bontásban

	2023. VIII.	2024. VIII.	Változás Eset	2010. I-VIII.	2018. I-VIII.	2019. I-VIII.	2020. I-VIII.	2021. I-VIII.	2022. I-VIII.	2023. I-VIII.	2024. I-VIII.	Változás Eset	Dinamika %-ban	Országos %-a 2024
Budapesti RFK	13	1	-12	0	41	26	29	83	41	33	59	26	79%	0,23%
Baranya VMRFK	1	6	5	62	361	459	452	506	247	35	48	13	37%	0,19%
Bács-Kiskun VMRFK	279	260	-19	972	982	1 045	596	1 455	1 677	1 959	1 759	-200	-10%	6,81%
Békés VMRFK	136	126	-10	519	322	291	876	593	1 146	1 185	612	-573	-48%	2,37%
Borsod-Abaúj-Zemplén VMRFK	3	0	-3	11	62	21	47	17	15	42	1	-41	-98%	0,00%
Csongrád-Csanád VMRFK	1 468	1 536	68	2 226	3 789	3 776	9 037	8 071	10 274	12 585	10 477	-2 108	-17%	40,56%
Fejér VMRFK	3	0	-3	0	3	7	21	91	71	36	22	-14	-39%	0,09%
Győr-Moson-Sopron VMRFK	80	17	-63	388	98	43	81	267	248	309	89	-220	-71%	0,34%
Hajdú-Bihar VMRFK	1 985	77	-1908	225	890	828	2 356	11 874	16 148	13 262	2 919	-10 343	-78%	11,30%
Heves VMRFK	0	0	0	0	9	0	4	9	18	8	0	-8	-100%	0,00%
Komárom-Esztergom VMRFK	4	0	-4	91	82	54	50	217	152	38	38	0	0%	0,15%
Nógrád VMRFK	7	2	-5	4	52	29	23	32	39	45	7	-38	-84%	0,03%
Pest VMRFK	13	1	-12	0	64	78	56	224	286	119	84	-35	-29%	0,33%
Somogy VMRFK	2	1	-1	22	17	33	38	57	97	93	42	-51	-55%	0,16%
Szabolcs-Szatmár-Bereg VMRFK	2 230	1 079	-1151	1 496	3 815	7 183	20 909	16 029	15 267	12 700	8 403	-4 297	-34%	32,53%
Jász-Nagykun-Szolnok VMRFK	1	0	-1	0	0	0	1	16	8	6	0	-6	-100%	0,00%
Tolna VMRFK	0	2	2	0	0	0	10	61	33	10	10	0	0%	0,04%
Vas VMRFK	4	9	5	48	1	1	7	50	76	23	16	-7	-30%	0,06%
Veszprém VMRFK	2	0	-2	3	4	11	9	69	26	26	3	-23	-88%	0,01%
Zala VMRFK	21	3	-18	59	197	154	147	302	346	387	177	-210	-54%	0,69%
KR	150	38	-112	41	82	148	167	515	658	945	817	-128	-14%	3,16%
RRI	22	27	5	151	115	274	48	24	280	324	248	-76	-23%	0,96%
Mindösszesen	6 424	3 185	-3 239	6 318	10 986	14 461	34 964	40 562	47 153	44 170	25 831	-18 339	-42%	100%

[Tartalomjegyzék](#)

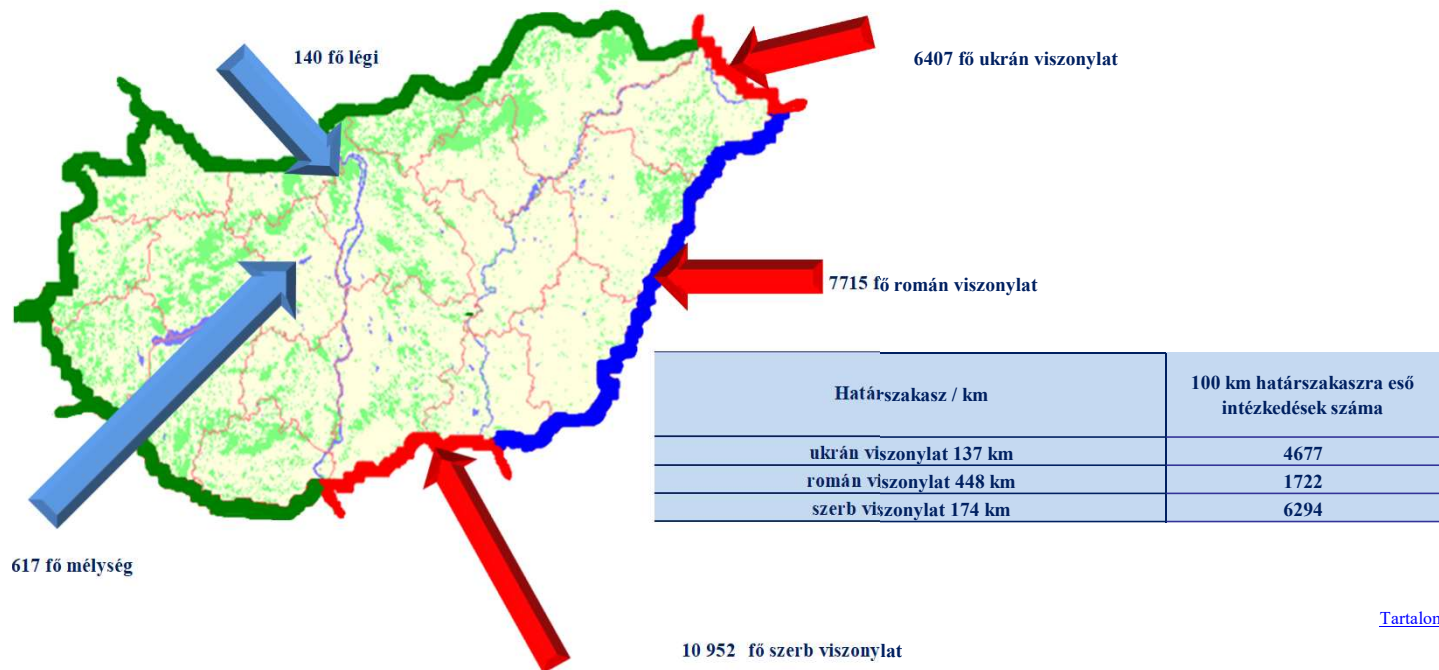


Illegális migrációhoz kapcsolódó jogellenes cselekmények megoszlása viszonylatonként

	2023. VIII.	2024. VIII.	Változás Eset	2010. I-VIII.	2018. I-VIII.	2019. I-VIII.	2020. I-VIII.	2021. I-VIII.	2022. I-VIII.	2023. I-VIII.	2024. I-VIII.	Változás Eset	Dinamika %-ban	Országos %-a 2024
légi	15	15	0	151	108	188	33	17	187	251	140	-111	-44%	0,54%
ukrán	1 518	925	-593	1 423	2 811	3 769	15 230	10 001	7 223	7 656	6 407	-1 249	-16%	24,80%
román	3 316	676	-2 640	1 508	2 809	5 318	9 708	19 551	26 991	23 302	7 715	-15 587	-67%	29,87%
szerb	1 389	1 511	122	2 511	4 190	4 112	8 825	8 786	10 691	11 726	10 952	-774	-7%	42,40%
horvát				106	468	579	553	614	499					
mélység	186	58	-128	619	600	495	615	1 593	1 562	1 235	617	-618	-50%	2,39%
Mindösszesen	6 424	3 185	-3 239	6 318	10 986	14 461	34 964	40 562	47 153	44 170	25 831	-18 339	-42%	100%

[Tartalomjegyzék](#)

Illegális migrációhoz kapcsolódó jogellenes cselekmények megoszlása viszonylatonként



[Tartalomjegyzék](#)

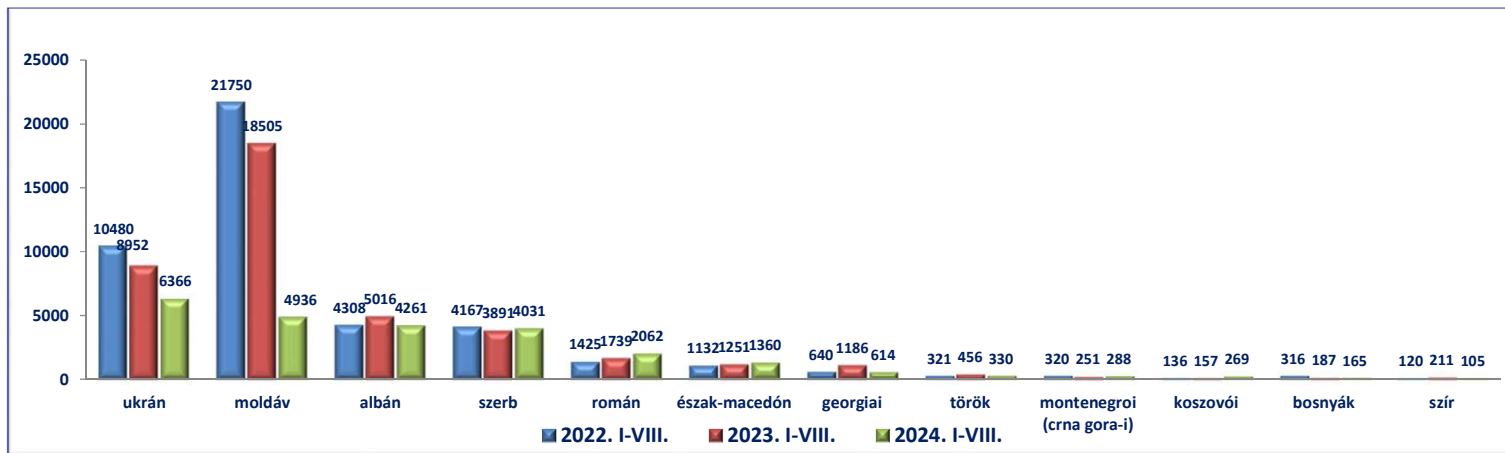
Illegális migrációhoz kapcsolódó jogellenes cselekmények állampolgársági megoszlása

	2022. I-VIII.	2023. I-VIII.	2024. I-VIII.	Változás Eset	Dinamika %-ban	Országos %-a 2024
ukrán	10 480	8 952	6 366	-2 586	-29%	24,64%
moldáv	21 750	18 505	4 936	-13 569	-73%	19,11%
albán	4 308	5 016	4 261	-755	-15%	16,50%
szerb	4 167	3 891	4 031	140	4%	15,61%
román	1 425	1 739	2 062	323	19%	7,98%
észak-macedón	1 132	1 251	1 360	109	9%	5,26%
georgiai	640	1 186	614	-572	-48%	2,38%
török	321	456	330	-126	-28%	1,28%
montenegroi (crna gora-i)	320	251	288	37	15%	1,11%
koszovói	136	157	269	112	71%	1,04%
bosnyák	316	187	165	-22	-12%	0,64%
szír	120	211	105	-106	-50%	0,41%
Egyéb	2 038	2 368	1 044	-1 324	-56%	4,04%
Mindösszesen	47 153	44 170	25 831	-18 339	-42%	100%



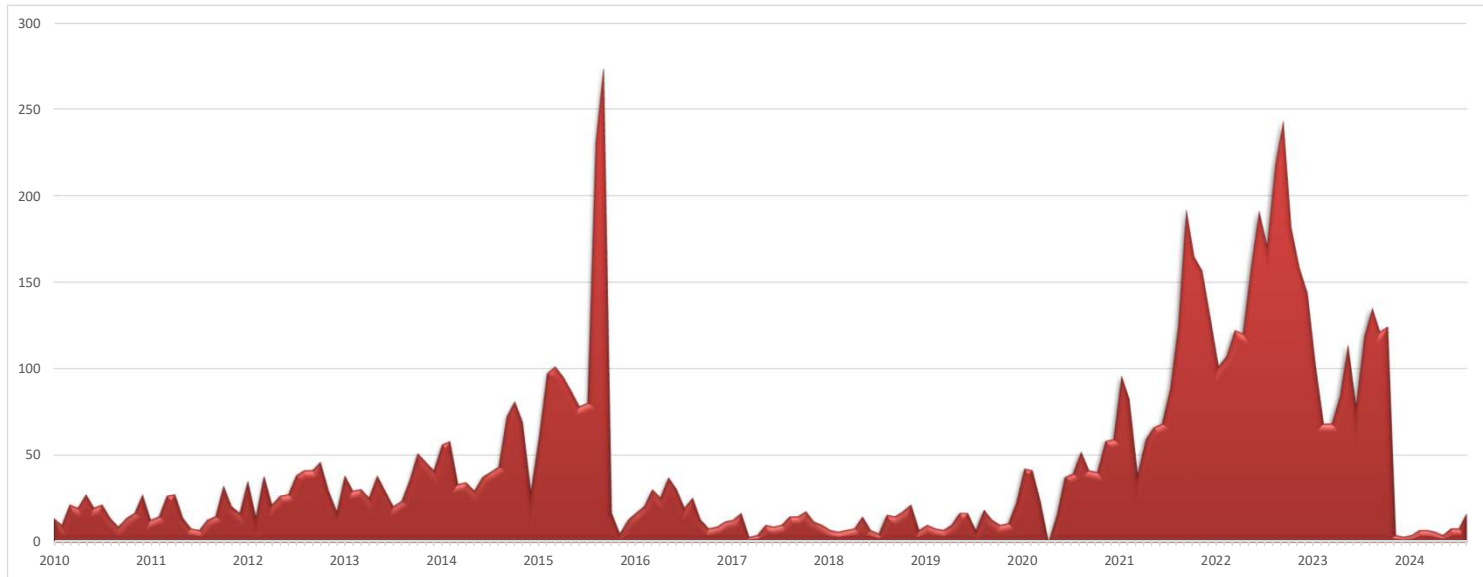
[Tartalomjegyzék](#)

Illegális migrációhoz kapcsolódó jogellenes cselekmények állampolgársági megoszlása

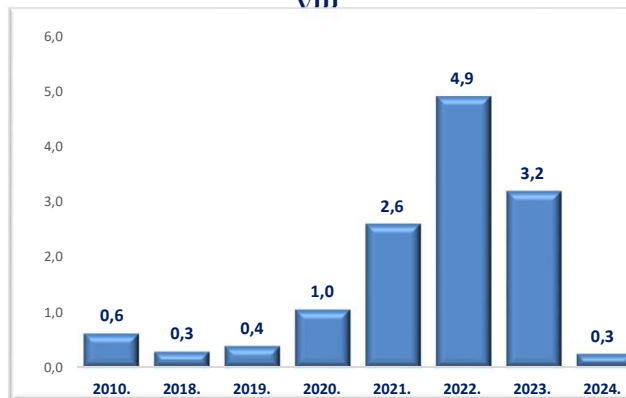


[Tartalomjegyzék](#)

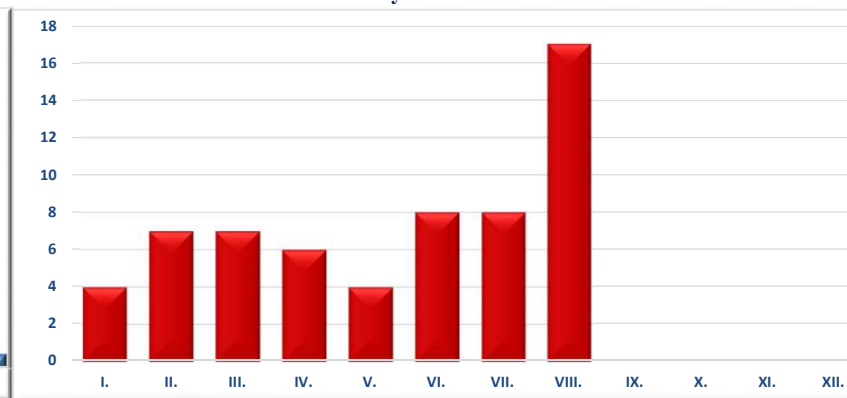
III./ 3. Embercsempész és jogellenes tartózkodás elősegítése bűncselekmények



Egy napra jutó embercsempész bűncselekmények száma 2024. I-VIII



Embercsempészség és jogellenes belföldi tartózkodás elősegítése bűncselekmények 2024. I-VIII.



[Tartalomjegyzék](#)

Embercsempész bűncselekmények és a jogellenes tartózkodás elősegítése bűncselekmények megoszlása területi besorolású szervenkénti bontásban 2024. I-VIII.

	2023. VIII.	2024. VIII.	Változás Eset	2010. I-VIII.	2018. I-VIII.	2019. I-VIII.	2020. I-VIII.	2021. I-VIII.	2022. I-VIII.	2023. I-VIII.	2024. I-VIII.	Változás Eset	Dinamika %-ban	Országos %-a 2024
Budapesti RFK	3	0	-3	0	0	0	0	7	12	11	4	-7	-64%	6,56%
Baranya VMRFK	0	0	0	0	0	6	29	13	10	0	0	0		0,00%
Bács-Kiskun VMRFK	13	8	-5	22	21	18	31	90	188	89	13	-76	-85%	21,31%
Békés VMRFK	3	0	-3	38	6	9	26	8	8	26	3	-23	-88%	4,92%
Borsod-Abaúj-Zemplén VMRFK	1	0	-1	0	0	0	0	1	3	19	0	-19	-100%	0,00%
Csongrád-Csanád VMRFK	35	3	-32	41	26	26	30	62	220	159	10	-149	-94%	16,39%
Fejér VMRFK	0	0	0	0	0	0	9	38	40	9	1	-8	-89%	1,64%
Győr-Moson-Sopron VMRFK	26	3	-23	16	4	2	36	52	173	156	8	-148	-95%	13,11%
Hajdú-Bihar VMRFK	1	2	1	7	0	7	8	2	2	8	2	-6	-75%	3,28%
Heves VMRFK	0	0	0	0	0	0	1	0	2	7	0	-7	-100%	0,00%
Komárom-Esztergom VMRFK	4	0	-4	0	3	1	32	145	131	36	4	-32	-89%	6,56%
Nógrád VMRFK	5	0	-5	0	4	0	1	1	13	27	0	-27	-100%	0,00%
Pest VMRFK	9	0	-9	0	0	0	4	24	188	48	0	-48	-100%	0,00%
Somogy VMRFK	1	0	-1	0	0	3	3	5	3	5	0	-5	-100%	0,00%
Szabolcs-Szatmár-Bereg VMRFK	0	0	0	21	4	15	9	9	10	4	6	2	50%	9,84%
Jász-Nagykun-Szolnok VMRFK	0	0	0	0	0	0	1	3	1	1	0	-1	-100%	0,00%
Tolna VMRFK	0	1	1	0	0	0	10	57	31	2	1	-1	-50%	1,64%
Vas VMRFK	0	0	0	3	0	1	4	43	40	15	0	-15	-100%	0,00%
Veszprém VMRFK	0	0	0	0	0	0	8	47	17	10	0	-10	-100%	0,00%
Zala VMRFK	2	0	-2	2	0	0	1	3	8	11	5	-6	-55%	8,20%
KR	33	0	-33	0	3	0	8	22	95	133	3	-130	-98%	4,92%
RRI	0	0	0	0	0	7	4	0	0	0	1	1		1,64%
Mindösszesen	136	17	-119	150	71	95	255	632	1 195	776	61	-715	-92%	100%

[Tartalomjegyzék](#)



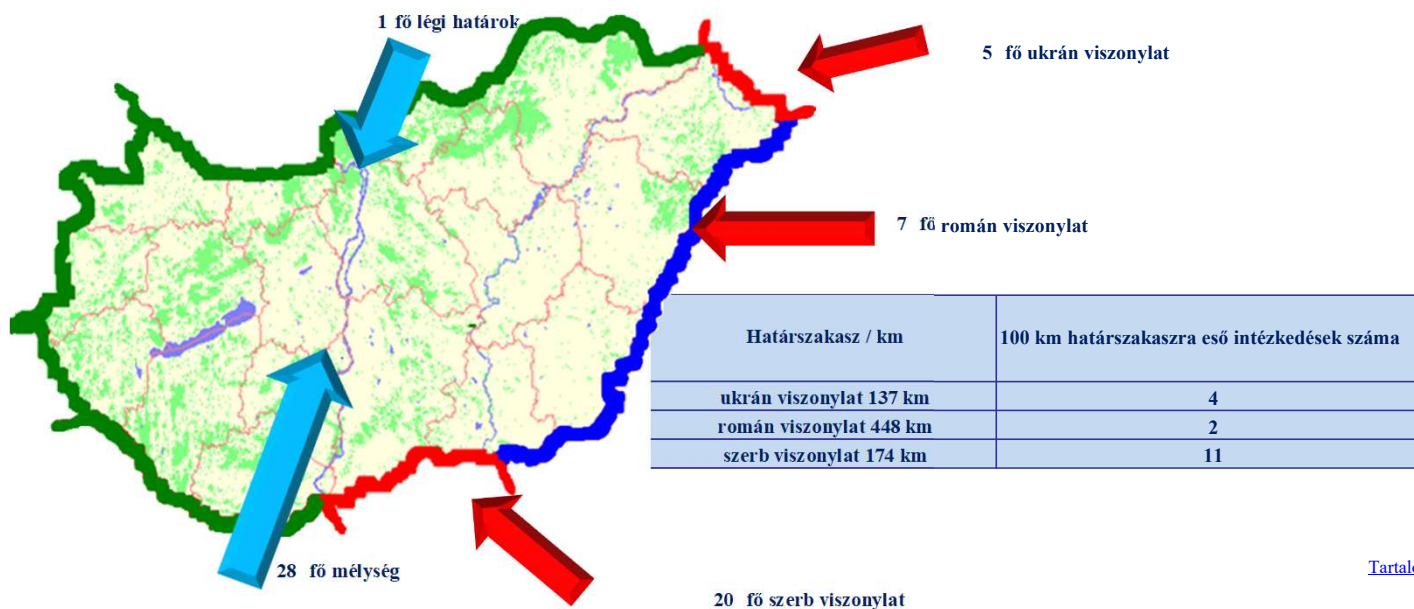
[Tartalomjegyzék](#)

Embercsempész bűncselekmények és a jogellenes tartózkodás elősegítése bűncselekmények megoszlása viszonylatonként

	2023. VIII.	2024. VIII.	Változás Eset	2010. I-VIII.	2018. I-VIII.	2019. I-VIII.	2020. I-VIII.	2021. I-VIII.	2022. I-VIII.	2023. I-VIII.	2024. I-VIII.	Változás Eset	Dinamika %-ban	Országos %-a 2024
légi	0	0	0	0	0	2	0	0	0	0	1	1		1,64%
ukrán	0	0	0	10	1	8	5	4	9	3	5	2	67%	8,20%
román	4	2	-2	69	11	25	39	32	12	41	7	-34	-83%	11,48%
szerb	70	10	-60	47	44	39	35	100	315	282	20	-262	-93%	32,79%
horvát				1	0	4	29	9	11					
mélység	62	5	-57	23	15	17	147	487	848	450	28	-422	-94%	45,90%
Mindösszesen	136	17	-119	150	71	95	255	632	1 195	776	61	-715	-92%	100%

[Tartalomjegyzék](#)

Embercsempész bűncselekmények és a jogellenes tartózkodás elősegítése bűncselekmények megoszlása viszonylatonként

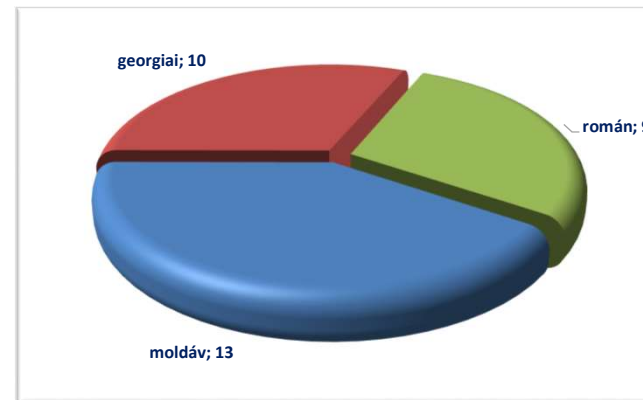


[Tartalomjegyzék](#)

Embercsempész bűncselekmények és a jogellenes tartózkodás elősegítése bűncselekmények megoszlása állampolgársági kategóriánként

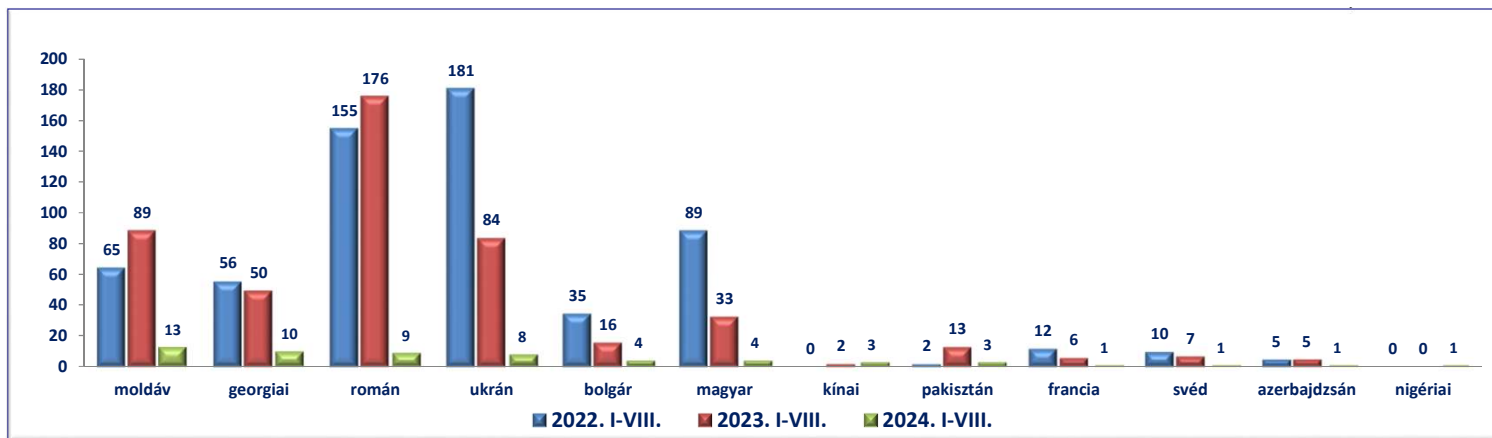
	2022. I-VIII.	2023. I-VIII.	2024. I-VIII.	Változás Eset	Dinamika %-ban	Országos %-a 2024
moldáv	65	89	13	-76	-85%	21,31%
georgiai	56	50	10	-40	-80%	16,39%
román	155	176	9	-167	-95%	14,75%
ukrán	181	84	8	-76	-90%	13,11%
bolgár	35	16	4	-12	-75%	6,56%
magyar	89	33	4	-29	-88%	6,56%
kínai	0	2	3	1	50%	4,92%
pakisztán	2	13	3	-10	-77%	4,92%
francia	12	6	1	-5	-83%	1,64%
svéd	10	7	1	-6	-86%	1,64%
azerbajdzsán	5	5	1	-4	-80%	1,64%
nigériai	0	0	1	1		1,64%
Egyéb	585	295	3	-292	-99%	4,92%
Mindösszesen	1 195	776	61	-715	-92%	100%

2024. I-VIII.



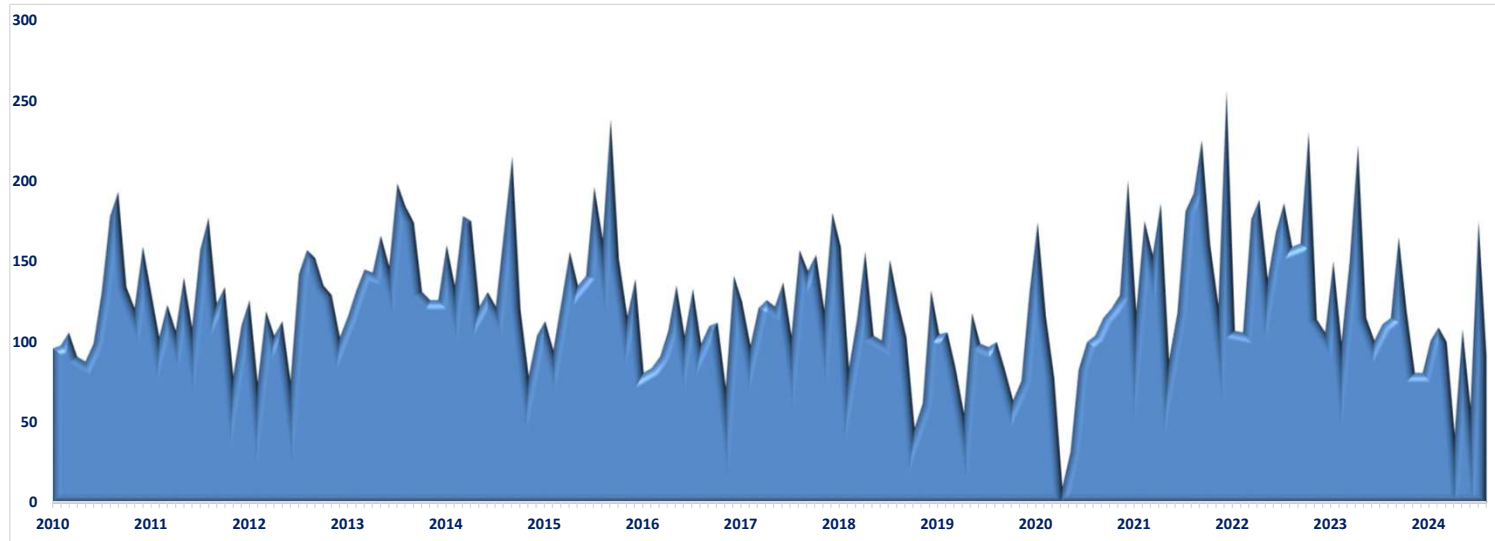
[Tartalomjegyzék](#)

Embercsempész bűncselekmények és a jogellenes tartózkodás elősegítése bűncselekmények megoszlása állampolgársági kategóriánként

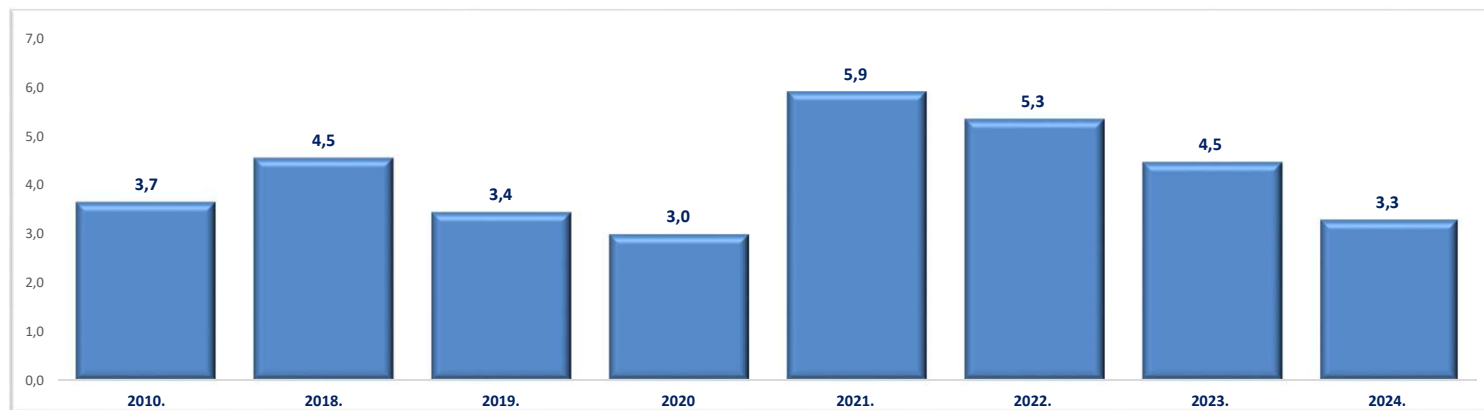


[Tartalomjegyzék](#)

III./ 4. Illegális migrációhoz kapcsolódó közokirat-hamisítás bűncselekmények



Egy napra jutó illegális migrációhoz kapcsolódó közokirat-hamisítás bűncselekmények száma



[Tartalomjegyzék](#)

Az illegális migrációhoz kapcsolódó közokirat-hamisítás bűncselekmények területi besorolása szervenkénti bontásban (esetszám)

	2023. VIII.	2024. VIII.	Változás Eset	2010. I-VIII.	2018. I-VIII.	2019. I-VIII.	2020. I-VIII.	2021. I-VIII.	2022. I-VIII.	2023. I-VIII.	2024. I-VIII.	Változás Eset	Dinamika %-ban	Országos %-a 2024
Budapesti RFK	0	0	0	0	0	0	0	0	0	0	0	0		0,00%
Baranya VMRFK	0	0	0	12	2	9	2	5	13	0	0	0		0,00%
Bács-Kiskun VMRFK	13	23	10	19	149	157	122	314	314	132	183	51	39%	22,90%
Békés VMRFK	0	0	0	63	5	1	11	6	4	8	6	-2	-25%	0,75%
Borsod-Abaúj-Zemplén VMRFK	0	0	0	0	1	0	0	0	0	0	0	0		0,00%
Csongrád-Csanád VMRFK	75	49	-26	341	485	332	310	549	538	425	392	-33	-8%	49,06%
Fejér VMRFK	0	0	0	0	0	0	0	0	0	0	0	0		0,00%
Győr-Moson-Sopron VMRFK	0	0	0	19	1	2	1	0	0	0	0	0		0,00%
Hajdú-Bihar VMRFK	0	1	1	54	34	16	5	6	20	17	5	-12	-71%	0,63%
Heves VMRFK	0	0	0	0	0	0	0	1	0	0	0	0		0,00%
Komárom-Esztergom VMRFK	0	0	0	0	0	0	0	0	0	0	0	0		0,00%
Nógrád VMRFK	0	0	0	0	0	0	0	0	0	0	0	0		0,00%
Pest VMRFK	0	0	0	0	0	0	0	0	0	0	0	0		0,00%
Somogy VMRFK	0	0	0	3	2	1	0	0	0	0	2	2		0,25%
Szabolcs-Szatmár-Bereg VMRFK	13	7	-6	321	367	183	242	526	207	260	79	-181	-70%	9,89%
Jász-Nagykun-Szolnok VMRFK	0	0	0	0	0	0	0	0	0	0	0	0		0,00%
Tolna VMRFK	0	0	0	0	0	0	0	1	0	0	0	0		0,00%
Vas VMRFK	0	0	0	0	0	0	0	0	0	0	0	0		0,00%
Veszprém VMRFK	0	0	0	0	0	0	0	0	0	0	0	0		0,00%
Zala VMRFK	0	0	0	3	9	2	5	7	6	0	0	0		0,00%
KR	0	0	0	0	0	0	0	0	0	0	0	0		0,00%
RRI	14	11	-3	52	50	133	29	21	196	243	132	-111	-46%	16,52%
Mindösszesen	115	91	-24	887	1 105	836	727	1 436	1 298	1 085	799	-286	-26%	100%

[Tartalomjegyzék](#)



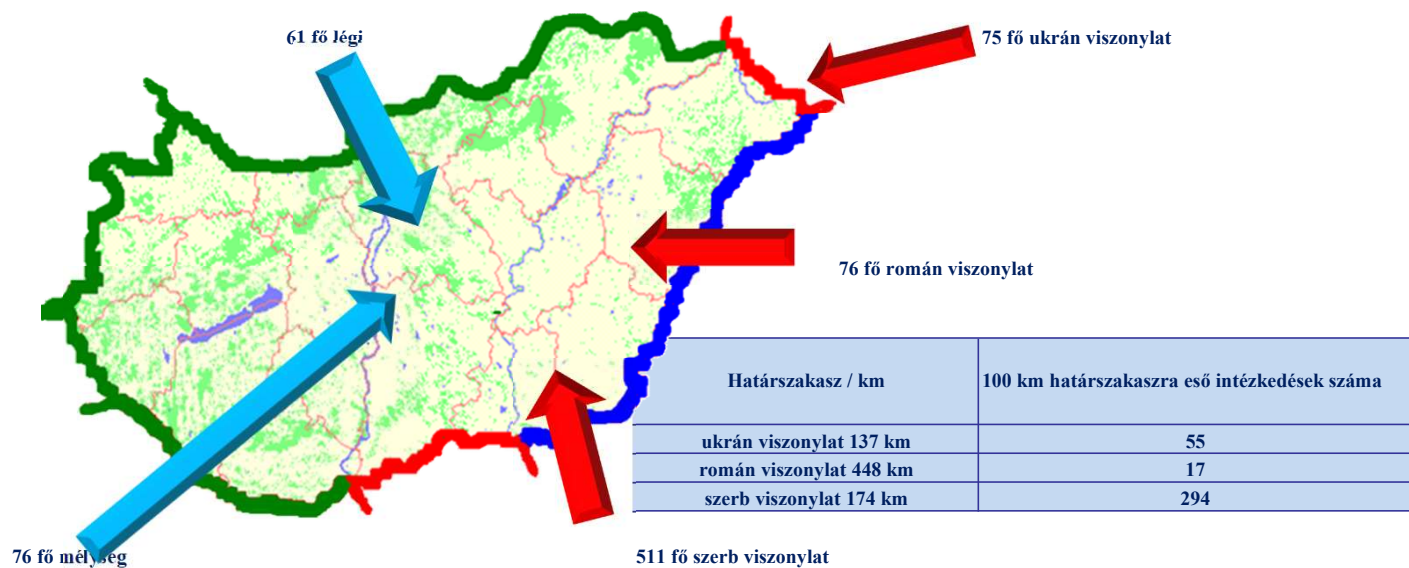
[Tartalomjegyzék](#)

Az illegális migrációhoz kapcsolódó közokirat-hamisítás büncselekmények viszonylati bontásban (esetszám)

	2023. VIII.	2024. VIII.	Változás Eset	2010. I-VIII.	2018. I-VIII.	2019. I-VIII.	2020. I-VIII.	2021. I-VIII.	2022. I-VIII.	2023. I-VIII.	2024. I-VIII.	Változás Eset	Dinamika %-ban	Országos %-a 2024
légi	7	4	-3	52	35	56	11	14	139	184	61	-123	-67%	7,63%
ukrán	12	7	-5	312	357	172	233	511	175	254	75	-179	-70%	9,39%
román	20	5	-15	348	70	50	63	73	115	106	76	-30	-28%	9,51%
szerb	68	67	-1	138	607	454	391	810	790	478	511	33	7%	63,95%
horvát				17	12	12	4	11	13					
mélyseg	8	8	0	20	24	92	25	17	66	63	76	13	21%	9,51%
Mindösszesen	115	91	-24	887	1 105	836	727	1 436	1 298	1 085	799	-286	-26%	100%

[Tartalomjegyzék](#)

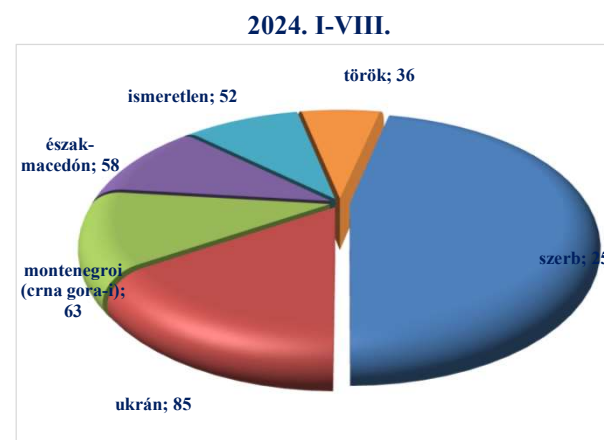
Az illegális migrációhoz kapcsolódó közokirat-hamisítás büncselekmények viszonylati bontásban (esetszám)



[Tartalomjegyzék](#)

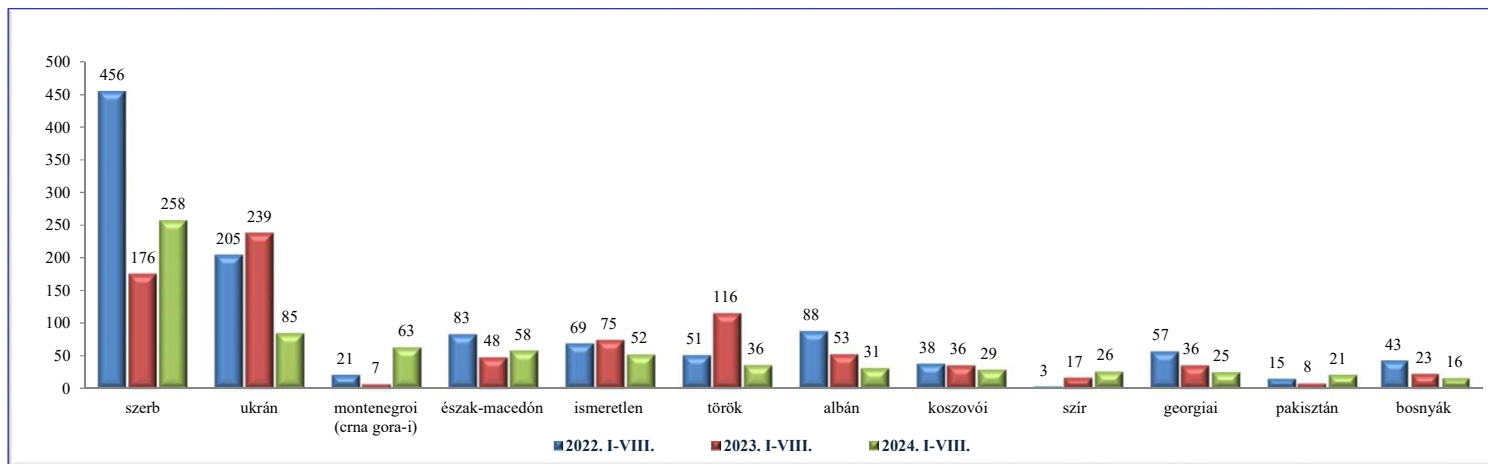
Az illegális migrációhoz kapcsolódó közokirat-hamisítás bűncselekmények főbb állampolgársági kategóriái (esetszám)

	2022. I-VIII.	2023. I-VIII.	2024. I-VIII.	Változás Eset	Dinamika %-ban	Országos %-a 2024
szerb	456	176	258	82	47%	32,29%
ukrán	205	239	85	-154	-64%	10,64%
montenegroi (crna gora-i)	21	7	63	56	800%	7,88%
észak-macedón	83	48	58	10	21%	7,26%
ismeretlen	69	75	52	-23	-31%	6,51%
török	51	116	36	-80	-69%	4,51%
albán	88	53	31	-22	-42%	3,88%
koszovói	38	36	29	-7	-19%	3,63%
szír	3	17	26	9	53%	3,25%
georgiai	57	36	25	-11	-31%	3,13%
pakisztán	15	8	21	13	163%	2,63%
bosnyák	43	23	16	-7	-30%	2,00%
Egyéb	169	251	99	-152	-61%	12,39%
Mindösszesen	1 298	1 085	799	-286	-26%	100%



[Tartalomjegyzék](#)

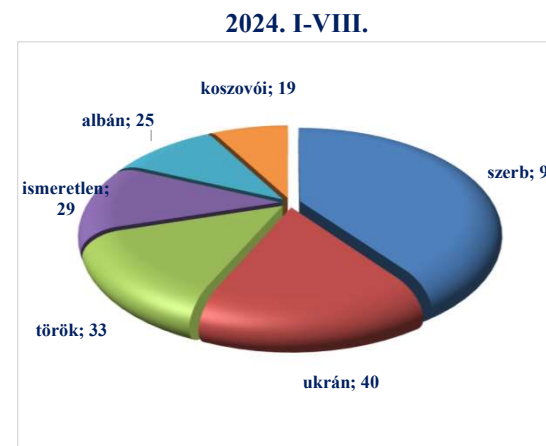
Az illegális migrációhoz kapcsolódó közokirat-hamisítás bűncselekmények főbb állampolgársági kategóriái (esetszám)



[Tartalomjegyzék](#)

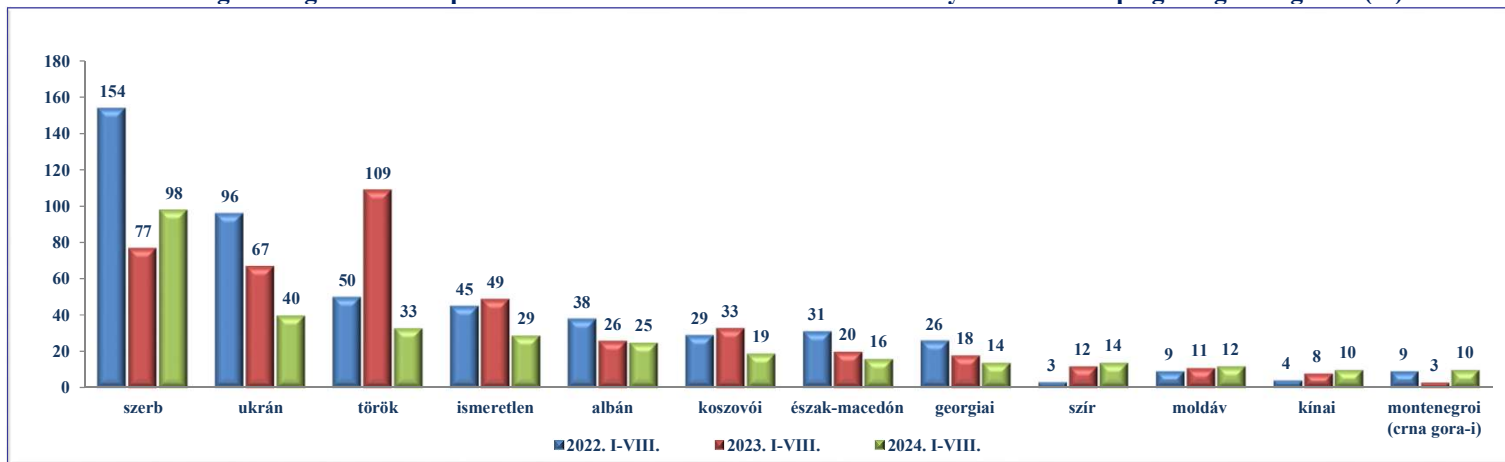
Az illegális migrációhoz kapcsolódó közokirat-hamisítás bűncselekmények főbb állampolgársági kategóriái (fő)

	2022. I-VIII.	2023. I-VIII.	2024. I-VIII.	Változás Eset	Dinamika %-ban	Országos %-a 2024
szerb	154	77	98	21	27%	12,27%
ukrán	96	67	40	-27	-40%	5,01%
török	50	109	33	-76	-70%	4,13%
ismeretlen	45	49	29	-20	-41%	3,63%
albán	38	26	25	-1	-4%	3,13%
koszovói	29	33	19	-14	-42%	2,38%
észak-macedón	31	20	16	-4	-20%	2,00%
georgiai	26	18	14	-4	-22%	1,75%
szír	3	12	14	2	17%	1,75%
moldáv	9	11	12	1	9%	1,50%
kínai	4	8	10	2	25%	1,25%
montenegroi (crna gora-i)	9	3	10	7	233%	1,25%
Egyéb	139	127	51	-76	-60%	6,38%
Mindösszesen	633	560	371	-189	-34%	100%



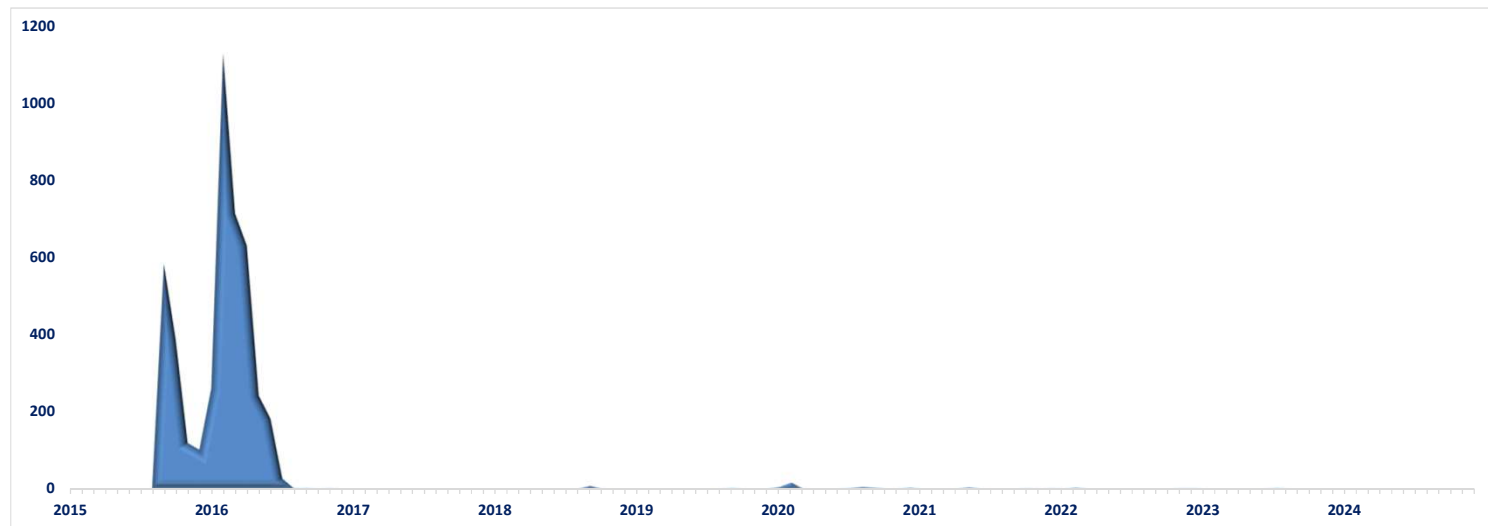
[Tartalomjegyzék](#)

Az illegális migrációhoz kapcsolódó közokirat-hamisítás bűncselekmények főbb állampolgársági kategóriái (fő)



[Tartalomjegyzék](#)

III./ 5. Határárral kapcsolatos bűncselekmények az elfogott személyek száma szerint



Határárral kapcsolatos bűncselekmények megoszlása viszonylatonként

	2023. VIII.	2024. VIII.	Változás Eset	2010. I-VIII.	2018. I-VIII.	2019. I-VIII.	2020. I-VIII.	2021. I-VIII.	2022. I-VIII.	2023. I-VIII.	2024. I-VIII.	Változás Eset	Dinamika %-ban	Országos %-a 2024	
légi	0	0	0	*	0	0	0	0	0	0	0	0			
ukrán	0	0	0		0	0	0	0	0	0	0	0	0		
román	0	0	0		0	0	0	0	0	0	0	0	0		
szerb	0	0	0		0	0	5	4	3	2	0	-2	-100%		
horvát	0	0	0		0	0	18	0	0	0	0	0	0		
mélység	0	0	0		0	0	0	5	0	0	0	0	0		
Mindösszesen	0	0	0	0	0	0	23	4	3	2	0	-2	-100%		

[Tartalomjegyzék](#)

*Ebben az évben az adott kategória még nem létezett.

Határozással kapcsolatos bűncselekmények megoszlása területi besorolású szervenkénti bontásban

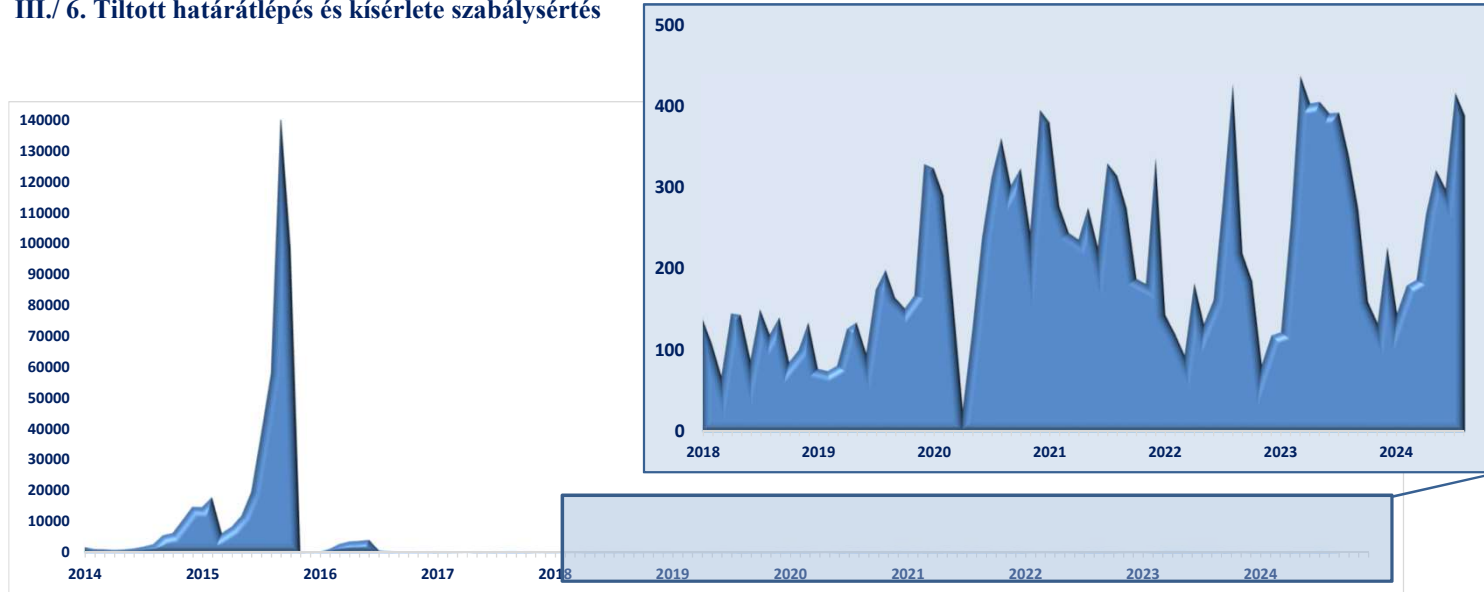
	2023. VIII.	2024. VIII.	Változás Eset	2010. I-VIII.	2018. I-VIII.	2019. I-VIII.	2020. I-VIII.	2021. I-VIII.	2022. I-VIII.	2023. I-VIII.	2024. I-VIII.	Változás Eset	Dinamika %-ban	Országos %-a 2024	
Budapesti RFK	0	0	0	*	0	0	0	0	0	0	0	0			
Baranya VMRFK	0	0	0		0	0	0	0	0	0	0	0	0		
Bács-Kiskun VMRFK	0	0	0		0	0	0	0	0	0	0	0	0		
Békés VMRFK	0	0	0		0	0	0	0	0	0	0	0	0		
Borsod-Abaúj-Zemplén VMRFK	0	0	0		0	0	0	0	0	0	0	0	0		
Csongrád-Csanád VMRFK	0	0	0		0	0	0	5	4	3	0	0	0		
Fejér VMRFK	0	0	0		0	0	0	5	0	0	0	0	0		
Győr-Moson-Sopron VMRFK	0	0	0		0	0	0	0	0	0	0	0	0		
Hajdú-Bihar VMRFK	0	0	0		0	0	0	0	0	0	0	0	0		
Heves VMRFK	0	0	0		0	0	0	0	0	0	0	0	0		
Komárom-Esztergom VMRFK	0	0	0		0	0	0	0	0	0	0	0	0		
Nógrád VMRFK	0	0	0		0	0	0	0	0	0	0	0	0		
Pest VMRFK	0	0	0		0	0	0	0	0	0	0	0	0		
Somogy VMRFK	0	0	0		0	0	0	18	0	0	0	0	0		
Szabolcs-Szatmár-Bereg VMRFK	0	0	0		0	0	0	0	0	0	0	0	0		
Jász-Nagykun-Szolnok VMRFK	0	0	0		0	0	0	0	0	0	0	0	0		
Tolna VMRFK	0	0	0		0	0	0	0	0	0	0	0	0		
Vas VMRFK	0	0	0		0	0	0	0	0	0	0	0	0		
Veszprém VMRFK	0	0	0		0	0	0	0	0	0	0	0	0		
Zala VMRFK	0	0	0		0	0	0	0	0	0	0	0	0		
KR	0	0	0		0	0	0	0	0	0	2	0	-2	-100%	
RRI	0	0	0	0	0	0	0	0	0	0	0	0			
Mindösszesen	0	0	0	0	0	0	28	4	3	2	0	-2	-100%		

[Tartalomjegyzék](#)

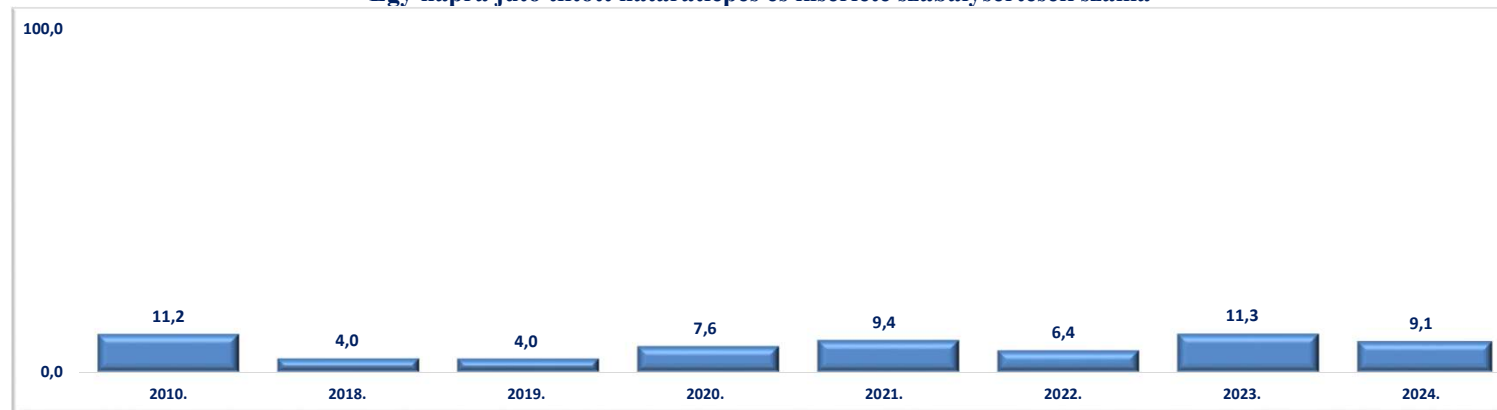
*Ebben az évben az adott kategória még nem létezett.



III./ 6. Tiltott határátlépés és kísérlete szabálysértés



Egy napra jutó tiltott határátlépés és kísérlete szabálysértések száma



Tiltott határátlépés és kísérlete szabálysértések számának megoszlása területi besorolású szervenkénti bontásban

	2023. VIII.	2024. VIII.	Változás Eset	2010. I-VIII.	2018. I-VIII.	2019. I-VIII.	2020. I-VIII.	2021. I-VIII.	2022. I-VIII.	2023. I-VIII.	2024. I-VIII.	Változás Eset	Dinamika %-ban	Országos %-a 2024
Budapesti RFK	10	1	-9	0	2	2	6	49	7	14	38	24	171%	1,72%
Baranya VMRFK	0	0	0	5	127	172	301	246	31	0	0	0		0,00%
Bács-Kiskun VMRFK	19	15	-4	784	46	39	20	55	68	96	40	-56	-58%	1,82%
Békés VMRFK	96	73	-23	236	264	216	767	510	649	930	340	-590	-63%	15,43%
Borsod-Abaúj-Zemplén VMRFK	0	0	0	1	5	0	5	10	0	4	1	-3	-75%	0,05%
Csongrád-Csanád VMRFK	117	250	133	1 007	160	196	336	417	320	1 060	1 398	338	32%	63,46%
Fejér VMRFK	0	0	0	0	0	0	3	43	5	9	18	9	100%	0,82%
Győr-Moson-Sopron VMRFK	51	8	-43	318	66	12	6	108	25	132	49	-83	-63%	2,22%
Hajdú-Bihar VMRFK	32	27	-5	89	174	210	229	352	188	225	147	-78	-35%	6,67%
Heves VMRFK	0	0	0	0	0	0	0	0	0	0	0	0		0,00%
Komárom-Esztergom VMRFK	0	0	0	0	12	2	1	56	11	2	27	25	1250%	1,23%
Nógrád VMRFK	0	1	1	0	16	0	10	20	2	0	1	1		0,05%
Pest VMRFK	0	0	0	0	1	0	0	107	32	5	30	25	500%	1,36%
Somogy VMRFK	0	0	0	13	7	11	10	39	64	57	2	-55	-96%	0,09%
Szabolcs-Szatmár-Bereg VMRFK	12	3	-9	184	86	101	130	193	41	88	38	-50	-57%	1,72%
Jász-Nagykun-Szolnok VMRFK	0	0	0	0	0	0	0	13	5	0	0	0		0,00%
Tolna VMRFK	0	0	0	0	0	0	0	3	0	0	7	7		0,32%
Vas VMRFK	0	2	2	32	0	0	0	6	5	0	3	3		0,14%
Veszprém VMRFK	2	0	-2	3	0	0	0	3	0	8	1	-7	-88%	0,05%
Zala VMRFK	0	0	0	31	2	5	16	28	46	86	14	-72	-84%	0,64%
KR	0	3	3	3	5	0	0	22	18	4	19	15	375%	0,86%
RRI	0	4	4	14	2	0	0	0	34	17	30	13	76%	1,36%
Mindösszesen	339	387	48	2 720	975	966	1 840	2 280	1 551	2 737	2 203	-534	-20%	100%

[Tartalomjegyzék](#)



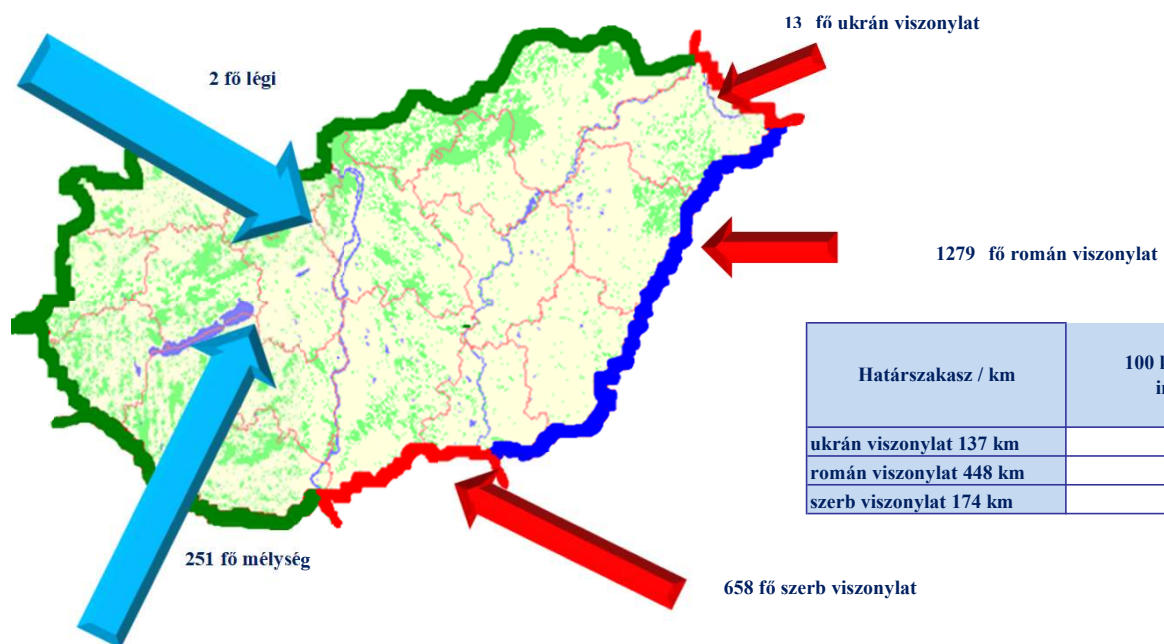
[Tartalomjegyzék](#)

Tiltott határátlépés és kísérlete szabálysértés viszonylati bontásban

	2023. VIII.	2024. VIII.	Változás Eset	2010. I-VIII.	2018. I-VIII.	2019. I-VIII.	2020. I-VIII.	2021. I-VIII.	2022. I-VIII.	2023. I-VIII.	2024. I-VIII.	Változás Eset	Dinamika %-ban	Országos %-a 2024
légi	0	0	0	14	3	1	0	0	0	0	2	2		0,09%
ukrán	9	2	-7	143	42	45	16	28	18	47	13	-34	-72%	0,59%
román	223	237	14	506	579	629	1 283	1 279	1 022	2 091	1 279	-812	-39%	58,06%
szerb	25	130	105	1 657	97	81	66	149	151	183	658	475	260%	29,87%
horvát				23	136	187	313	261	62					
mélység	82	18	-64	377	118	23	162	563	298	416	251	-165	-40%	11,39%
Mindösszesen	339	387	48	2 720	975	966	1 840	2 280	1 551	2 737	2 203	-534	-20%	100%

[Tartalomjegyzék](#)

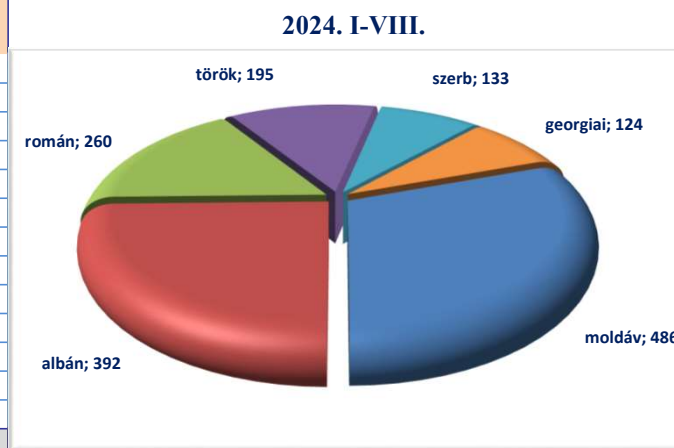
Tiltott határátlépés és kísérlete szabálysértés viszonylati bontásban



[Tartalomjegyzék](#)

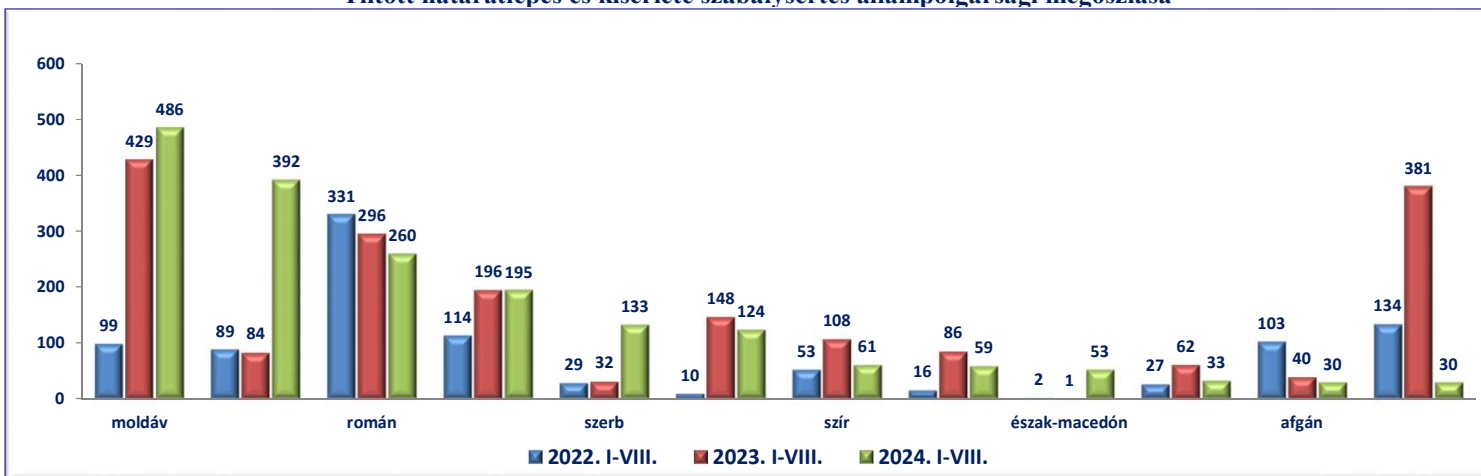
Tiltott határátlépés és kísérlete szabálysértés állampolgársági megoszlása

	2022. I-VIII.	2023. I-VIII.	2024. I-VIII.	Változás Eset	Dinamika %-ban	Országos %-a 2024
moldáv	99	429	486	57	13%	22,06%
albán	89	84	392	308	367%	17,79%
román	331	296	260	-36	-12%	11,80%
török	114	196	195	-1	-1%	8,85%
szerb	29	32	133	101	316%	6,04%
georgiai	10	148	124	-24	-16%	5,63%
szír	53	108	61	-47	-44%	2,77%
nepáli	16	86	59	-27	-31%	2,68%
észak-macedón	2	1	53	52	5200%	2,41%
ukrán	27	62	33	-29	-47%	1,50%
afgán	103	40	30	-10	-25%	1,36%
pakisztán	134	381	30	-351	-92%	1,36%
Egyéb	544	874	347	-527	-60%	15,75%
Mindösszesen	1 551	2 737	2 203	-534	-20%	100%



[Tartalomjegyzék](#)

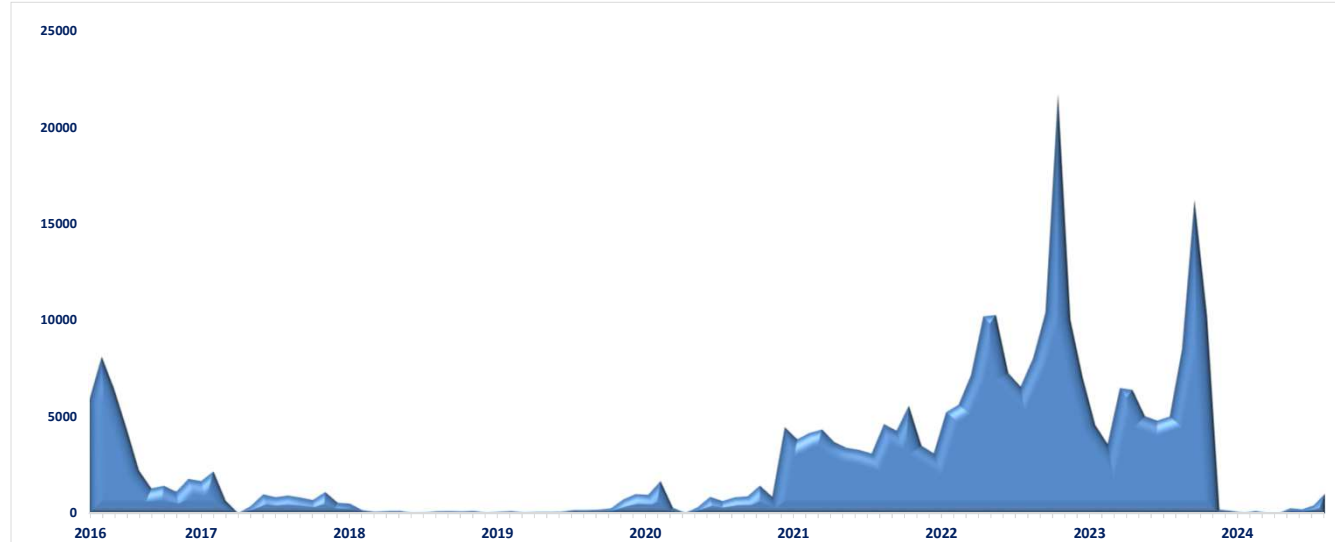
Tiltott határátlépés és kísérlete szabálysértés állampolgársági megoszlása



[Tartalomjegyzék](#)

III./ 7. Megakadályozások és átkísérések

Megakadályozások száma



Befelé irányuló illegális belépési kísérletek megakadályozása

	2023. VIII.	2024. VIII.	Változás Eset	2010. I-VIII.	2018. I-VIII.	2019. I-VIII.	2020. I-VIII.	2021. I-VIII.	2022. I-VIII.	2023. I-VIII.	2024. I-VIII.	Változás Eset	Dinamika %-ban	Országos %-a 2024
Szerb határszakasz	8 505	1 037	-7 468	*	1 234	930	4 715	30 538	60 390	44 468	2 208	-42 260	-95%	100%
Horvát határszakasz					29	0	6	1	0					
Mindösszesen	8505	1037	-7468		1 263	930	4 721	30 539	60 390	44 468	2 208	-42 260	-95%	100%

*Ebben az évben az adott kategória még nem létezett.

[Tartalomjegyzék](#)

8 km-es sávban és az ország mélységében feltartóztatott és átkísért személyek

	2023. VIII.	2024. VIII.	Változás Eset	2010. I-VIII.	2018. I-VIII.	2019. I-VIII.	2020. I-VIII.	2021. I-VIII.	2022. I-VIII.	2023. I-VIII.	2024. I-VIII.	Változás Eset	Dinamika %-ban	Országos %-a 2024
Mindösszesen	15 701	725	-14 976		2 320	5 874	14 276	33 912	96 913	60 420	1 824	-58 596	-97%	100%
8 km-es sávból	13 233	298	-12 935		2 108	5 453	12 319	29 394	84 462	52 443	641	-51 802	-99%	100%
KR	97	0	-97		0	0	0	23	96	244	0	-244	-100%	
Jász-Nagykun-Szolnok VMRFK	0	0	0		0	0	0	0	1	0	0	0		
Budapesti RFK	0	0	0		0	0	0	0	10	2	0	-2	-100%	
Bács-Kiskun VMRFK	344	60	-284		1 073	4 096	8 986	17 331	21 811	1 958	189	-1 769	-90%	29,49%
Csongrád-Csanád VMRFK	12 792	238	-12 554		1 035	1 357	3 309	12 027	62 544	50 238	452	-49 786	-99%	70,51%
Szabolcs-Szatmár-Bereg VMRFK	0	0	0		0	0	0	0	0	1	0	-1	-100%	
mélység (8 km-en túlról)	2 468	427	-2 041		212	421	1 957	4 518	12 451	7 977	1 183	-6 794	-90%	65%
Budapesti RFK	26	0	-26		2	27	10	111	185	197	19	12	-90%	1,61%
Baranya VMRFK	2	0	-2		32	52	163	60	144	62	0	-82	-100%	
Bács-Kiskun VMRFK	147	0	-147		51	83	155	597	2 395	780	14	-1 615	-98%	1,18%
Békés VMRFK	0	0	0		4	0	1	36	20	6	0	-14	-100%	
Borsod-Abaúj-Zemplén VMRFK	23	0	-23		0	1	6	9	70	143	7	73	-95%	0,59%
Csongrád-Csanád VMRFK	1 258	386	-872		5	44	770	153	39	1 725	1 049	1 686	-39%	88,67%
Fejér VMRFK	0	0	0	*	14	18	41	338	493	56	0	-437	-100%	
Győr-Moson-Sopron VMRFK	449	29	-420		13	98	328	631	2 464	2 176	48	-288	-98%	4,06%
Hajdú-Bihar VMRFK	0	0	0		0	31	36	13	0	3	0	3	-100%	
Heves VMRFK	26	0	-26		0	0	2	0	38	129	0	91	-100%	
Komárom-Esztergom VMRFK	59	0	-59		27	4	154	986	1 635	546	7	-1 089	-99%	0,59%
Nógrád VMRFK	76	0	-76		0	0	1	7	176	470	0	294	-100%	
Pest VMRFK	217	0	-217		19	16	49	274	2 542	789	4	-1 753	-99%	0,34%
Somogy VMRFK	24	0	-24		12	8	52	66	60	34	0	-26	-100%	
Szabolcs-Szatmár-Bereg VMRFK	0	0	0		1	16	18	18	0	0	0	0		
Jász-Nagykun-Szolnok VMRFK	2	0	-2		0	1	5	31	11	46	0	35	-100%	
Tolna VMRFK	19	7	-12		0	3	59	352	350	25	18	-325	-28%	1,52%
Vas VMRFK	23	0	-23		4	7	32	287	603	163	2	-440	-99%	0,17%
Veszprém VMRFK	0	0	0		1	1	33	393	232	138	0	-94	-100%	
Zala VMRFK	6	0	-6		0	0	9	26	109	16	8	-93	-50%	0,68%
KR	111	5	-106		16	8	31	129	880	473	7	-407	-99%	0,59%
RRI	0	0	0		11	3	2	1	5	0	0	-5		

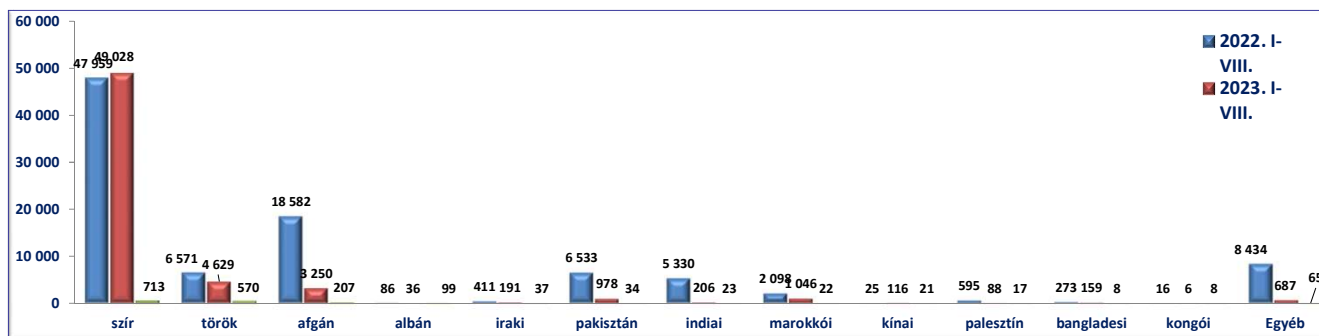
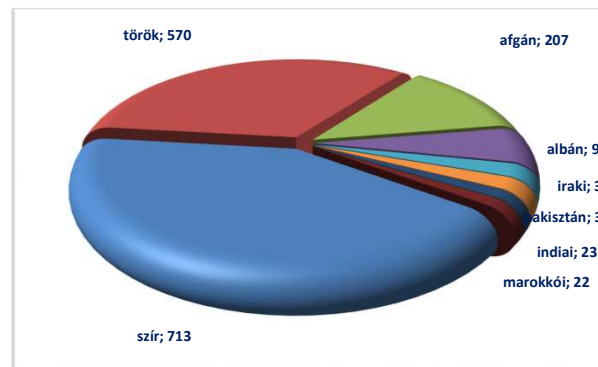
[Tartalomjegyzék](#)

*Ebben az évben az adott kategória még nem létezett.

Feltartóztatott és átkísért személyek állampolgársági bontásban (az érintettek nyilatkozata alapján)

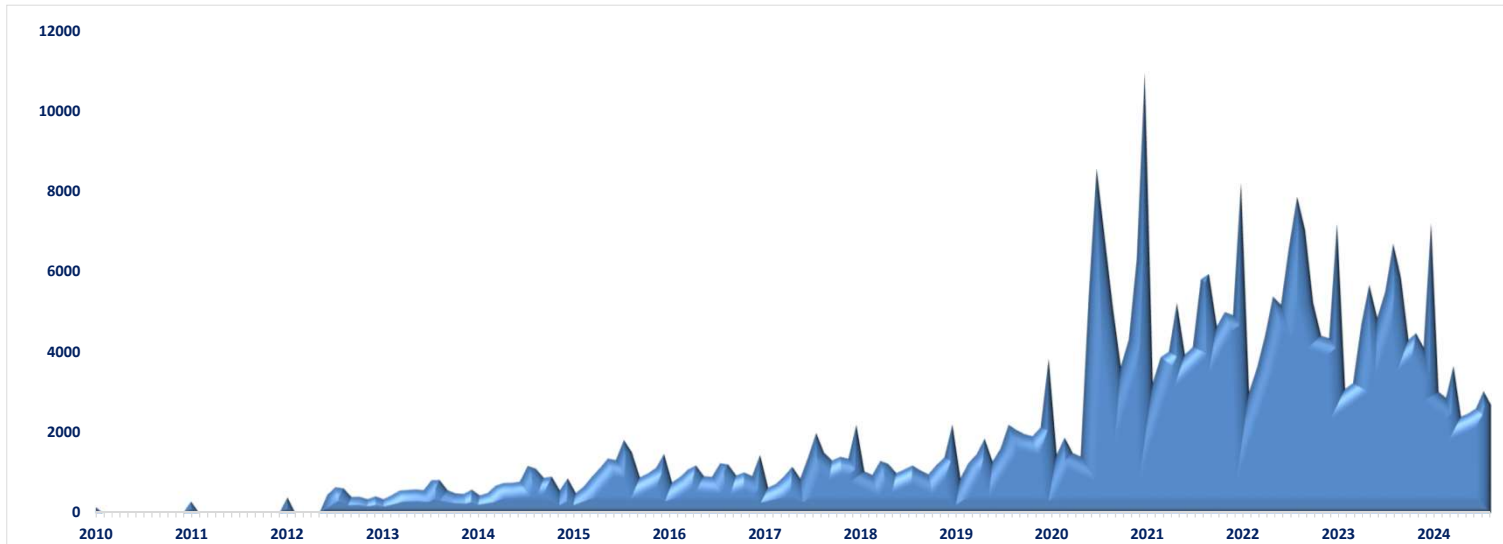
	2022. I-VIII.	2023. I-VIII.	2024. I-VIII.	Dinamika %-ban	Országos %-a 2024
szír	47 959	49 028	713	-99%	39,09%
török	6 571	4 629	570	-88%	31,25%
afgán	18 582	3 250	207	-94%	11,35%
albán	86	36	99	175%	5,43%
iraki	411	191	37	-81%	2,03%
pakisztán	6 533	978	34	-97%	1,86%
indiai	5 330	206	23	-89%	1,26%
marokkói	2 098	1 046	22	-98%	1,21%
kínai	25	116	21	-82%	1,15%
palesztín	595	88	17	-81%	0,93%
bangladesi	273	159	8	-95%	0,44%
kongói	16	6	8	33%	0,44%
Egyéb	8 434	687	65	-91%	3,56%
Mindösszesen	96 913	60 420	1 824	-97%	100%

2024. I-VIII.

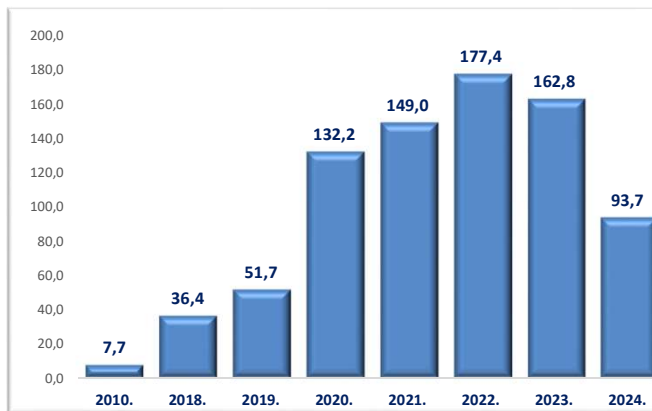


[Tartalomjegyzék](#)

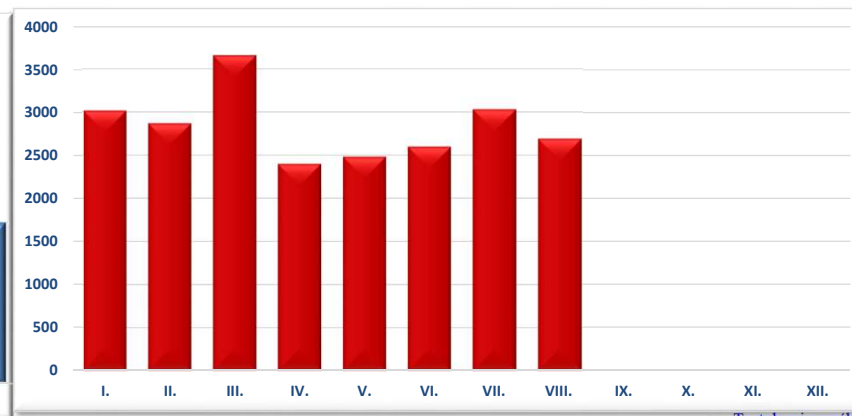
III./ 8. Külföldiek rendészetével kapcsolatos szabálysértések



Egy napra jutó külföldiek rendészetével kapcsolatos szabálysértések száma



Külföldiek rendészetével kapcsolatos szabálysértések 2024. I-VIII.



Külföldiek rendszetével kapcsolatos szabálysértések számának megoszlása területi besorolású szervenkénti bontásban

	2023. VIII.	2024. VIII.	Változás Eset	2010. I-VIII.	2018. I-VIII.	2019. I-VIII.	2020. I-VIII.	2021. I-VIII.	2022. I-VIII.	2023. I-VIII.	2024. I-VIII.	Változás Eset	Dinamika %-ban	Országos %-a 2024
Budapesti RFK	0	0	0	0	39	24	23	27	22	8	17	9	113%	0,07%
Baranya VMRFK	1	6	5	37	232	272	120	242	193	35	48	13	37%	0,21%
Bács-Kiskun VMRFK	234	214	-20	70	766	831	423	996	1 107	1 642	1 523	-119	-7%	6,69%
Békés VMRFK	37	53	16	156	47	65	72	69	485	221	263	42	19%	1,16%
Borsod-Abaúj-Zemplén VMRFK	2	0	-2	10	56	21	42	6	12	19	0	-19	-100%	0,00%
Csongrád-Csanád VMRFK	1 241	1 234	-7	569	3 118	3 222	8 356	7 039	9 193	10 941	8 677	-2 264	-21%	38,11%
Fejér VMRFK	3	0	-3	0	3	7	4	10	26	18	3	-15	-83%	0,01%
Győr-Moson-Sopron VMRFK	3	6	3	28	27	27	38	107	50	21	32	11	52%	0,14%
Hajdú-Bihar VMRFK	1 952	47	-1905	31	682	595	2 114	11 514	15 938	13 012	2 765	-10 247	-79%	12,14%
Heves VMRFK	0	0	0	0	9	0	3	8	16	1	0	-1	-100%	0,00%
Komárom-Esztergom VMRFK	0	0	0	91	67	51	17	16	10	0	7	7		0,03%
Nógrád VMRFK	2	1	-1	4	32	29	12	11	24	18	6	-12	-67%	0,03%
Pest VMRFK	4	1	-3	0	63	78	52	93	66	66	54	-12	-18%	0,24%
Somogy VMRFK	1	1	0	4	8	18	7	13	30	31	38	7	23%	0,17%
Szabolcs-Szatmár-Bereg VMRFK	2 205	1 069	-1136	712	3 358	6 884	20 528	15 301	15 009	12 348	8 280	-4 068	-33%	36,37%
Jász-Nagykun-Szolnok VMRFK	1	0	-1	0	0	0	0	0	2	5	0	-5	-100%	0,00%
Tolna VMRFK	0	1	1	0	0	0	0	0	2	8	2	-6	-75%	0,01%
Vas VMRFK	4	7	3	13	1	0	3	1	31	8	13	5	63%	0,06%
Veszprém VMRFK	0	0	0	0	4	11	1	19	9	8	2	-6	-75%	0,01%
Zala VMRFK	19	3	-16	23	186	147	125	264	286	290	158	-132	-46%	0,69%
KR	117	35	-82	36	74	148	159	471	545	806	795	-11	-1%	3,49%
RRI	8	12	4	83	63	134	15	3	50	64	85	21	33%	0,37%
Mindösszesen	5 834	2 690	-3 144	1 867	8 835	12 564	32 114	36 210	43 106	39 570	22 768	-16 802	-42%	100%



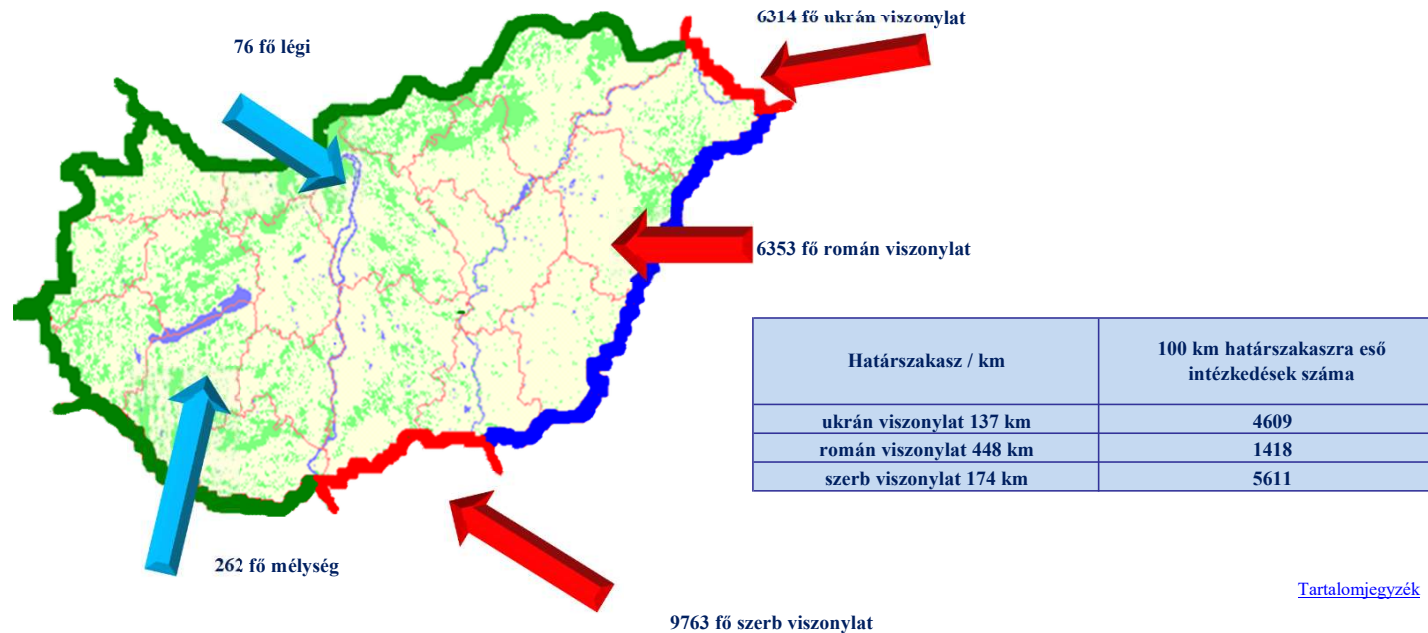
[Tartalomjegyzék](#)

Külföldiek rendszetével kapcsolatos szabálysértések viszonylati bontásban

	2023. VIII.	2024. VIII.	Változás Eset	2010. I-VIII.	2018. I-VIII.	2019. I-VIII.	2020. I-VIII.	2021. I-VIII.	2022. I-VIII.	2023. I-VIII.	2023. I-VIII.	Változás Eset	Dinamika %-ban	Országos %-a 2024
légi	8	11	3	83	70	129	22	3	48	67	76	9	13%	0,33%
ukrán	1 497	916	-581	704	2 411	3 544	14 976	9 458	7 021	7 352	6 314	-1 038	-14%	27,73%
román	3 069	432	-2 637	452	2 149	4 614	8 323	18 167	25 842	21 064	6 353	-14 711	-70%	27,90%
szerb	1 226	1 304	78	383	3 442	3 538	8 328	7 723	9 432	10 781	9 763	-1 018	-9%	42,88%
horvát				55	320	376	189	333	413					
mélység	34	27	-7	190	443	363	276	526	350	306	262	-44	-14%	1,15%
Mindösszesen	5 834	2 690	-3 144	1 867	8 835	12 564	32 114	36 210	43 106	39 570	22 768	-16 802	-42%	100%

[Tartalomjegyzék](#)

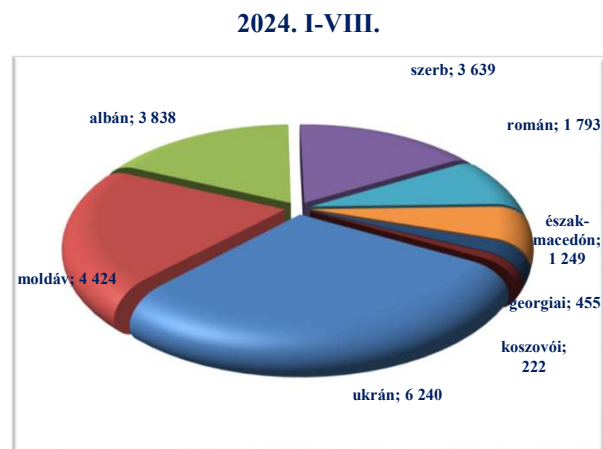
Külföldiek rendszetével kapcsolatos szabálysértések viszonylati bontásban



[Tartalomjegyzék](#)

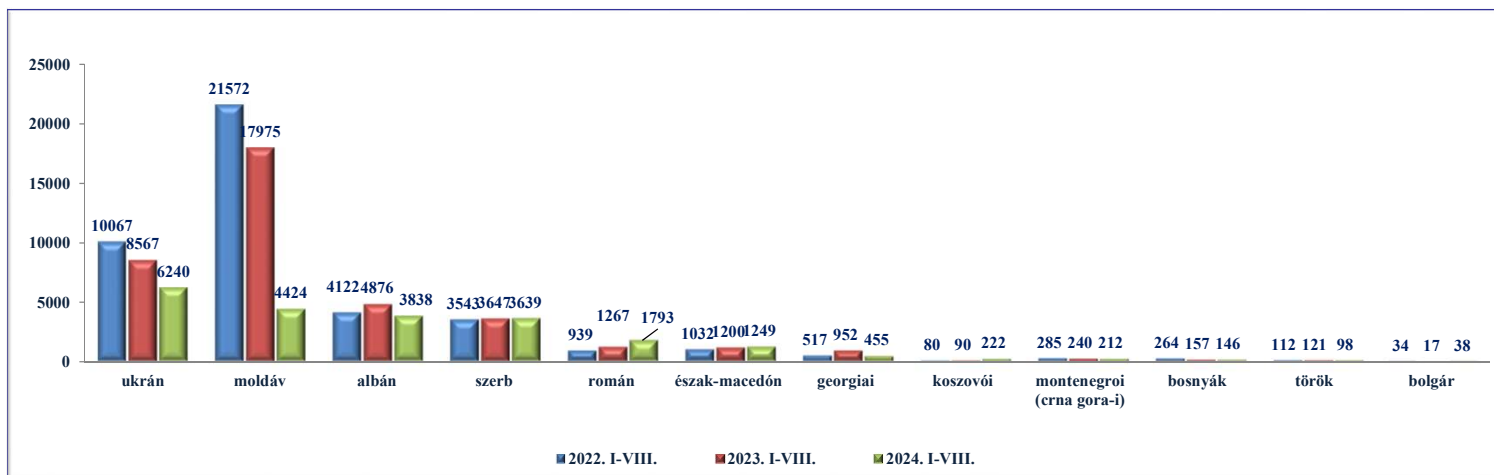
Külföldiek rendszetével kapcsolatos szabálysértések számának megoszlása főbb állampolgársági kategóriák szerint

	2022. I-VIII.	2023. I-VIII.	2024. I-VIII.	Változás Eset	Dinamika %-ban	Országos %-a 2024
ukrán	10 067	8 567	6 240	-2 327	-27%	27,41%
moldáv	21 572	17 975	4 424	-13 551	-75%	19,43%
albán	4 122	4 876	3 838	-1 038	-21%	16,86%
szerb	3 543	3 647	3 639	-8	0%	15,98%
román	939	1 267	1 793	526	42%	7,88%
észak-macedón	1 032	1 200	1 249	49	4%	5,49%
georgiai	517	952	455	-497	-52%	2,00%
koszovói	80	90	222	132	147%	0,98%
montenegroi (crna gora-i)	285	240	212	-28	-12%	0,93%
bosnyák	264	157	146	-11	-7%	0,64%
török	112	121	98	-23	-19%	0,43%
bolgár	34	17	38	21	124%	0,17%
Egyéb	539	461	414	-47	-10%	1,82%
Mindösszesen	43 106	39 570	22 768	-16 802	-42%	100%



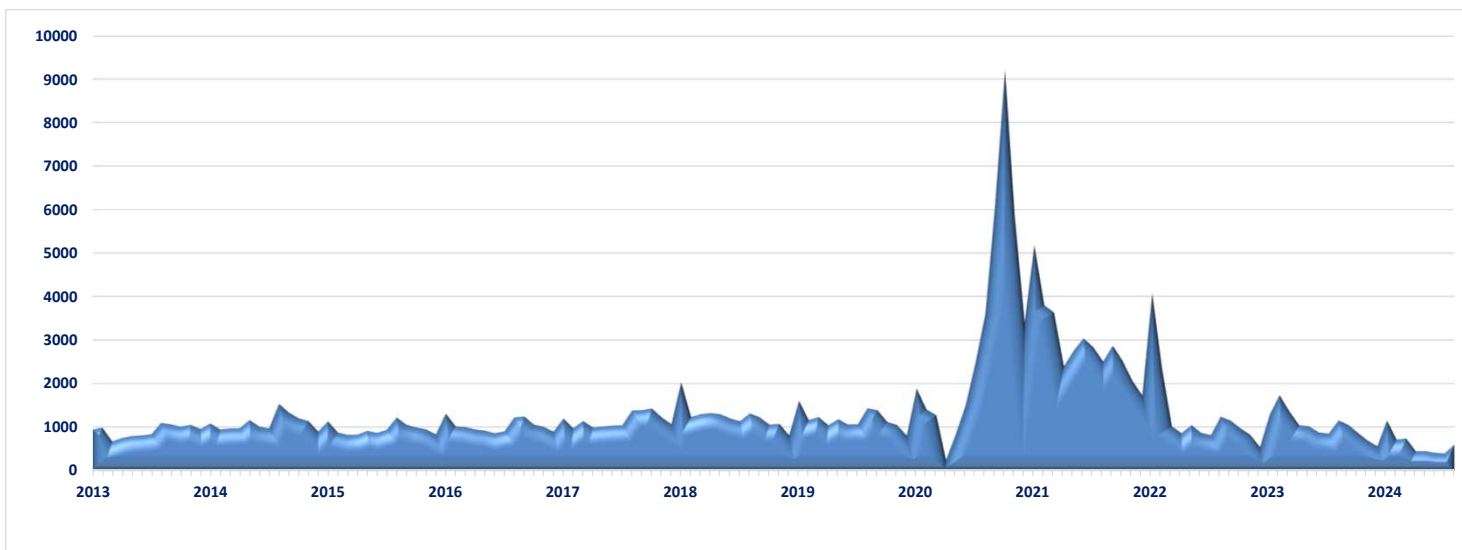
[Tartalomjegyzék](#)

Külföldiek rendszetével kapcsolatos szabálysértések számának megoszlása főbb állampolgársági kategóriák szerint

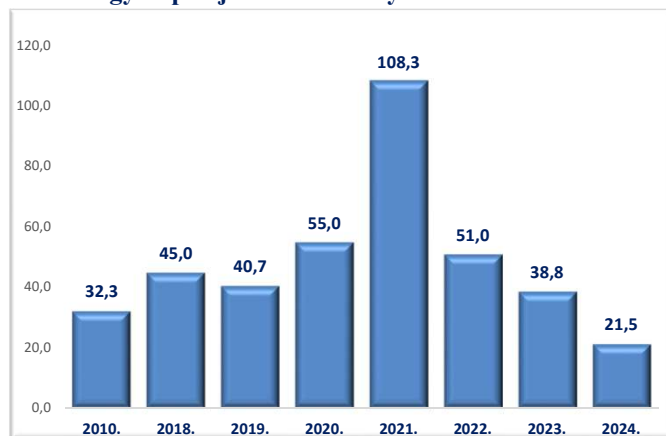


[Tartalomjegyzék](#)

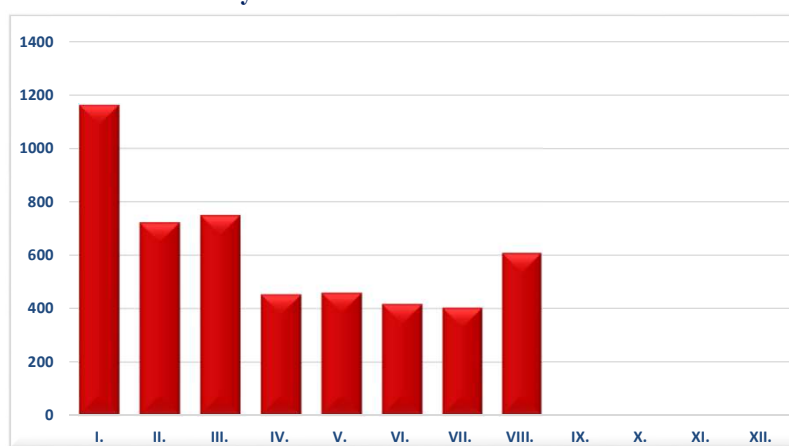
III./ 9. Visszairányítások száma



Egy napra jutó visszairányítások száma



Visszairányítások száma 2024. I-VIII.



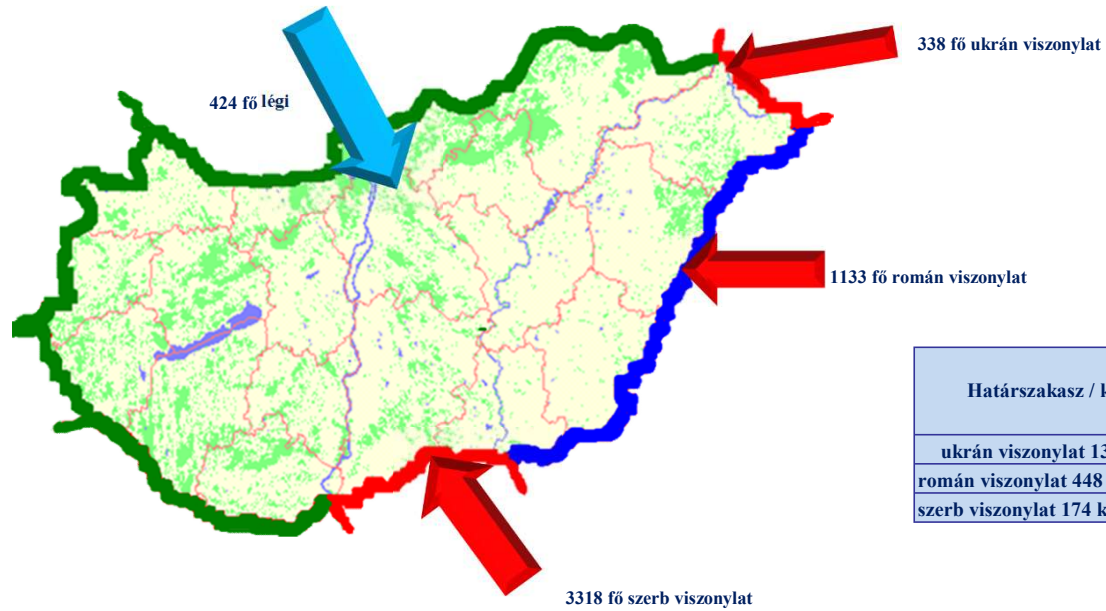
[Tartalomjegyzék](#)

Visszairányítások számának megoszlása viszonylatonként

	2023. VIII.	2024. VIII.	Változás Eset	2010. I-VIII.	2018. I-VIII.	2019. I-VIII.	2020. I-VIII.	2021. I-VIII.	2022. I-VIII.	2023. I-VIII.	2024. I-VIII.	Változás Eset	Dinamika %-ban	Országos %-a 2024
légi	51	61	10	191	325	478	543	49	300	349	424	75	21%	8,13%
horvát				831	447	498	661	661	343					
román	443	0	-443	778	1 636	1 348	2 456	3 075	2 721	3 586	1 133	-2 453	-68%	21,73%
szerb	591	496	-95	2 527	5 703	4 959	3 750	6 119	5 876	4 130	3 318	-812	-20%	63,65%
ukrán	81	49	-32	3 533	2 834	2 607	5 960	16 408	3 158	1 367	338	-1 029	-75%	6,48%
Mindösszesen	1 166	606	-560	7 860	10 945	9 890	13 370	26 312	12 398	9 432	5 213	-4 219	-45%	100%

[Tartalomjegyzék](#)

Visszairányítások számának megoszlása viszonylatonként

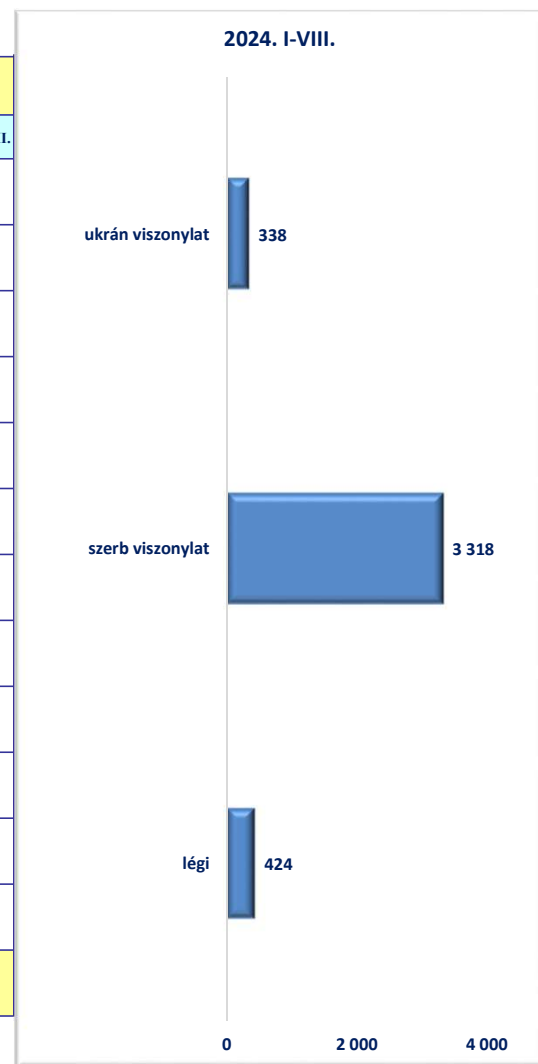


Határszakasz / km	100 km határszakaszra eső intézkedések száma
ukrán viszonylat 137 km	247
román viszonylat 448 km	253
szerb viszonylat 174 km	1907

[Tartalomjegyzék](#)

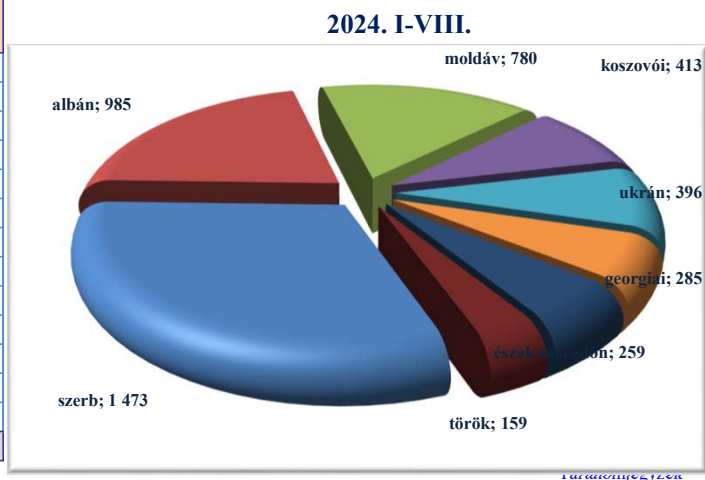
Visszairányítások főbb okai viszonylati bontásban

	légi		román viszonylat		szerb viszonylat		ukrán viszonylat	
	2024. I-VIII.	2023. I-VIII.	2024. I-VIII.	2023. I-VIII.	2024. I-VIII.	2023. I-VIII.	2024. I-VIII.	2023. I-VIII.
A) Érvényes úti-okmány hiánya	2	3	17	197	61	61	1	12
A1) Érvényes úti-okmány hiánya szállító vállalat	18	17	0	0	4	0	0	0
B) Hamis úti-okmány	6	7	4	0	88	164	0	1
C) Érvényes vízum hiánya	63	39	136	596	52	193	126	1 121
C1) Érvényes vízum hiánya szállító vállalat	27	49	0	2	14	33	0	1
D) Hamis vízum	4	10	0	0	9	14	0	3
E) Támogató dokumentum hiánya	6	3	121	612	292	234	91	15
F) Túltartózkodás	14	16	550	1 585	932	1 859	21	14
G) Anyagi fedezet hiánya	0	1	4	3	40	44	0	0
H) Szerepel a nemzeti nyilvántartásban	3	4	233	434	192	193	9	42
H) Szerepel a SIS-ben	281	200	61	135	1 634	1 333	90	158
I) Fenyegetést jelent	0	0	7	22	0	2	0	0
Mindösszesen	424	349	1 133	3 586	3 318	4 130	338	1 367

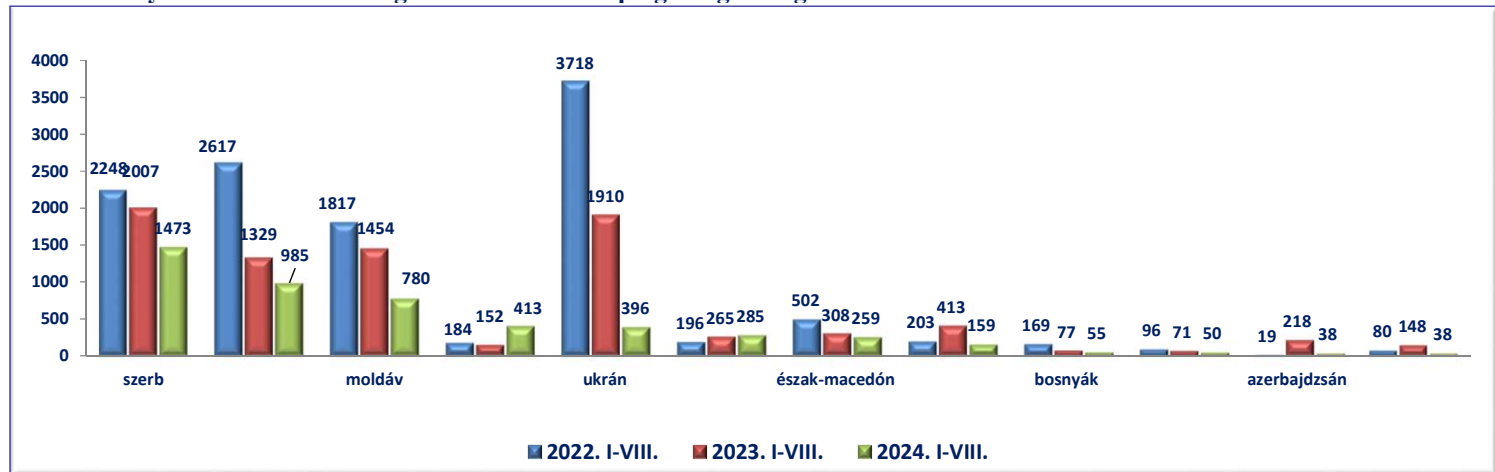


Visszairányítások számának megoszlása főbb állampolgársági kategóriák szerint

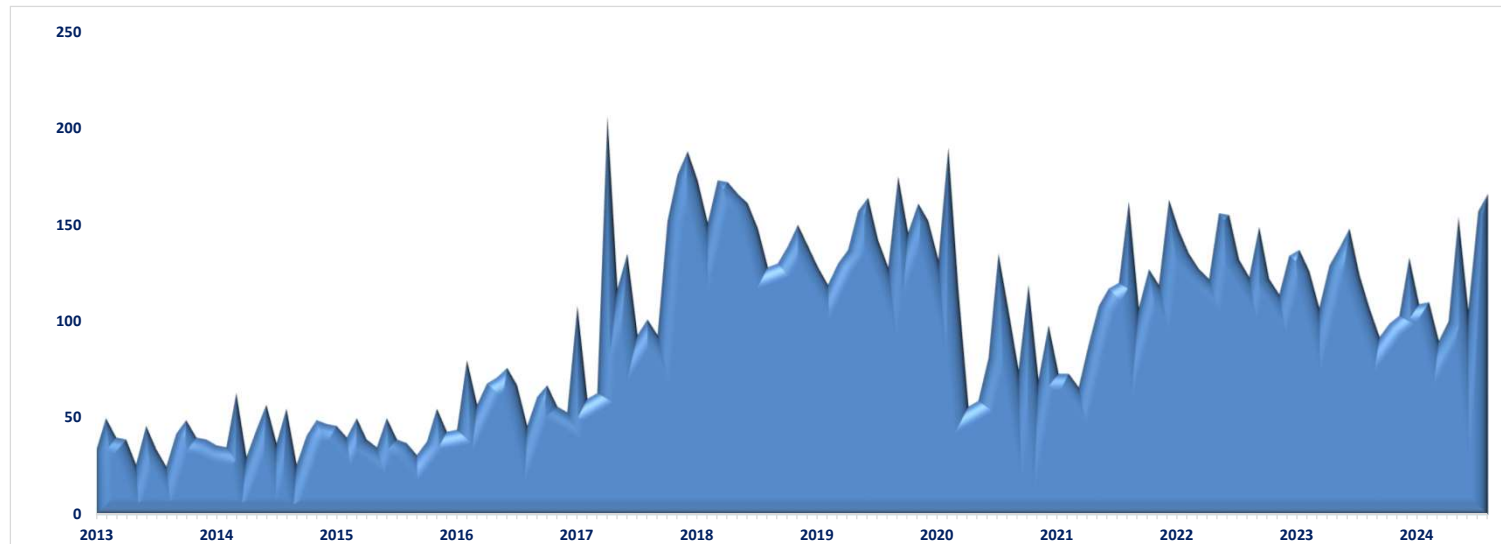
	2022. I-VIII.	2023. I-VIII.	2024. I-VIII.	Változás Eset	Dinamika %-ban	Országos %-a 2024
szerb	2 248	2 007	1 473	-534	-27%	28,26%
albán	2 617	1 329	985	-344	-26%	18,90%
moldáv	1 817	1 454	780	-674	-46%	14,96%
koszovói	184	152	413	261	172%	7,92%
ukrán	3 718	1 910	396	-1 514	-79%	7,60%
georgiai	196	265	285	20	8%	5,47%
észak-macedón	502	308	259	-49	-16%	4,97%
török	203	413	159	-254	-62%	3,05%
bosnyák	169	77	55	-22	-29%	1,06%
montenegroi (crna gora-i)	96	71	50	-21	-30%	0,96%
azerbajdzsán	19	218	38	-180	-83%	0,73%
orosz	80	148	38	-110	-74%	0,73%
Egyéb	549	1 080	282	-798	-74%	5,41%
Mindösszesen	12 398	9 432	5 213	-4 219	-45%	100%



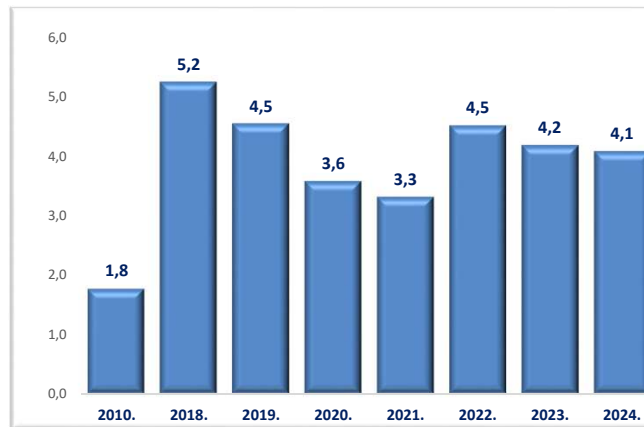
Visszairányítások számának megoszlása főbb állampolgársági kategóriák szerint



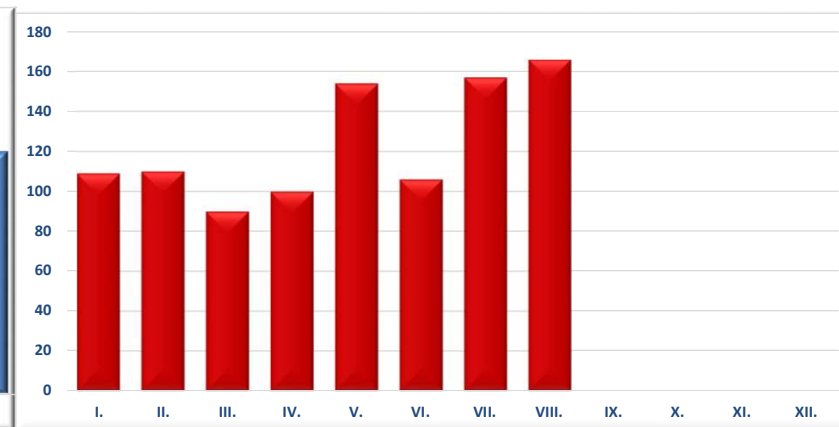
III./10. Körözések számának megoszlása,



Egy napra jutó körözés találatok száma

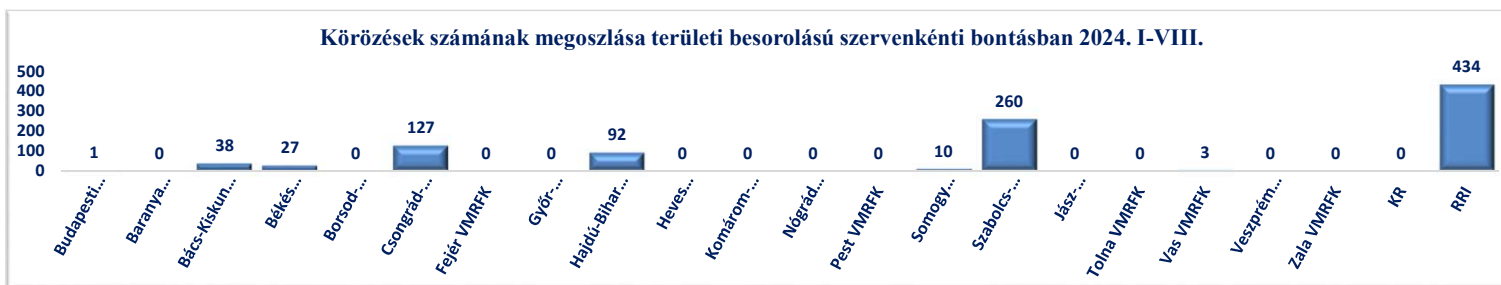


Nemzeti körözések 2024. I-VIII.



Körözések számának megoszlása területi besorolású szervenkénti bontásban

	2023. VIII.	2024. VIII.	Változás Eset	2010. I-VIII.	2018. I-VIII.	2019. I-VIII.	2020. I-VIII.	2021. I-VIII.	2022. I-VIII.	2023. I-VIII.	2024. I-VIII.	Változás Eset	Dinamika %-ban	Országos %-a 2024
Budapesti RFK	0	0	0	0	1	0	1	2	1	0	1	1		0,10%
Baranya VMRFK	0	0	0	2	10	9	1	1	4	0	0	0		0,00%
Bács-Kiskun VMRFK	4	10	6	22	72	53	16	31	45	37	38	1	3%	3,83%
Békés VMRFK	0	8	8	27	36	42	24	35	32	27	27	0	0%	2,72%
Borsod-Abaúj-Zemplén VMRFK	0	0	0	0	1	0	0	0	0	0	0	0		0,00%
Csongrád-Csanád VMRFK	17	20	3	82	265	184	170	142	272	255	127	-128	-50%	12,80%
Fejér VMRFK	0	0	0	0	0	0	0	0	0	0	0	0		0,00%
Győr-Moson-Sopron VMRFK	0	0	0	0	0	0	1	0	0	0	0	0		0,00%
Hajdú-Bihar VMRFK	12	18	6	56	82	32	52	68	91	112	92	-20	-18%	9,27%
Heves VMRFK	0	0	0	0	0	0	0	0	0	0	0	0		0,00%
Komárom-Esztergom VMRFK	0	0	0	0	0	0	0	0	0	1	0	-1	-100%	0,00%
Nógrád VMRFK	0	0	0	0	0	0	0	0	0	0	0	0		0,00%
Pest VMRFK	0	0	0	0	0	0	0	0	0	0	0	0		0,00%
Somogy VMRFK	0	0	0	3	5	7	10	9	14	0	10	10		1,01%
Szabolcs-Szatmár-Bereg VMRFK	35	43	8	82	304	342	353	344	320	280	260	-20	-7%	26,21%
Jász-Nagykun-Szolnok VMRFK	0	0	0	0	0	0	0	0	0	0	0	0		0,00%
Tolna VMRFK	0	0	0	0	0	0	0	0	0	0	0	0		0,00%
Vas VMRFK	1	0	-1	0	24	8	13	15	16	7	3	-4	-57%	0,30%
Veszprém VMRFK	0	0	0	0	0	0	0	0	0	0	0	0		0,00%
Zala VMRFK	0	0	0	9	6	2	1	2	21	0	0	0		0,00%
KR	0	0	0	0	0	0	0	1	1	0	0	0		0,00%
RRI	38	67	29	148	469	426	228	156	280	297	434	137	46%	43,75%
Mindösszesen	107	166	59	431	1 275	1 105	870	806	1 097	1 016	992	-24	-2%	100%



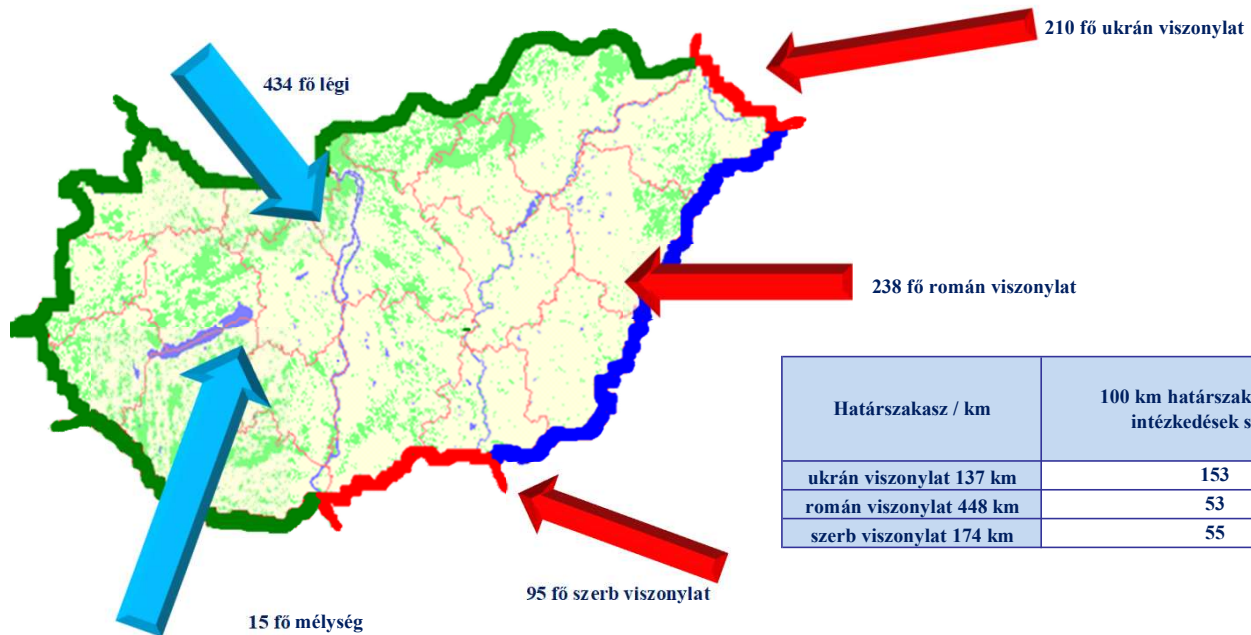
[Tartalomjegyzék](#)

Körözések számának megoszlása viszonylatonként

	2023. VIII.	2024. VIII.	Változás Eset	2010. I-VIII.	2018. I-VIII.	2019. I-VIII.	2020. I-VIII.	2021. I-VIII.	2022. I-VIII.	2023. I-VIII.	2024. I-VIII.	Változás Eset	Dinamika %-ban	Országos %-a 2024
légi	39	67	28	148	481	428	230	156	284	299	434	135	45%	43,75%
ukrán	30	30	0	52	258	298	322	303	256	212	210	-2	-1%	21,17%
román	28	46	18	133	233	188	174	208	348	365	238	-127	-35%	23,99%
szerb	9	23	14	84	256	163	117	109	152	132	95	-37	-28%	9,58%
horvát				13	21	16	7	10	38					
mélység	1	0	-1	1	26	12	20	20	19	8	15	7	88%	1,51%
Mindösszesen	107	166	59	431	1 275	1 105	870	806	1 097	1 016	992	-24	-2%	100%

[Tartalomjegyzék](#)

Körözések viszonylati megoszlása



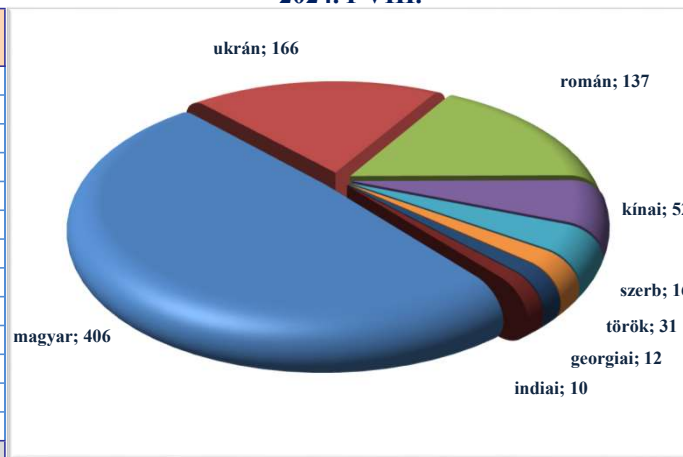
[Tartalomjegyzék](#)

Körözések állampolgársági megoszlása

	2022. I-VIII.	2023. I-VIII.	2024. I-VIII.	Változás Eset	Dinamika %-ban	Országos %-a 2024
magyar	511	473	406	-67	-14%	40,93%
ukrán	225	177	166	-11	-6%	16,73%
román	224	205	137	-68	-33%	13,81%
kínai	0	7	52	45	643%	5,24%
török	8	10	31	21	210%	3,13%
szerb	44	22	16	-6	-27%	1,61%
georgiai	3	24	12	-12	-50%	1,21%
indiai	2	4	10	6	150%	1,01%
kirgiz	1	0	10	10		1,01%
moldáv	6	13	10	-3	-23%	1,01%
mongol	1	3	9	6	200%	0,91%
vietnami	1	1	9	8	800%	0,91%
Egyéb	71	77	124	47	61%	12,50%
Mindösszesen	1 097	1 016	992	-24	-2%	100%

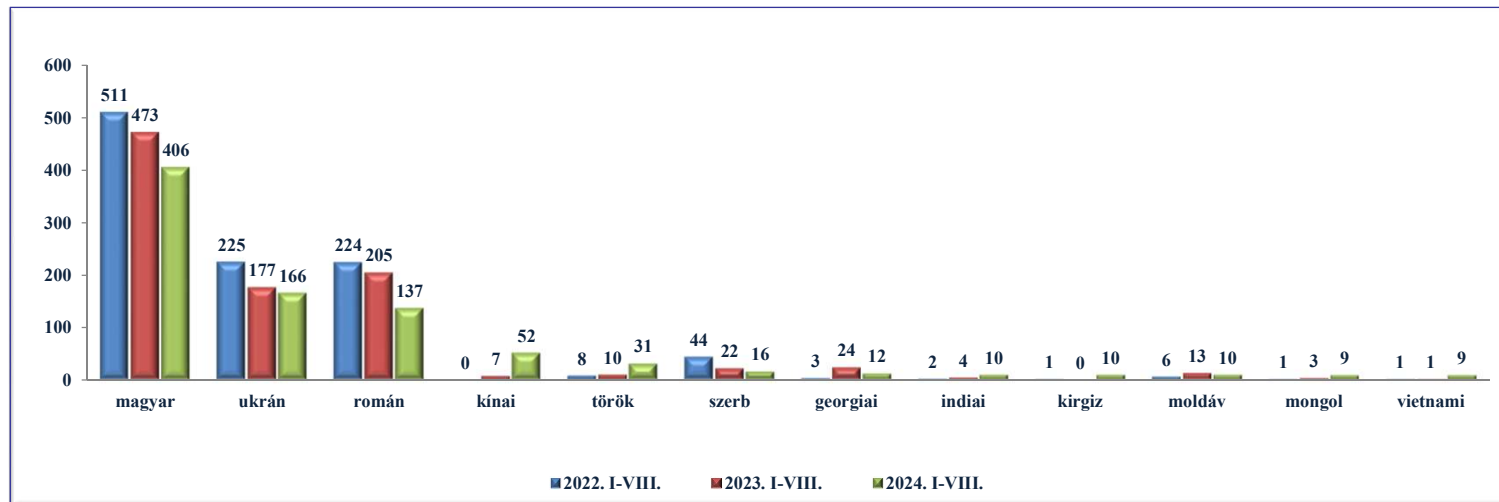
Körözések állampolgársági megoszlása

2024. I-VIII.

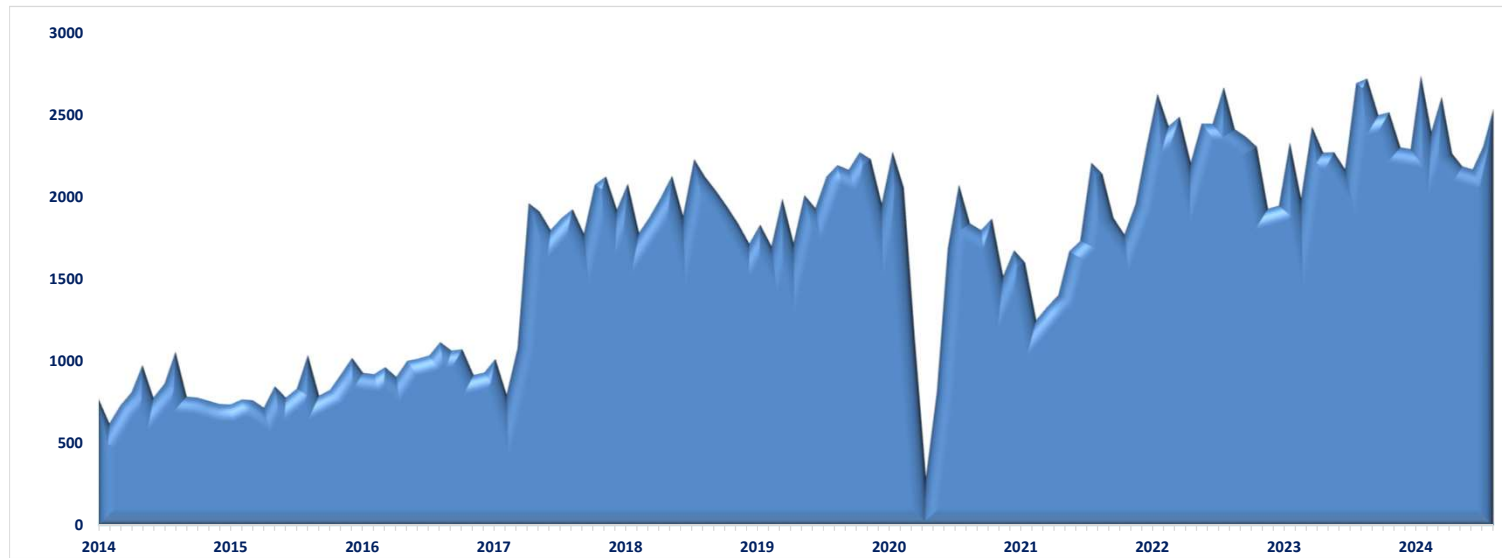


[Tartalomjegyzék](#)

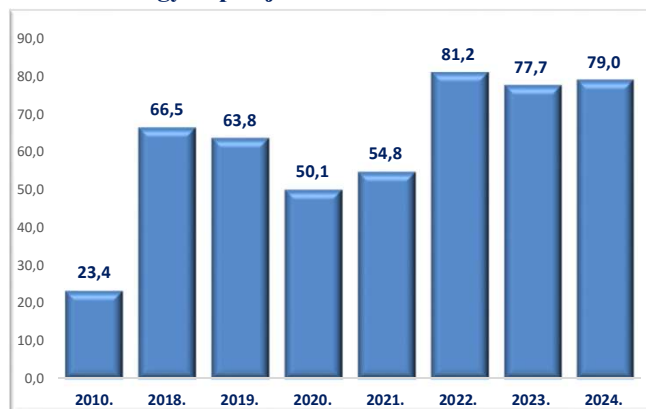
Körözések állampolgársági megoszlása



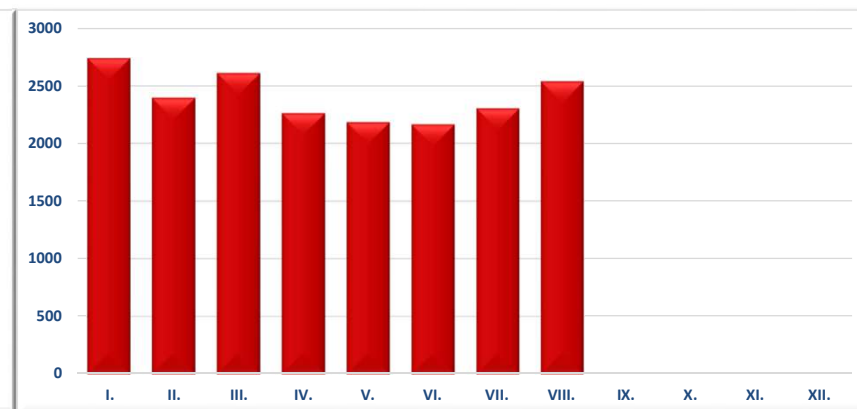
III./11. SIS találatok számának megoszlása



Egy napra jutó SIS találatok száma

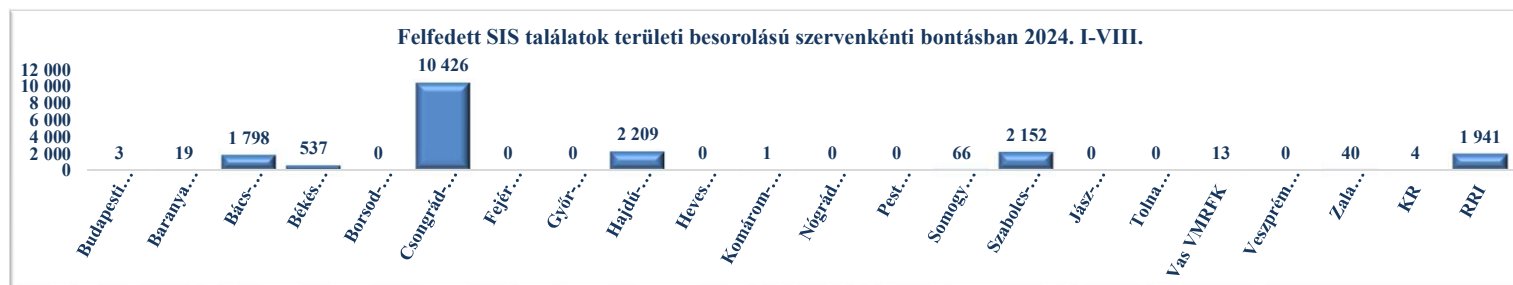


SIS találatok 2024. I-VIII.



Felfedett SIS találatok területi besorolású szervenkénti bontásban

	2023. VIII.	2024. VIII.	Változás Eset	2010. I-VIII.	2018. I-VIII.	2019. I-VIII.	2020. I-VIII.	2021. I-VIII.	2022. I-VIII.	2023. I-VIII.	2024. I-VIII.	Változás Eset	Dinamika %-ban	Országos %-a 2024
Budapesti RFK	0	0	0	0	1	1	2	2	0	0	3	3		0,02%
Baranya VMRFK	2	10	8	99	226	228	160	112	199	23	19	-4	-17%	0,10%
Bács-Kiskun VMRFK	284	365	81	788	1 029	1 105	723	1 056	1 688	1 558	1 798	240	15%	9,36%
Békés VMRFK	120	74	-46	331	559	483	335	336	1 076	650	537	-113	-17%	2,80%
Borsod-Abaúj-Zemplén VMRFK	0	0	0	0	0	0	0	0	0	0	0	0		0,00%
Csongrád-Csanád VMRFK	1 432	1 182	-250	2 956	9 030	8 431	6 764	7 988	11 566	10 914	10 426	-488	-4%	54,28%
Fejér VMRFK	0	0	0	0	0	0	0	0	0	0	0	0		0,00%
Győr-Moson-Sopron VMRFK	0	0	0	0	1	0	0	0	0	1	0	-1	-100%	0,00%
Hajdú-Bihar VMRFK	321	321	0	390	1 255	580	933	1 145	1 544	1 965	2 209	244	12%	11,50%
Heves VMRFK	0	0	0	0	0	0	0	0	0	0	0	0		0,00%
Komárom-Esztergom VMRFK	0	1	1	0	0	0	0	4	1	0	1	1		0,01%
Nógrád VMRFK	0	0	0	0	0	0	0	0	0	0	0	0		0,00%
Pest VMRFK	0	0	0	0	0	0	0	0	0	0	0	0		0,00%
Somogy VMRFK	7	7	0	61	105	135	137	78	146	62	66	4	6%	0,34%
Szabolcs-Szatmár-Bereg VMRFK	399	351	-48	683	2 879	3 164	2 413	2 193	2 580	2 651	2 152	-499	-19%	11,20%
Jász-Nagykun-Szolnok VMRFK	0	0	0	0	0	0	0	0	0	0	0	0		0,00%
Tolna VMRFK	0	0	0	0	0	0	0	0	0	0	0	0		0,00%
Vas VMRFK	1	0	-1	0	24	8	20	16	15	9	13	4	44%	0,07%
Veszprém VMRFK	0	0	0	0	0	0	4	1	0	0	0	0		0,00%
Zala VMRFK	6	1	-5	135	222	187	197	182	212	31	40	9	29%	0,21%
KR	0	0	0	0	7	1	9	3	4	4	4	0	0%	0,02%
RRI	148	225	77	254	822	1 169	475	209	691	1 008	1 941	933	93%	10,10%
Mindösszesen	2 720	2 537	-183	5 697	16 160	15 492	12 172	13 325	19 722	18 876	19 209	333	2%	100%



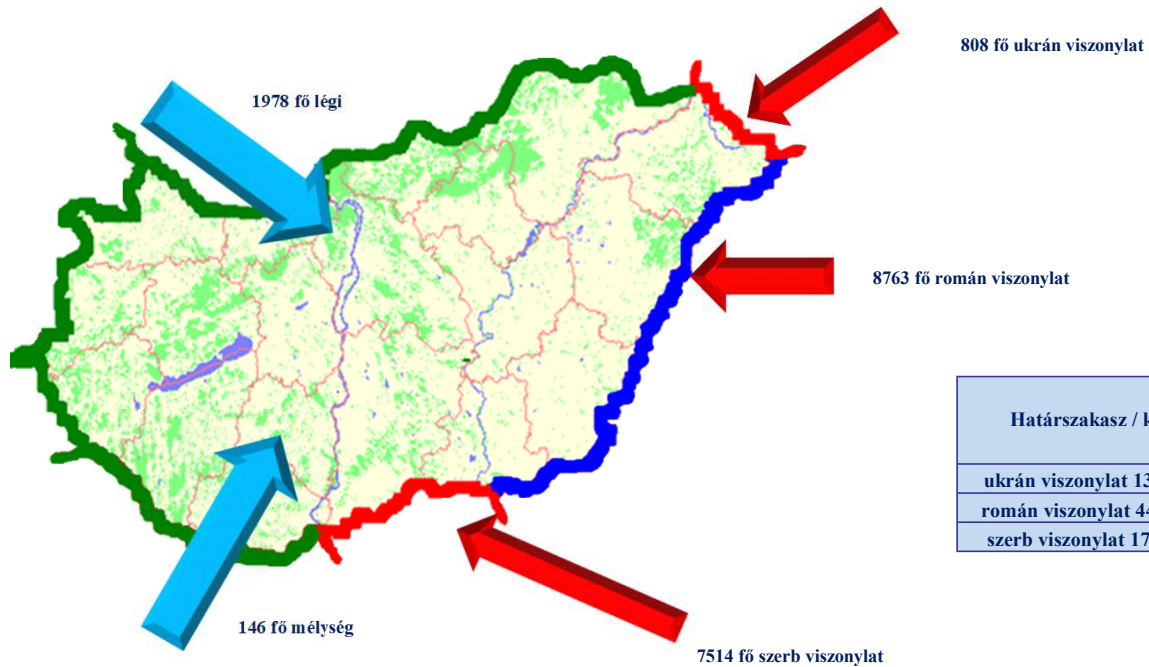
[Tartalomjegyzék](#)

Felfedett SIS találatok viszonylati megoszlása

	2023. VIII.	2024. VIII.	Változás Eset	2010. I-VIII.	2018. I-VIII.	2019. I-VIII.	2020. I-VIII.	2021. I-VIII.	2022. I-VIII.	2023. I-VIII.	2024. I-VIII.	Változás Eset	Dinamika %-ban	Országos %-a 2024
légi	156	235	79	254	860	1 218	492	211	697	1 025	1 978	953	93%	10,30%
ukrán	179	127	-52	288	1 679	2 203	1 767	1 378	1 203	1 177	808	-369	-31%	4,21%
román	1 348	1 020	-328	1 524	7 790	6 469	6 161	6 776	10 644	10 493	8 763	-1 730	-16%	45,62%
szerb	1 020	1 136	116	3 047	5 243	5 040	3 209	4 560	6 593	6 038	7 514	1 476	24%	39,12%
horvát				583	493	470	378	274	462					
mélység	17	19	2	1	95	92	165	126	123	143	146	3	2%	0,76%
Mindösszesen	2 720	2 537	-183	5 697	16 160	15 492	12 172	13 325	19 722	18 876	19 209	333	2%	100%

[Tartalomjegyzék](#)

Felfedett SIS találatok viszonylati megoszlása



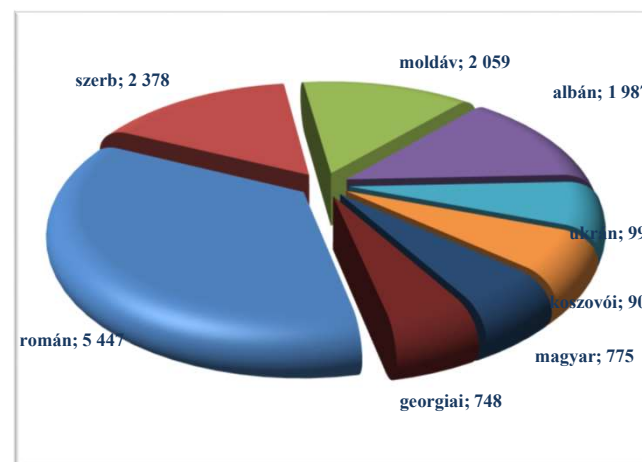
Határszakasz / km	100 km határszakaszra eső intézkedések száma
ukrán viszonylat 137 km	590
román viszonylat 448 km	1956
szerb viszonylat 174 km	4318

[Tartalomjegyzék](#)

Felfedett SIS találatok állampolgársági megoszlása

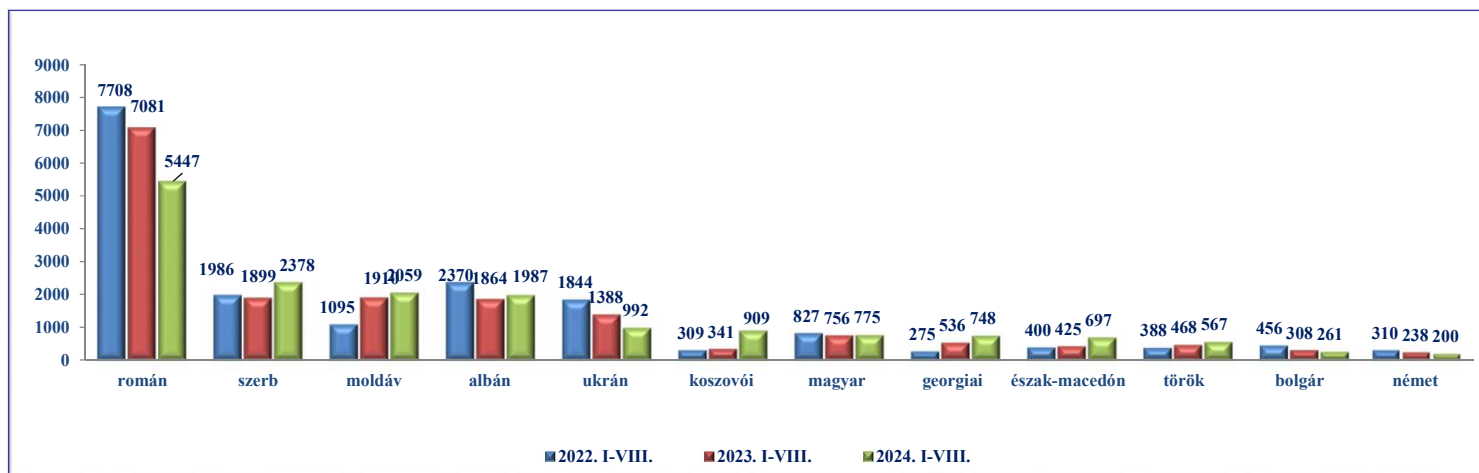
	2022. I-VIII.	2023. I-VIII.	2024. I-VIII.	Változás Eset	Dinamika %-ban	Országos %-a 2024
román	7 708	7 081	5 447	-1 634	-23%	28,36%
szerb	1 986	1 899	2 378	479	25%	12,38%
moldáv	1 095	1 910	2 059	149	8%	10,72%
albán	2 370	1 864	1 987	123	7%	10,34%
ukrán	1 844	1 388	992	-396	-29%	5,16%
koszovói	309	341	909	568	167%	4,73%
magyar	827	756	775	19	3%	4,03%
georgiai	275	536	748	212	40%	3,89%
észak-macedón	400	425	697	272	64%	3,63%
török	388	468	567	99	21%	2,95%
bolgár	456	308	261	-47	-15%	1,36%
német	310	238	200	-38	-16%	1,04%
Egyéb	1 754	1 662	2 189	527	32%	11,40%
Mindösszesen	19 722	18 876	19 209	333	2%	100%

Felfedett SIS találatok állampolgársági megoszlása 2024. I-VIII.



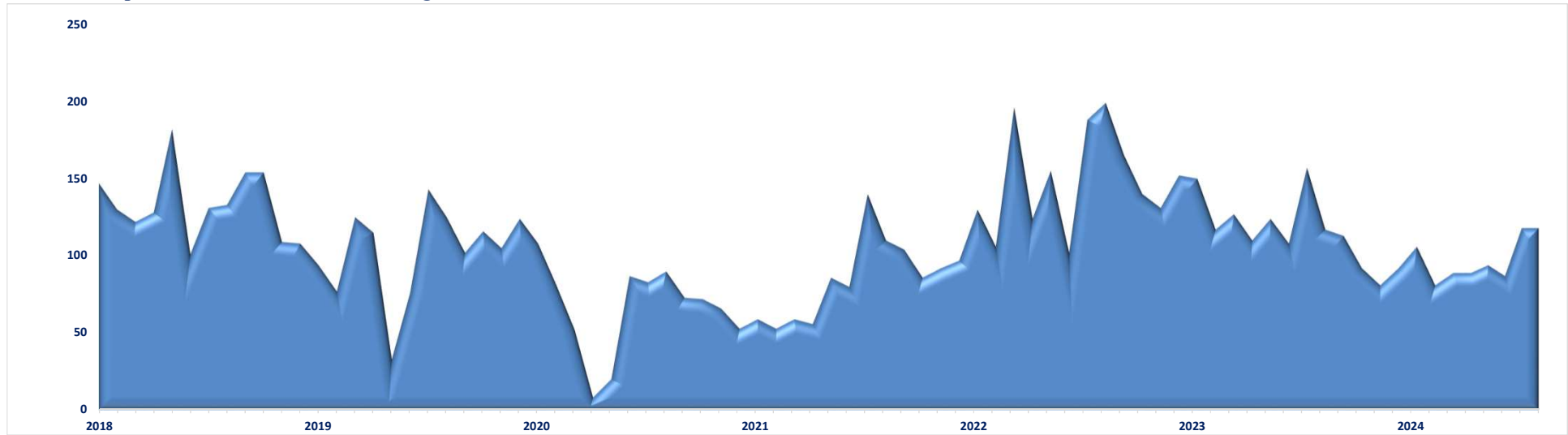
[Tartalomjegyzék](#)

Felfedett SIS találatok állampolgársági megoszlása

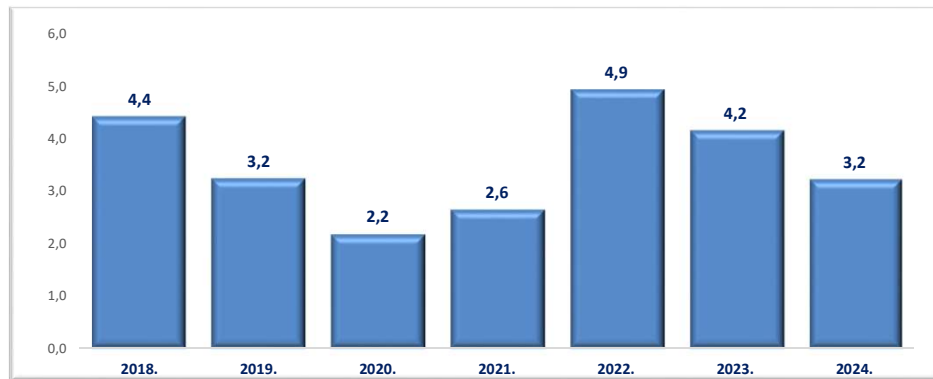


[Tartalomjegyzék](#)

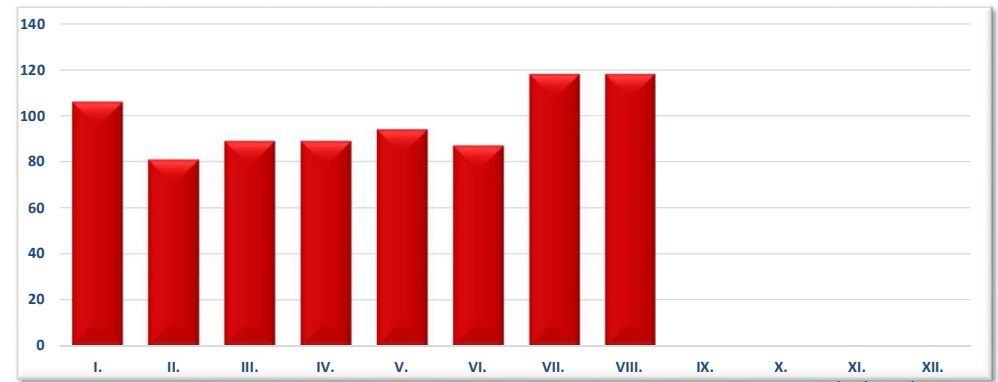
III./12. Interpol FIND találatok számának megoszlása,



Egy napra jutó Interpol FIND találatok száma



Interpol FIND találatok 2024. I-VIII.

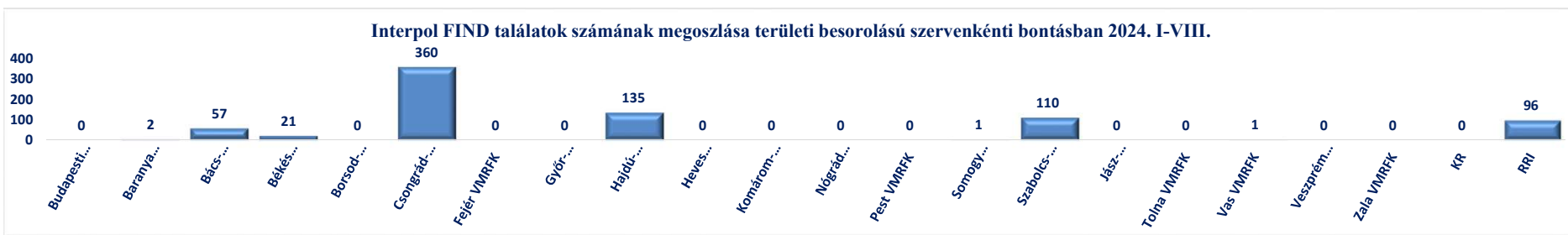


[Tartalomjegyzék](#)

Interpol FIND találatok számának megoszlása területi besorolású szervenkénti bontásban

	2023. VIII.	2024. I-VIII.	Változás Eset	2010. I-VIII.	2018. I-VIII.	2019. I-VIII.	2020. I-VIII.	2021. I-VIII.	2022. I-VIII.	2023. I-VIII.	2024. I-VIII.	Változás Eset	Dinamika %-ban	Országos %-a 2024
Budapesti RFK	0	0	0		0	0	0	1	0	0	0	0		0,00%
Baranya VMRFK	0	0	0		19	17	9	10	25	3	2	-1	-33%	0,26%
Bács-Kiskun VMRFK	14	14	0		75	43	18	46	80	50	57	7	14%	7,28%
Békés VMRFK	0	2	2		37	19	9	21	32	20	21	1	5%	2,68%
Borsod-Abaúj-Zemplén VMRFK	0	0	0		0	0	0	0	0	0	0	0		0,00%
Csongrád-Csanád VMRFK	46	48	2		460	349	260	275	563	532	360	-172	-32%	45,98%
Fejér VMRFK	0	0	0		0	0	0	0	0	0	0	0		0,00%
Győr-Moson-Sopron VMRFK	0	0	0		0	0	0	0	0	0	0	0		0,00%
Hajdú-Bihar VMRFK	24	23	-1		235	128	98	137	173	148	135	-13	-9%	17,24%
Heves VMRFK	0	0	0		0	0	0	0	0	0	0	0		0,00%
Komárom-Esztergom VMRFK	0	0	0		0	0	0	0	1	0	0	0		0,00%
Nógrád VMRFK	0	0	0	*	0	0	0	0	0	0	0	0		0,00%
Pest VMRFK	0	0	0		0	0	0	0	0	0	0	0		0,00%
Somogy VMRFK	0	1	1		1	1	1	7	9	0	1	1		0,13%
Szabolcs-Szatmár-Bereg VMRFK	23	17	-6		149	151	104	101	247	174	110	-64	-37%	14,05%
Jász-Nagykun-Szolnok VMRFK	0	0	0		0	0	0	0	0	0	0	0		0,00%
Tolna VMRFK	0	0	0		0	0	0	0	0	0	0	0		0,00%
Vas VMRFK	0	0	0		0	0	0	0	0	0	1	1		0,13%
Veszprém VMRFK	0	0	0		0	0	0	0	0	0	0	0		0,00%
Zala VMRFK	0	0	0		16	9	5	16	9	0	0	0		0,00%
KR	0	0	0		0	0	0	0	0	0	0	0		0,00%
RR	10	13	3		82	71	25	29	61	83	96	13	16%	12,26%
Mindösszesen	117	118	1		1 074	788	529	643	1 200	1 010	783	-227	-22%	100%

*Ebben az évben az adott kategória még nem létezett.



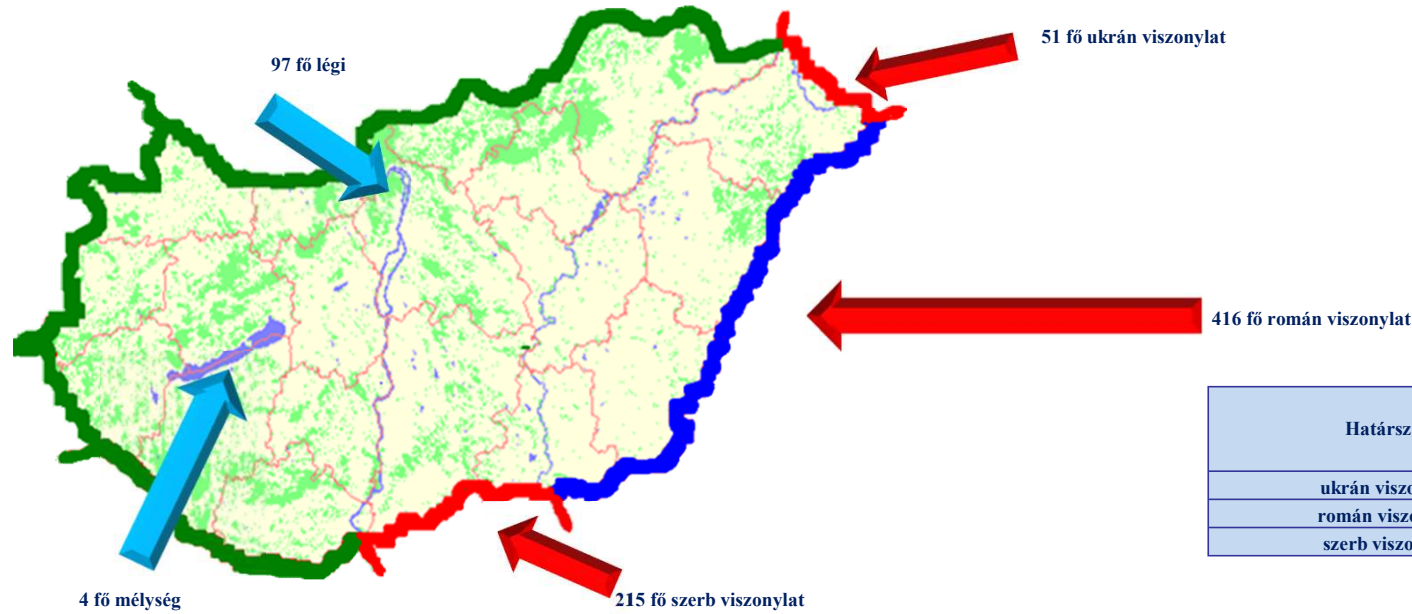
Interpol FIND találatok számának megoszlása viszonylatonként

	2023. VIII.	2024. VIII.	Változás Eset	2010. I-VIII.	2018. I-VIII.	2019. I-VIII.	2020. I-VIII.	2021. I-VIII.	2022. I-VIII.	2023. I-VIII.	2024. I-VIII.	Változás Eset	Dinamika %-ban	Országos %-a 2024	
légi	11	13	2	*	88	80	29	29	62	86	97	11	13%	12,39%	
ukrán	12	8	-4		43	88	66	47	120	63	51	-12	-19%	6,51%	
román	67	57	-10		541	326	246	352	704	635	416	-219	-34%	53,13%	
szerb	27	39	12		366	267	173	181	269	221	215	-6	-3%	27,46%	
horvát					36	26	14	29	43						
mélység	0	1	1		0	1	1	5	2	5	4	-1	-20%	0,51%	
Mindösszesen	117	118	1			1 074	788	529	643	1 200	1 010	783	-227	-22%	100%

*Ebben az évben az adott kategória még nem létezett.

[Tartalomjegyzék](#)

Interpol FIND találatok viszonylati megoszlása



Határszakasz / km	100 km határszakaszra eső intézkedések száma
ukrán viszonylat 137 km	37
román viszonylat 448 km	93
szerb viszonylat 174 km	124

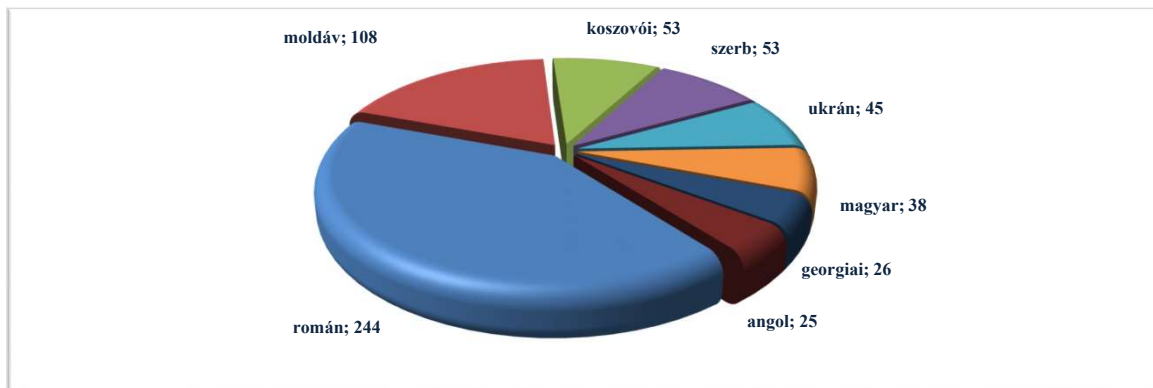
[Tartalomjegyzék](#)

Interpol FIND találatok állampolgársági megoszlása

	2022. I-VIII.	2023. I-VIII.	2024. I-VIII.	Változás Eset	Dinamika %-ban	Országos %-a 2024
román	349	379	244	-135	-36%	31,16%
moldáv	199	168	108	-60	-36%	13,79%
koszovói	28	21	53	32	152%	6,77%
szerb	89	62	53	-9	-15%	6,77%
ukrán	196	68	45	-23	-34%	5,75%
magyar	24	17	38	21	124%	4,85%
georgiai	59	60	26	-34	-57%	3,32%
angol	24	33	25	-8	-24%	3,19%
török	37	27	22	-5	-19%	2,81%
német	22	16	20	4	25%	2,55%
albán	27	22	13	-9	-41%	1,66%
bosnyák	16	6	12	6	100%	1,53%
Egyéb	130	131	124	-7	-5%	15,84%
Mindösszesen	1 200	1 010	783	-227	-22%	100%

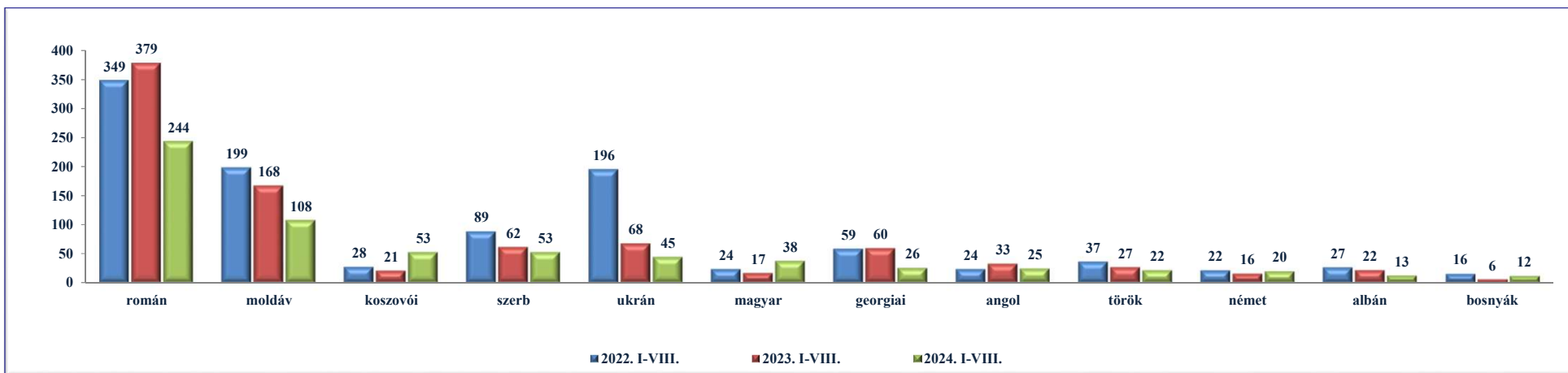
Interpol FIND találatok állampolgársági megoszlása

2024. I-VIII.



[Tartalomjegyzék](#)

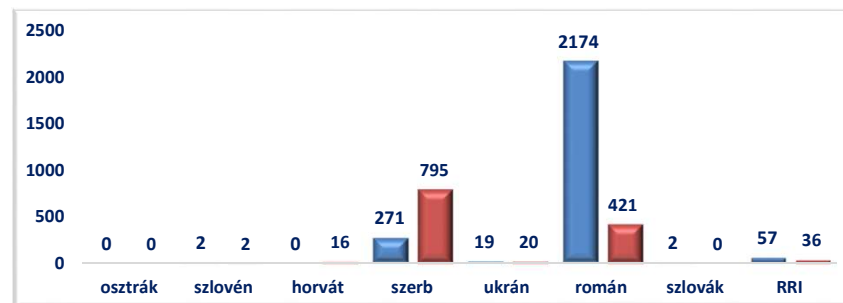
Interpol FIND találatok állampolgársági megoszlása



[Tartalomjegyzék](#)

III./ 13. Visszafogadási egyezmények szerinti átadások

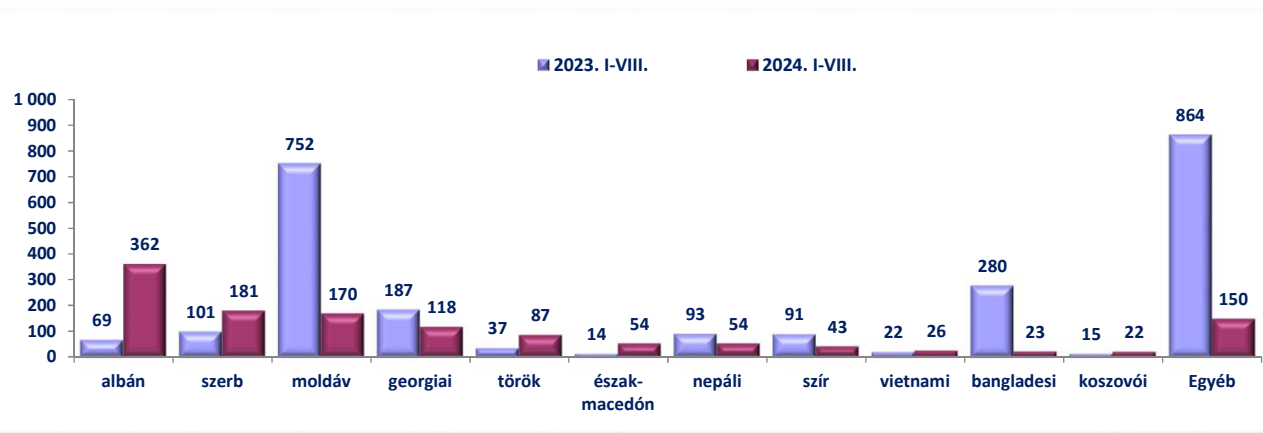
	2023. VIII.	2024. VIII.	Változás Eset	Dinamika %-ban	Országos %-a 2024	2023. I-VIII.	2024. I-VIII.	Változás Eset	Dinamika %-ban	Országos %-a 2024
osztrák	0	0	0		0%	0	0	0		0%
szlovén	0	0	0		0%	2	2	0	0%	0%
horvát	0	7	7		4%	0	16	16		1%
szerb	26	139	113	435%	78%	271	795	524	193%	62%
ukrán	1	1	0	0%	1%	19	20	1	5%	2%
román	172	28	-144	-84%	16%	2174	421	-1753	-81%	33%
szlovák	0	0	0		0%	2	0	-2	-100%	0%
RRI	11	4	-7	-64%	2%	57	36	-21	-37%	3%
Mindösszesen	210	179	-31	-15%	100%	2 525	1 290	-1235	-49%	100%



[Tartalomjegyzék](#)

Visszafogadási egyezmények szerinti átadások állampolgársági megoszlása

	2023. I-VIII.	2024. I-VIII.	Változás Eset	Dinamika %-ban	Országos %-a 2024
albán	69	362	293	425%	28%
szerb	101	181	80	79%	14%
moldáv	752	170	-582	-77%	13%
georgiai	187	118	-69	-37%	9%
török	37	87	50	135%	7%
észak-macedón	14	54	40	286%	4%
nepáli	93	54	-39	-42%	4%
szír	91	43	-48	-53%	3%
vietnami	22	26	4	18%	2%
bangladesi	280	23	-257	-92%	2%
koszovói	15	22	7	47%	2%
Egyéb	864	150	-714	-83%	12%
Mindösszesen	2 525	1 290	-1 235	-49%	100%



[Tartalomjegyzék](#)

Visszafogadási egyezmények szerinti átadások meghiúsulása

	2023. VIII.	2024. VIII.	Változás Eset	Dinamika %-ban	2023. I-VIII.	2024. I-VIII.	Változás Eset	Dinamika %-ban
Átadások meghiúsulása	14	6	-8	-57%	78	41	-37	-47%

[Tartalomjegyzék](#)

III./ 14. Visszafogadási egyezmények szerinti átvételek

	2023. VIII.	2024. VIII.	Változás Eset	Dinamika %-ban	Országos %-a 2024	2023. I-VIII.	2024. I-VIII.	Változás Eset	Dinamika %-ban	Országos %-a 2024
osztrák	0	0	0		0%	0	0	0		0%
szlovén	0	0	0		0%	9	0	-9	-100%	0%
horvát	0	0	0		0%	0	0	0		0%
szerb	0	0	0		0%	0	0	0		0%
ukrán	0	0	0		0%	4	6	2	50%	30%
román	2	0	-2	-100%	0%	14	6	-8	-57%	30%
szlovák	53	0	-53	-100%	0%	248	2	-246	-99%	10%
légi	1	1	0	0%	100%	6	6	0	0%	30%
Mindösszesen	56	1	-55	-98%	100%	281	20	-261	-93%	100%



[Tartalomjegyzék](#)

Visszafogadási egyezmények szerinti átvételek állampolgársági megoszlása

	2023. I-VIII.	2024. I-VIII.	Változás Eset	Dinamika %-ban	Országos %-a 2024
ukrán	0	5	5		25%
lengyel	1	4	3	300%	20%
magyar	4	4	0	0%	20%
nigériai	0	2	2		10%
kazah	0	2	2		10%
mexikói	0	1	1		5%
moldáv	0	1	1		5%
marokkói	1	1	0	0%	5%
	0	0	0		0%
	0	0	0		0%
	0	0	0		0%
Egyéb	275	0	-275	-100%	0%
Mindösszesen	281	20	-261	-93%	100%



[Tartalomjegyzék](#)

Visszafogadási egyezmények szerinti átvételek megghiúsulása

	2023. VIII.	2024. VIII.	Változás Eset	Dinamika %-ban	2023. I-VIII.	2024. I-VIII.	Változás Eset	Dinamika %-ban
Átvételek megghiúsulása	46	28	-18	-39%	413	609	196	47%

[Tartalomjegyzék](#)

III./ 15. Átszállítások viszonylati megoszlása

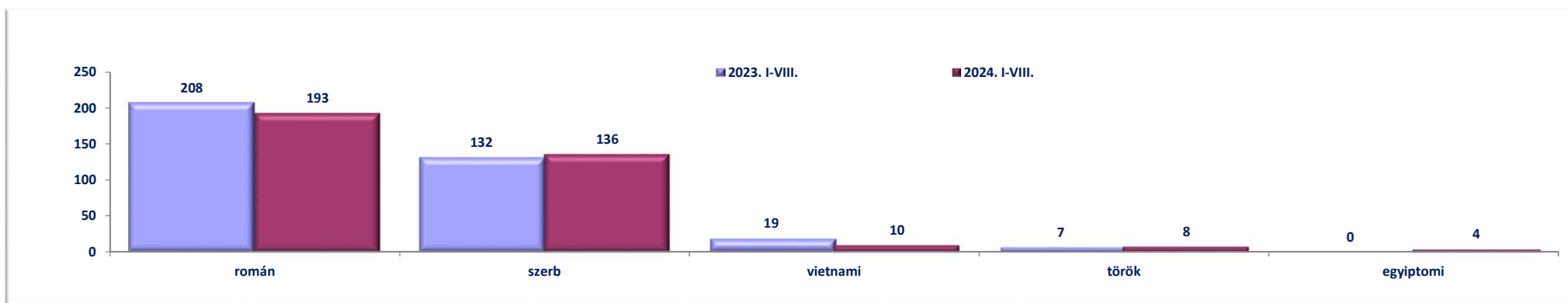
	2023. VIII.	2024. VIII.	Változás Eset	Dinamika %-ban	Országos %-a 2024	2023. I-VIII.	2024. I-VIII.	Változás Eset	Dinamika %-ban	Országos %-a 2024
osztrák	34	42	8	24%	88%	336	331	-5	-1%	89%
szlovén	0	0	0		0%	0	0	0		0%
horvát	0	0	0		0%	0	0	0		0%
szerb	0	0	0		0%	0	0	0		0%
ukrán	0	0	0		0%	0	0	0		0%
román	0	0	0		0%	0	0	0		0%
szlovák	9	6	-3	-33%	13%	52	43	-9	-17%	11%
légi	0	0	0		0%	0	0	0		0%
Mindösszesen	43	48	5	12%	100%	388	374	-14	-4%	100%



[Tartalomjegyzék](#)

Átszállítások állampolgársági megoszlása

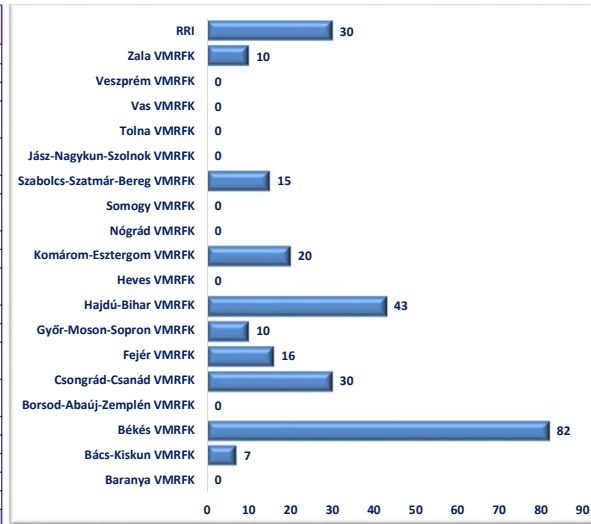
	2023. I-VIII.	2024. I-VIII.	Változás Eset	Dinamika %-ban	Országos %-a 2024
román	208	193	-15	-7%	52%
szerb	132	136	4	3%	36%
vietnami	19	10	-9	-47%	3%
török	7	8	1	14%	2%
egyiptomi	0	4	4		1%
georgiai	5	3	-2	-40%	1%
Egyéb	17	20	3	18%	5%
Mindösszesen	388	374	-14	-4%	100%



[Tartalomjegyzék](#)

III./ 16. Visszaadás elrendelése (Harmtv. 45/B. alapján)

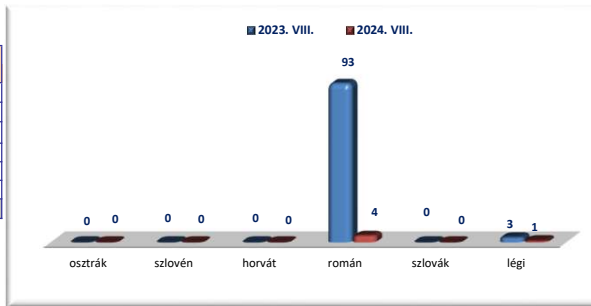
	2023. VIII.	2024. VIII.	Változás Eset	Dinamika %-ban	Országos %-a 2024	2023. I-VIII.	2024. I-VIII.	Változás Eset	Dinamika %-ban	Országos %-a 2024
Baranya VMRFK	0	0	0			0	0	0		
Bács-Kiskun VMRFK	0	0	0			23	7	-16	-70%	3%
Békés VMRFK	36	4	-32	-89%	80%	632	82	-550	-87%	31%
Borsod-Abaúj-Zemplén VMRFK	0	0	0			0	0	0		
Csongrád-Csanád VMRFK	43	1	-42	-98%	20%	333	30	-303	-91%	11%
Fejér VMRFK	0	0	0			9	16	7	78%	6%
Győr-Moson-Sopron VMRFK	0	0	0			17	10	-7	-41%	4%
Hajdú-Bihar VMRFK	14	0	-14	-100%		115	43	-72	-63%	16%
Heves VMRFK	0	0	0			0	0	0		
Komárom-Esztergom VMRFK	0	0	0			0	20	20		8%
Nógrád VMRFK	0	0	0			0	0	0		
Somogy VMRFK	0	0	0			57	0	-57	-100%	
Szabolcs-Szatmár-Bereg VMRFK	3	0	-3	-100%		17	15	-2	-12%	6%
Jász-Nagykun-Szolnok VMRFK	0	0	0			0	0	0		
Tolna VMRFK	0	0	0			0	0	0		
Vas VMRFK	0	0	0			0	0	0		
Veszprém VMRFK	0	0	0			0	0	0		
Zala VMRFK	0	0	0			86	10	-76	-88%	4%
RRI	0	0	0			3	30	27	900%	11%
Mindösszesen	96	5	-91	-95%	100%	1 292	263	-1029	-80%	100%



[Tartalomjegyzék](#)

Visszaadás elrendelése viszonylatonként

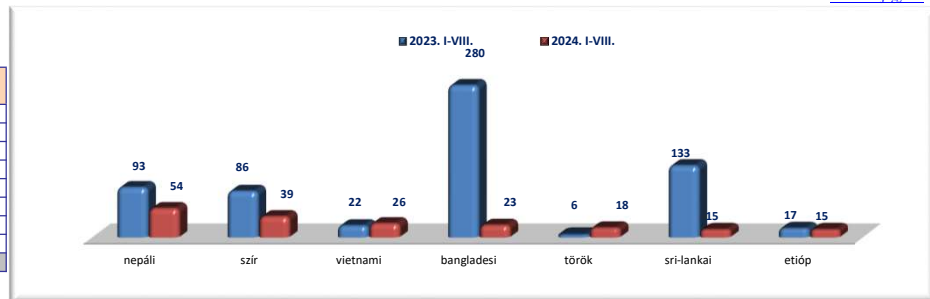
	2023. VIII.	2024. VIII.	Változás Eset	Dinamika %-ban	Országos %-a 2024	2023. I-VIII.	2024. I-VIII.	Változás Eset	Dinamika %-ban	Országos %-a 2024
osztrák	0	0	0			0	0	0		
szlovén	0	0	0			2	1	-1	-50%	0%
horvát	0	0	0			0	10	10		4%
román	93	4	-89	-96%	80%	1280	242	-1038	-81%	92%
szlovák	0	0	0			0	0	0		
légi	3	1	-2	-67%	20%	10	10	0	0%	4%
Mindösszesen	96	5	-91	-95%	100%	1292	263	-1029	-80%	100%



[Tartalomjegyzék](#)

Elrendelt visszaadás állampolgársági megoszlása

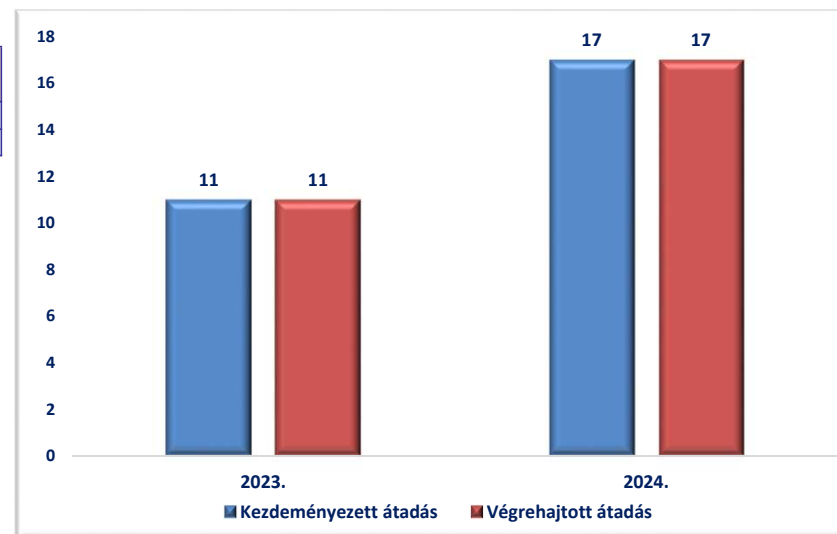
	2023. I-VIII.	2024. I-VIII.	Változás Eset	Dinamika %-ban	Országos %-a 2024
nepáli	93	54	-39	-42%	21%
szír	86	39	-47	-55%	15%
vietnami	22	26	4	18%	10%
bangladesi	280	23	-257	-92%	9%
török	6	18	12	200%	7%
sri-lankai	133	15	-118	-89%	6%
etióp	17	15	-2	-12%	6%
Egyéb	655	73	-582	-89%	28%
Mindösszesen	1 292	263	-1029	-80%	100%



[Tartalomjegyzék](#)

III./ 17. Dublini eljárás keretében kezdeményezett és végrehajtott átadások száma

	2023. VIII.	2024. VIII.	Változás Eset	Dinamika %-ban	2023. I-VIII.	2024. I-VIII.	Változás Eset	Dinamika %-ban
Kezdeményezett átadás	1	2	1	100%	11	17	6	55%
Végrehajtott átadás	1	2	1	100%	11	17	6	55%



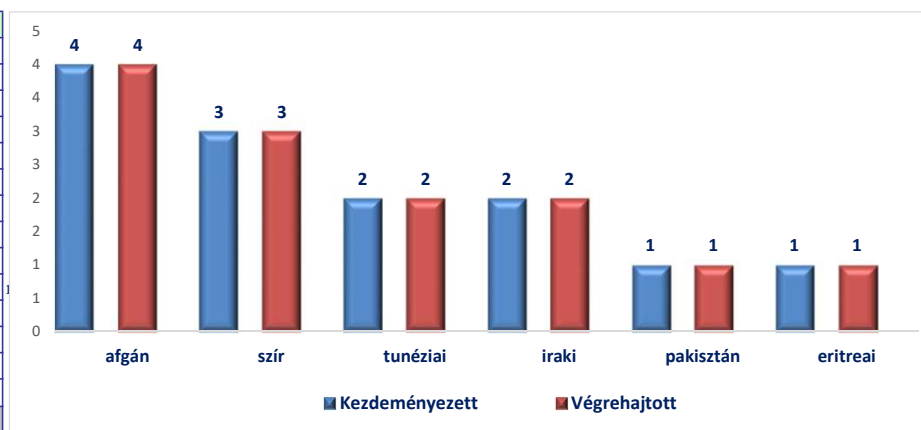
Dublini Eljárás keretében kezdeményezett és végrehajtott átadások viszonylatonként 2024-ben

	Kezdeményezett	Végrehajtott	Eredményesség
osztrák	0	0	
szlovén	0	0	
román	0	0	
szlovák	0	0	
Budapest	17	17	100%
horvát	0	0	
Mindösszesen	17	17	100%

[Tartalomjegyzék](#)

Atadások főbb állampolgársági megoszlása 2024. évben

	Kezdeményezett	Végrehajtott	Eredményesség
afgán	4	4	100%
szír	3	3	100%
tunéziai	2	2	100%
iraki	2	2	100%
pakisztán	1	1	100%
eritreai	1	1	100%
angol	1	1	100%
bangladesi	1	1	100%
török	1	1	100%
marokkói			100%
Egyéb	0	0	
Összesen	17	17	100%



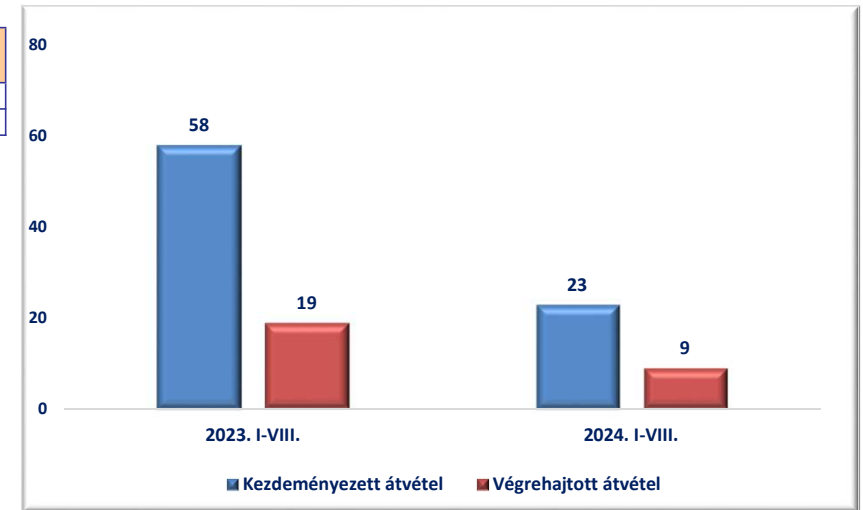
[Tartalomjegyzék](#)

III./ 18. Dublini eljárás keretében kezdeményezett és végrehajtott átvételek száma

	2023. VIII.	2024. VIII.	Változás Eset	Dinamika %-ban	2023. I-VIII.	2024. I-VIII.	Változás Eset	Dinamika %-ban
Kezdeményezett átvétel	5	2	-3	-60%	58	23	-35	-60%
Végrehajtott átvétel	2	2	0	0%	19	9	-10	-53%

Dublini Eljárás keretében kezdeményezett és végrehajtott átvételek viszonylatonként 2024. évben

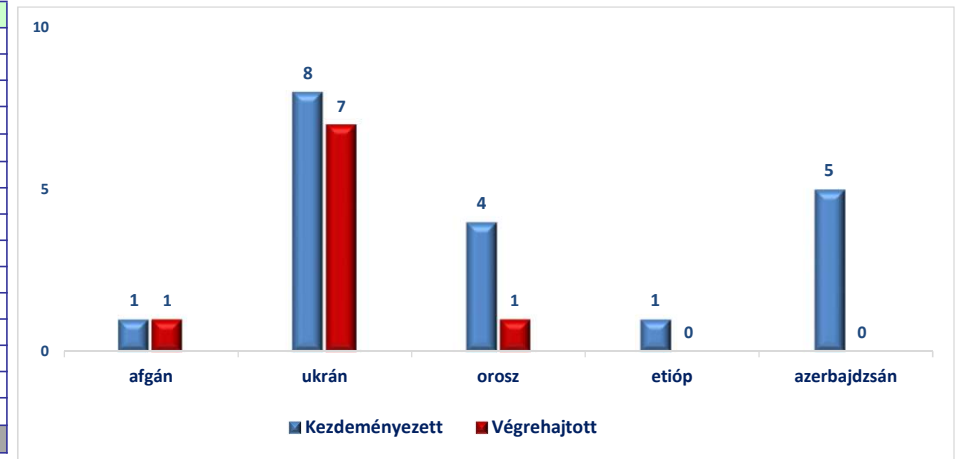
	Kezdeményezett	Végrehajtott	Eredményesség
osztrák	0	0	
szlovén	0	0	
román	0	0	
szlovák	0	0	
Budapest	23	9	39%
horvát	0	0	
Mindösszesen	23	9	39%



[Tartalomjegyzék](#)

Átvételek főbb állampolgársági megoszlása 2024. évben

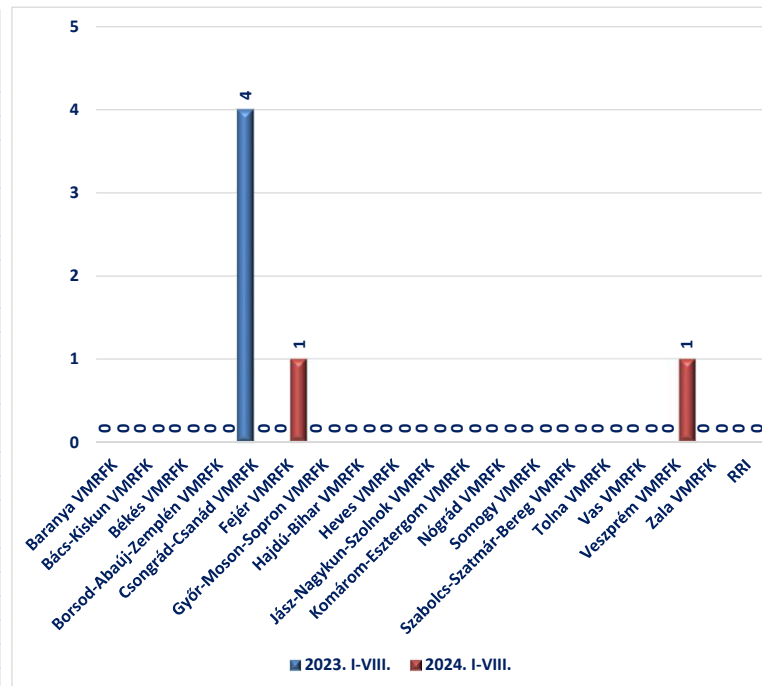
	Kezdeményezett	Végrehajtott	Eredményesség
afgán	1	1	100%
ukrán	8	7	88%
orosz	4	1	25%
etióp	1	0	0%
azerbajdzsán	5	0	0%
angolai	4	0	0%
Mindösszesen	23	9	39%



[Tartalomjegyzék](#)

III./ 19. Menekültkérelmek

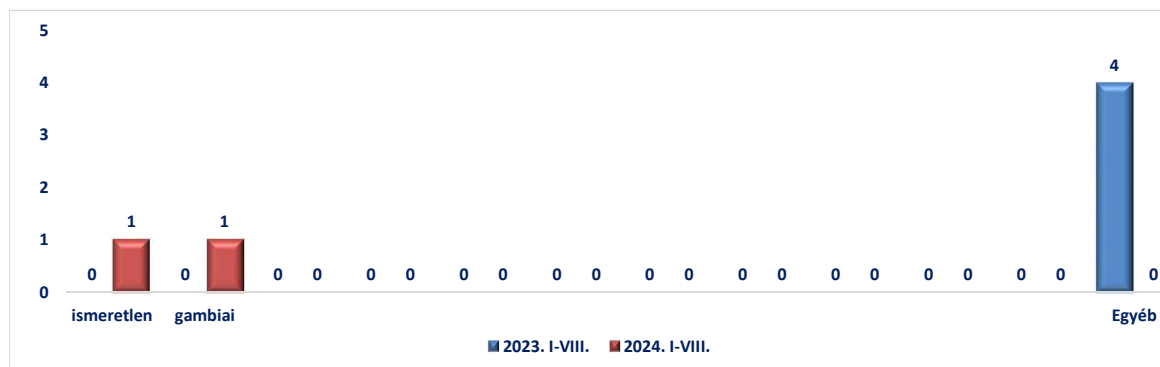
	2023. VIII.	2024. VIII.	Változás Eset	Dinamika %-ban	Országos %-a 2024	2023. I-VIII.	2024. I-VIII.	Változás Eset	Dinamika %-ban	Országos %-a 2024
Baranya VMRFK	0	0	0			0	0	0		0,0%
Bács-Kiskun VMRFK	0	0	0			0	0	0		0,0%
Békés VMRFK	0	0	0			0	0	0		0,0%
Borsod-Abaúj-Zemplén VMRFK	0	0	0			0	0	0		0,0%
Csongrád-Csanád VMRFK	0	0	0			4	0	-4	-100%	0,0%
Fejér VMRFK	0	0	0			0	1	1		50,0%
Győr-Moson-Sopron VMRFK	0	0	0			0	0	0		0,0%
Hajdú-Bihar VMRFK	0	0	0			0	0	0		0,0%
Heves VMRFK	0	0	0			0	0	0		0,0%
Jász-Nagykun-Szolnok VMRFK	0	0	0			0	0	0		0,0%
Komárom-Esztergom VMRFK	0	0	0			0	0	0		0,0%
Nógrád VMRFK	0	0	0			0	0	0		0,0%
Somogy VMRFK	0	0	0			0	0	0		0,0%
Szabolcs-Szatmár-Bereg VMRFK	0	0	0			0	0	0		0,0%
Tolna VMRFK	0	0	0			0	0	0		0,0%
Vas VMRFK	0	0	0			0	0	0		0,0%
Veszprém VMRFK	0	0	0			0	1	1		50,0%
Zala VMRFK	0	0	0			0	0	0		0,0%
RRI	0	0	0			0	0	0		0,0%
Mindösszesen	0	0	0			4	2	-2	-50%	100%



[Tartalomjegyzék](#)

Menekültkérelmek főbb állampolgársági megoszlása

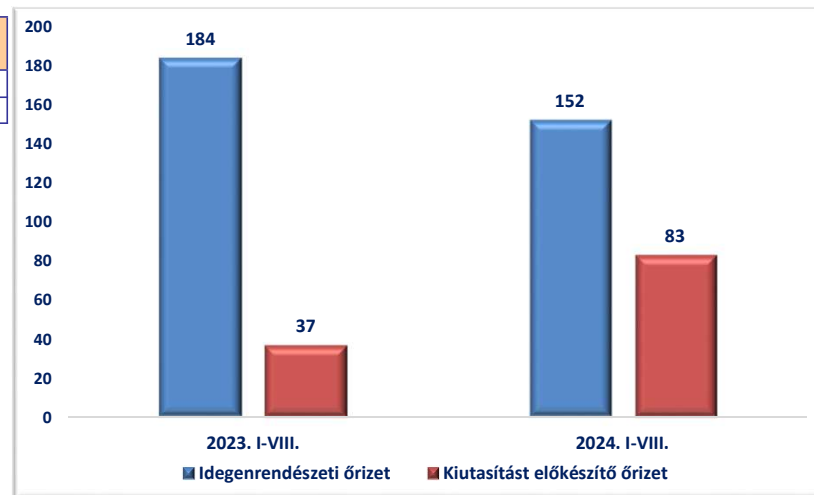
	2023. I-VIII.	2024. I-VIII.	Változás Eset	Dinamika %-ban	Országos %-a 2024
ismeretlen	0	1	1		50%
gambiai	0	1	1		50%
	0	0	0		0%
	0	0	0		0%
	0	0	0		0%
	0	0	0		0%
	0	0	0		0%
	0	0	0		0%
	0	0	0		0%
	0	0	0		0%
	0	0	0		0%
	0	0	0		0%
Egyéb	4	0	-4	-100%	0%
Mindösszesen	4	2	-2	-50%	100%



[Tartalomjegyzék](#)

III./ 20. Rendőrségi őrzött szálláson végrehajtott őrizetek száma

	2023. VIII.	2024. VIII.	Változás Eset	Dinamika %-ban	2023. I-VIII.	2024. I-VIII.	Változás Eset	Dinamika %-ban
Idegenrendészeti őrizet	29	13	-16	-55%	184	152	-32	-17%
Kiutasítást előkészítő őrizet	3	17	14	467%	37	83	46	124%



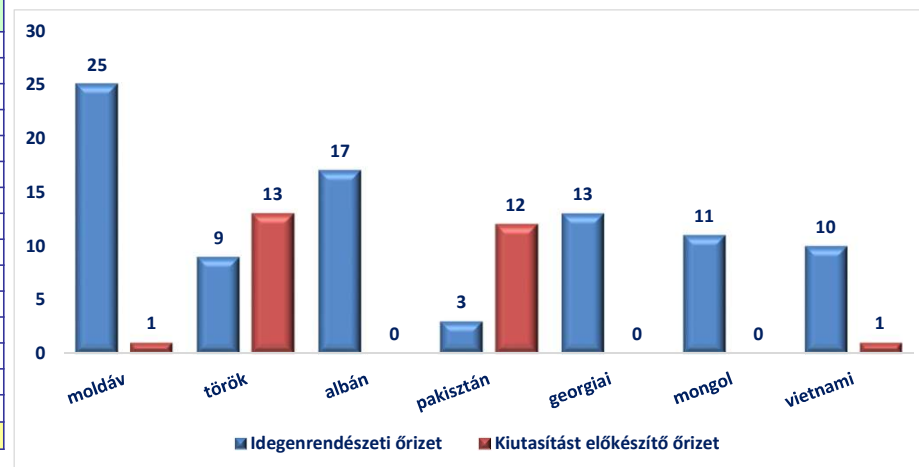
[Tartalomjegyzék](#)

Rendőrségi őrzött szálláson végrehajtott őrizetek szállásonkénti megoszlása

	Idegenrendészeti őrizet	Kiutasítást előkészítő őrizet	Mindösszesen
Bács-Kiskun VMRFK	0	0	0
Szabolcs-Szatmár-Bereg VMRFK	151	71	222
Győr-Moson-Sopron VMRFK	0	0	0
Budapesti RFK	1	12	13
Mindösszesen	152	83	235

Rendőrségi őrzött szálláson végrehajtott őrizetek főbb állampolgársági megoszlása 2024. évben

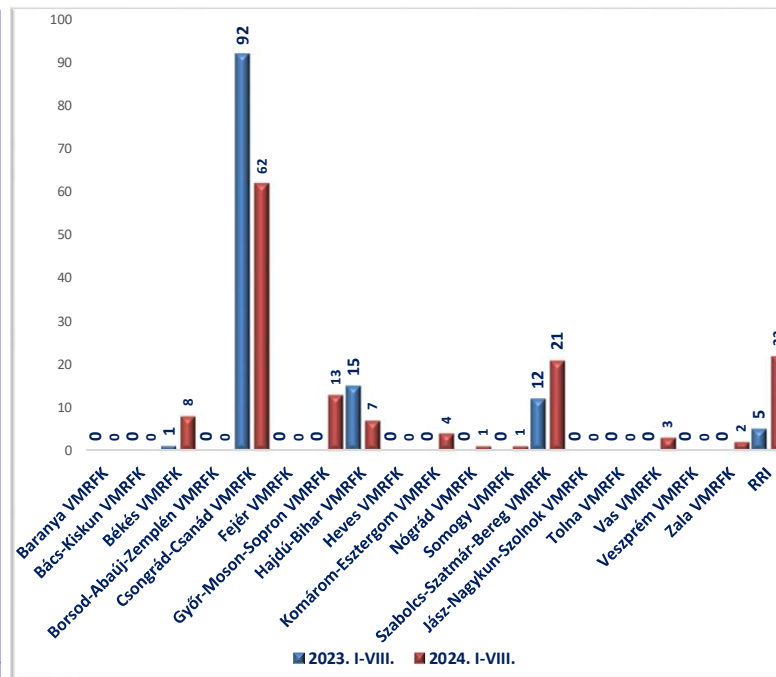
	Idegenrendészeti őrizet	Kiutasítást előkészítő őrizet	Mindösszesen
moldáv	25	1	26
török	9	13	22
albán	17	0	17
pakisztán	3	12	15
georgiai	13	0	13
mongol	11	0	11
vietnami	10	1	11
nigériai	10	1	11
afgán	0	9	9
kínai	7	0	7
marokkói	5	1	6
ismeretlen	0	6	6
nepáli	0	5	5
észak-macedón	5	0	5
Egyéb	37	34	71
Mindösszesen	152	83	235



[Tartalomjegyzék](#)

III./ 21. Rendőrség által elrendelt őrizetek száma

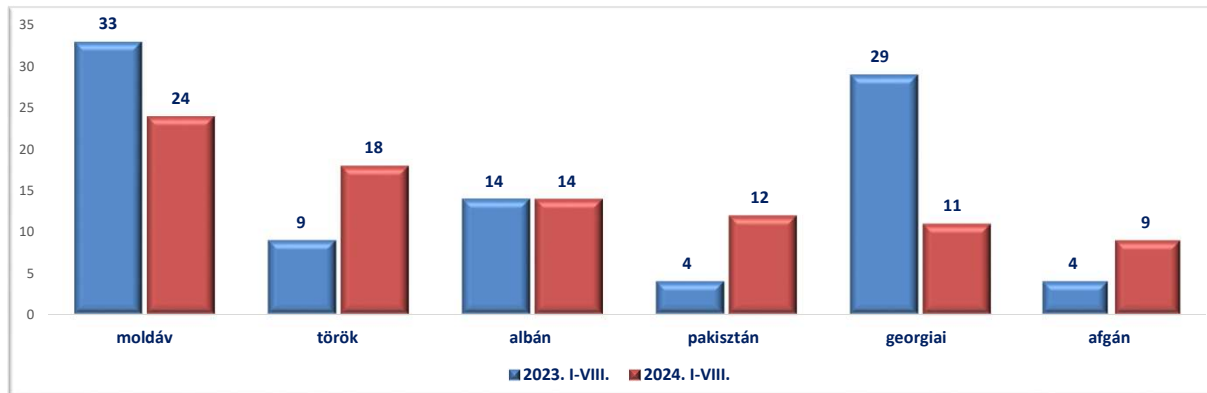
	2023. VIII.	2024. VIII.	Változás Eset	Dinamika %-ban	Országos %-a 2024	2023. I-VIII.	2024. I-VIII.	Változás Eset	Dinamika %-ban	Országos %-a 2024
Baranya VMRFK	0	0	0			0	0	0		
Bács-Kiskun VMRFK	0	0	0			0	0	0		
Békés VMRFK	0	0	0			1	8	7	700%	6%
Borsod-Abaúj-Zemplén VMRFK	0	0	0			0	0	0		
Csongrád-Csanád VMRFK	14	7	-7	-50%	28%	92	62	-30	-33%	43%
Fejér VMRFK	0	0	0			0	0	0		
Győr-Moson-Sopron VMRFK	0	8	8		32%	0	13	13		9%
Hajdú-Bihar VMRFK	3	1	-2	-67%	4%	15	7	-8	-53%	5%
Heves VMRFK	0	0	0			0	0	0		
Komárom-Esztergom VMRFK	0	0	0			0	4	4		3%
Nógrád VMRFK	0	1	1		4%	0	1	1		1%
Somogy VMRFK	0	0	0			0	1	1		1%
Szabolcs-Szatmár-Bereg VMRFK	1	5	4	400%	20%	12	21	9	75%	15%
Jász-Nagykun-Szolnok VMRFK	0	0	0			0	0	0		
Tolna VMRFK	0	0	0			0	0	0		
Vas VMRFK	0	2	2		8%	0	3	3		2%
Veszprém VMRFK	0	0	0			0	0	0		
Zala VMRFK	0	0	0			0	2	2		1%
RRI	0	1	1		4%	5	22	17	340%	15%
Mindösszesen	18	25	7	39%	100%	125	144	19	15%	100%



[Tartalomjegyzék](#)

Rendőrség által elrendelt őrizetek főbb állampolgársági megoszlása

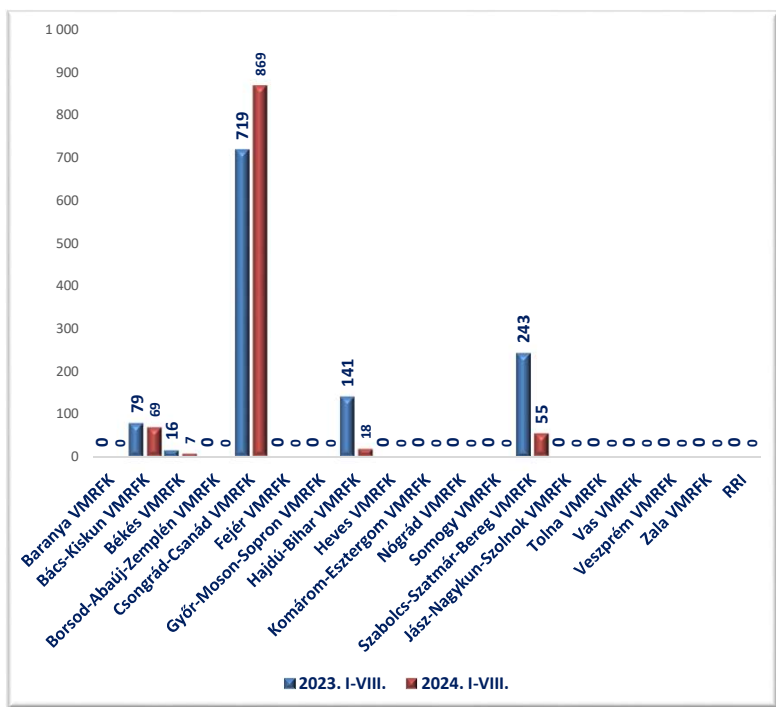
	2023. I-VIII.	2024. I-VIII.	Változás Eset	Dinamika %-ban	Országos %-a 2024
moldáv	33	24	-9	-27%	17%
török	9	18	9	100%	13%
albán	14	14	0	0%	10%
pakisztán	4	12	8	200%	8%
georgiai	29	11	-18	-62%	8%
afgán	4	9	5	125%	6%
szír	5	7	2	40%	5%
Egyéb	27	49	22	81%	34%
Mindösszesen	125	144	19	15%	100%



[Tartalomjegyzék](#)

III./ 22. Kiutasítottak száma

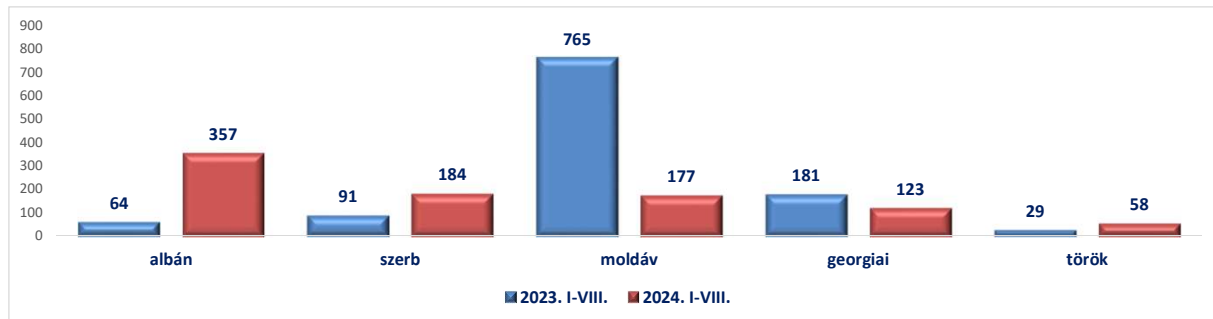
	2023. VIII.	2024. VIII.	Változás Eset	Dinamika %-ban	Országos %-a 2024	2023. I-VIII.	2024. I-VIII.	Változás Eset	Dinamika %-ban	Országos %-a 2024
Baranya VMRFK	0	0	0			0	0	0		
Bács-Kiskun VMRFK	3	12	9	300%	7%	79	69	-10	-13%	7%
Békés VMRFK	6	0	-6	-100%		16	7	-9	-56%	1%
Borsod-Abaúj-Zemplén VMRFK	0	0	0			0	0	0		
Csongrád-Csanád VMRFK	80	155	75	94%	91%	719	869	150	21%	85%
Fejér VMRFK	0	0	0			0	0	0		
Győr-Moson-Sopron VMRFK	0	0	0			0	0	0		
Hajdú-Bihar VMRFK	8	0	-8	-100%		141	18	-123	-87%	2%
Heves VMRFK	0	0	0			0	0	0		
Komárom-Esztergom VMRFK	0	0	0			0	0	0		
Nógrád VMRFK	0	0	0			0	0	0		
Somogy VMRFK	0	0	0			0	0	0		
Szabolcs-Szatmár-Bereg VMRFK	10	3	-7	-70%	2%	243	55	-188	-77%	5%
Jász-Nagykun-Szolnok VMRFK	0	0	0			0	0	0		
Tolna VMRFK	0	0	0			0	0	0		
Vas VMRFK	0	0	0			0	0	0		
Veszprém VMRFK	0	0	0			0	0	0		
Zala VMRFK	0	0	0			0	0	0		
RRI	0	0	0			0	0	0		
Mindösszesen	107	170	63	59%	100%	1 198	1 018	-180	-15%	100%



[Tartalomjegyzék](#)

A kiutasított személyek főbb állampolgársági megoszlása

	2023. I-VIII.	2024. I-VIII.	Változás Eset	Dinamika %-ban	Országos %-a 2024
albán	64	357	293	458%	35%
szerb	91	184	93	102%	18%
moldáv	765	177	-588	-77%	17%
georgiai	181	123	-58	-32%	12%
török	29	58	29	100%	6%
észak-macedón	14	56	42	300%	6%
koszovói	14	21	7	50%	2%
Egyéb	40	42	2	5%	4%
Mindösszesen	1 198	1 018	-180	-15%	100%



[Tartalomjegyzék](#)

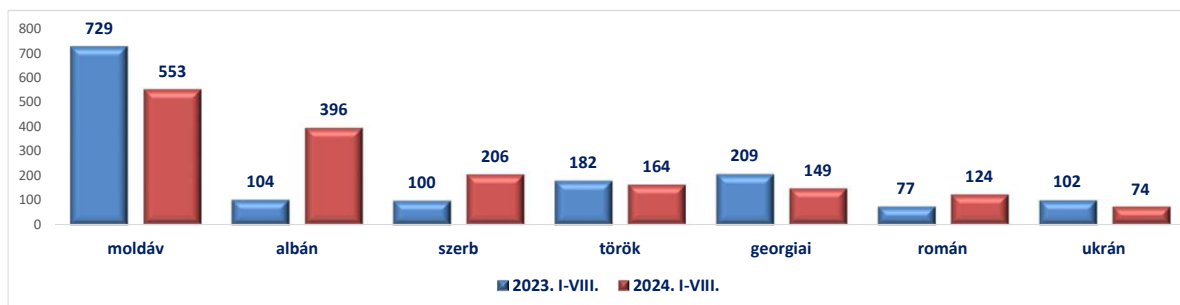
III./ 23. Határrendészet által előállított személyek száma

	2023. VIII.	2024. VIII.	Változás Eset	Dinamika %-ban	Országos %-a 2024	2023. I-VIII.	2024. I-VIII.	Változás Eset	Dinamika %-ban	Országos %-a 2024
Baranya VMRFK	0	4	4		1%	12	13	1	8%	1%
Bács-Kiskun VMRFK	20	14	-6	-30%	4%	146	94	-52	-36%	4%
Békés VMRFK	31	5	-26	-84%	1%	639	110	-529	-83%	5%
Borsod-Abaúj-Zemplén VMRFK	0	0	0			0	0	0		
Csongrád-Csanád VMRFK	147	266	119	81%	77%	1 192	1 552	360	30%	68%
Fejér VMRFK	1	0	-1	-100%		5	14	9	180%	1%
Győr-Moson-Sopron VMRFK	44	12	-32	-73%	3%	137	70	-67	-49%	3%
Hajdú-Bihar VMRFK	18	7	-11	-61%	2%	200	65	-135	-68%	3%
Heves VMRFK	0	0	0			2	1	-1	-50%	0%
Komárom-Esztergom VMRFK	0	0	0			17	27	10	59%	1%
Nógrád VMRFK	0	1	1		0%	5	2	-3	-60%	0%
Somogy VMRFK	0	1	1		0%	58	4	-54	-93%	0%
Szabolcs-Szatmár-Bereg VMRFK	17	13	-4	-24%	4%	317	118	-199	-63%	5%
Jász-Nagykun-Szolnok VMRFK	0	0	0			0	0	0		
Tolna VMRFK	0	1	1		0%	1	8	7	700%	0%
Vas VMRFK	0	2	2		1%	1	3	2	200%	0%
Veszprém VMRFK	0	0	0			10	0	-10	-100%	
Zala VMRFK	4	3	-1	-25%	1%	62	43	-19	-31%	2%
RR	21	16	-5	-24%	5%	186	167	-19	-10%	7%
Mindösszesen	303	345	42	14%	100%	2 990	2 291	-699	-23%	100%

[Tartalomjegyzék](#)

Határrendészet által előállított személyek főbb állampolgársági megoszlása

	2023. I-VIII.	2024. I-VIII.	Változás Eset	Dinamika %-ban	Országos %-a 2024
moldáv	729	553	-176	-24%	24%
albán	104	396	292	281%	17%
szerb	100	206	106	106%	9%
török	182	164	-18	-10%	7%
georgiai	209	149	-60	-29%	7%
román	77	124	47	61%	5%
ukrán	102	74	-28	-27%	3%
Egyéb	1 487	625	-862	-58%	27%
Mindösszesen	2 990	2 291	-699	-23%	100%

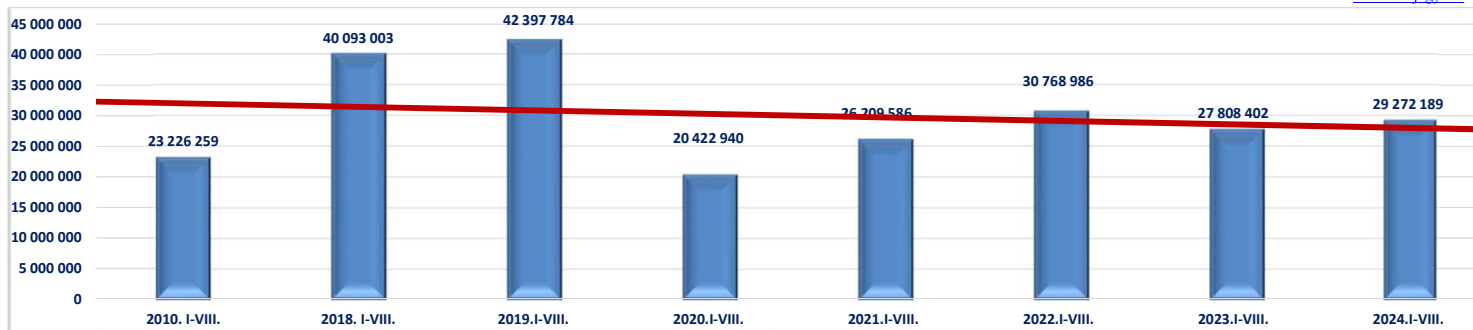


[Tartalomjegyzék](#)

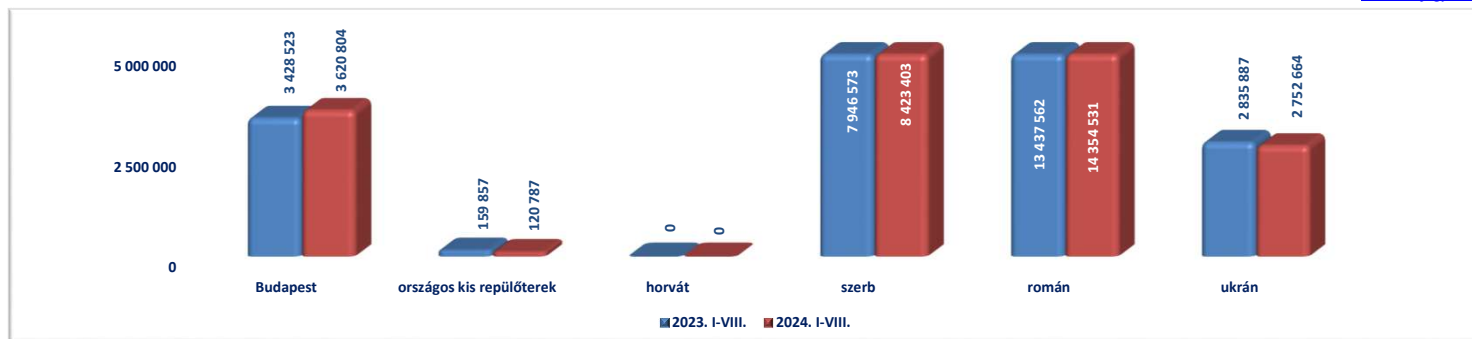
III./ 24. Személyforgalmi adatok viszonylati bontásban

	2023. VIII.	2024. VIII.	Változás Eset	2010. I-VIII.	2018. I-VIII.	2019. I-VIII.	2020. I-VIII.	2021. I-VIII.	2022. I-VIII.	2023. I-VIII.	2024. I-VIII.	Változás Eset	Dinamika %-ban	Országos %-a 2024
Budapest	525 468	535 607	10 139	1 321 961	3 599 950	4 027 039	1 396 285	600 909	2 534 941	3 428 523	3 620 804	192 281	6%	12,37%
országos kis repülőterek	32 106	24 712	-7 394	21 862	165 723	221 786	69 284	28 911	121 492	159 857	120 787	-39 070	-24%	0,57%
horvát				3 529 717	6 006 072	6 268 366	2 608 693	3 737 164	5 740 388					
szerb	1 587 498	1 775 768	188 270	5 330 935	8 796 102	8 830 647	4 072 522	6 713 909	7 321 942	7 946 573	8 423 403	476 830	6%	28,58%
román	2 579 330	2 681 269	101 939	9 973 364	16 314 803	17 736 470	10 013 817	12 954 558	12 151 095	13 437 562	14 354 531	916 969	7%	48,32%
ukrán	464 015	459 991	-4 024	3 048 420	5 210 353	5 313 476	2 262 339	2 174 135	2 899 128	2 835 887	2 752 664	-83 223	-3%	10,20%
Mindösszesen	5 188 417	5 477 347	288 930	23 226 259	40 093 003	42 397 784	20 422 940	26 209 586	30 768 986	27 808 402	29 272 189	1 463 787	5%	100%

[Tartalomjegyzék](#)



[Tartalomjegyzék](#)

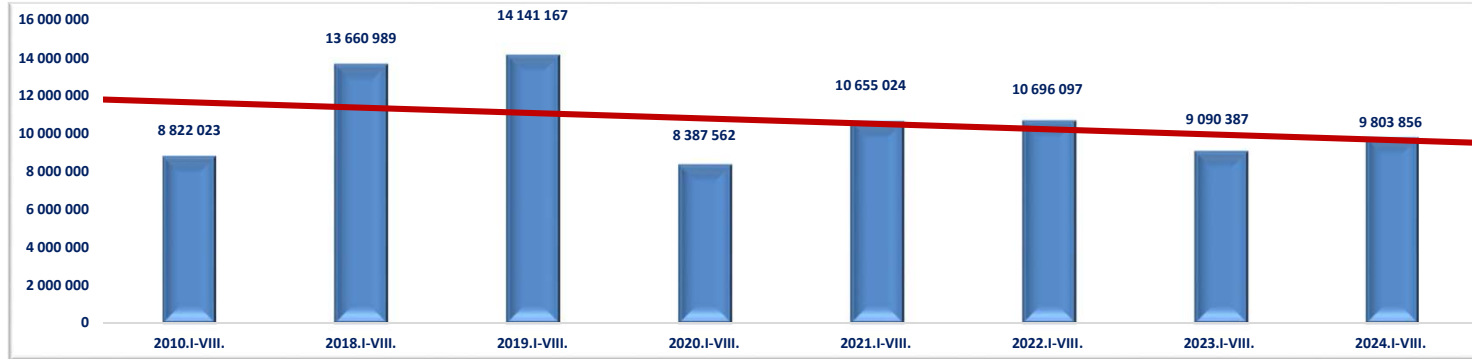


[Tartalomjegyzék](#)

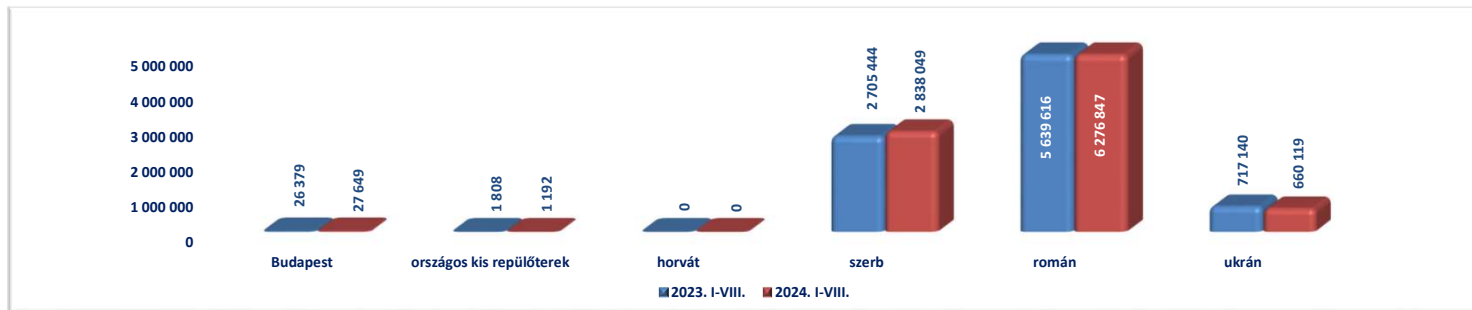
Járműforgalmi adatok viszonylati bontásban

	2023. VIII.	2024. VIII.	Változás Eset	2010. I-VIII.	2018. I-VIII.	2019. I-VIII.	2020. I-VIII.	2021. I-VIII.	2022. I-VIII.	2023. I-VIII.	2024. I-VIII.	Változás Eset	Dinamika %-ban	Országos %-a 2024
Budapest	3 857	3 831	-26	41 246	27 444	29 341	14 291	9 630	21 629	26 379	27 649	1 270	5%	0,28%
országos kis repülőterek	312	179	-133	1 134	1 918	2 154	1 125	1 261	2 084	1 808	1 192	-616	-34%	0,01%
horvát				1 310 261	2 024 478	2 184 662	1 191 438	1 446 246	2 049 108					
szerb	475 566	509 881	34 315	1 854 599	2 928 181	2 894 258	1 602 561	2 396 699	2 584 191	2 705 444	2 838 049	132 605	5%	28,95%
román	883 472	968 289	84 817	4 084 744	7 122 509	7 638 844	4 926 569	6 165 136	5 306 969	5 639 616	6 276 847	637 231	11%	64,02%
ukrán	98 869	90 252	-8 617	1 530 039	1 556 459	1 391 908	651 578	636 052	732 116	717 140	660 119	-57 021	-8%	6,73%
Mindösszesen	1 462 076	1 572 432	110 356	8 822 023	13 660 989	14 141 167	8 387 562	10 655 024	10 696 097	9 090 387	9 803 856	713 469	8%	100%

[Tartalomjegyzék](#)



[Tartalomjegyzék](#)

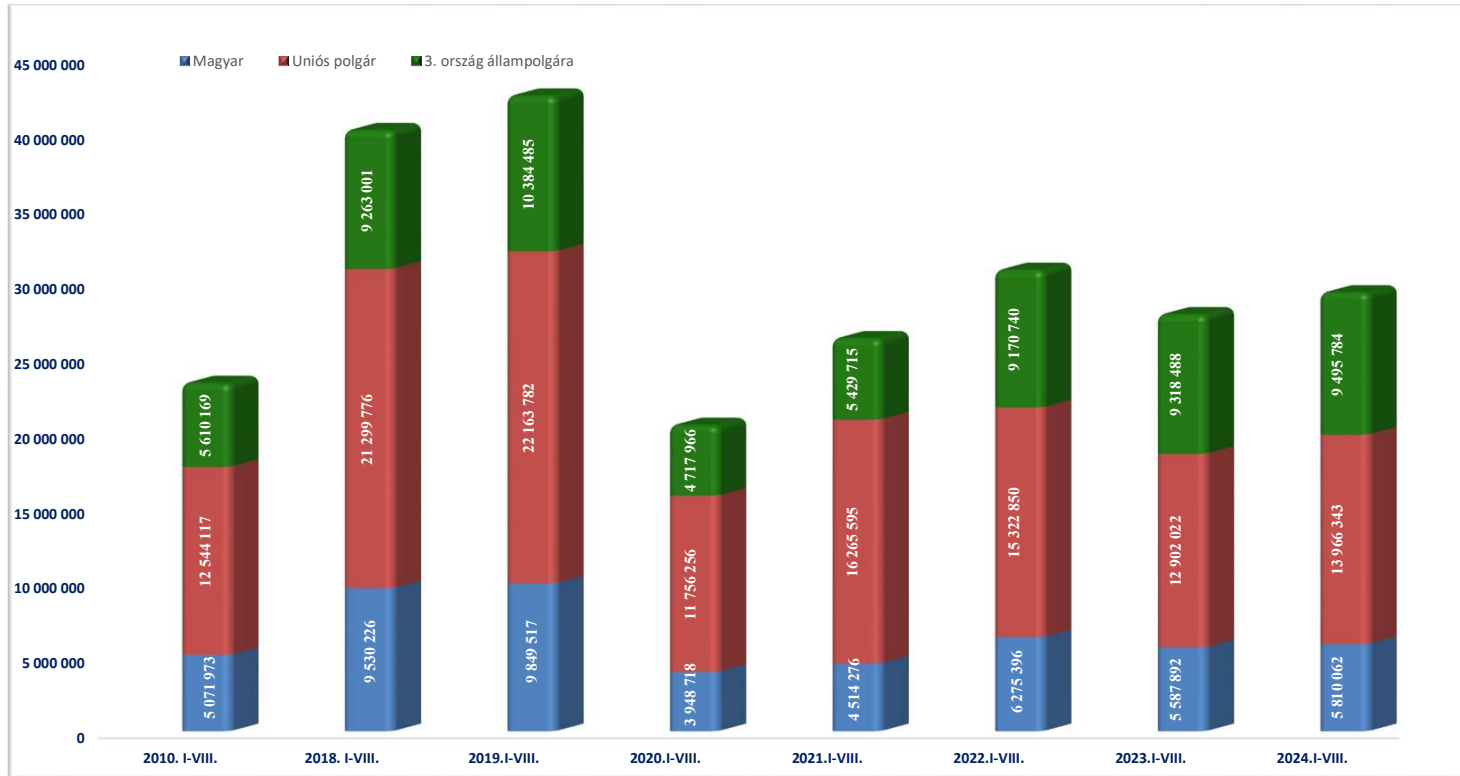


[Tartalomjegyzék](#)

Személyforgalom összetétele

	2023. VIII.	2024. VIII.	Változás Eset	2010. I-VIII.	2018. I-VIII.	2019. I-VIII.	2020. I-VIII.	2021. I-VIII.	2022. I-VIII.	2023. I-VIII.	2024. I-VIII.	Változás Eset	Dinamika %-ban	Országos %-a 2024
Magyar	863 836	886 741	22 905	5 071 973	9 530 226	9 849 517	3 948 718	4 514 276	6 275 396	5 587 892	5 810 062	222 170	4%	19,85%
Unió polgár	2 692 217	2 932 192	239 975	12 544 117	21 299 776	22 163 782	11 756 256	16 265 595	15 322 850	12 902 022	13 966 343	1 064 321	8%	47,71%
3. ország állampolgára	1 632 364	1 658 414	26 050	5 610 169	9 263 001	10 384 485	4 717 966	5 429 715	9 170 740	9 318 488	9 495 784	177 296	2%	32,44%
Mindösszesen	5 188 417	5 477 347	288 930	23 226 259	40 093 003	42 397 784	20 422 940	26 209 586	30 768 986	27 808 402	29 272 189	1 463 787	5%	100%

[Tartalomjegyzék](#)



[Tartalomjegyzék](#)