



Országos Rendőr-főkapitányság

Határrendészeti Statisztikai Kimutatás



2024. I-IX.

Magyar

- III./ 1. [Határrendészeti szakterület intézkedéseinek összetétele](#)
- III./ 2. [Illegális migrációhoz kapcsolódó jogellenes cselekmények](#)
- III./ 3. [Embercsempész. és jogellenes tartózkodás elősegítése bűncselekmények](#)
- III./ 4. [Illegális migrációhoz kapcsolódó közokirat-hamisítás bűncselekmények](#)
- III./ 5. [Határozással kapcsolatos bűncselekmények az elfogott személyek száma szerint](#)
- III./ 6. [Tiltott határátlépés és kísérlete szabálysértés](#)
- III./ 7. [Megakadályozások és átkísérések](#)
- III./ 8. [Külföldiek rendészetével kapcsolatos szabálysértések](#)
- III./ 9. [Visszaírányítások száma](#)
- III./ 10. [Körözések számának megoszlása.](#)
- III./ 11. [SIS találatok számának megoszlása](#)
- III./ 12. [Interpol FIND találatok számának megoszlása,](#)
- III./ 13. [Visszafogadási egyezmények szerinti átadások](#)
- III./ 14. [Visszafogadási egyezmények szerinti átvételek](#)
- III./ 15. [Átszállítások száma](#)
- III./ 16. [Visszaadás elrendelése \(Harmtv. 45/B. alapján\)](#)
- III./ 17. [Dublini eljárás keretében kezdeményezett és végrehajtott átadások száma](#)
- III./ 18. [Dublini eljárás keretében kezdeményezett és végrehajtott átvételek száma](#)
- III./ 19. [Menekültkérelmek](#)
- III./ 20. [Rendőrségi őrzött szálláson végrehajtott őrizetek száma](#)
- III./ 21. [Rendőrség által elrendelt őrizetek száma](#)
- III./ 22. [Kiutasítottak száma](#)
- III./ 23. [Határrendészet által előállított személyek száma](#)
- III./ 24. [Személy és járműforgalmi adatok](#)

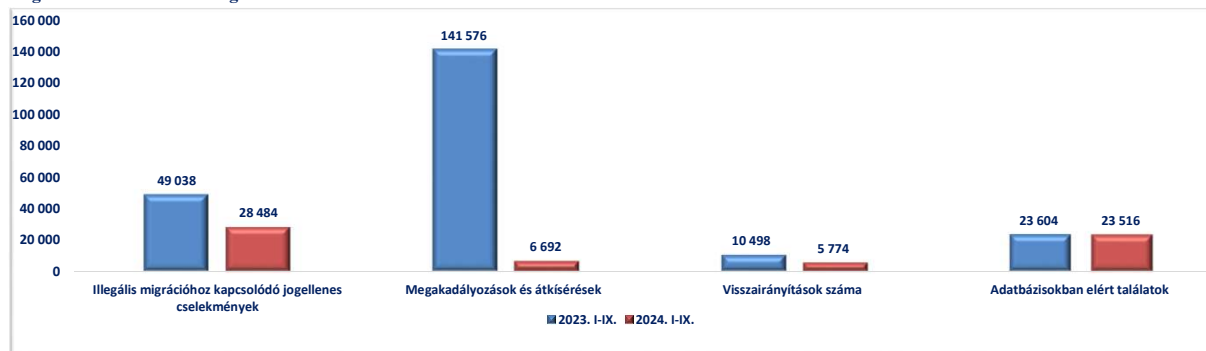


III. /1. Határrendészeti szakterület intézkedéseinek összetétele

	2023. IX.	2024. IX.	Változás Eset	2010. I-IX.	2018. I-IX.	2019. I-IX.	2020. I-IX.	2021. I-IX.	2022. I-IX.	2023. I-IX.	2024. I-IX.	Változás Eset	Dinamika %-ban	Országos %-a 2024
Illegális migrációhoz kapcsolódó jogellenes cselekmények	4 867	2 652	-2 215	7 205	12 215	16 706	39 088	45 900	53 007	49 038	28 484	-20 554	-42%	44,18%
Megakadályozások és átkísérések	36 688	2 660	-34 028		4 112	7 783	22 643	80 537	188 925	141 576	6 692	-134 884	-95%	10,38%
Megakadályozások	16 217	1 562	-14 655		1 392	1 202	5 617	34 832	70 784	60 685	3 770	-56 915	-94%	5,85%
Átkísérések	20 471	1 098	-19 373		2 720	6 581	17 026	45 705	118 141	80 891	2 922	-77 969	-96%	4,53%
Visszairányítások száma	1 066	561	-505	8 825	12 185	11 291	19 474	29 201	13 560	10 498	5 774	-4 724	-45%	8,96%
Adatbázisokban elért találatok	2 702	2 532	-170	6 976	20 825	19 824	15 505	16 857	24 698	23 604	23 516	-88	0%	36,48%
Nemzeti körözések	92	155	63	497	1 405	1 280	935	913	1 245	1 108	1 147	39	4%	1,78%
SIS találatok	2 497	2 293	-204	6 479	18 192	17 654	13 968	15 197	22 088	21 373	21 502	129	1%	33,35%
Interpol FIND találatok	113	84	-29		1 228	890	602	747	1 365	1 123	867	-256	-23%	1,34%
Intézkedések összesen	45 323	8 405	-36 918	23 006	60 830	55 604	96 710	172 495	280 190	224 716	64 466	-160 250	-71%	

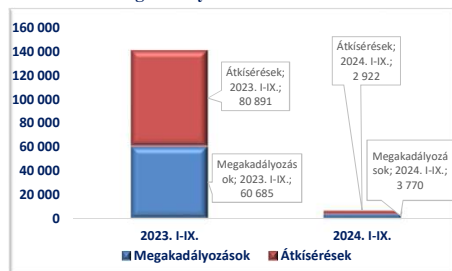
[Tartalomjegyzék](#)

Regisztrált intézkedések megoszlása

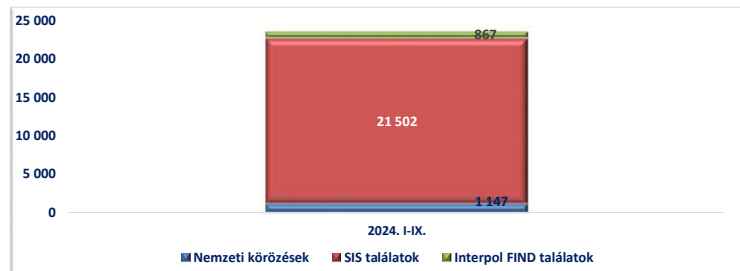


[Tartalomjegyzék](#)

Megakadályozások és átkísérések

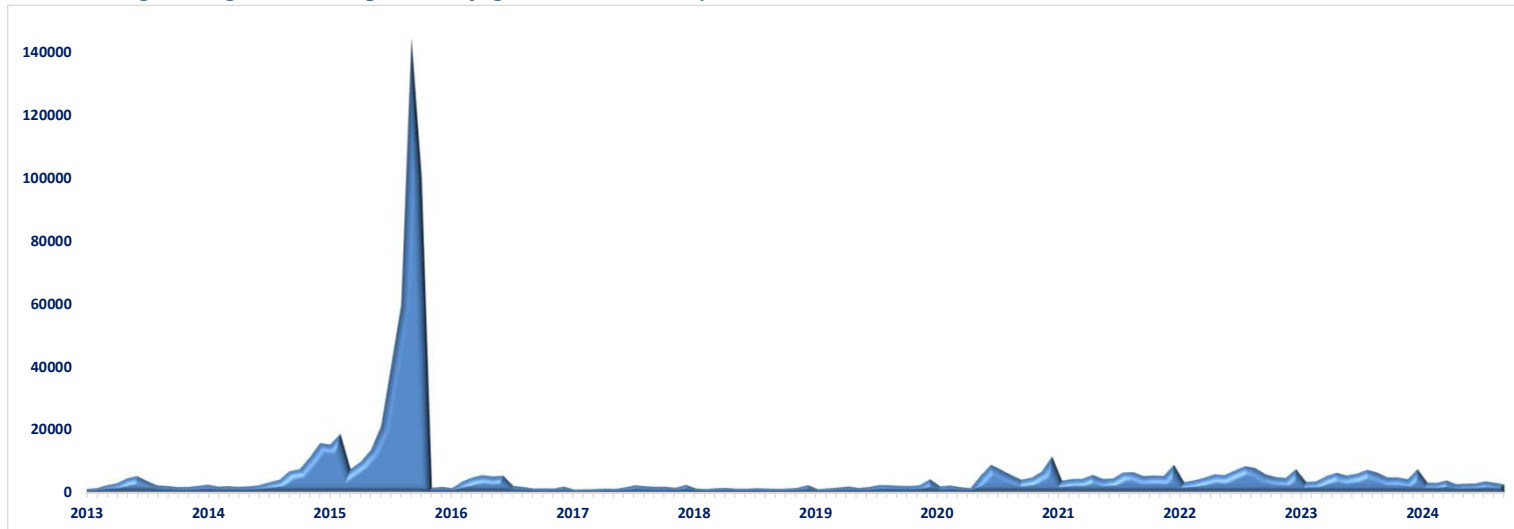


Adatbázisokban elért találatok

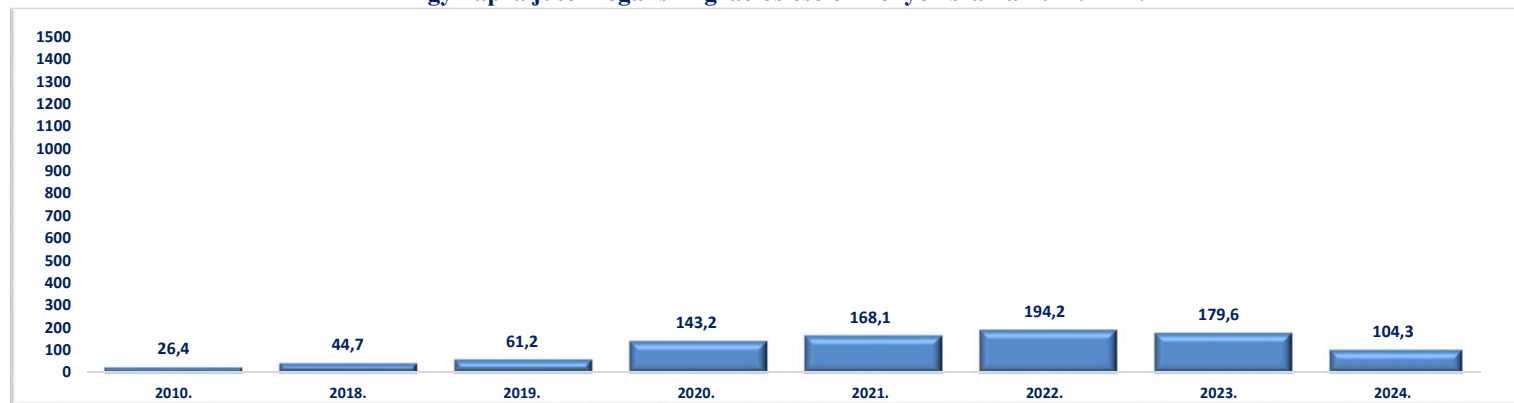


[Tartalomjegyzék](#)

III./ 2. Illegális migrációhoz kapcsolódó jogellenes cselekmények



Egy napra jutó illegális migrációs cselekmények száma 2024. I-IX.

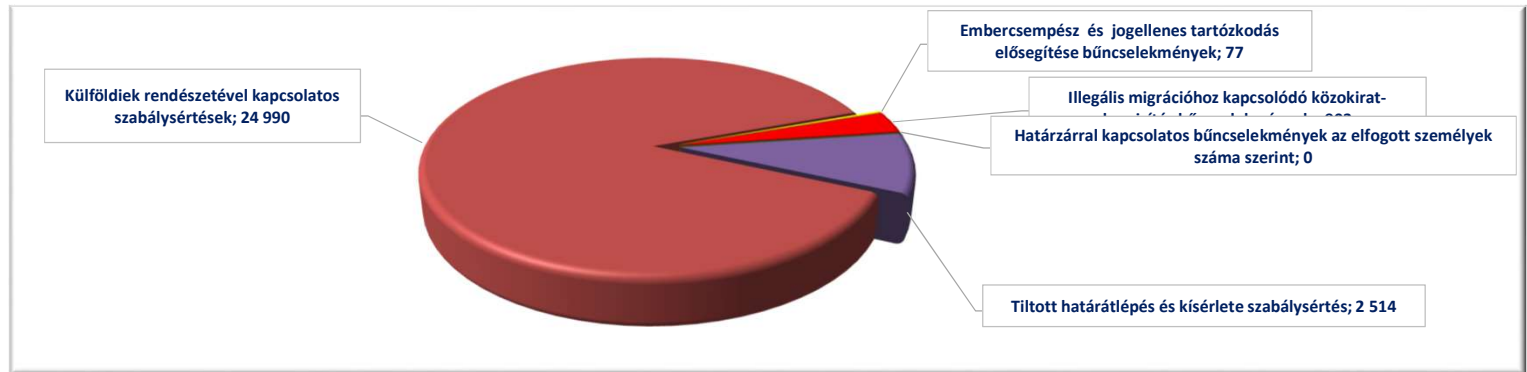


[Tartalomjegyzék](#)

Illegális migrációhoz kapcsolódó jogellenes cselekmények kategóriánkénti megoszlása

	2023. IX.	2024. IX.	Változás Eset	2010. I-IX.	2018. I-IX.	2019. I-IX.	2020. I-IX.	2021. I-IX.	2022. I-IX.	2023. I-IX.	2024. I-IX.	Változás Eset	Dinamika %-ban	Országos %-a 2024
Embercsempész és jogellenes tartózkodás elősegítése bűncselekmények	122	16	-106	159	86	108	296	825	1 439	898	77	-821	-91%	0,27%
Beutazási és tartózkodási tilalom megsértése bcs.				765										
Illegális migrációhoz kapcsolódó közokirat-hamisítás bűncselekmények	165	103	-62	1 080	1 208	943	870	1 661	1 459	1 250	903	-347	-28%	3,17%
Határozással kapcsolatos bűncselekmények az elfogott személyek száma szerint	0	0	0		8	2	31	4	3	2	0	-2		0,00%
Tiltott határátlépés és kísérlete szabálysértés	273	311	38	3 000	1 114	1 131	2 132	2 554	1 765	3 010	2 514	-496	-16%	8,83%
Külföldiek rendszetével kapcsolatos szabálysértések	4 307	2 222	-2 085	2 201	9 799	14 522	35 759	40 856	48 341	43 878	24 990	-18 888	-43%	87,73%
Mindösszesen	4867	2652	-2 215	7205	12215	16706	39088	45900	53007	49038	28 484	-20 554	-42%	100%

Illegális migrációhoz kapcsolódó jogellenes cselekmények kategóriánkénti megoszlása 2024. I-IX.

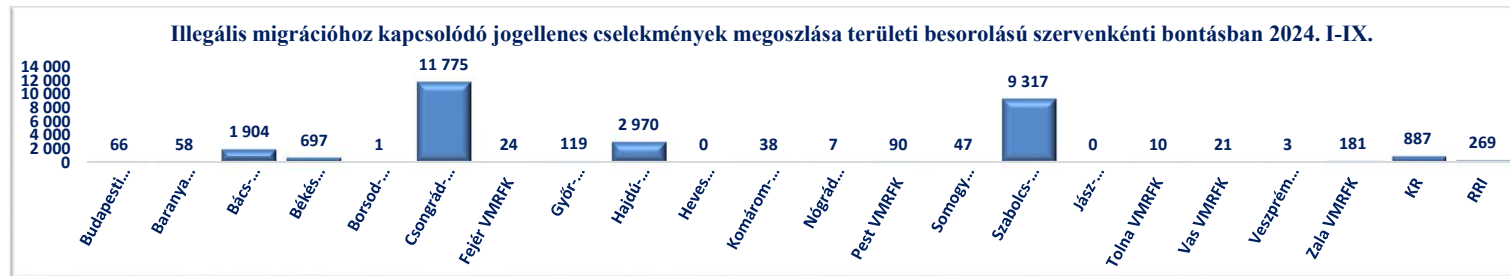


[Tartalomjegyzék](#)

Illegális migrációhoz kapcsolódó jogellenes cselekmények megoszlása területi besorolású szervenkénti bontásban

	2023. IX.	2024. IX.	Változás Eset	2010. I-IX.	2018. I-IX.	2019. I-IX.	2020. I-IX.	2021. I-IX.	2022. I-IX.	2023. I-IX.	2024. I-IX.	Változás Eset	Dinamika %-ban	Országos %-a 2024
Budapesti RFK	3	7	4	0	42	31	32	85	55	36	66	30	83%	0,23%
Baranya VMRFK	1	10	9	69	410	544	541	554	261	36	58	22	61%	0,20%
Bács-Kiskun VMRFK	150	144	-6	1 064	1 070	1 139	661	1 697	1 883	2 109	1 904	-205	-10%	6,68%
Békés VMRFK	111	85	-26	567	355	333	991	715	1 239	1 296	697	-599	-46%	2,45%
Borsod-Abaúj-Zemplén VMRFK	2	0	-2	11	66	30	47	20	15	44	1	-43	-98%	0,00%
Csongrád-Csanád VMRFK	1 239	1 298	59	2 480	4 141	4 373	10 206	9 380	11 600	13 824	11 775	-2 049	-15%	41,34%
Fejér VMRFK	10	2	-8	0	4	9	25	96	87	46	24	-22	-48%	0,08%
Győr-Moson-Sopron VMRFK	100	30	-70	426	105	50	90	295	305	409	119	-290	-71%	0,42%
Hajdú-Bihar VMRFK	1 380	51	-1329	296	969	939	2 797	13 740	17 883	14 643	2 970	-11 673	-80%	10,43%
Heves VMRFK	0	0	0	0	9	0	4	10	20	8	0	-8	-100%	0,00%
Komárom-Esztergom VMRFK	3	0	-3	103	85	57	59	263	176	41	38	-3	-7%	0,13%
Nógrád VMRFK	12	0	-12	6	55	51	25	32	55	57	7	-50	-88%	0,02%
Pest VMRFK	11	6	-5	0	69	82	64	262	329	130	90	-40	-31%	0,32%
Somogy VMRFK	0	5	5	26	28	40	42	61	100	93	47	-46	-49%	0,17%
Szabolcs-Szatmár-Bereg VMRFK	1 613	914	-699	1 803	4 374	8 385	23 020	17 455	17 362	14 313	9 317	-4 996	-35%	32,71%
Jász-Nagykun-Szolnok VMRFK	0	0	0	0	0	0	1	17	12	6	0	-6	-100%	0,00%
Tolna VMRFK	0	0	0	0	1	0	12	63	39	10	10	0	0%	0,04%
Vas VMRFK	3	5	2	53	1	1	12	56	90	26	21	-5	-19%	0,07%
Veszprém VMRFK	1	0	-1	3	6	11	17	76	37	27	3	-24	-89%	0,01%
Zala VMRFK	63	4	-59	67	207	176	188	358	387	450	181	-269	-60%	0,64%
KR	131	70	-61	61	89	159	205	605	762	1 076	887	-189	-18%	3,11%
RRI	34	21	-13	170	129	296	49	60	310	358	269	-89	-25%	0,94%
Mindösszesen	4 867	2 652	-2 215	7 205	12 215	16 706	39 088	45 900	53 007	49 038	28 484	-20 554	-42%	100%

[Tartalomjegyzék](#)

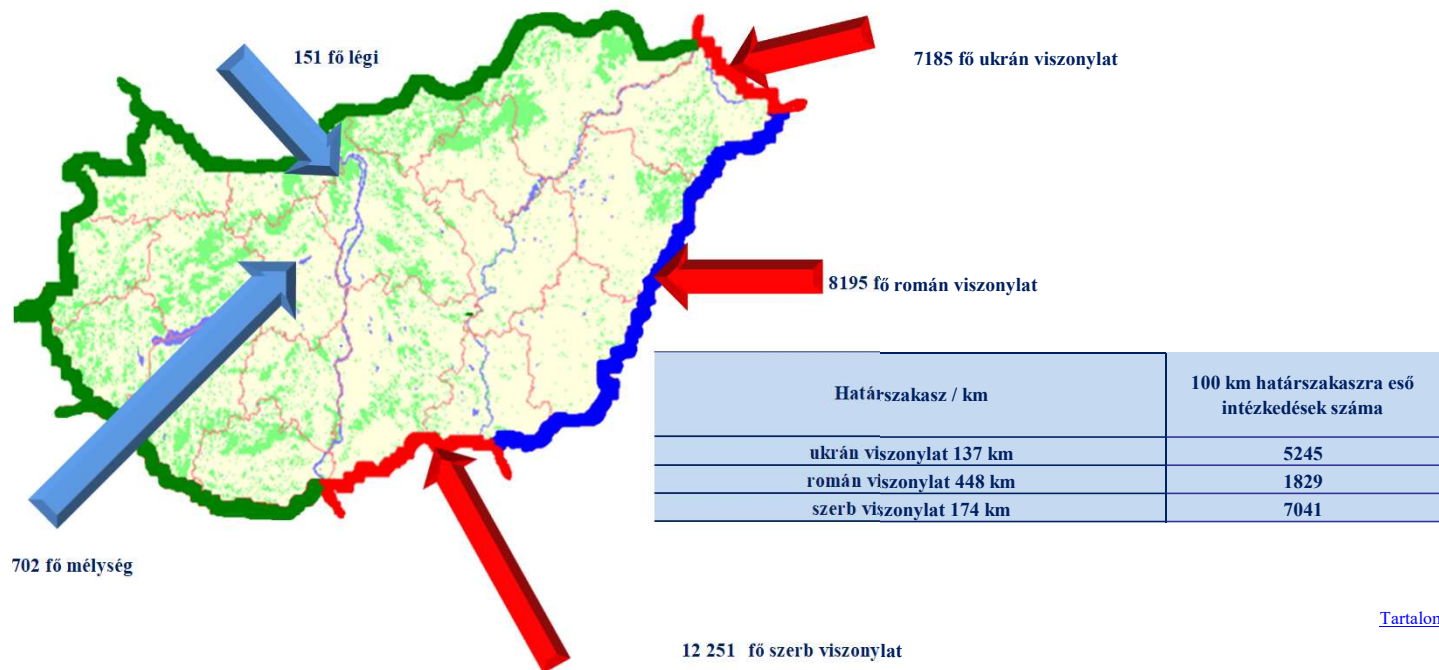


Illegális migrációhoz kapcsolódó jogellenes cselekmények megoszlása viszonylatonként

	2023. IX.	2024. IX.	Változás Eset	2010. I-IX.	2018. I-IX.	2019. I-IX.	2020. I-IX.	2021. I-IX.	2022. I-IX.	2023. I-IX.	2024. I-IX.	Változás Eset	Dinamika %-ban	Országos %-a 2024
légi	15	11	-4	170	121	214	34	26	193	266	151	-115	-43%	0,53%
ukrán	1 170	778	-392	1 724	3 242	4 489	16 567	10 654	8 415	8 826	7 185	-1 641	-19%	25,22%
román	2 264	480	-1 784	1 715	3 153	6 071	11 153	22 421	29 966	25 567	8 195	-17 372	-68%	28,77%
szerb	1 182	1 298	116	2 769	4 527	4 690	9 960	10 209	12 037	12 908	12 251	-657	-5%	43,01%
horvát				117	533	687	648	701	546					
mélység	236	85	-151	710	639	555	726	1 889	1 850	1 471	702	-769	-52%	2,46%
Mindösszesen	4 867	2 652	-2 215	7 205	12 215	16 706	39 088	45 900	53 007	49 038	28 484	-20 554	-42%	100%

[Tartalomjegyzék](#)

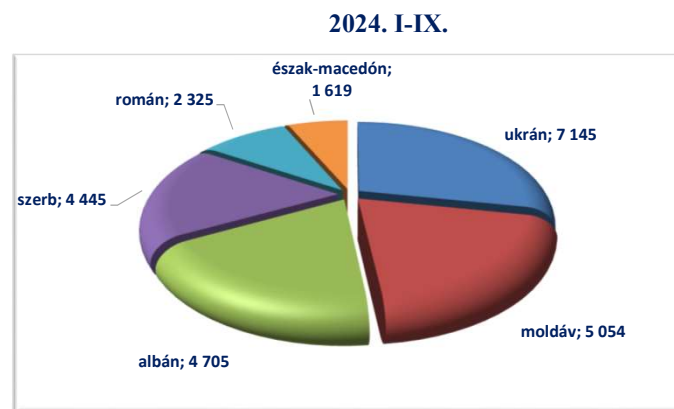
Illegális migrációhoz kapcsolódó jogellenes cselekmények megoszlása viszonylatonként



[Tartalomjegyzék](#)

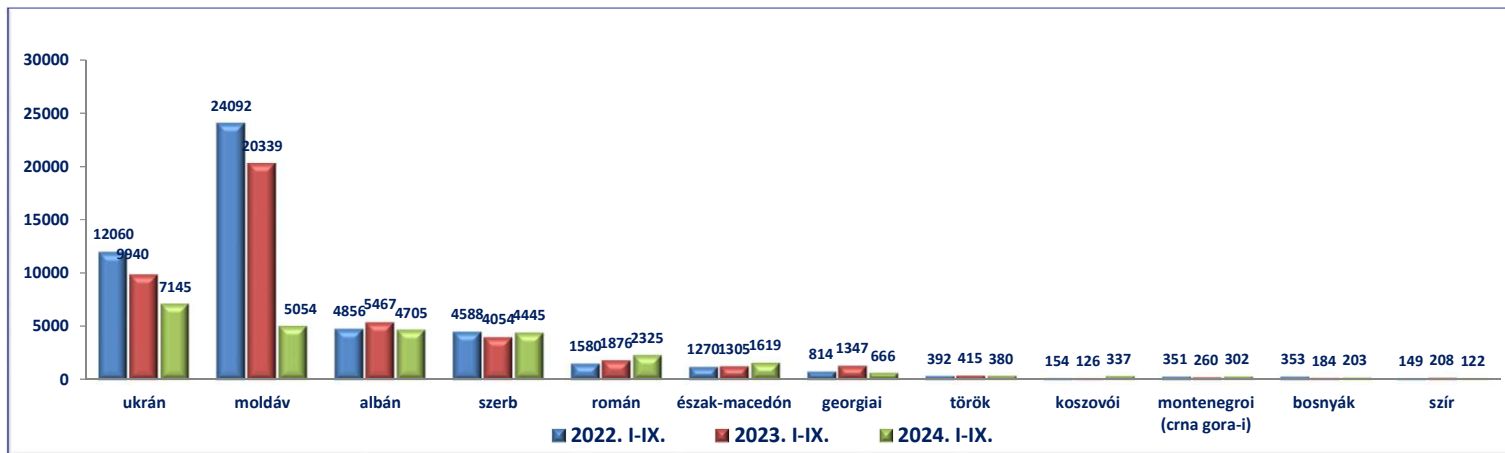
Illegális migrációhoz kapcsolódó jogellenes cselekmények állampolgársági megoszlása

	2022. I-IX.	2023. I-IX.	2024. I-IX.	Változás Eset	Dinamika %-ban	Országos %-a 2024
ukrán	12 060	9 940	7 145	-2 795	-28%	25,08%
moldáv	24 092	20 339	5 054	-15 285	-75%	17,74%
albán	4 856	5 467	4 705	-762	-14%	16,52%
szerb	4 588	4 054	4 445	391	10%	15,61%
román	1 580	1 876	2 325	449	24%	8,16%
észak-macedón	1 270	1 305	1 619	314	24%	5,68%
georgiai	814	1 347	666	-681	-51%	2,34%
török	392	415	380	-35	-8%	1,33%
koszovói	154	126	337	211	167%	1,18%
montenegroi (crna gora-i)	351	260	302	42	16%	1,06%
bosnyák	353	184	203	19	10%	0,71%
szír	149	208	122	-86	-41%	0,43%
Egyéb	2 348	3 517	1 181	-2 336	-66%	4,15%
Mindösszesen	53 007	49 038	28 484	-20 554	-42%	100%



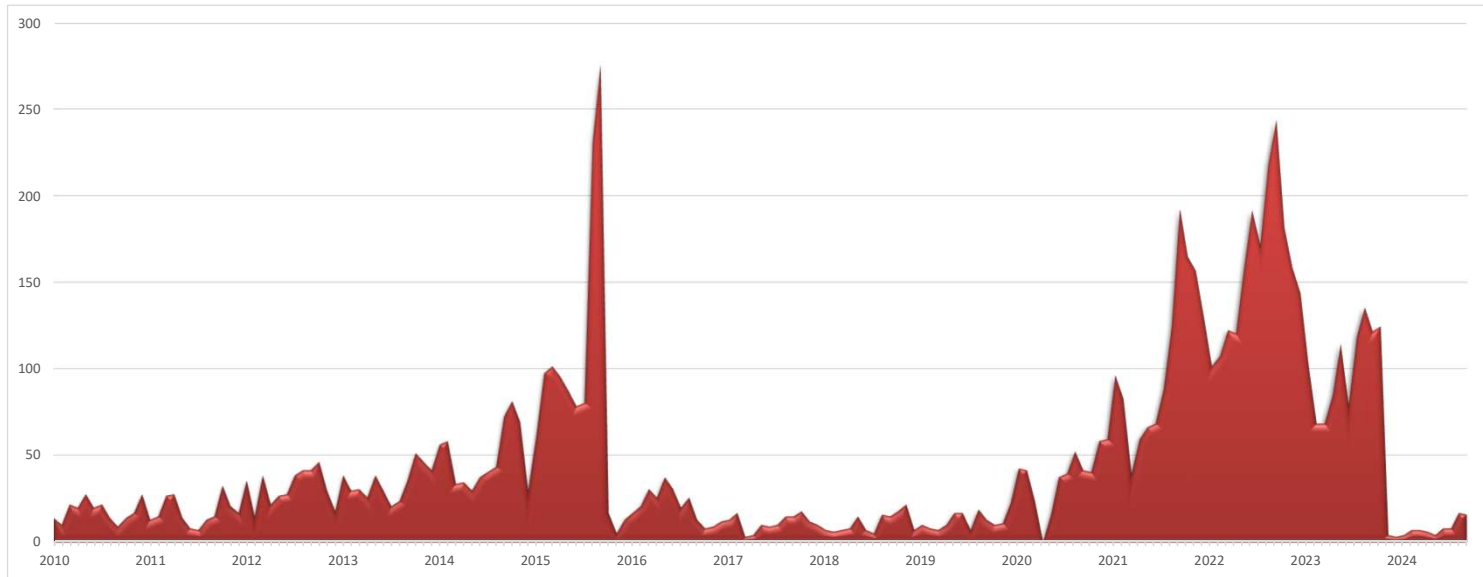
[Tartalomjegyzék](#)

Illegális migrációhoz kapcsolódó jogellenes cselekmények állampolgársági megoszlása

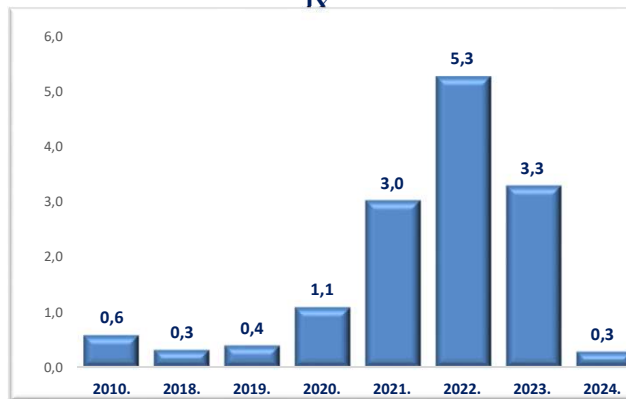


[Tartalomjegyzék](#)

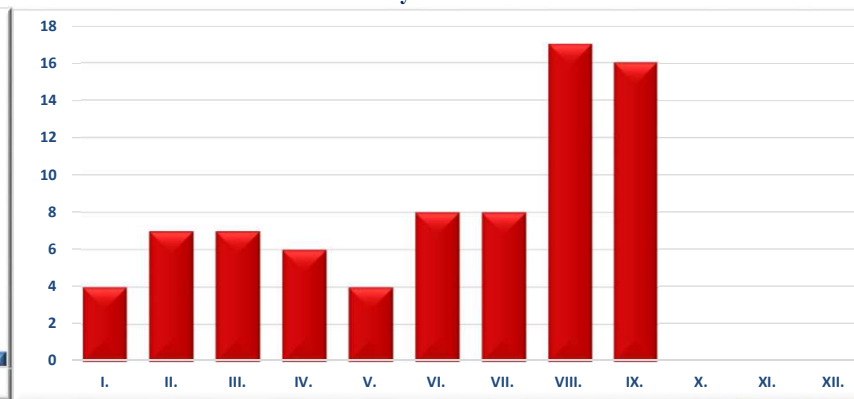
III./ 3. Embercsempész és jogellenes tartózkodás elősegítése bűncselekmények



Egy napra jutó embercsempész bűncselekmények száma 2024. I-IV



Embercsempészes és jogellenes belföldi tartózkodás elősegítése bűncselekmények 2024. I-IX.



[Tartalomjegyzék](#)

Embercsempész bűncselekmények és a jogellenes tartózkodás elősegítése bűncselekmények megoszlása területi besorolású szervenkénti bontásban 2024. I-IX.

	2023. IX.	2024. IX.	Változás Eset	2010. I-IX.	2018. I-IX.	2019. I-IX.	2020. I-IX.	2021. I-IX.	2022. I-IX.	2023. I-IX.	2024. I-IX.	Változás Eset	Dinamika %-ban	Országos %-a 2024
Budapesti RFK	1	0	-1	0	0	0	0	7	14	12	4	-8	-67%	5,19%
Baranya VMRFK	0	0	0	0	0	10	31	15	11	0	0	0		0,00%
Bács-Kiskun VMRFK	12	2	-10	25	28	18	31	171	229	101	15	-86	-85%	19,48%
Békés VMRFK	3	2	-1	40	7	10	29	9	8	29	5	-24	-83%	6,49%
Borsod-Abaúj-Zemplén VMRFK	2	0	-2	0	0	0	0	3	3	21	0	-21	-100%	0,00%
Csongrád-Csanád VMRFK	13	3	-10	44	30	29	33	80	257	172	13	-159	-92%	16,88%
Fejér VMRFK	2	1	-1	0	0	2	11	39	50	11	2	-9	-82%	2,60%
Győr-Moson-Sopron VMRFK	39	4	-35	16	6	3	37	69	221	195	12	-183	-94%	15,58%
Hajdú-Bihar VMRFK	2	0	-2	8	0	7	10	5	2	10	2	-8	-80%	2,60%
Heves VMRFK	0	0	0	0	0	0	1	0	2	7	0	-7	-100%	0,00%
Komárom-Esztergom VMRFK	3	0	-3	0	3	2	40	172	153	39	4	-35	-90%	5,19%
Nógrád VMRFK	9	0	-9	0	4	0	1	1	18	36	0	-36	-100%	0,00%
Pest VMRFK	6	1	-5	0	0	0	7	38	226	54	1	-53	-98%	1,30%
Somogy VMRFK	0	0	0	0	0	3	6	5	4	5	0	-5	-100%	0,00%
Szabolcs-Szatmár-Bereg VMRFK	0	1	1	21	4	16	14	11	11	4	7	3	75%	9,09%
Jász-Nagykun-Szolnok VMRFK	0	0	0	0	0	0	1	3	1	1	0	-1	-100%	0,00%
Tolna VMRFK	0	0	0	0	1	0	12	59	34	2	1	-1	-50%	1,30%
Vas VMRFK	3	0	-3	3	0	1	9	49	48	18	0	-18	-100%	0,00%
Veszprém VMRFK	0	0	0	0	0	0	9	48	17	10	0	-10	-100%	0,00%
Zala VMRFK	4	0	-4	2	0	0	2	3	8	15	5	-10	-67%	6,49%
KR	23	2	-21	0	3	0	8	38	122	156	5	-151	-97%	6,49%
RRI	0	0	0	0	0	7	4	0	0	0	1	1		1,30%
Mindösszesen	122	16	-106	159	86	108	296	825	1 439	898	77	-821	-91%	100%

[Tartalomjegyzék](#)



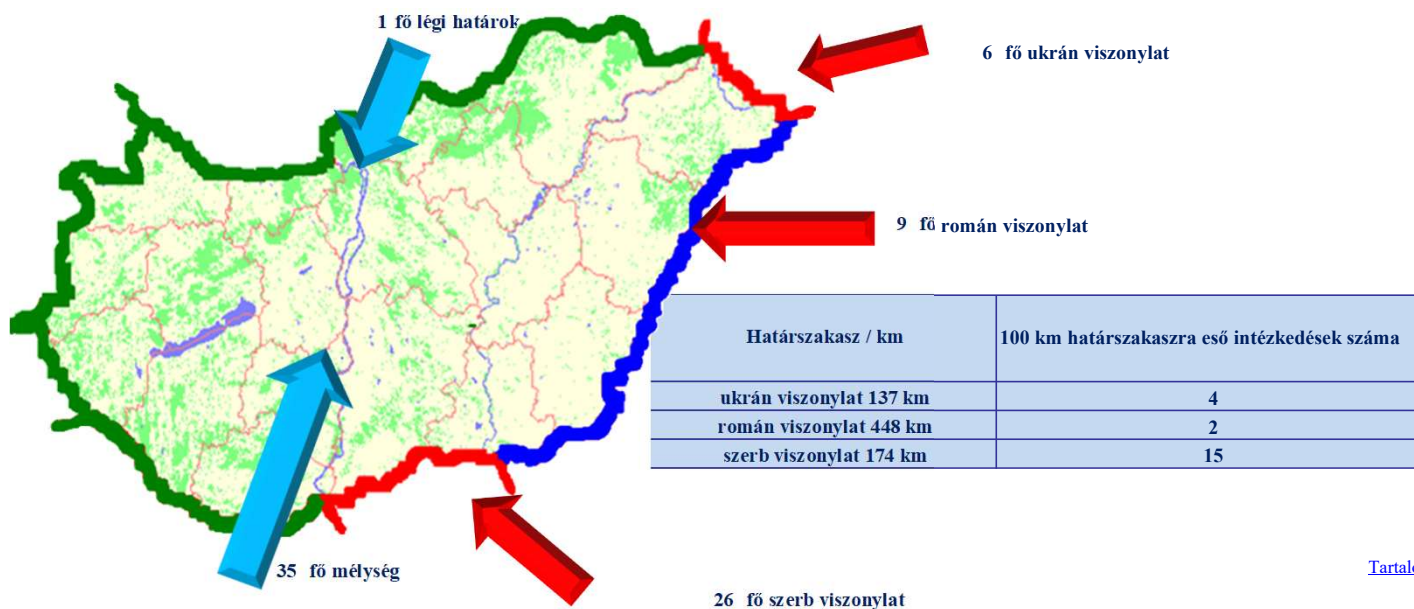
[Tartalomjegyzék](#)

Embercsempész bűncselekmények és a jogellenes tartózkodás elősegítése bűncselekmények megoszlása viszonylatonként

	2023. IX.	2024. IX.	Változás Eset	2010. I-IX.	2018. I-IX.	2019. I-IX.	2020. I-IX.	2021. I-IX.	2022. I-IX.	2023. I-IX.	2024. I-IX.	Változás Eset	Dinamika %-ban	Országos %-a 2024
légi	0	0	0	0	0	2	0	0	0	0	1	1		1,30%
ukrán	0	1	1	10	1	9	7	6	9	3	6	3	100%	7,79%
román	5	2	-3	72	13	26	48	38	13	46	9	-37	-80%	11,69%
szerb	33	6	-27	52	54	42	36	125	378	315	26	-289	-92%	33,77%
horvát				1	0	8	34	10	12					
mélység	84	7	-77	24	18	21	171	646	1 027	534	35	-499	-93%	45,45%
Mindösszesen	122	16	-106	159	86	108	296	825	1 439	898	77	-821	-91%	100%

[Tartalomjegyzék](#)

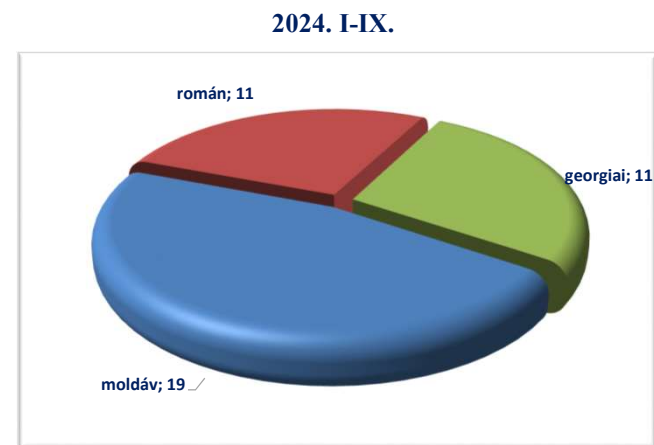
Embercsempész bűncselekmények és a jogellenes tartózkodás elősegítése bűncselekmények megoszlása viszonylatonként



[Tartalomjegyzék](#)

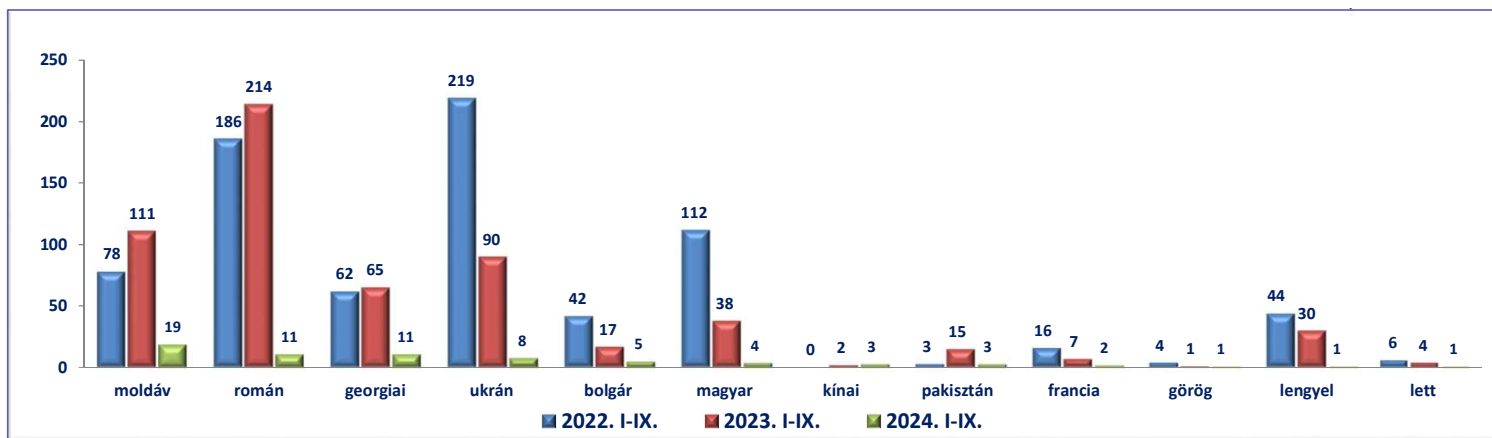
Embercsempész bűncselekmények és a jogellenes tartózkodás elősegítése bűncselekmények megoszlása állampolgársági kategóriánként

	2022. I-IX.	2023. I-IX.	2024. I-IX.	Változás Eset	Dinamika %-ban	Országos %-a 2024
moldáv	78	111	19	-92	-83%	24,68%
román	186	214	11	-203	-95%	14,29%
georgiai	62	65	11	-54	-83%	14,29%
ukrán	219	90	8	-82	-91%	10,39%
bolgár	42	17	5	-12	-71%	6,49%
magyar	112	38	4	-34	-89%	5,19%
kínai	0	2	3	1	50%	3,90%
pakisztán	3	15	3	-12	-80%	3,90%
francia	16	7	2	-5	-71%	2,60%
görög	4	1	1	0	0%	1,30%
lengyel	44	30	1	-29	-97%	1,30%
lett	6	4	1	-3	-75%	1,30%
Egyéb	667	304	8	-296	-97%	10,39%
Mindösszesen	1 439	898	77	-821	-91%	100%



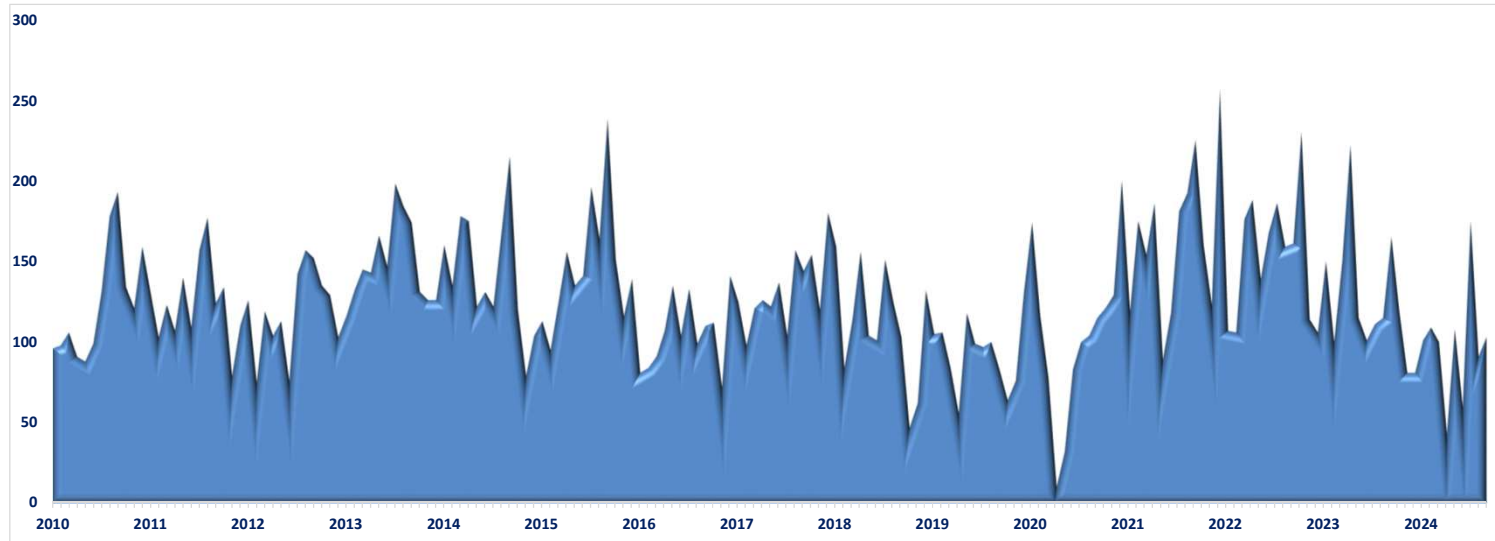
[Tartalomjegyzék](#)

Embercsempész bűncselekmények és a jogellenes tartózkodás elősegítése bűncselekmények megoszlása állampolgársági kategóriánként

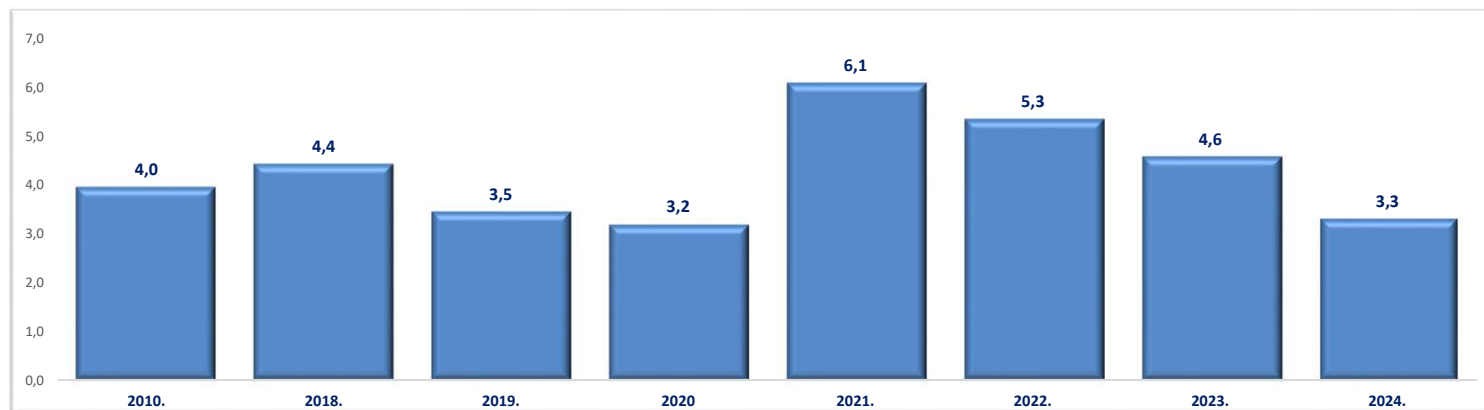


[Tartalomjegyzék](#)

III./ 4. Illegális migrációhoz kapcsolódó közokirat-hamisítás bűncselekmények



Egy napra jutó illegális migrációhoz kapcsolódó közokirat-hamisítás bűncselekmények száma



[Tartalomjegyzék](#)

Az illegális migrációhoz kapcsolódó közokirat-hamisítás bűncselekmények területi besorolását szerzenkénti bontásban (esetszám)

	2023. IX.	2024. IX.	Változás Eset	2010. I-IX.	2018. I-IX.	2019. I-IX.	2020. I-IX.	2021. I-IX.	2022. I-IX.	2023. I-IX.	2024. I-IX.	Változás Eset	Dinamika %-ban	Országos %-a 2024
Budapesti RFK	0	0	0	0	0	0	0	0	0	0	0	0		0,00%
Baranya VMRFK	0	0	0	12	2	9	4	5	14	0	0	0		0,00%
Bács-Kiskun VMRFK	7	18	11	21	168	176	138	391	367	139	202	63	45%	22,37%
Békés VMRFK	0	0	0	81	5	4	11	12	4	8	6	-2	-25%	0,66%
Borsod-Abaúj-Zemplén VMRFK	0	0	0	0	1	0	0	0	0	0	0	0		0,00%
Csongrád-Csanád VMRFK	99	62	-37	382	493	365	391	595	596	524	454	-70	-13%	50,28%
Fejér VMRFK	0	0	0	0	0	0	0	0	0	0	0	0		0,00%
Győr-Moson-Sopron VMRFK	0	0	0	20	1	2	1	0	0	0	0	0		0,00%
Hajdú-Bihar VMRFK	0	3	3	70	36	17	5	6	26	17	8	-9	-53%	0,89%
Heves VMRFK	0	0	0	0	0	0	0	1	0	0	0	0		0,00%
Komárom-Esztergom VMRFK	0	0	0	0	0	0	0	0	0	0	0	0		0,00%
Nógrád VMRFK	0	0	0	0	0	0	0	0	0	0	0	0		0,00%
Pest VMRFK	0	0	0	0	0	0	0	0	0	0	0	0		0,00%
Somogy VMRFK	0	0	0	4	2	1	0	0	0	0	2	2		0,22%
Szabolcs-Szatmár-Bereg VMRFK	42	15	-27	427	435	216	285	567	237	302	94	-208	-69%	10,41%
Jász-Nagykun-Szolnok VMRFK	0	0	0	0	0	0	0	0	0	0	0	0		0,00%
Tolna VMRFK	0	0	0	0	0	0	0	1	0	0	0	0		0,00%
Vas VMRFK	0	0	0	0	0	0	0	0	0	0	0	0		0,00%
Veszprém VMRFK	0	0	0	0	0	0	0	0	0	0	0	0		0,00%
Zala VMRFK	0	0	0	3	9	6	6	26	6	0	0	0		0,00%
KR	0	0	0	0	0	0	0	0	0	0	0	0		0,00%
RRI	17	5	-12	60	56	147	29	57	209	260	137	-123	-47%	15,17%
Mindösszesen	165	103	-62	1 080	1 208	943	870	1 661	1 459	1 250	903	-347	-28%	100%

[Tartalomjegyzék](#)



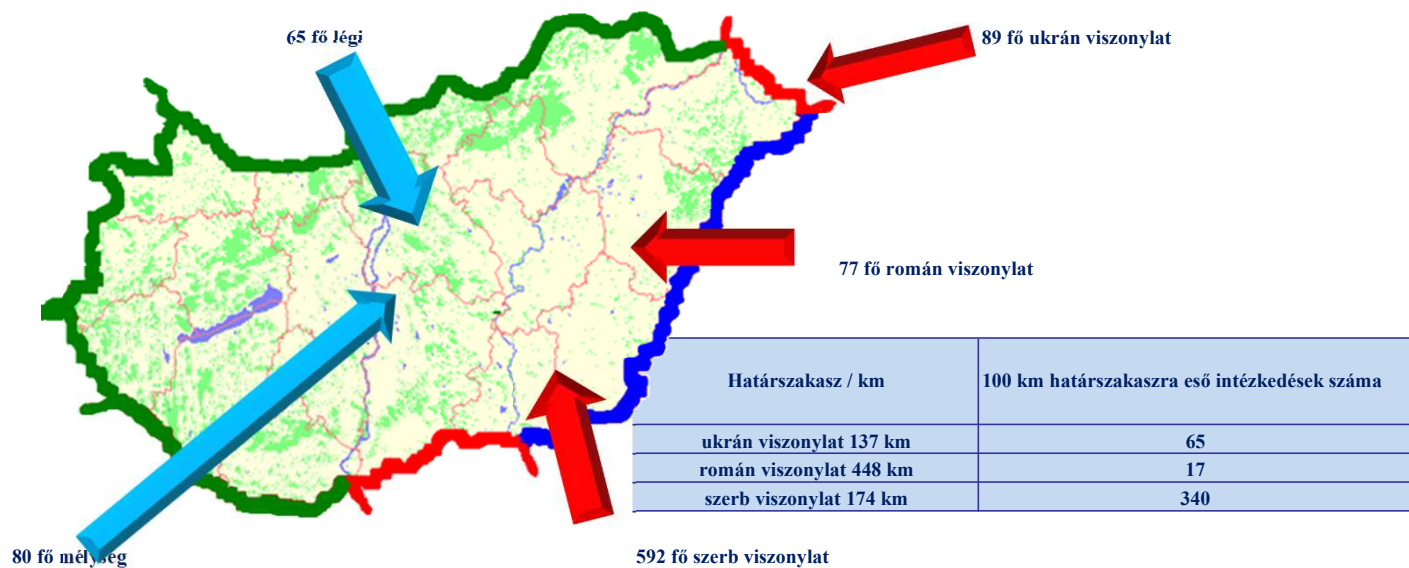
[Tartalomjegyzék](#)

Az illegális migrációhoz kapcsolódó közokirat-hamisítás büncselekmények viszonylati bontásban (esetszám)

	2023. IX.	2024. IX.	Változás Eset	2010. I-IX.	2018. I-IX.	2019. I-IX.	2020. I-IX.	2021. I-IX.	2022. I-IX.	2023. I-IX.	2024. I-IX.	Változás Eset	Dinamika %-ban	Országos %-a 2024
légi	4	4	0	60	38	71	11	23	142	188	65	-123	-65%	7,20%
ukrán	42	14	-28	417	422	201	274	540	204	296	89	-207	-70%	9,86%
román	10	1	-9	409	82	60	71	93	129	116	77	-39	-34%	8,53%
szerb	94	80	-14	155	625	503	482	930	894	572	592	20	3%	65,56%
horvát				18	12	15	6	30	13					
mélység	15	4	-11	21	29	93	26	45	77	78	80	2	3%	8,86%
Mindösszesen	165	103	-62	1 080	1 208	943	870	1 661	1 459	1 250	903	-347	-28%	100%

[Tartalomjegyzék](#)

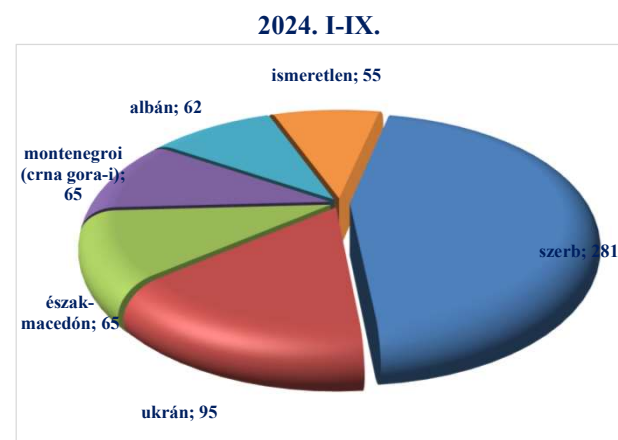
Az illegális migrációhoz kapcsolódó közokirat-hamisítás büncselekmények viszonylati bontásban (esetszám)



[Tartalomjegyzék](#)

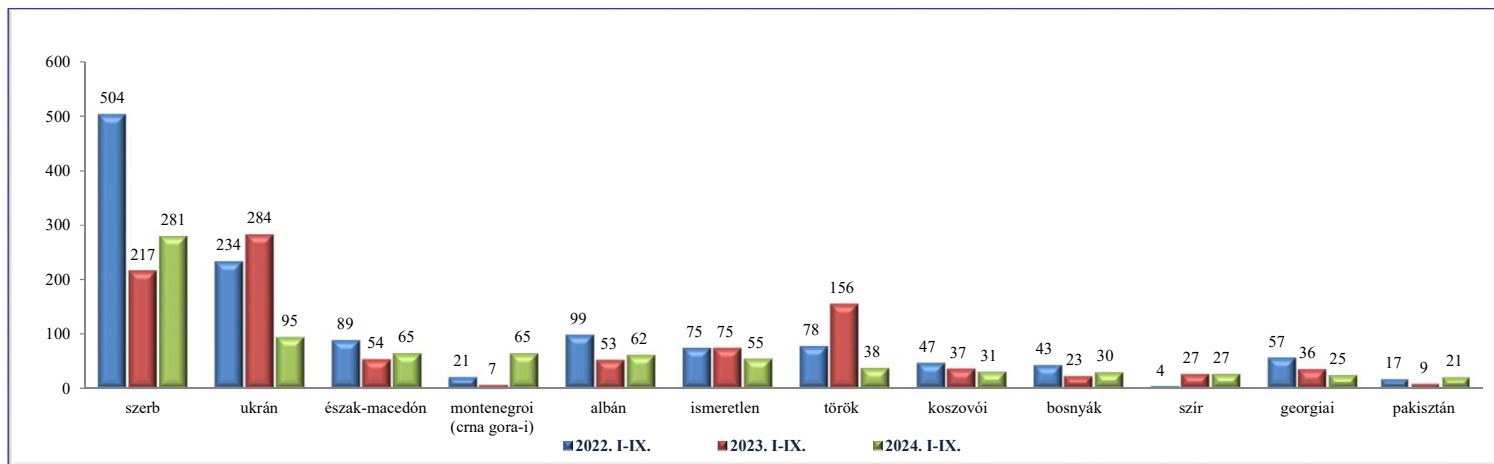
Az illegális migrációhoz kapcsolódó közokirat-hamisítás bűncselekmények főbb állampolgársági kategóriái (esetszám)

	2022. I-IX.	2023. I-IX.	2024. I-IX.	Változás Eset	Dinamika %-ban	Országos %-a 2024
szerb	504	217	281	64	29%	31,12%
ukrán	234	284	95	-189	-67%	10,52%
észak-macedón	89	54	65	11	20%	7,20%
montenegroi (crna gora-i)	21	7	65	58	829%	7,20%
albán	99	53	62	9	17%	6,87%
ismeretlen	75	75	55	-20	-27%	6,09%
török	78	156	38	-118	-76%	4,21%
koszovói	47	37	31	-6	-16%	3,43%
bosnyák	43	23	30	7	30%	3,32%
szír	4	27	27	0	0%	2,99%
georgiai	57	36	25	-11	-31%	2,77%
pakisztán	17	9	21	12	133%	2,33%
Egyéb	191	272	108	-164	-60%	11,96%
Mindösszesen	1 459	1 250	903	-347	-28%	100%



[Tartalomjegyzék](#)

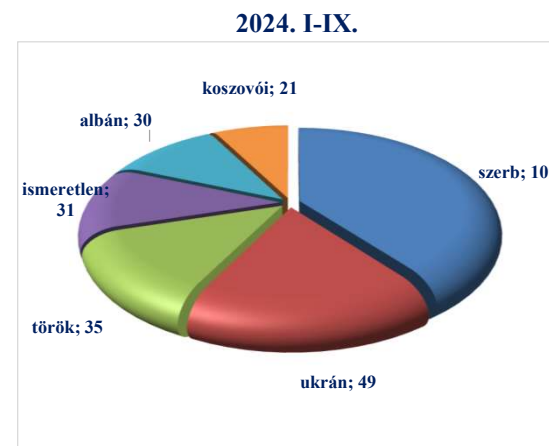
Az illegális migrációhoz kapcsolódó közokirat-hamisítás bűncselekmények főbb állampolgársági kategóriái (esetszám)



[Tartalomjegyzék](#)

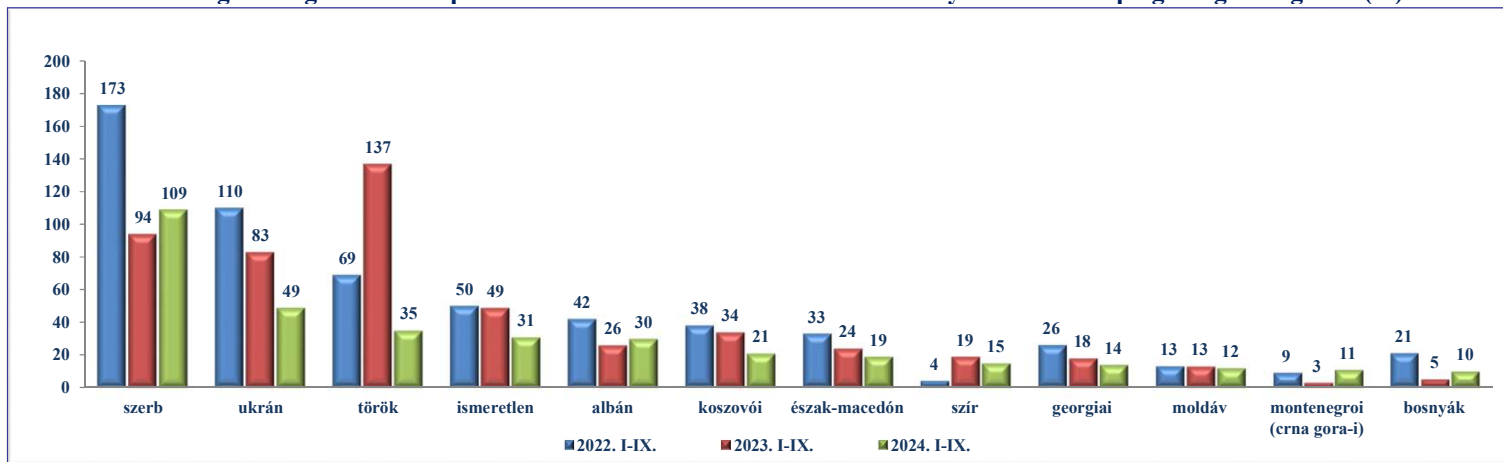
Az illegális migrációhoz kapcsolódó közokirat-hamisítás bűncselekmények főbb állampolgársági kategóriái (fő)

	2022. I-IX.	2023. I-IX.	2024. I-IX.	Változás Eset	Dinamika %-ban	Országos %-a 2024
szerb	173	94	109	15	16%	12,07%
ukrán	110	83	49	-34	-41%	5,43%
török	69	137	35	-102	-74%	3,88%
ismeretlen	50	49	31	-18	-37%	3,43%
albán	42	26	30	4	15%	3,32%
koszovói	38	34	21	-13	-38%	2,33%
észak-macedón	33	24	19	-5	-21%	2,10%
szír	4	19	15	-4	-21%	1,66%
georgiai	26	18	14	-4	-22%	1,55%
moldáv	13	13	12	-1	-8%	1,33%
montenegrói (crna gora-i)	9	3	11	8	267%	1,22%
bosnyák	21	5	10	5	100%	1,11%
Egyéb	135	142	59	-83	-58%	6,53%
Mindösszesen	723	647	415	-232	-36%	100%



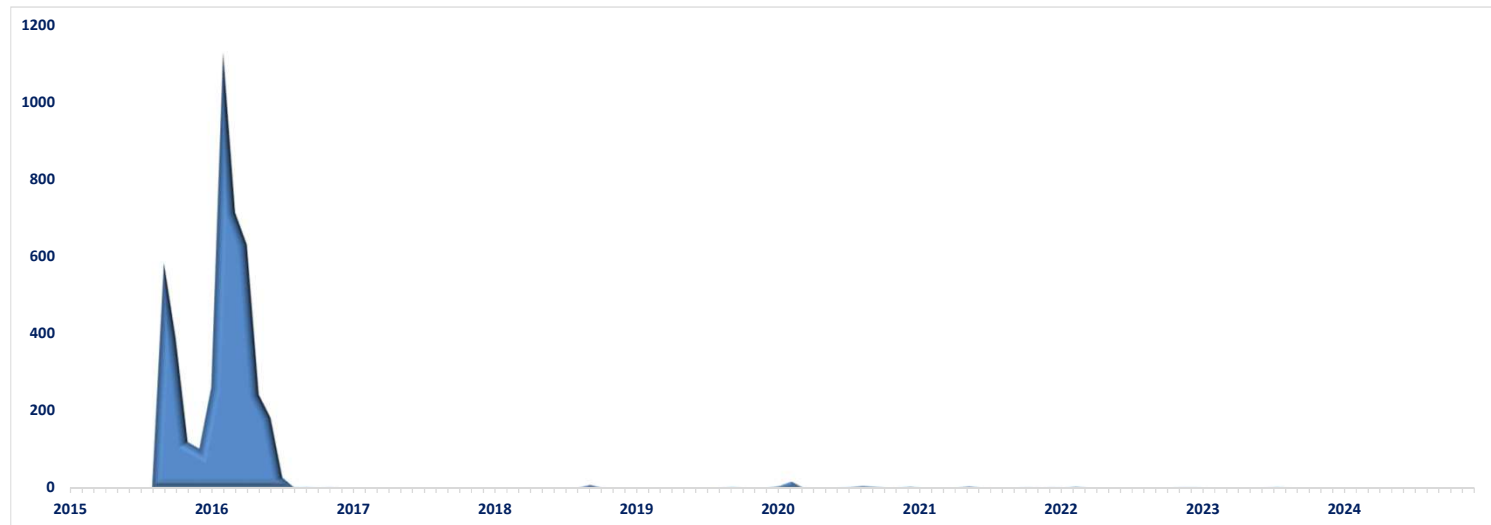
[Tartalomjegyzék](#)

Az illegális migrációhoz kapcsolódó közokirat-hamisítás bűncselekmények főbb állampolgársági kategóriái (fő)



[Tartalomjegyzék](#)

III./ 5. Határárral kapcsolatos bűncselekmények az elfogott személyek száma szerint



Határárral kapcsolatos bűncselekmények megoszlása viszonylatonként

	2023. IX.	2024. IX.	Változás Eset	2010. I-IX.	2018. I-IX.	2019. I-IX.	2020. I-IX.	2021. I-IX.	2022. I-IX.	2023. I-IX.	2024. I-IX.	Változás Eset	Dinamika %-ban	Országos %-a 2024	
légi	0	0	0	*	0	0	0	0	0	0	0	0			
ukrán	0	0	0		0	0	0	0	0	0	0	0	0		
román	0	0	0		0	0	0	0	0	0	0	0	0		
szerb	0	0	0		0	2	8	4	3	2	0	-2	-100%		
horvát	0	0	0		8	0	18	0	0	0	0	0	0		
mélység	0	0	0		0	0	5	0	0	0	0	0	0		
Mindösszesen	0	0	0	0	0	2	26	4	3	2	0	-2	-100%		

[Tartalomjegyzék](#)

*Ebben az évben az adott kategória még nem létezett.

Határozással kapcsolatos bűncselekmények megoszlása területi besorolású szervenkénti bontásban

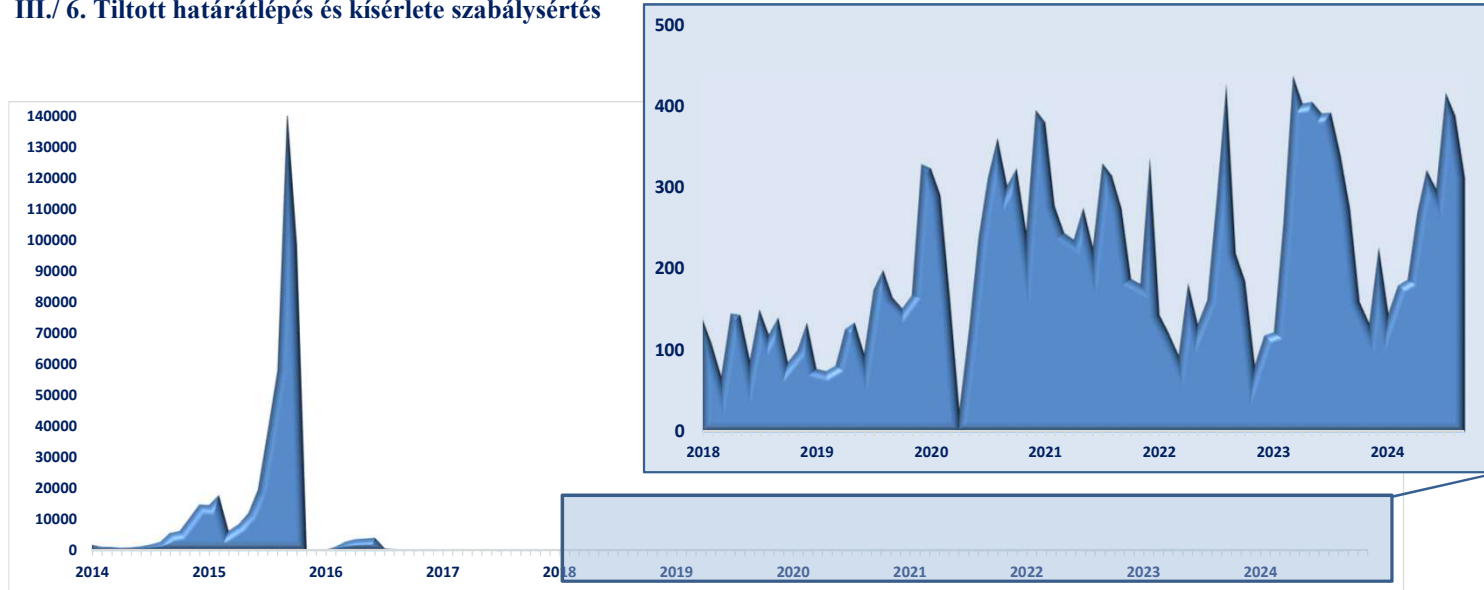
	2023. IX.	2024. IX.	Változás Eset	2010. I-IX.	2018. I-IX.	2019. I-IX.	2020. I-IX.	2021. I-IX.	2022. I-IX.	2023. I-IX.	2024. I-IX.	Változás Eset	Dinamika %-ban	Országos %-a 2024	
Budapesti RFK	0	0	0	*	0	0	0	0	0	0	0	0			
Baranya VMRFK	0	0	0		0	0	0	0	0	0	0	0	0		
Bács-Kiskun VMRFK	0	0	0		0	0	0	0	0	0	0	0	0		
Békés VMRFK	0	0	0		0	0	0	0	0	0	0	0	0		
Borsod-Abaúj-Zemplén VMRFK	0	0	0		0	0	0	0	0	0	0	0	0		
Csongrád-Csanád VMRFK	0	0	0		0	0	2	8	4	3	0	0	0		
Fejér VMRFK	0	0	0		0	0	0	5	0	0	0	0	0		
Győr-Moson-Sopron VMRFK	0	0	0		0	0	0	0	0	0	0	0	0		
Hajdú-Bihar VMRFK	0	0	0		0	0	0	0	0	0	0	0	0		
Heves VMRFK	0	0	0		0	0	0	0	0	0	0	0	0		
Komárom-Esztergom VMRFK	0	0	0		0	0	0	0	0	0	0	0	0		
Nógrád VMRFK	0	0	0		0	0	0	0	0	0	0	0	0		
Pest VMRFK	0	0	0		0	0	0	0	0	0	0	0	0		
Somogy VMRFK	0	0	0		0	8	0	18	0	0	0	0	0		
Szabolcs-Szatmár-Bereg VMRFK	0	0	0		0	0	0	0	0	0	0	0	0		
Jász-Nagykun-Szolnok VMRFK	0	0	0		0	0	0	0	0	0	0	0	0		
Tolna VMRFK	0	0	0		0	0	0	0	0	0	0	0	0		
Vas VMRFK	0	0	0		0	0	0	0	0	0	0	0	0		
Veszprém VMRFK	0	0	0		0	0	0	0	0	0	0	0	0		
Zala VMRFK	0	0	0		0	0	0	0	0	0	0	0	0		
KR	0	0	0		0	0	0	0	0	0	2	0	-2	-100%	
RRI	0	0	0	0	0	0	0	0	0	0	0	0			
Mindösszesen	0	0	0	0	8	2	31	4	3	2	0	-2	-100%		

[Tartalomjegyzék](#)

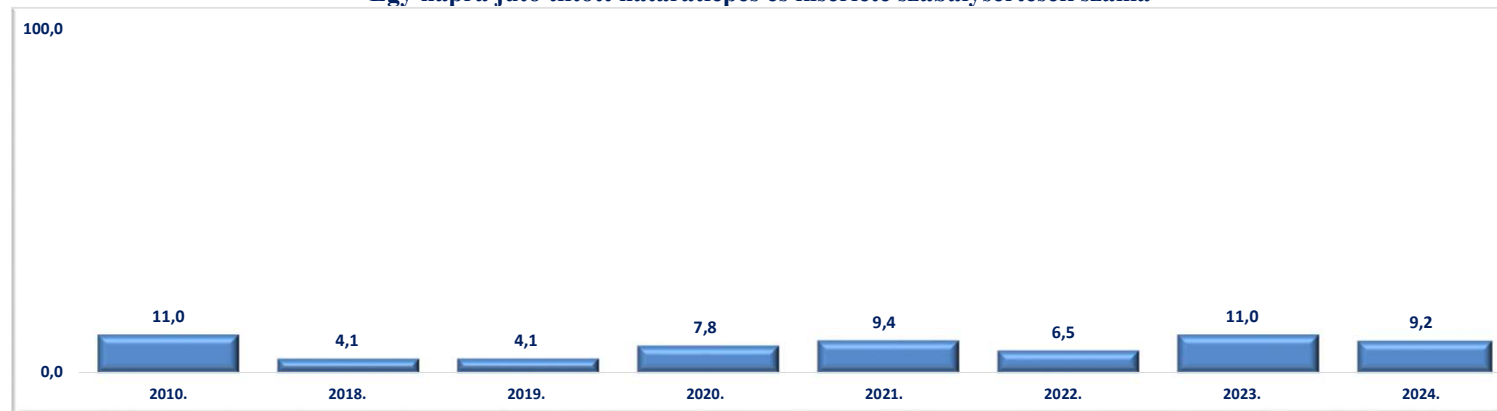
*Ebben az évben az adott kategória még nem létezett.



III./ 6. Tiltott határátlépés és kísérlete szabálysértés



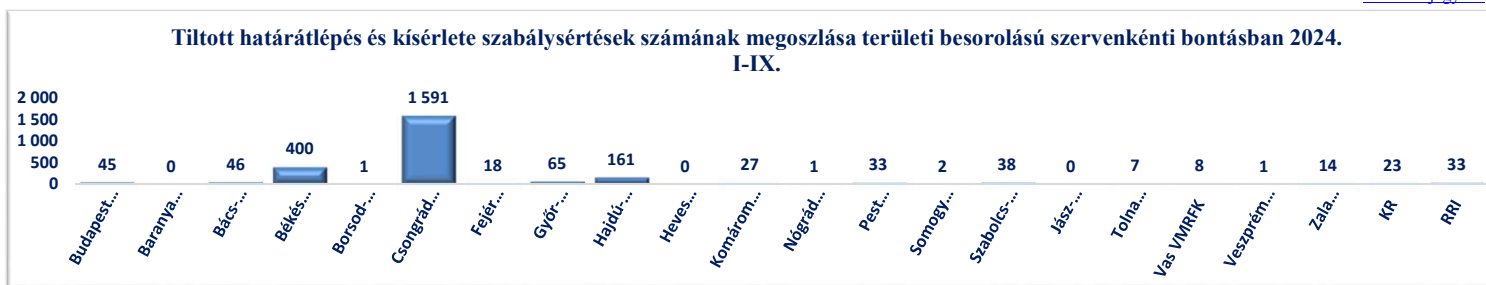
Egy napra jutó tiltott határátlépés és kísérlete szabálysértések száma



Tiltott határátlépés és kísérlete szabálysértések számának megoszlása területi besorolású szervenkénti bontásban

	2023. IX.	2024. IX.	Változás Eset	2010. I-IX.	2018. I-IX.	2019. I-IX.	2020. I-IX.	2021. I-IX.	2022. I-IX.	2023. I-IX.	2024. I-IX.	Változás Eset	Dinamika %-ban	Országos %-a 2024
Budapesti RFK	1	7	6	0	2	2	5	50	19	15	45	30	200%	1,79%
Baranya VMRFK	0	0	0	5	154	218	379	262	34	0	0	0		0,00%
Bács-Kiskun VMRFK	5	6	1	858	54	45	24	59	77	101	46	-55	-54%	1,83%
Békés VMRFK	78	60	-18	247	289	249	877	620	723	1 008	400	-608	-60%	15,91%
Borsod-Abaúj-Zemplén VMRFK	0	0	0	1	5	0	5	10	0	4	1	-3	-75%	0,04%
Csongrád-Csanád VMRFK	77	193	116	1 109	207	231	390	469	360	1 137	1 591	454	40%	63,29%
Fejér VMRFK	3	0	-3	0	0	0	3	43	10	12	18	6	50%	0,72%
Győr-Moson-Sopron VMRFK	54	16	-38	337	70	14	14	119	31	186	65	-121	-65%	2,59%
Hajdú-Bihar VMRFK	11	14	3	130	191	236	258	395	198	236	161	-75	-32%	6,40%
Heves VMRFK	0	0	0	0	0	0	0	0	0	0	0	0		0,00%
Komárom-Esztergom VMRFK	0	0	0	0	12	2	2	67	13	2	27	25	1250%	1,07%
Nógrád VMRFK	1	0	-1	0	16	0	11	20	10	1	1	0	0%	0,04%
Pest VMRFK	0	3	3	0	1	0	0	123	34	5	33	28	560%	1,31%
Somogy VMRFK	0	0	0	15	7	13	10	41	65	57	2	-55	-96%	0,08%
Szabolcs-Szatmár-Bereg VMRFK	5	0	-5	200	98	115	142	199	53	93	38	-55	-59%	1,51%
Jász-Nagykun-Szolnok VMRFK	0	0	0	0	0	0	0	13	9	0	0	0		0,00%
Tolna VMRFK	0	0	0	0	0	0	0	3	3	0	7	7		0,28%
Vas VMRFK	0	5	5	37	0	0	0	6	9	0	8	8		0,32%
Veszprém VMRFK	0	0	0	3	0	0	0	3	6	8	1	-7	-88%	0,04%
Zala VMRFK	33	0	-33	39	2	6	11	29	50	119	14	-105	-88%	0,56%
KR	0	4	4	3	4	0	1	23	18	4	23	19	475%	0,91%
RRI	5	3	-2	16	2	0	0	0	43	22	33	11	50%	1,31%
Mindösszesen	273	311	38	3 000	1 114	1 131	2 132	2 554	1 765	3 010	2 514	-496	-16%	100%

[Tartalomjegyzék](#)



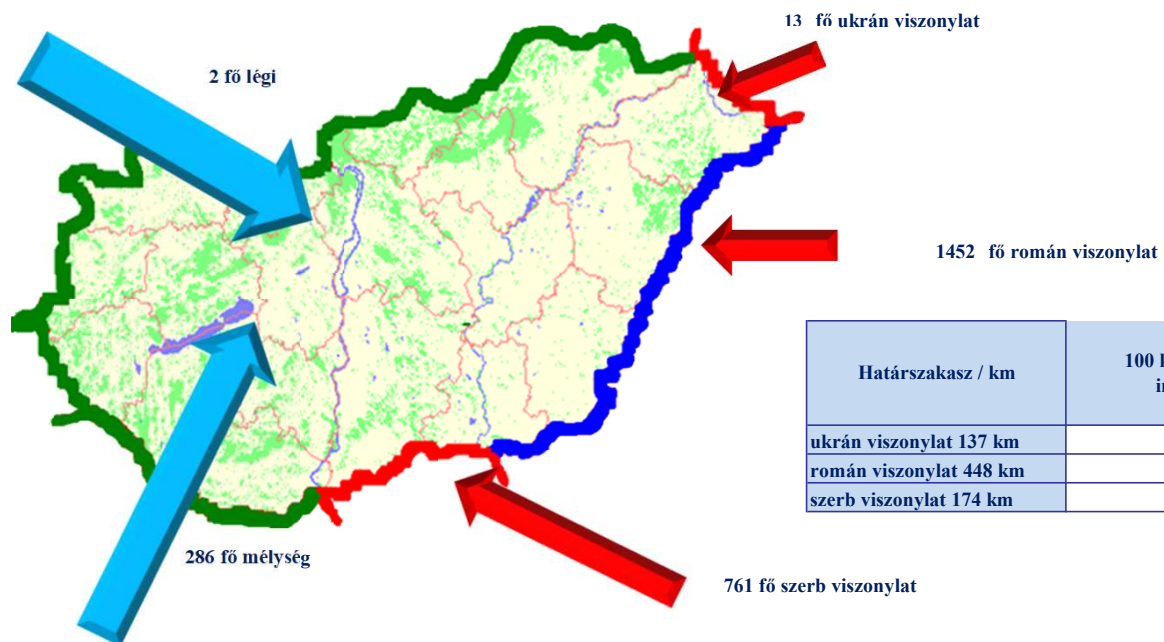
[Tartalomjegyzék](#)

Tiltott határátlépés és kísérlete szabálysértés viszonylati bontásban

	2023. IX.	2024. IX.	Változás Eset	2010. I-IX.	2018. I-IX.	2019. I-IX.	2020. I-IX.	2021. I-IX.	2022. I-IX.	2023. I-IX.	2024. I-IX.	Változás Eset	Dinamika %-ban	Országos %-a 2024
légi	0	0	0	16	3	2	0	0	0	0	2	2		0,08%
ukrán	3	0	-3	154	51	52	18	31	21	50	13	-37	-74%	0,52%
román	156	173	17	568	665	724	1 458	1 457	1 146	2 247	1 452	-795	-35%	57,76%
szerb	17	103	86	1 824	111	92	80	164	165	200	761	561	281%	30,27%
horvát				25	163	236	390	279	70					
mélység	97	35	-62	413	121	25	186	623	363	513	286	-227	-44%	11,38%
Mindösszesen	273	311	38	3 000	1 114	1 131	2 132	2 554	1 765	3 010	2 514	-496	-16%	100%

[Tartalomjegyzék](#)

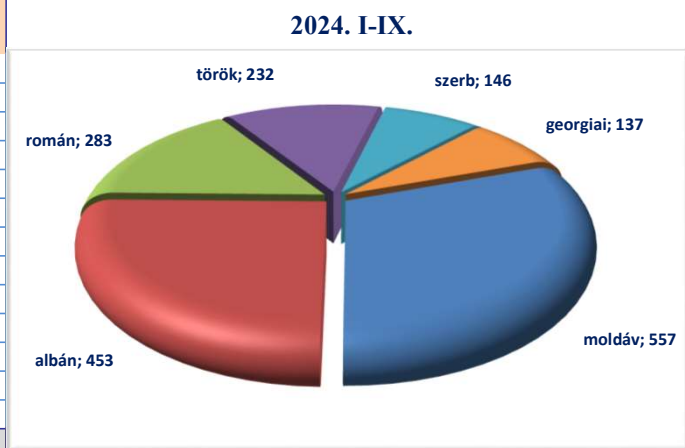
Tiltott határátlépés és kísérlete szabálysértés viszonylati bontásban



[Tartalomjegyzék](#)

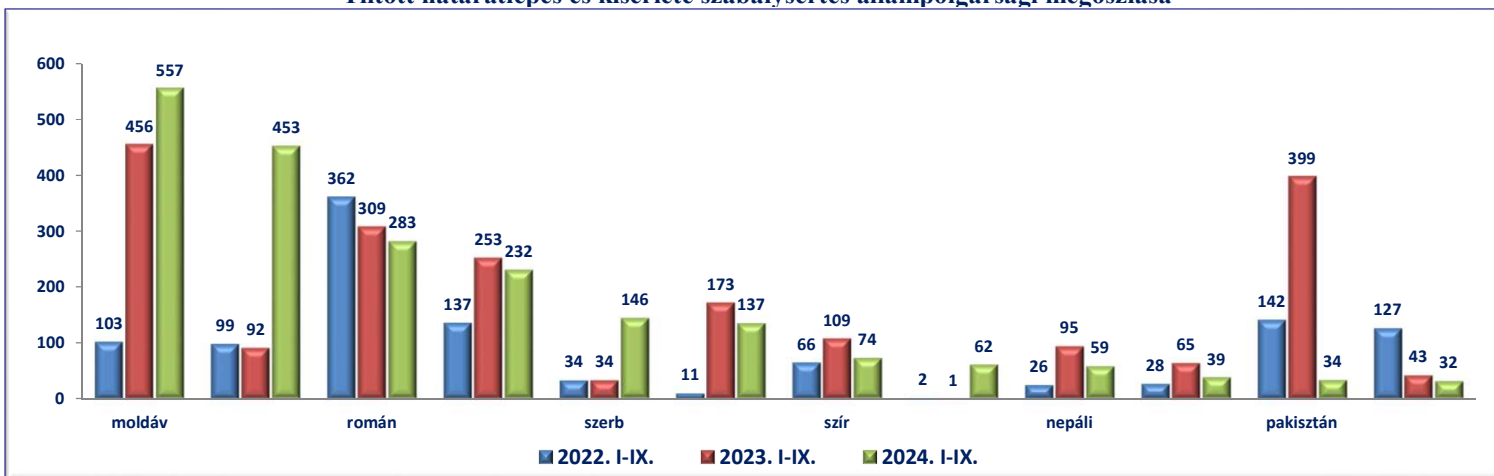
Tiltott határátlépés és kísérlete szabálysértés állampolgársági megoszlása

	2022. I-IX.	2023. I-IX.	2024. I-IX.	Változás Eset	Dinamika %-ban	Országos %-a 2024
moldáv	103	456	557	101	22%	22,16%
albán	99	92	453	361	392%	18,02%
román	362	309	283	-26	-8%	11,26%
török	137	253	232	-21	-8%	9,23%
szerb	34	34	146	112	329%	5,81%
georgiai	11	173	137	-36	-21%	5,45%
szír	66	109	74	-35	-32%	2,94%
észak-macedón	2	1	62	61	6100%	2,47%
nepáli	26	95	59	-36	-38%	2,35%
ukrán	28	65	39	-26	-40%	1,55%
pakisztán	142	399	34	-365	-91%	1,35%
afgán	127	43	32	-11	-26%	1,27%
Egyéb	628	981	406	-575	-59%	16,15%
Mindösszesen	1 765	3 010	2 514	-496	-16%	100%



[Tartalomjegyzék](#)

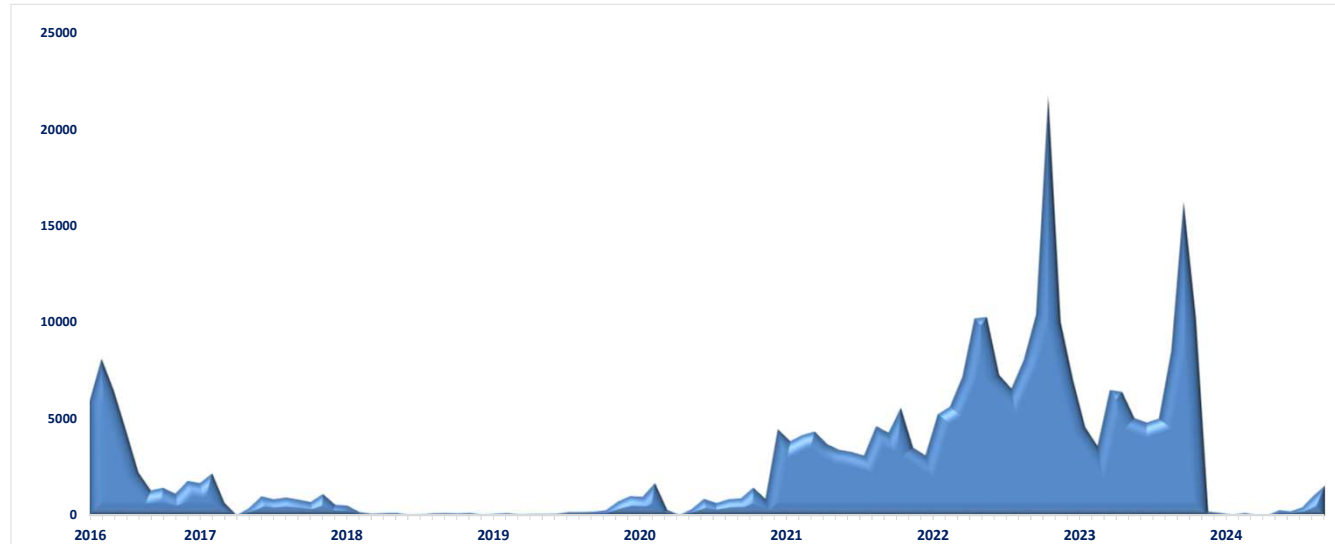
Tiltott határátlépés és kísérlete szabálysértés állampolgársági megoszlása



[Tartalomjegyzék](#)

III./ 7. Megakadályozások és átkísérések

Megakadályozások száma



Befelé irányuló illegális belépési kísérletek megakadályozása

	2023. IX.	2024. IX.	Változás Eset	2010. I-IX.	2018. I-IX.	2019. I-IX.	2020. I-IX.	2021. I-IX.	2022. I-IX.	2023. I-IX.	2024. I-IX.	Változás Eset	Dinamika %-ban	Országos %-a 2024	
Szerb határszakasz	16 217	1 562	-14 655	*	1 363	1 202	5 611	34 831	70 784	60 685	3 770	-56 915	-94%	100%	
Horvát határszakasz					29	0	6	1	0						
Mindösszesen	16217	1562	-14655		1 392	1 202	5 617	34 832	70 784	60 685	3 770	-56 915	-94%	100%	

*Ebben az évben az adott kategória még nem létezett.

[Tartalomjegyzék](#)

8 km-es sávban és az ország mélységében feltartóztatott és átkísért személyek

	2023. IX.	2024. IX.	Változás Eset	2010. I-IX.	2018. I-IX.	2019. I-IX.	2020. I-IX.	2021. I-IX.	2022. I-IX.	2023. I-IX.	2024. I-IX.	Változás Eset	Dinamika %-ban	Országos %-a 2024
Mindösszesen	20 471	1 098	-19 373		2 720	6 581	17 026	45 705	118 141	80 891	2 922	-77 969	-96%	100%
8 km-es sávból	16 990	506	-16 484		2 473	6 076	14 754	39 038	102 044	69 433	1 147	-68 286	-98%	100%
KR	72	0	-72		0	0	0	27	140	316	0	-316	-100%	
Jász-Nagykun-Szolnok VMRFK	0	0	0		0	0	0	0	1	0	0	0		
Budapesti RFK	0	0	0		0	0	0	0	10	2	0	-2	-100%	
Bács-Kiskun VMRFK	357	99	-258		1 286	4 461	10 408	21 871	24 685	2 315	288	-2 027	-88%	25,11%
Csongrád-Csanád VMRFK	16 561	407	-16 154		1 187	1 615	4 322	17 127	77 208	66 799	859	-65 940	-99%	74,89%
Szabolcs-Szatmár-Bereg VMRFK	0	0	0		0	0	0	0	0	1	0	-1	-100%	
mélység (8 km-en túlról)	3 481	592	-2 889		247	505	2 272	6 667	16 097	11 458	1 775	-9 683	-89%	61%
Budapesti RFK	371	0	-371		2	27	13	135	451	568	19	117	-97%	1,07%
Baranya VMRFK	0	0	0		32	86	181	90	167	62	0	-105	-100%	
Bács-Kiskun VMRFK	147	20	-127		52	83	160	1 446	3 138	927	34	-2 211	-96%	1,92%
Békés VMRFK	0	0	0		5	0	1	37	25	6	0	-19	-100%	
Borsod-Abaúj-Zemplén VMRFK	10	0	-10		0	1	5	23	78	153	7	75	-95%	0,39%
Csongrád-Csanád VMRFK	1 280	496	-784		8	45	848	169	45	3 005	1 545	2 960	-49%	87,04%
Fejér VMRFK	4	11	7	*	20	28	58	357	562	60	11	-502	-82%	0,62%
Győr-Moson-Sopron VMRFK	723	46	-677		31	128	366	940	3 368	2 899	94	-469	-97%	5,30%
Hajdú-Bihar VMRFK	0	0	0		0	31	36	13	1	3	0	2	-100%	
Heves VMRFK	19	0	-19		0	0	3	2	40	148	0	108	-100%	
Komárom-Esztergom VMRFK	88	0	-88		27	9	207	1 305	2 038	634	7	-1 404	-99%	0,39%
Nógrád VMRFK	249	0	-249		1	0	1	7	307	719	0	412	-100%	
Pest VMRFK	378	9	-369		21	17	89	493	3 159	1 167	13	-1 992	-99%	0,73%
Somogy VMRFK	0	0	0		12	10	65	72	84	34	0	-50	-100%	
Szabolcs-Szatmár-Bereg VMRFK	0	0	0		1	16	24	33	0	0	0	0		
Jász-Nagykun-Szolnok VMRFK	0	0	0		0	1	5	31	33	46	0	13	-100%	
Tolna VMRFK	0	0	0		2	3	68	382	383	25	18	-358	-28%	1,01%
Vas VMRFK	74	7	-67		4	7	40	388	664	237	9	-427	-96%	0,51%
Veszprém VMRFK	68	0	-68		1	1	41	417	234	206	0	-28	-100%	
Zala VMRFK	0	0	0		1	0	26	28	123	16	8	-107	-50%	0,45%
KR	70	3	-67		16	9	33	298	1 189	543	10	-646	-98%	0,56%
RRI	0	0	0		11	3	2	1	8	0	0	-8		

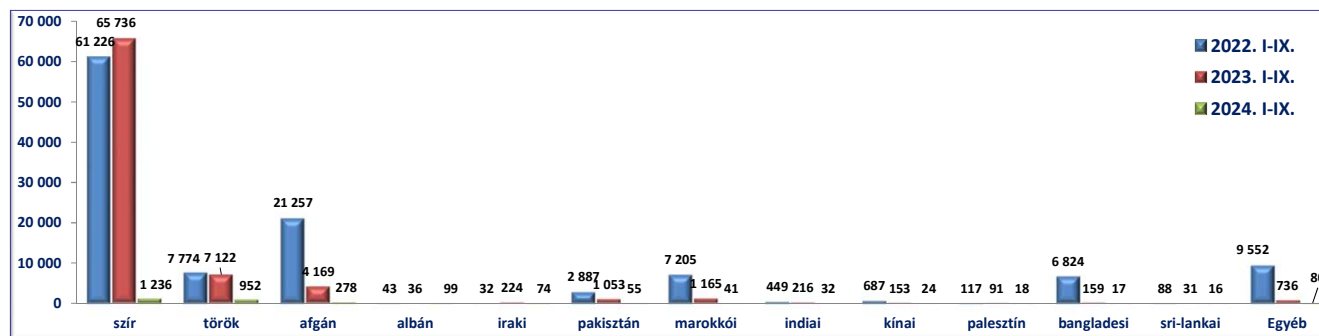
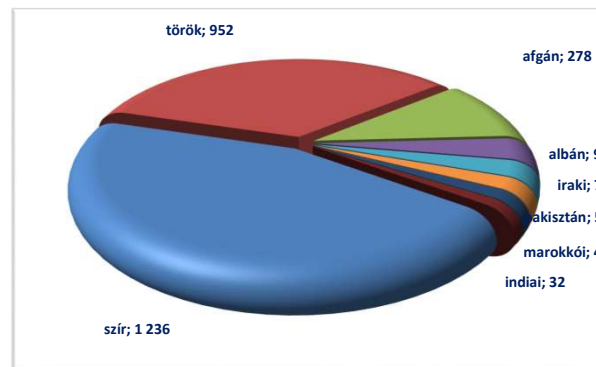
[Tartalomjegyzék](#)

*Ebben az évben az adott kategória még nem létezett.

Feltartóztatott és átkísért személyek állampolgársági bontásban (az érintettek nyilatkozata alapján)

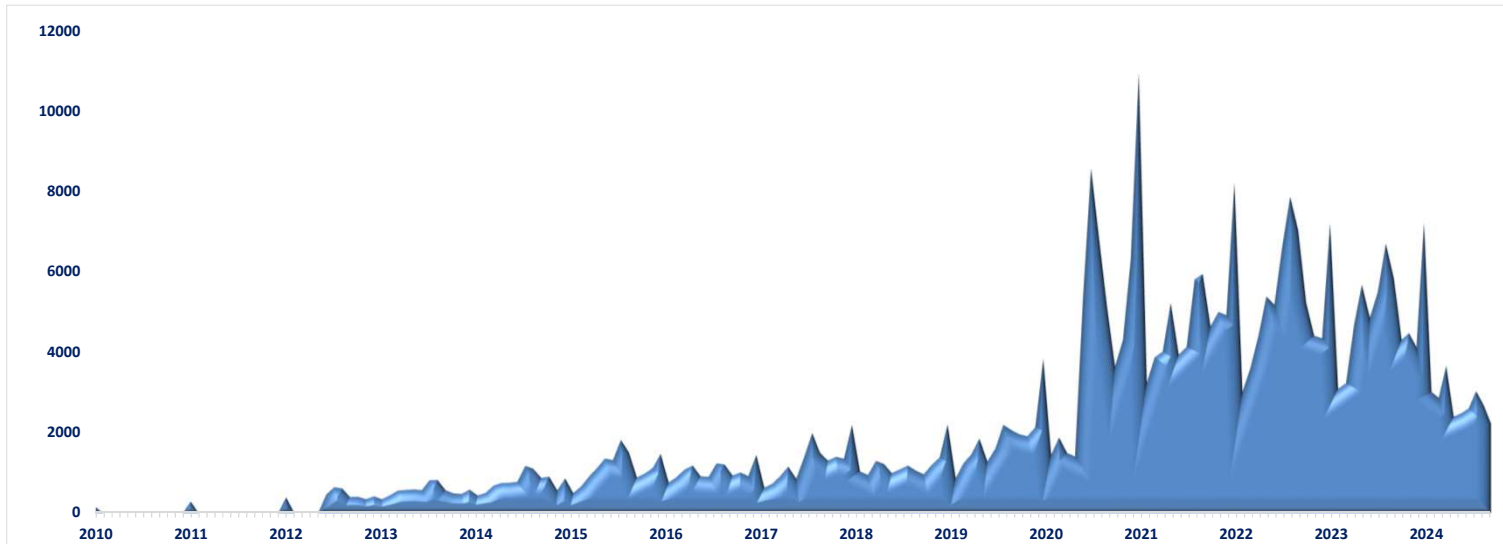
	2022. I-IX.	2023. I-IX.	2024. I-IX.	Dinamika %-ban	Országos %-a 2024
szír	61 226	65 736	1 236	-98%	42,30%
török	7 774	7 122	952	-87%	32,58%
afgán	21 257	4 169	278	-93%	9,51%
albán	43	36	99	175%	3,39%
iraki	32	224	74	-67%	2,53%
pakisztán	2 887	1 053	55	-95%	1,88%
marokkói	7 205	1 165	41	-96%	1,40%
indiai	449	216	32	-85%	1,10%
kínai	687	153	24	-84%	0,82%
palesztín	117	91	18	-80%	0,62%
bangladesi	6 824	159	17	-89%	0,58%
sri-lankai	88	31	16	-48%	0,55%
Egyéb	9 552	736	80	-89%	2,74%
Mindösszesen	118 141	80 891	2 922	-96%	100%

2024. I-IX.

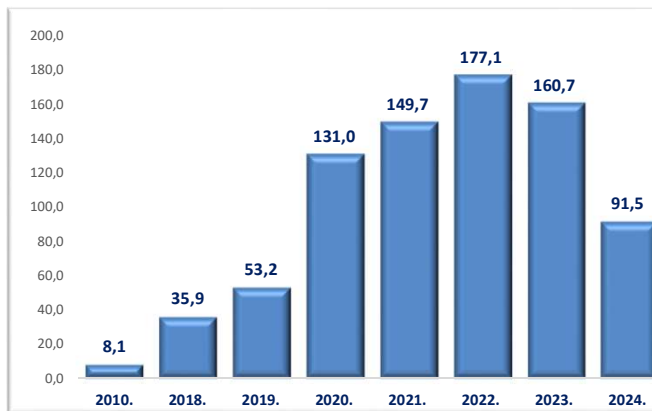


[Tartalomjegyzék](#)

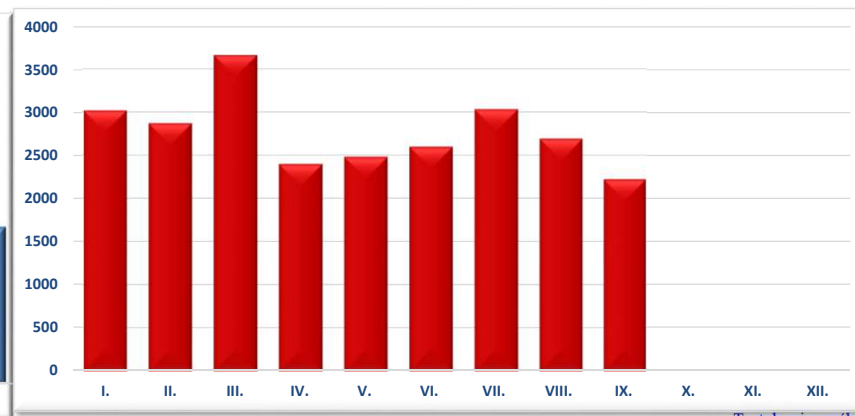
III./ 8. Külföldiek rendészetével kapcsolatos szabálysértések



Egy napra jutó külföldiek rendészetével kapcsolatos szabálysértések száma



Külföldiek rendészetével kapcsolatos szabálysértések 2024. I-IX.



Külföldiek rendszetével kapcsolatos szabálysértések számának megoszlása területi besorolású szervenkénti bontásban

	2023. IX.	2024. IX.	Változás Eset	2010. I-IX.	2018. I-IX.	2019. I-IX.	2020. I-IX.	2021. I-IX.	2022. I-IX.	2023. I-IX.	2024. I-IX.	Változás Eset	Dinamika %-ban	Országos %-a 2024
Budapesti RFK	1	0	-1	0	40	29	27	28	22	9	17	8	89%	0,07%
Baranya VMRFK	1	10	9	43	254	307	127	272	202	36	58	22	61%	0,23%
Bács-Kiskun VMRFK	126	118	-8	78	820	900	468	1 076	1 210	1 768	1 641	-127	-7%	6,57%
Békés VMRFK	30	23	-7	171	54	70	74	74	504	251	286	35	14%	1,14%
Borsod-Abaúj-Zemplén VMRFK	0	0	0	10	60	30	42	7	12	19	0	-19	-100%	0,00%
Csongrád-Csanád VMRFK	1 050	1 040	-10	640	3 411	3 746	9 384	8 232	10 384	11 991	9 717	-2 274	-19%	38,88%
Fejér VMRFK	5	1	-4	0	4	7	6	14	27	23	4	-19	-83%	0,02%
Győr-Moson-Sopron VMRFK	7	10	3	41	28	31	38	107	53	28	42	14	50%	0,17%
Hajdú-Bihar VMRFK	1 367	34	-1333	37	742	679	2 524	13 334	17 657	14 380	2 799	-11 581	-81%	11,20%
Heves VMRFK	0	0	0	0	9	0	3	9	18	1	0	-1	-100%	0,00%
Komárom-Esztergom VMRFK	0	0	0	103	70	53	17	24	10	0	7	7		0,03%
Nógrád VMRFK	2	0	-2	6	35	51	13	11	27	20	6	-14	-70%	0,02%
Pest VMRFK	5	2	-3	0	68	82	57	101	69	71	56	-15	-21%	0,22%
Somogy VMRFK	0	5	5	4	11	23	8	15	31	31	43	12	39%	0,17%
Szabolcs-Szatmár-Bereg VMRFK	1 566	898	-668	887	3 837	8 038	22 579	16 678	17 061	13 914	9 178	-4 736	-34%	36,73%
Jász-Nagykun-Szolnok VMRFK	0	0	0	0	0	0	0	1	2	5	0	-5	-100%	0,00%
Tolna VMRFK	0	0	0	0	0	0	0	0	2	8	2	-6	-75%	0,01%
Vas VMRFK	0	0	0	13	1	0	3	1	33	8	13	5	63%	0,05%
Veszprém VMRFK	1	0	-1	0	6	11	8	25	14	9	2	-7	-78%	0,01%
Zala VMRFK	26	4	-22	23	196	164	169	300	323	316	162	-154	-49%	0,65%
KR	108	64	-44	53	82	159	196	544	622	914	859	-55	-6%	3,44%
RRI	12	13	1	92	71	142	16	3	58	76	98	22	29%	0,39%
Mindösszesen	4 307	2 222	-2 085	2 201	9 799	14 522	35 759	40 856	48 341	43 878	24 990	-18 888	-43%	100%



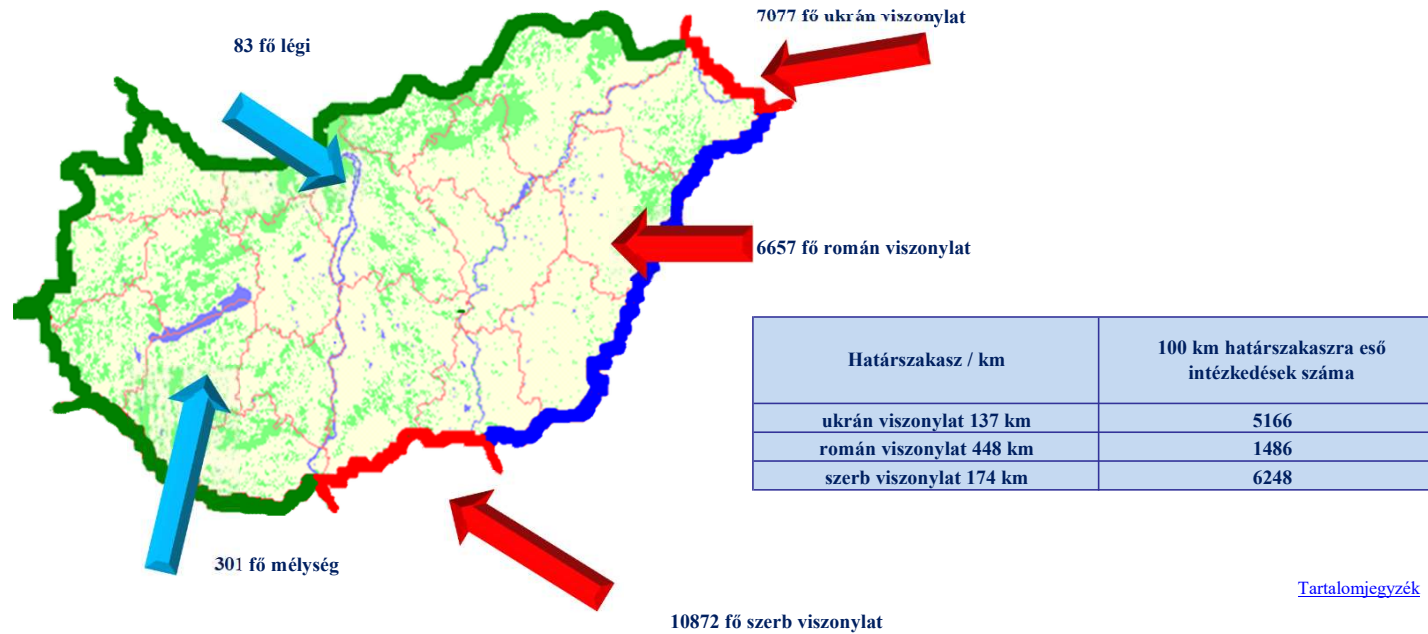
[Tartalomjegyzék](#)

Külföldiek rendszetével kapcsolatos szabálysértések viszonylati bontásban

	2023. IX.	2024. IX.	Változás Eset	2010. I-IX.	2018. I-IX.	2019. I-IX.	2020. I-IX.	2021. I-IX.	2022. I-IX.	2023. I-IX.	2023. I-IX.	Változás Eset	Dinamika %-ban	Országos %-a 2024
légi	11	7	-4	92	80	139	23	3	51	78	83	5	6%	0,33%
ukrán	1 125	763	-362	879	2 768	4 227	16 268	10 077	8 181	8 477	7 077	-1 400	-17%	28,32%
román	2 093	304	-1 789	517	2 393	5 261	9 576	20 833	28 678	23 158	6 657	-16 501	-71%	26,64%
szerb	1 038	1 109	71	418	3 737	4 051	9 354	8 986	10 597	11 819	10 872	-947	-8%	43,51%
horvát				61	350	428	200	382	451					
mélység	40	39	-1	234	471	416	338	575	383	346	301	-45	-13%	1,20%
Mindösszesen	4 307	2 222	-2 085	2 201	9 799	14 522	35 759	40 856	48 341	43 878	24 990	-18 888	-43%	100%

[Tartalomjegyzék](#)

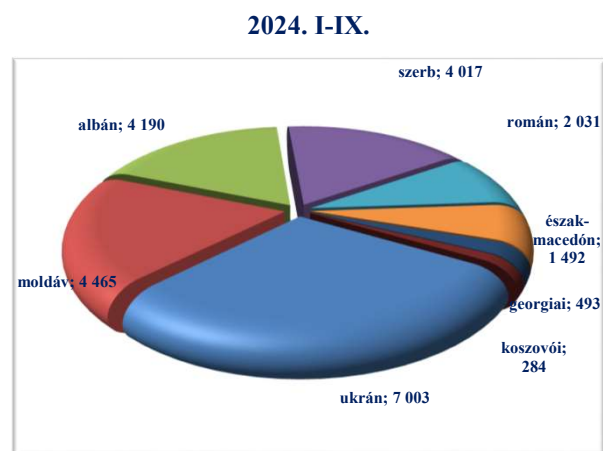
Külföldiek rendszetével kapcsolatos szabálysértések viszonylati bontásban



[Tartalomjegyzék](#)

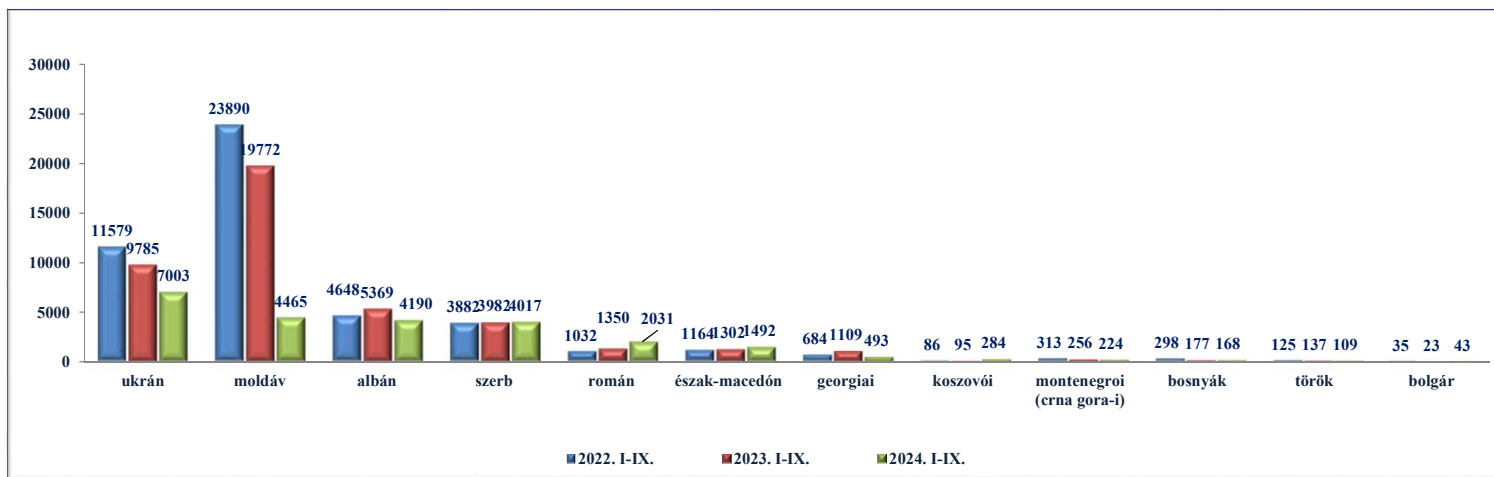
Külföldiek rendszetével kapcsolatos szabálysértések számának megoszlása főbb állampolgársági kategóriák szerint

	2022. I-IX.	2023. I-IX.	2024. I-IX.	Változás Eset	Dinamika %-ban	Országos %-a 2024
ukrán	11 579	9 785	7 003	-2 782	-28%	28,02%
moldáv	23 890	19 772	4 465	-15 307	-77%	17,87%
albán	4 648	5 369	4 190	-1 179	-22%	16,77%
szerb	3 882	3 982	4 017	35	1%	16,07%
román	1 032	1 350	2 031	681	50%	8,13%
észak-macedón	1 164	1 302	1 492	190	15%	5,97%
georgiai	684	1 109	493	-616	-56%	1,97%
koszovói	86	95	284	189	199%	1,14%
montenegroi (crna gora-i)	313	256	224	-32	-13%	0,90%
bosnyák	298	177	168	-9	-5%	0,67%
török	125	137	109	-28	-20%	0,44%
bolgár	35	23	43	20	87%	0,17%
Egyéb	605	521	471	-50	-10%	1,88%
Mindösszesen	48 341	43 878	24 990	-18 888	-43%	100%



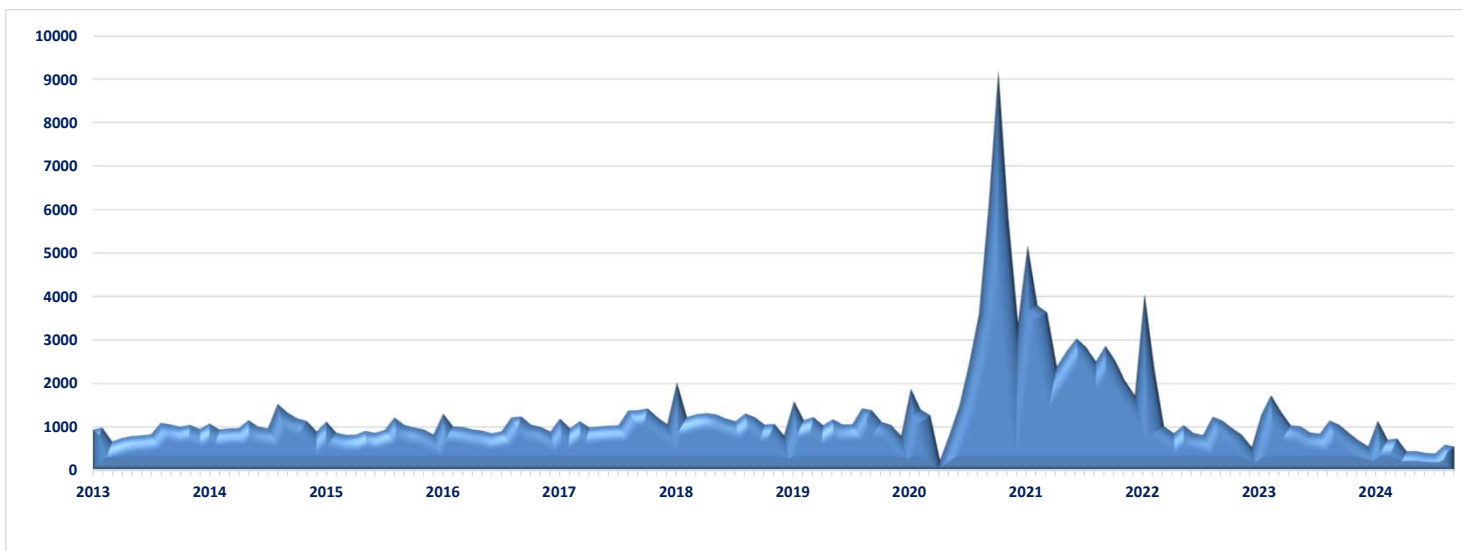
[Tartalomjegyzék](#)

Külföldiek rendszetével kapcsolatos szabálysértések számának megoszlása főbb állampolgársági kategóriák szerint

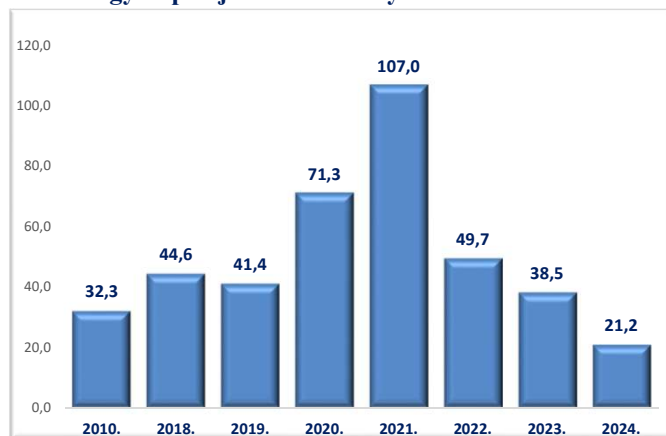


[Tartalomjegyzék](#)

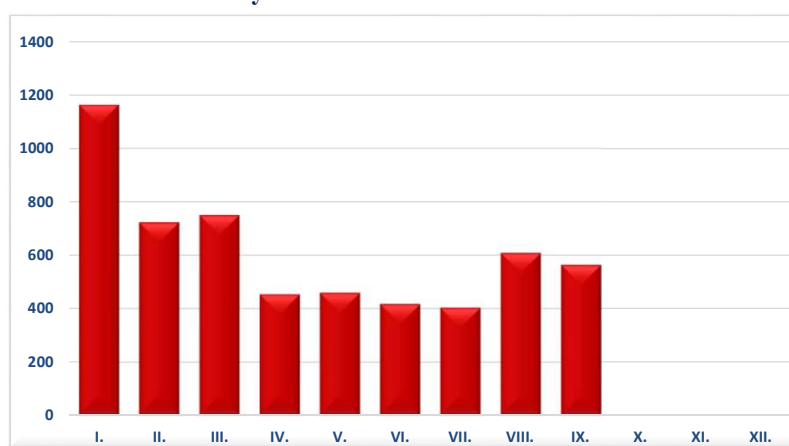
III./ 9. Visszairányítások száma



Egy napra jutó visszairányítások száma



Visszairányítások száma 2024. I-IX.



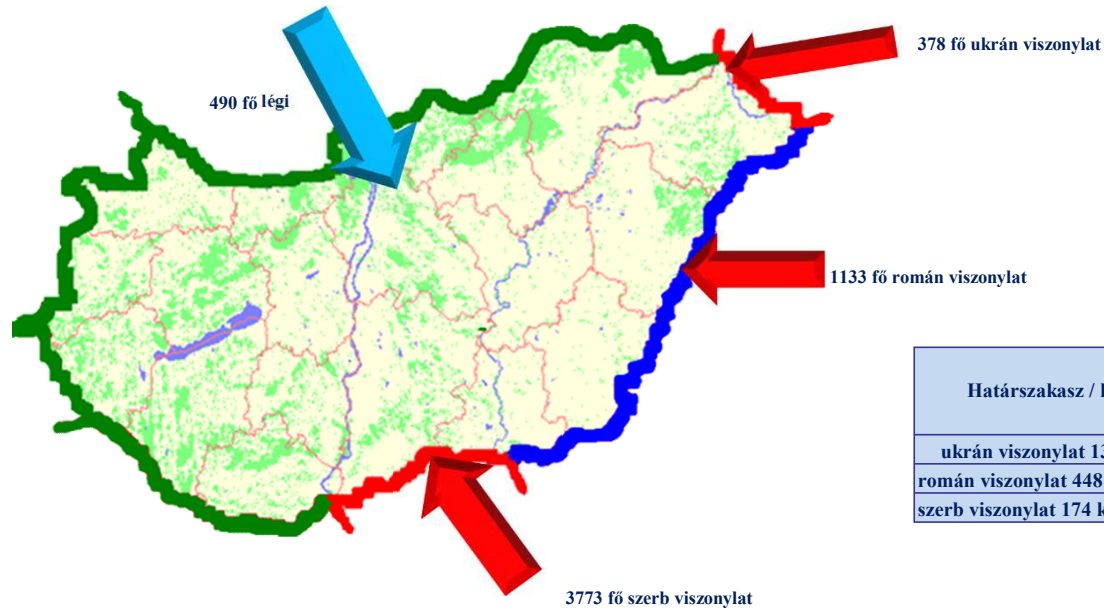
[Tartalomjegyzék](#)

Visszairányítások számának megoszlása viszonylatonként

	2023. IX.	2024. IX.	Változás Eset	2010. I-IX.	2018. I-IX.	2019. I-IX.	2020. I-IX.	2021. I-IX.	2022. I-IX.	2023. I-IX.	2024. I-IX.	Változás Eset	Dinamika %-ban	Országos %-a 2024
légi	40	66	26	213	364	528	552	63	351	389	490	101	26%	8,49%
horvát				953	509	557	768	723	377					
román	409	0	-409	869	1 840	1 598	2 803	3 776	3 016	3 995	1 133	-2 862	-72%	19,62%
szerb	541	455	-86	2 877	6 355	5 581	4 797	7 076	6 658	4 671	3 773	-898	-19%	65,34%
ukrán	76	40	-36	3 913	3 117	3 027	10 554	17 563	3 158	1 443	378	-1 065	-74%	6,55%
Mindösszesen	1 066	561	-505	8 825	12 185	11 291	19 474	29 201	13 560	10 498	5 774	-4 724	-45%	100%

[Tartalomjegyzék](#)

Visszairányítások számának megoszlása viszonylatonként

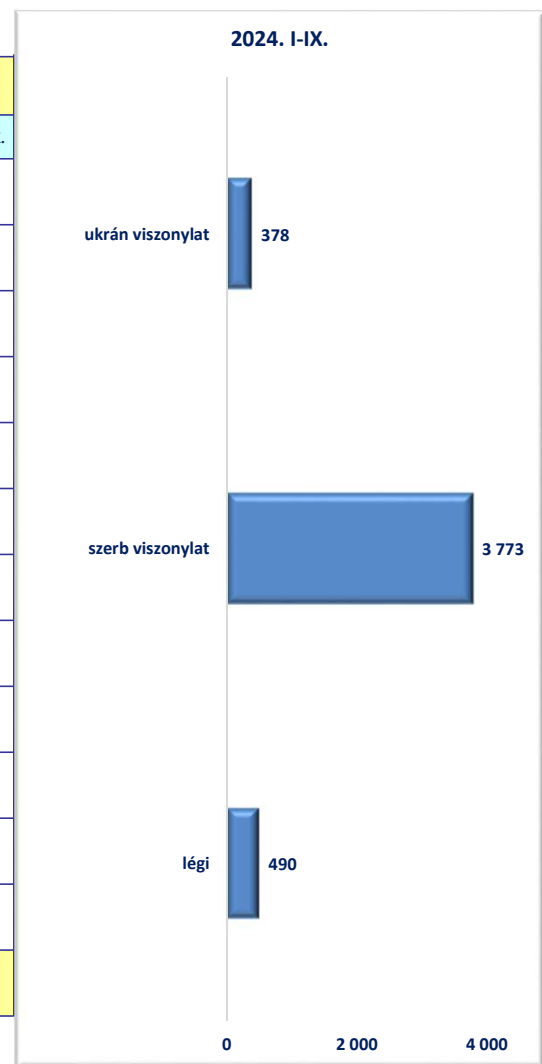


Határszakasz / km	100 km határszakaszra eső intézkedések száma
ukrán viszonylat 137 km	276
román viszonylat 448 km	253
szerb viszonylat 174 km	2168

[Tartalomjegyzék](#)

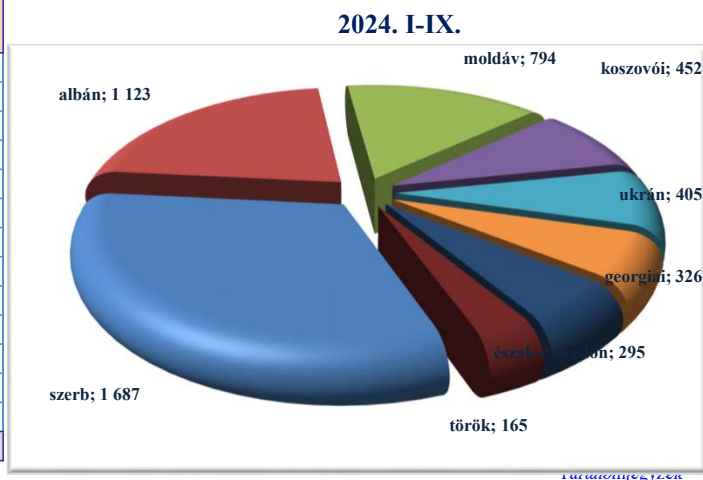
Visszairányítások főbb okai viszonylati bontásban

	légi		román viszonylat		szerb viszonylat		ukrán viszonylat	
	2024. I-IX.	2023. I-IX.	2024. I-IX.	2023. I-IX.	2024. I-IX.	2023. I-IX.	2024. I-IX.	2023. I-IX.
A) Érvényes úti-okmány hiánya	2	3	17	215	70	71	1	13
A1) Érvényes úti-okmány hiánya szállító vállalat	18	18	0	0	4	0	0	0
B) Hamis úti-okmány	8	7	4	0	104	198	2	1
C) Érvényes vízum hiánya	73	47	136	668	58	211	145	1 168
C1) Érvényes vízum hiánya szállító vállalat	37	50	0	2	15	35	0	1
D) Hamis vízum	4	11	0	0	9	14	0	3
E) Támogató dokumentum hiánya	6	4	121	636	333	256	95	16
F) Túltartózkodás	16	19	550	1 791	1 036	2 067	25	14
G) Anyagi fedezet hiánya	0	1	4	3	43	48	0	0
H) Szerepel a nemzeti nyilvántartásban	3	4	233	495	226	217	12	44
H) Szerepel a SIS-ben	323	225	61	159	1 875	1 552	98	183
I) Fenyegetést jelent	0	0	7	26	0	2	0	0
Mindösszesen	490	389	1 133	3 995	3 773	4 671	378	1 443

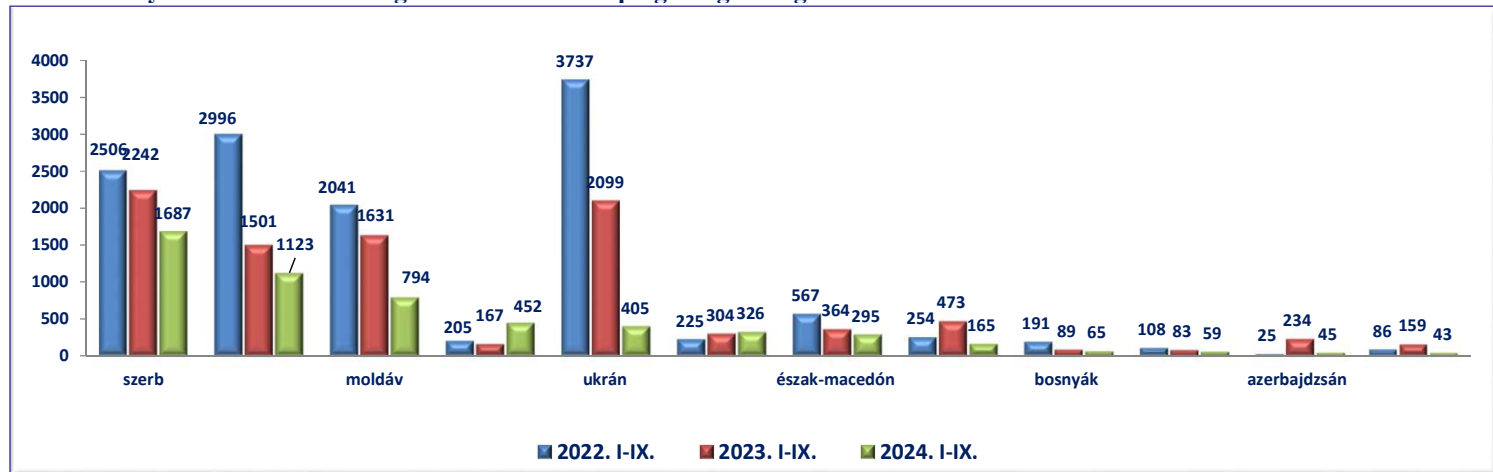


Visszairányítások számának megoszlása főbb állampolgársági kategóriák szerint

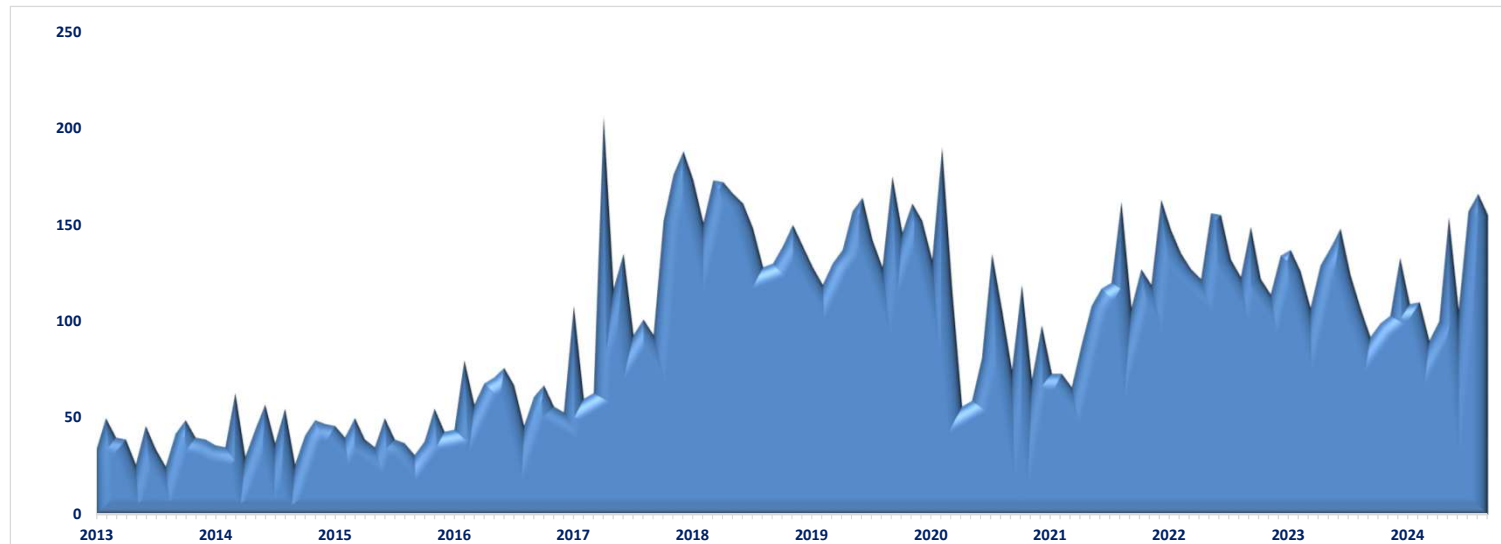
	2022. I-IX.	2023. I-IX.	2024. I-IX.	Változás Eset	Dinamika %-ban	Országos %-a 2024
szerb	2 506	2 242	1 687	-555	-25%	29,22%
albán	2 996	1 501	1 123	-378	-25%	19,45%
moldáv	2 041	1 631	794	-837	-51%	13,75%
koszovói	205	167	452	285	171%	7,83%
ukrán	3 737	2 099	405	-1 694	-81%	7,01%
georgiai	225	304	326	22	7%	5,65%
észak-macedón	567	364	295	-69	-19%	5,11%
török	254	473	165	-308	-65%	2,86%
bosnyák	191	89	65	-24	-27%	1,13%
montenegroi (cma gora-i)	108	83	59	-24	-29%	1,02%
azerbajdzsán	25	234	45	-189	-81%	0,78%
orosz	86	159	43	-116	-73%	0,74%
Egyéb	619	1 152	315	-837	-73%	5,46%
Mindösszesen	13 560	10 498	5 774	-4 724	-45%	100%



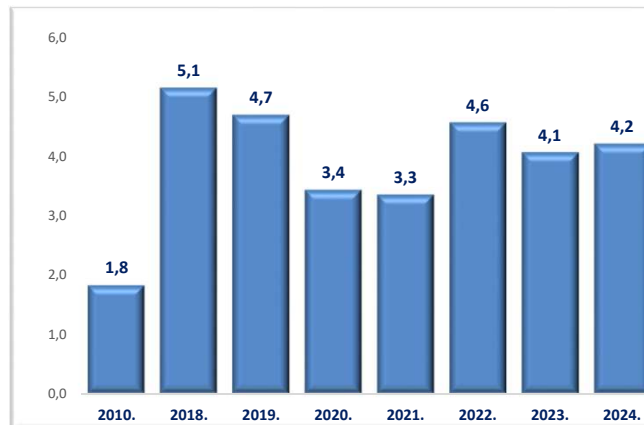
Visszairányítások számának megoszlása főbb állampolgársági kategóriák szerint



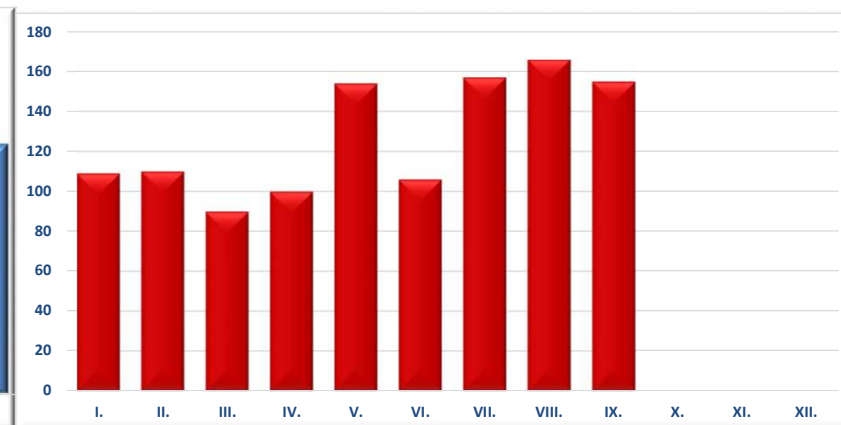
III./10. Körözések számának megoszlása,



Egy napra jutó körözés találatok száma



Nemzeti körözések 2024. I-IX.



Körözések számának megoszlása területi besorolású szervenkénti bontásban

	2023. IX.	2024. IX.	Változás Eset	2010. I-IX.	2018. I-IX.	2019. I-IX.	2020. I-IX.	2021. I-IX.	2022. I-IX.	2023. I-IX.	2024. I-IX.	Változás Eset	Dinamika %-ban	Országos %-a 2024
Budapesti RFK	0	0	0	0	1	0	1	2	2	0	1	1		0,09%
Baranya VMRFK	0	0	0	2	11	12	1	2	5	0	0	0		0,00%
Bács-Kiskun VMRFK	6	7	1	25	78	57	17	35	48	43	45	2	5%	3,92%
Békés VMRFK	1	3	2	35	40	47	25	35	35	28	30	2	7%	2,62%
Borsod-Abaúj-Zemplén VMRFK	0	0	0	0	1	0	0	0	0	0	0	0		0,00%
Csongrád-Csanád VMRFK	14	31	17	96	294	214	181	158	321	269	158	-111	-41%	13,78%
Fejér VMRFK	0	0	0	0	0	0	0	0	0	0	0	0		0,00%
Győr-Moson-Sopron VMRFK	0	0	0	0	0	0	0	0	0	0	0	0		0,00%
Hajdú-Bihar VMRFK	10	18	8	59	88	35	62	76	103	122	110	-12	-10%	9,59%
Heves VMRFK	0	0	0	0	0	0	0	0	0	0	0	0		0,00%
Komárom-Esztergom VMRFK	0	0	0	0	0	0	0	0	0	1	0	-1	-100%	0,00%
Nógrád VMRFK	0	0	0	0	0	0	0	0	0	0	0	0		0,00%
Pest VMRFK	0	0	0	0	0	0	0	0	0	0	0	0		0,00%
Somogy VMRFK	0	0	0	3	6	10	12	10	14	0	10	10		0,87%
Szabolcs-Szatmár-Bereg VMRFK	26	24	-2	96	333	417	382	383	349	306	284	-22	-7%	24,76%
Jász-Nagykun-Szolnok VMRFK	0	0	0	0	0	0	0	0	0	0	0	0		0,00%
Tolna VMRFK	0	0	0	0	0	0	0	0	0	0	0	0		0,00%
Vas VMRFK	0	0	0	0	24	9	15	17	18	7	3	-4	-57%	0,26%
Veszprém VMRFK	0	0	0	0	0	0	0	0	0	0	0	0		0,00%
Zala VMRFK	0	0	0	10	6	3	1	2	22	0	0	0		0,00%
KR	0	0	0	0	0	0	0	1	1	0	0	0		0,00%
RRI	35	72	37	171	523	476	238	192	327	332	506	174	52%	44,12%
Mindösszesen	92	155	63	497	1 405	1 280	935	913	1 245	1 108	1 147	39	4%	100%



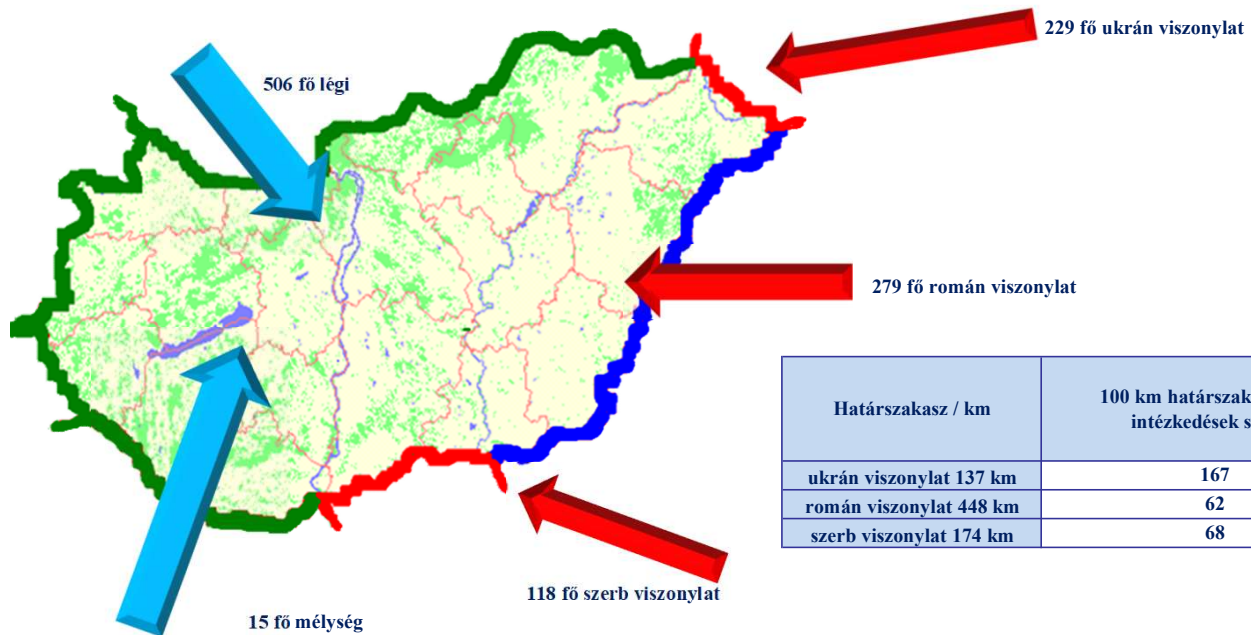
[Tartalomjegyzék](#)

Körözések számának megoszlása viszonylatonként

	2023. IX.	2024. IX.	Változás Eset	2010. I-IX.	2018. I-IX.	2019. I-IX.	2020. I-IX.	2021. I-IX.	2022. I-IX.	2023. I-IX.	2024. I-IX.	Változás Eset	Dinamika %-ban	Országos %-a 2024
légi	35	72	37	171	535	479	240	192	331	334	506	172	51%	44,12%
ukrán	22	19	-3	63	282	366	351	338	279	234	229	-5	-2%	19,97%
román	24	41	17	156	250	211	188	226	395	389	279	-110	-28%	24,32%
szerb	11	23	12	93	289	188	126	123	178	143	118	-25	-17%	10,29%
horvát				14	23	23	9	12	40					
mélység	0	0	0	0	26	13	21	22	22	8	15	7	88%	1,31%
Mindösszesen	92	155	63	497	1 405	1 280	935	913	1 245	1 108	1 147	39	4%	100%

[Tartalomjegyzék](#)

Körözések viszonylati megoszlása



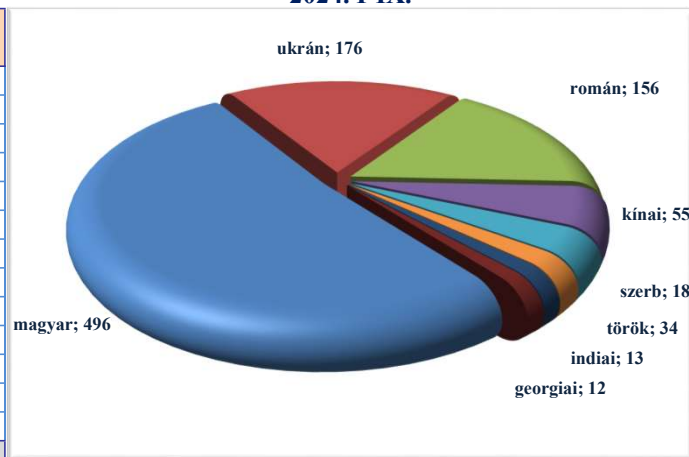
[Tartalomjegyzék](#)

Körözések állampolgársági megoszlása

	2022. I-IX.	2023. I-IX.	2024. I-IX.	Változás Eset	Dinamika %-ban	Országos %-a 2024
magyar	595	514	496	-18	-4%	43,24%
ukrán	243	191	176	-15	-8%	15,34%
román	256	220	156	-64	-29%	13,60%
kínai	0	11	55	44	400%	4,80%
török	9	14	34	20	143%	2,96%
szerb	47	23	18	-5	-22%	1,57%
indiai	2	4	13	9	225%	1,13%
georgiai	3	26	12	-14	-54%	1,05%
moldáv	6	14	12	-2	-14%	1,05%
kirgiz	1	1	11	10	1000%	0,96%
mongol	2	3	11	8	267%	0,96%
iráni	10	1	9	8	800%	0,78%
Egyéb	71	86	144	58	67%	12,55%
Mindösszesen	1 245	1 108	1 147	39	4%	100%

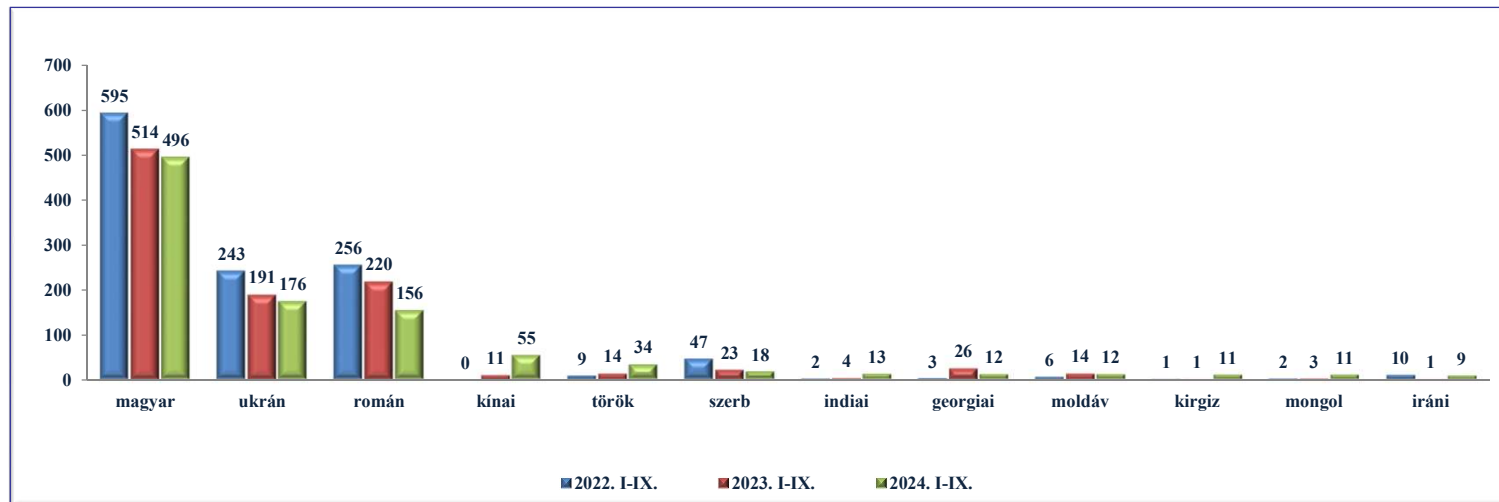
Körözések állampolgársági megoszlása

2024. I-IX.

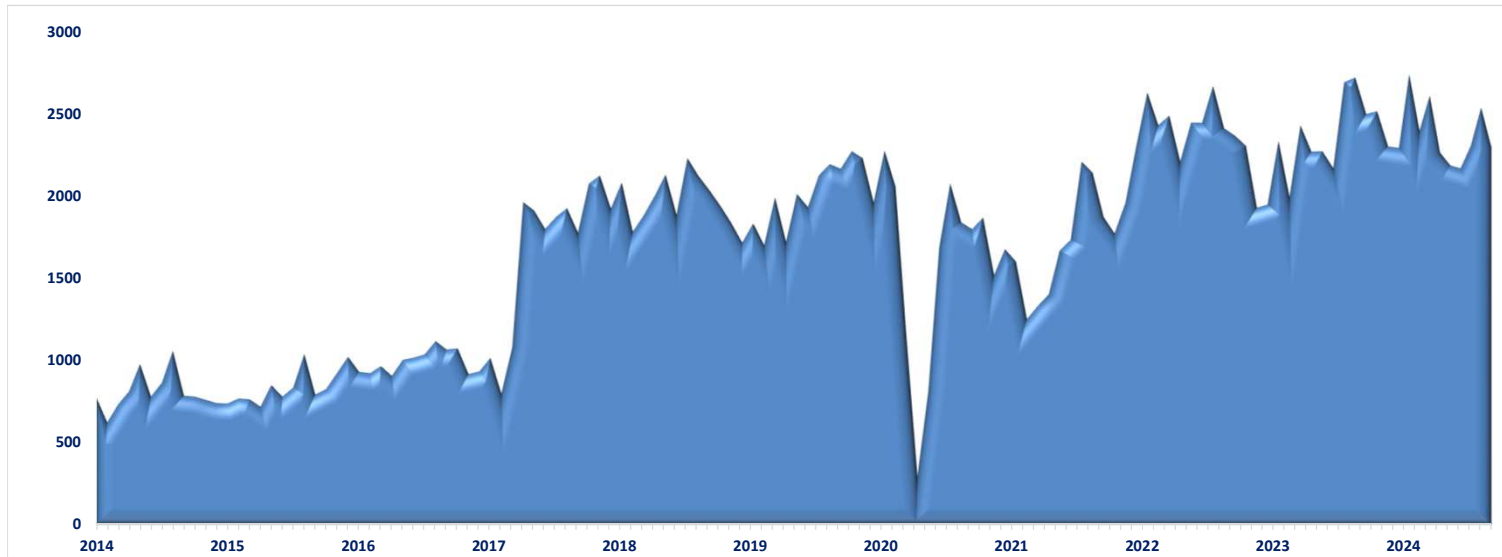


[Tartalomjegyzék](#)

Körözések állampolgársági megoszlása



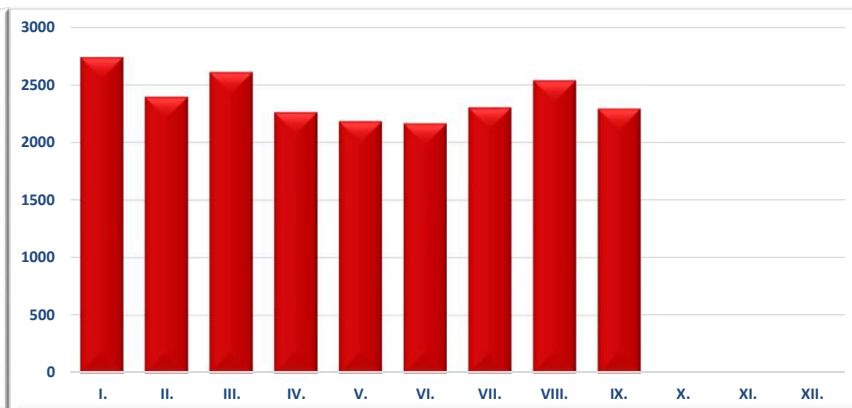
III./11. SIS találatok számának megoszlása



Egy napra jutó SIS találatok száma

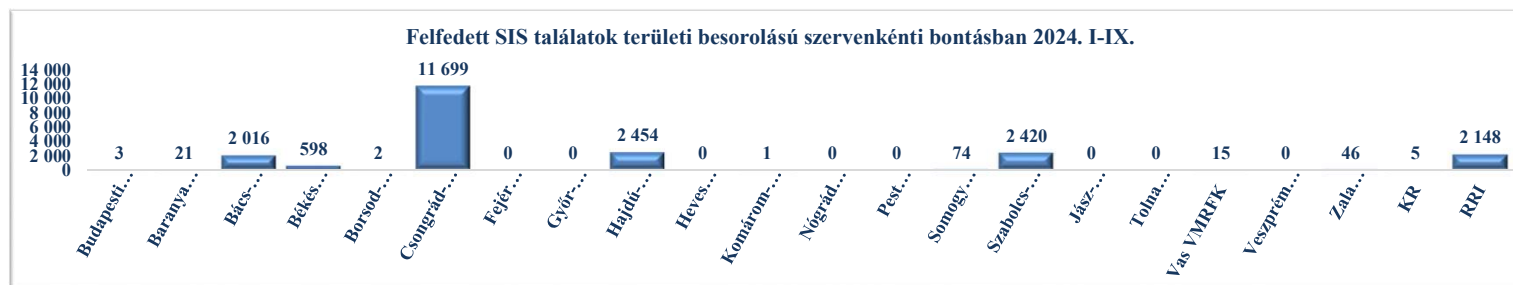


SIS találatok 2024. I-IX.



Felfedett SIS találatok területi besorolású szervenkénti bontásban

	2023. IX.	2024. IX.	Változás Eset	2010. I-IX.	2018. I-IX.	2019. I-IX.	2020. I-IX.	2021. I-IX.	2022. I-IX.	2023. I-IX.	2024. I-IX.	Változás Eset	Dinamika %-ban	Országos %-a 2024
Budapesti RFK	0	0	0	0	1	1	2	4	0	0	3	3		0,01%
Baranya VMRFK	4	2	-2	106	259	250	177	130	220	27	21	-6	-22%	0,10%
Bács-Kiskun VMRFK	184	218	34	885	1 177	1 302	910	1 170	1 866	1 742	2 016	274	16%	9,38%
Békés VMRFK	88	61	-27	411	594	568	366	398	1 142	738	598	-140	-19%	2,78%
Borsod-Abaúj-Zemplén VMRFK	0	2	2	0	0	0	0	0	0	0	2	2		0,01%
Csongrád-Csanád VMRFK	1 461	1 273	-188	3 291	10 137	9 624	7 674	9 155	13 071	12 375	11 699	-676	-5%	54,41%
Fejér VMRFK	0	0	0	0	0	0	0	0	0	0	0	0		0,00%
Győr-Moson-Sopron VMRFK	0	0	0	0	1	0	0	0	0	1	0	-1	-100%	0,00%
Hajdú-Bihar VMRFK	314	245	-69	452	1 380	656	1 121	1 297	1 711	2 279	2 454	175	8%	11,41%
Heves VMRFK	0	0	0	0	0	0	0	0	0	0	0	0		0,00%
Komárom-Esztergom VMRFK	0	0	0	0	0	0	0	4	1	0	1	1		0,00%
Nógrád VMRFK	0	0	0	0	0	0	0	0	0	0	0	0		0,00%
Pest VMRFK	0	0	0	0	0	0	0	0	0	0	0	0		0,00%
Somogy VMRFK	2	8	6	68	127	157	146	95	164	64	74	10	16%	0,34%
Szabolcs-Szatmár-Bereg VMRFK	288	268	-20	826	3 287	3 592	2 794	2 474	2 861	2 939	2 420	-519	-18%	11,25%
Jász-Nagykun-Szolnok VMRFK	0	0	0	0	0	0	0	0	0	0	0	0		0,00%
Tolna VMRFK	0	0	0	0	0	0	0	0	0	0	0	0		0,00%
Vas VMRFK	1	2	1	0	27	12	25	20	17	10	15	5	50%	0,07%
Veszprém VMRFK	0	0	0	0	0	0	4	1	0	0	0	0		0,00%
Zala VMRFK	7	6	-1	154	240	209	221	199	231	38	46	8	21%	0,21%
KR	0	1	1	0	11	1	9	4	4	4	5	1	25%	0,02%
RRI	148	207	59	286	951	1 282	519	246	800	1 156	2 148	992	86%	9,99%
Mindösszesen	2 497	2 293	-204	6 479	18 192	17 654	13 968	15 197	22 088	21 373	21 502	129	1%	100%



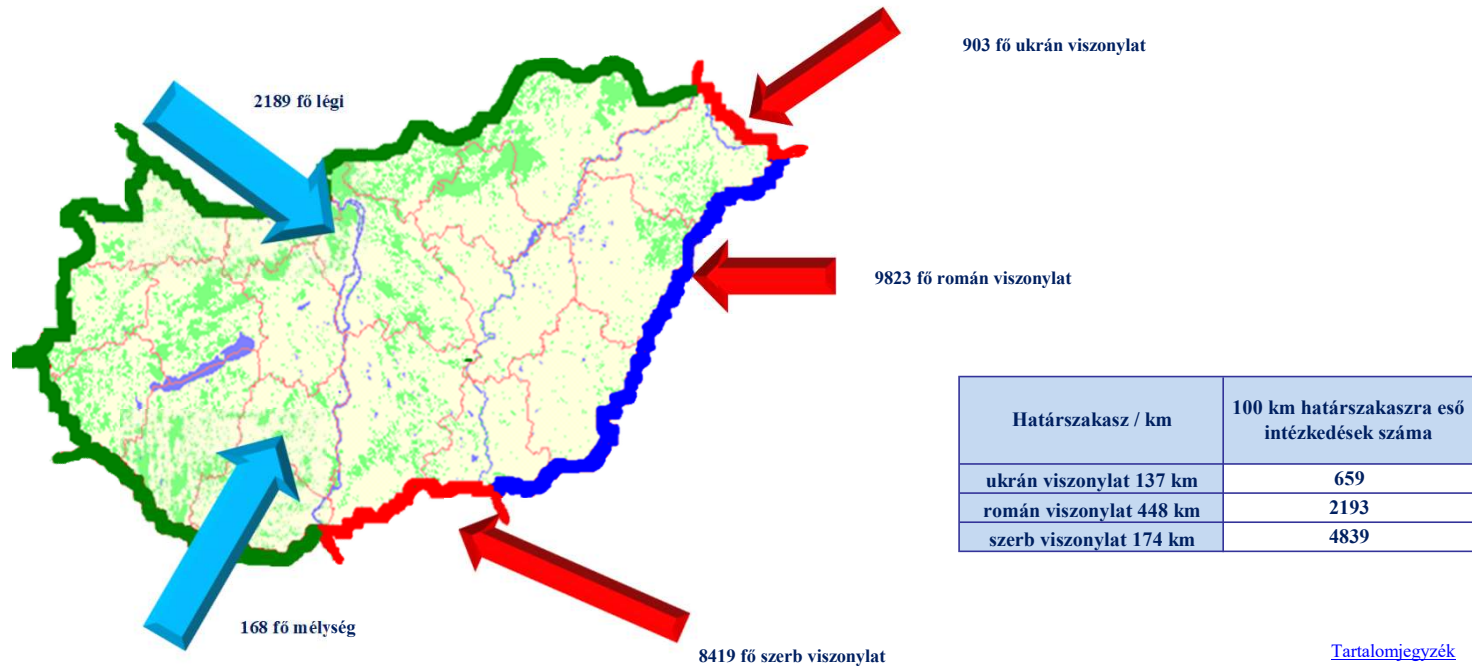
[Tartalomjegyzék](#)

Felfedett SIS találatok viszonylati megoszlása

	2023. IX.	2024. IX.	Változás Eset	2010. I-IX.	2018. I-IX.	2019. I-IX.	2020. I-IX.	2021. I-IX.	2022. I-IX.	2023. I-IX.	2024. I-IX.	Változás Eset	Dinamika %-ban	Országos %-a 2024
légi	153	211	58	286	995	1 338	536	250	807	1 178	2 189	1 011	86%	10,18%
ukrán	132	95	-37	714	1 960	2 514	2 042	1 550	1 320	1 309	903	-406	-31%	4,20%
román	1 330	1 060	-270	1 767	8 628	7 400	7 129	7 608	11 863	11 823	9 823	-2 000	-17%	45,68%
szerb	868	905	37	3 389	5 944	5 770	3 662	5 329	7 453	6 906	8 419	1 513	22%	39,15%
horvát				321	563	523	400	317	511					
mélység	14	22	8	2	102	109	199	143	134	157	168	11	7%	0,78%
Mindösszesen	2 497	2 293	-204	6 479	18 192	17 654	13 968	15 197	22 088	21 373	21 502	129	1%	100%

[Tartalomjegyzék](#)

Felfedett SIS találatok viszonylati megoszlása

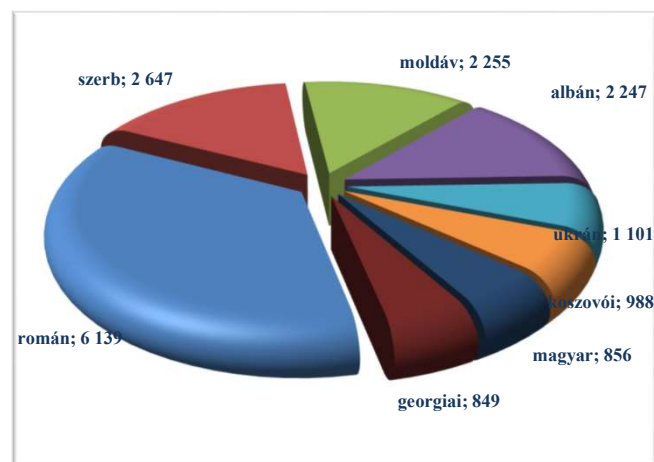


[Tartalomjegyzék](#)

Felfedett SIS találatok állampolgársági megoszlása

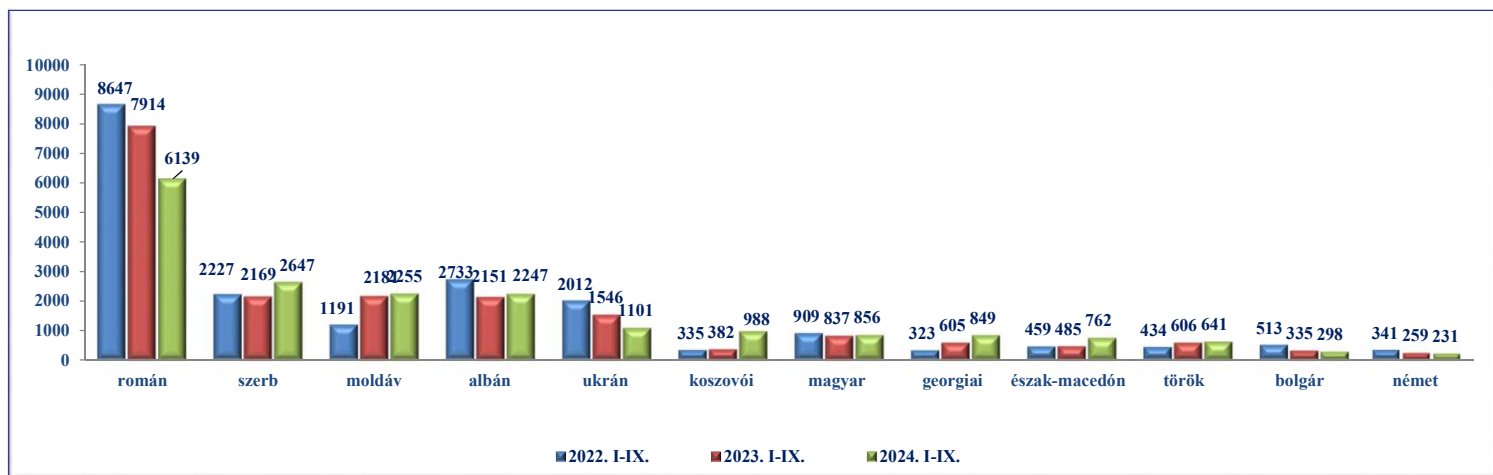
	2022. I-IX.	2023. I-IX.	2024. I-IX.	Változás Eset	Dinamika %-ban	Országos %-a 2024
román	8 647	7 914	6 139	-1 775	-22%	28,55%
szerb	2 227	2 169	2 647	478	22%	12,31%
moldáv	1 191	2 181	2 255	74	3%	10,49%
albán	2 733	2 151	2 247	96	4%	10,45%
ukrán	2 012	1 546	1 101	-445	-29%	5,12%
koszovói	335	382	988	606	159%	4,59%
magyar	909	837	856	19	2%	3,98%
georgiai	323	605	849	244	40%	3,95%
észak-macedón	459	485	762	277	57%	3,54%
török	434	606	641	35	6%	2,98%
bolgár	513	335	298	-37	-11%	1,39%
német	341	259	231	-28	-11%	1,07%
Egyéb	1 964	1 903	2 488	585	31%	11,57%
Mindösszesen	22 088	21 373	21 502	129	1%	100%

Felfedett SIS találatok állampolgársági megoszlása 2024. I-IX.



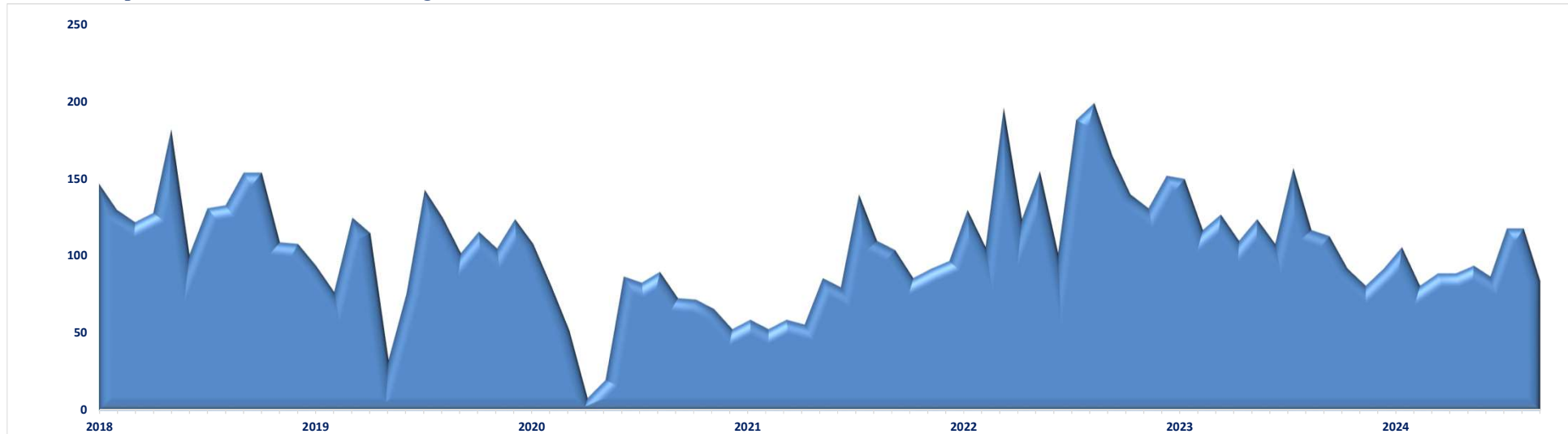
[Tartalomjegyzék](#)

Felfedett SIS találatok állampolgársági megoszlása

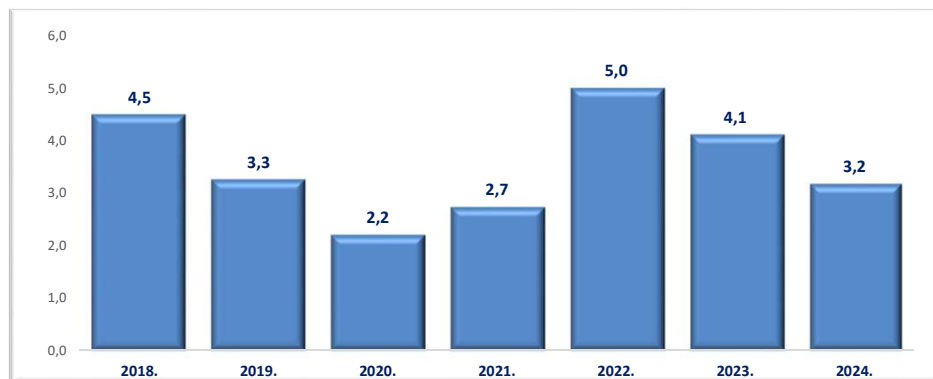


[Tartalomjegyzék](#)

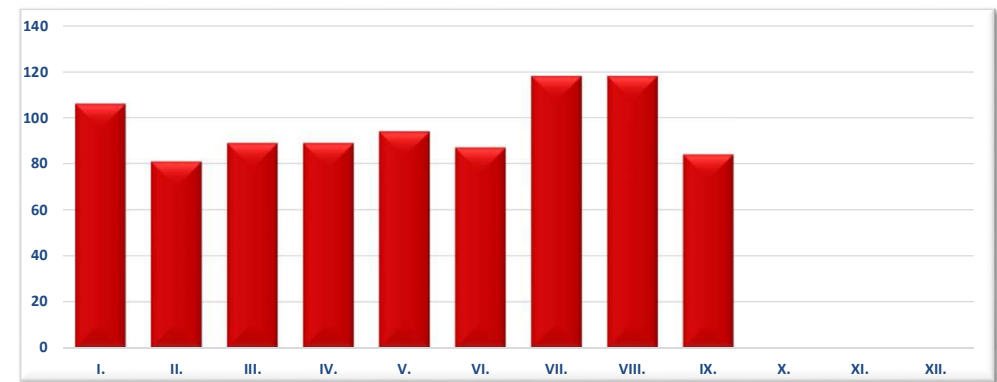
III./12. Interpol FIND találatok számának megoszlása,



Egy napra jutó Interpol FIND találatok száma



Interpol FIND találatok 2024. I-IX.



[Tartalomjegyzék](#)

Interpol FIND találatok számának megoszlása területi besorolású szervenkénti bontásban

	2023. IX.	2024. I-IX.	Változás Eset	2010. I-IX.	2018. I-IX.	2019. I-IX.	2020. I-IX.	2021. I-IX.	2022. I-IX.	2023. I-IX.	2024. I-IX.	Változás Eset	Dinamika %-ban	Országos %-a 2024
Budapesti RFK	0	0	0		0	0	0	1	0	0	0	0		0,00%
Baranya VMRFK	2	0	-2		20	20	10	17	27	5	2	-3	-60%	0,23%
Bács-Kiskun VMRFK	5	6	1		82	48	23	50	84	55	63	8	15%	7,27%
Békés VMRFK	6	3	-3		43	24	12	26	36	26	24	-2	-8%	2,77%
Borsod-Abaúj-Zemplén VMRFK	0	0	0		0	0	0	0	0	0	0	0		0,00%
Csongrád-Csanád VMRFK	64	44	-20		540	388	291	323	657	596	404	-192	-32%	46,60%
Fejér VMRFK	0	0	0		0	0	0	0	0	0	0	0		0,00%
Győr-Moson-Sopron VMRFK	0	0	0		0	0	0	0	0	0	0	0		0,00%
Hajdú-Bihar VMRFK	21	7	-14		264	145	113	148	198	169	142	-27	-16%	16,38%
Heves VMRFK	0	0	0		0	0	0	0	0	0	0	0		0,00%
Komárom-Esztergom VMRFK	0	0	0		0	0	0	0	1	0	0	0		0,00%
Nógrád VMRFK	0	0	0	*	0	0	0	0	0	0	0	0		0,00%
Pest VMRFK	0	0	0		0	0	0	0	0	0	0	0		0,00%
Somogy VMRFK	0	0	0		1	1	1	9	9	0	1	1		0,12%
Szabolcs-Szatmár-Bereg VMRFK	8	11	3		172	171	119	123	271	182	121	-61	-34%	13,96%
Jász-Nagykun-Szolnok VMRFK	0	0	0		0	0	0	0	0	0	0	0		0,00%
Tolna VMRFK	0	0	0		0	0	0	0	0	0	0	0		0,00%
Vas VMRFK	0	0	0		0	0	0	0	0	0	1	1		0,12%
Veszprém VMRFK	0	0	0		0	0	0	0	0	0	0	0		0,00%
Zala VMRFK	0	1	1		16	12	5	17	9	0	1	1		0,12%
KR	0	0	0		0	0	0	0	0	0	0	0		0,00%
RRI	7	12	5		90	81	28	33	73	90	108	18	20%	12,46%
Mindösszesen	113	84	-29		1 228	890	602	747	1 365	1 123	867	-256	-23%	100%

*Ebben az évben az adott kategória még nem létezett.



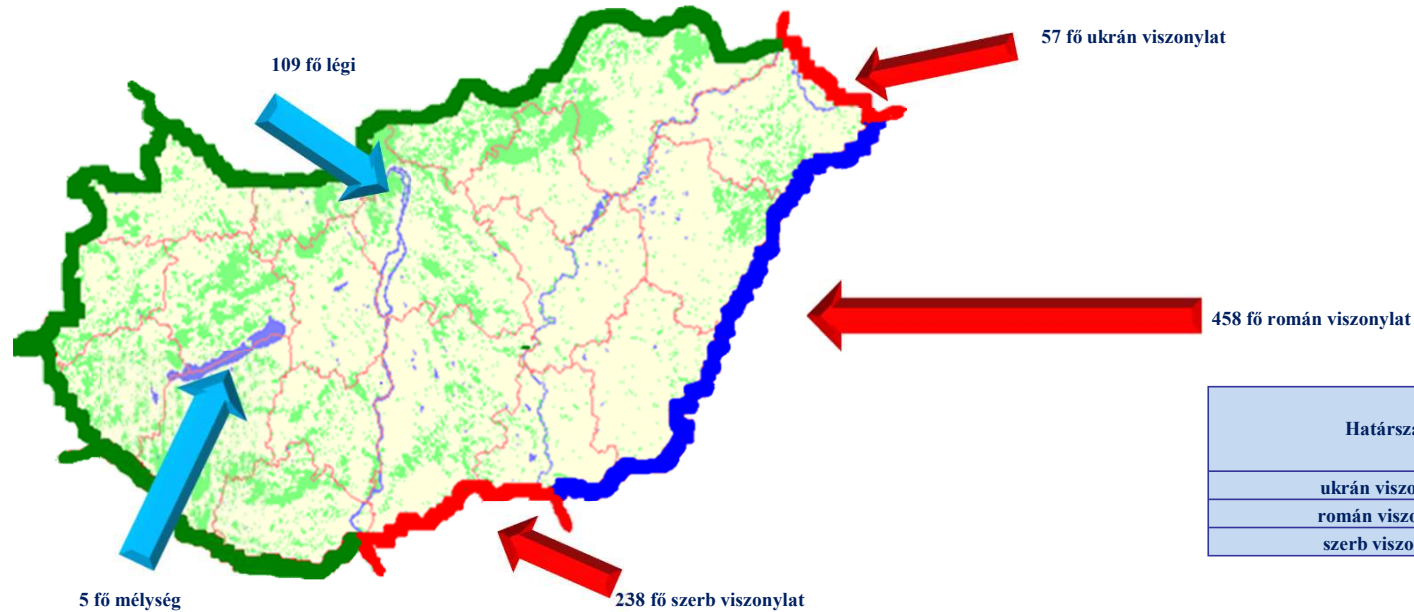
Interpol FIND találatok számának megoszlása viszonylatonként

	2023. IX.	2024. IX.	Változás Eset	2010. I-IX. *	2018. I-IX.	2019. I-IX.	2020. I-IX.	2021. I-IX.	2022. I-IX.	2023. I-IX.	2024. I-IX.	Változás Eset	Dinamika %-ban	Országos %-a 2024	
légi	9	12	3	*	97	90	32	33	74	95	109	14	15%	12,57%	
ukrán	4	6	2		48	101	76	56	129	67	57	-10	-15%	6,57%	
román	69	42	-27		624	373	283	410	826	704	458	-246	-35%	52,83%	
szerb	29	23	-6		422	293	195	204	289	250	238	-12	-5%	27,45%	
horvát					37	32	15	39	45						
mélység	2	1	-1		0	1	1	5	2	7	5	-2	-29%	0,58%	
Mindösszesen	113	84	-29		1 228	890	602	747	1 365	1 123	867	-256	-23%	100%	

*Ebben az évben az adott kategória még nem létezett.

[Tartalomjegyzék](#)

Interpol FIND találatok viszonylati megoszlása



Határszakasz / km	100 km határszakaszra eső intézkedések száma
ukrán viszonylat 137 km	42
román viszonylat 448 km	102
szerb viszonylat 174 km	137

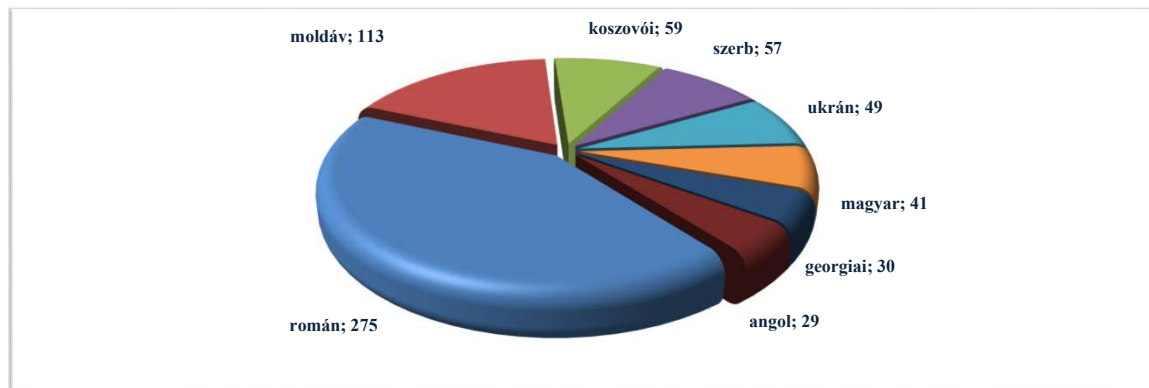
[Tartalomjegyzék](#)

Interpol FIND találatok állampolgársági megoszlása

	2022. I-IX.	2023. I-IX.	2024. I-IX.	Változás Eset	Dinamika %-ban	Országos %-a 2024
román	412	430	275	-155	-36%	31,72%
moldáv	243	182	113	-69	-38%	13,03%
koszovói	29	22	59	37	168%	6,81%
szerb	93	71	57	-14	-20%	6,57%
ukrán	214	72	49	-23	-32%	5,65%
magyar	26	18	41	23	128%	4,73%
georgiai	68	64	30	-34	-53%	3,46%
angol	29	34	29	-5	-15%	3,34%
török	42	33	27	-6	-18%	3,11%
német	23	21	20	-1	-5%	2,31%
albán	29	28	14	-14	-50%	1,61%
észak-macedón	20	16	14	-2	-13%	1,61%
Egyéb	137	132	139	7	5%	16,03%
Mindösszesen	1 365	1 123	867	-256	-23%	100%

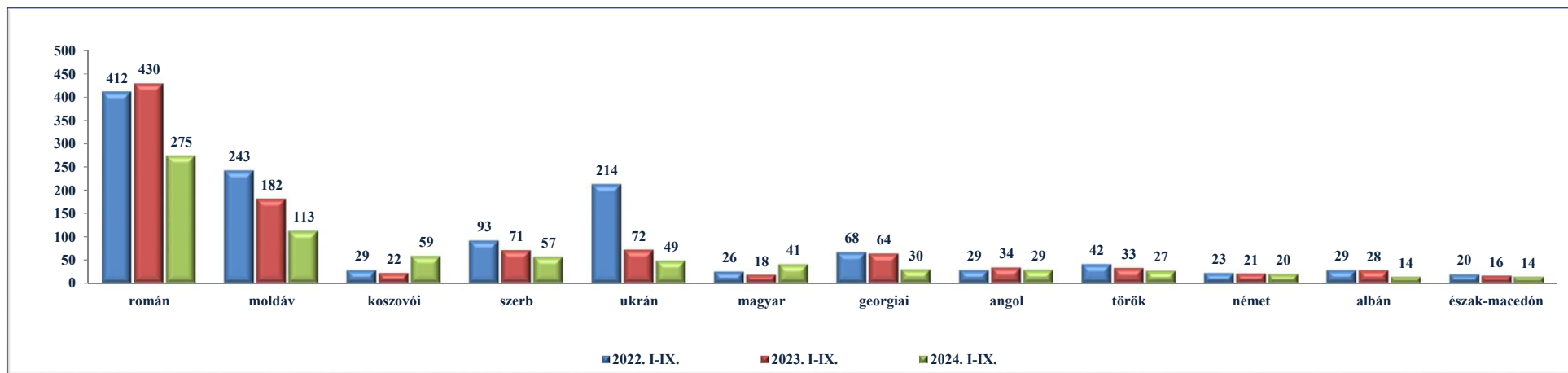
Interpol FIND találatok állampolgársági megoszlása

2024. I-IX.



[Tartalomjegyzék](#)

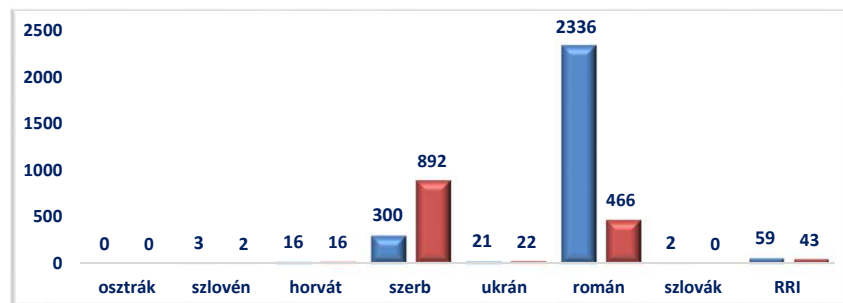
Interpol FIND találatok állampolgársági megoszlása



[Tartalomjegyzék](#)

III./ 13. Visszafogadási egyezmények szerinti átadások

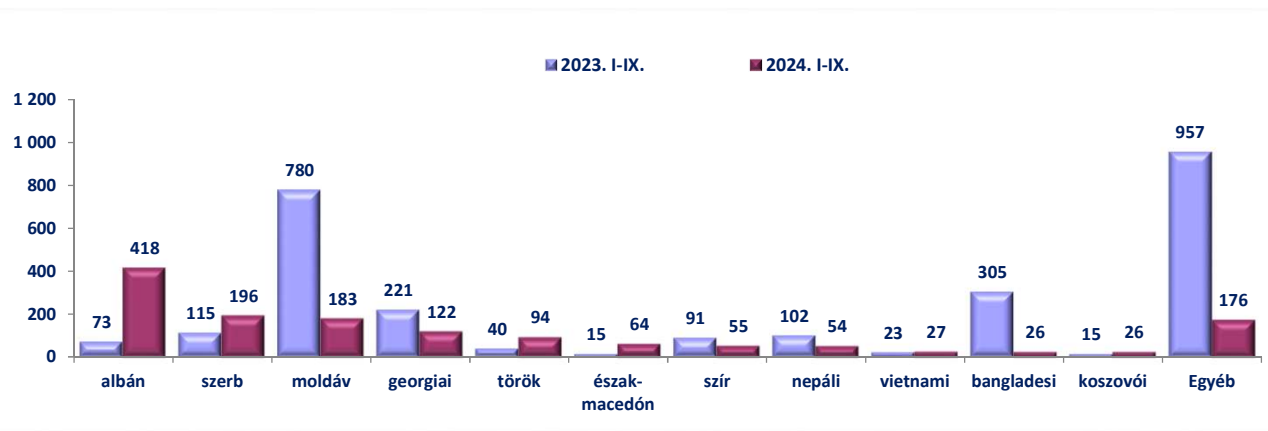
	2023. IX.	2024. IX.	Változás Eset	Dinamika %-ban	Országos %-a 2024	2023. I-IX.	2024. I-IX.	Változás Eset	Dinamika %-ban	Országos %-a 2024
osztrák	0	0	0		0%	0	0	0		0%
szlovén	1	0	-1	-100%	0%	3	2	-1	-33%	0%
horvát	0	0	0		0%	16	16	0	0%	1%
szerb	29	97	68	234%	64%	300	892	592	197%	62%
ukrán	2	2	0	0%	1%	21	22	1	5%	2%
román	162	45	-117	-72%	30%	2336	466	-1870	-80%	32%
szlovák	0	0	0		0%	2	0	-2	-100%	0%
RRI	3	7	4	133%	5%	59	43	-16	-27%	3%
Mindösszesen	197	151	-46	-23%	100%	2 737	1 441	-1296	-47%	100%



[Tartalomjegyzék](#)

Visszafogadási egyezmények szerinti átadások állampolgársági megoszlása

	2023. I-IX.	2024. I-IX.	Változás Eset	Dinamika %-ban	Országos %-a 2024
albán	73	418	345	473%	29%
szerb	115	196	81	70%	14%
moldáv	780	183	-597	-77%	13%
georgiai	221	122	-99	-45%	8%
török	40	94	54	135%	7%
észak-macedón	15	64	49	327%	4%
szír	91	55	-36	-40%	4%
nepáli	102	54	-48	-47%	4%
vietnami	23	27	4	17%	2%
bangladesi	305	26	-279	-91%	2%
koszovói	15	26	11	73%	2%
Egyéb	957	176	-781	-82%	12%
Mindösszesen	2 737	1 441	-1 296	-47%	100%



[Tartalomjegyzék](#)

Visszafogadási egyezmények szerinti átadások meghiúsulása

	2023. IX.	2024. IX.	Változás Eset	Dinamika %-ban	2023. I-IX.	2024. I-IX.	Változás Eset	Dinamika %-ban
Átadások meghiúsulása	1	2	1	100%	79	43	-36	-46%

[Tartalomjegyzék](#)

III./ 14. Visszafogadási egyezmények szerinti átvételek

	2023. IX.	2024. IX.	Változás Eset	Dinamika %-ban	Országos %-a 2024	2023. I-IX.	2024. I-IX.	Változás Eset	Dinamika %-ban	Országos %-a 2024
osztrák	0	0	0		0%	0	0	0		0%
szlovén	1	0	-1	-100%	0%	10	0	-10	-100%	0%
horvát	0	0	0		0%	0	0	0		0%
szerb	0	0	0		0%	0	0	0		0%
ukrán	1	0	-1	-100%	0%	5	6	1	20%	25%
román	5	2	-3	-60%	50%	19	8	-11	-58%	33%
szlovák	62	0	-62	-100%	0%	315	2	-313	-99%	8%
légi	1	2	1	100%	50%	7	8	1	14%	33%
Mindösszesen	70	4	-66	-94%	100%	356	24	-332	-93%	100%



[Tartalomjegyzék](#)

Visszafogadási egyezmények szerinti átvételek állampolgársági megoszlása

	2023. I-IX.	2024. I-IX.	Változás Eset	Dinamika %-ban	Országos %-a 2024
ukrán	0	8	8		33%
lengyel	2	4	2	100%	17%
magyar	6	4	-2	-33%	17%
nigériai	0	2	2		8%
kazah	0	2	2		8%
moldáv	0	1	1		4%
vietnami	1	1	0	0%	4%
marokkói	1	1	0	0%	4%
mexikói	0	1	1		4%
	0	0	0		0%
	0	0	0		0%
Egyéb	346	0	-346	-100%	0%
Mindösszesen	356	24	-332	-93%	100%



[Tartalomjegyzék](#)

Visszafogadási egyezmények szerinti átvételek megműsülése

	2023. IX.	2024. IX.	Változás Eset	Dinamika %-ban	2023. I-IX.	2024. I-IX.	Változás Eset	Dinamika %-ban
Átvételek megműsülése	25	24	-1	-4%	489	633	144	29%

[Tartalomjegyzék](#)

III./ 15. Átszállítások viszonylati megoszlása

	2023. IX.	2024. IX.	Változás Eset	Dinamika %-ban	Országos %-a 2024	2023. I-IX.	2024. I-IX.	Változás Eset	Dinamika %-ban	Országos %-a 2024
osztrák	37	33	-4	-11%	97%	373	364	-9	-2%	89%
szlovén	0	0	0		0%	0	0	0		0%
horvát	0	0	0		0%	0	0	0		0%
szerb	0	0	0		0%	0	0	0		0%
ukrán	0	0	0		0%	0	0	0		0%
román	0	0	0		0%	0	0	0		0%
szlovák	13	1	-12	-92%	3%	65	44	-21	-32%	11%
légi	0	0	0		0%	0	0	0		0%
Mindösszesen	50	34	-16	-32%	100%	438	408	-30	-7%	100%

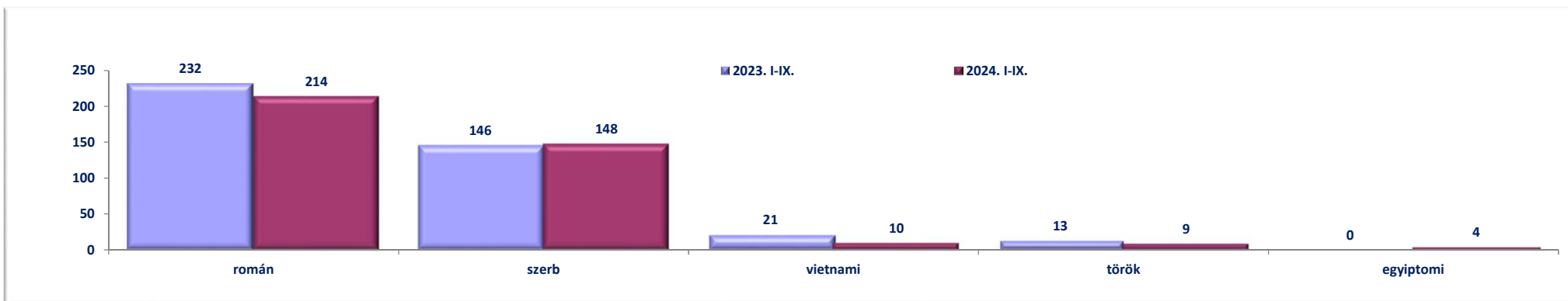


[Tartalomjegyzék](#)

Átszállítások állampolgársági megoszlása

	2023. I-IX.	2024. I-IX.	Változás Eset	Dinamika %-ban	Országos %-a 2024
román	232	214	-18	-8%	52%
szerb	146	148	2	1%	36%
vietnami	21	10	-11	-52%	2%
török	13	9	-4	-31%	2%
egyiptomi	0	4	4		1%
georgiai	8	3	-5	-63%	1%
Egyéb	18	20	2	11%	5%
Mindösszesen	438	408	-30	-7%	100%

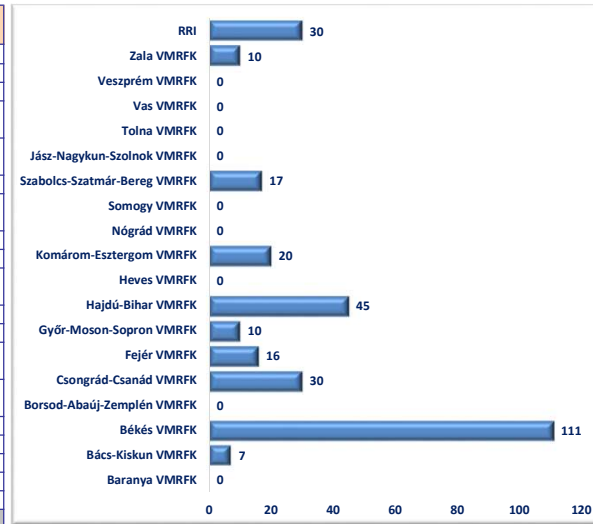
[Tartalomjegyzék](#)



[Tartalomjegyzék](#)

III./ 16. Visszaadás elrendelése (Harmtv. 45/B. alapján)

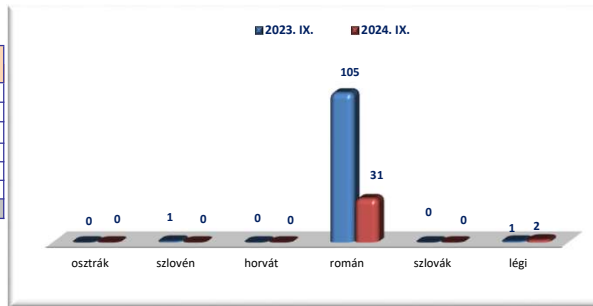
	2023. IX.	2024. IX.	Változás Eset	Dinamika %-ban	Országos %-a 2024	2023. I-IX.	2024. I-IX.	Változás Eset	Dinamika %-ban	Országos %-a 2024
Baranya VMRFK	0	0	0			0	0	0		
Bács-Kiskun VMRFK	0	0	0			23	7	-16	-70%	2%
Békés VMRFK	58	29	-29	-50%	88%	690	111	-579	-84%	38%
Borsod-Abaúj-Zemplén VMRFK	0	0	0			0	0	0		
Csongrád-Csanád VMRFK	8	0	-8	-100%		341	30	-311	-91%	10%
Fejér VMRFK	3	0	-3	-100%		12	16	4	33%	5%
Győr-Moson-Sopron VMRFK	0	0	0			17	10	-7	-41%	3%
Hajdú-Bihar VMRFK	5	2	-3	-60%	6%	120	45	-75	-63%	15%
Heves VMRFK	0	0	0			0	0	0		
Komárom-Esztergom VMRFK	0	0	0			0	20	20		7%
Nógrád VMRFK	0	0	0			0	0	0		
Somogy VMRFK	0	0	0			57	0	-57	-100%	
Szabolcs-Szatmár-Bereg VMRFK	0	2	2		6%	17	17	0	0%	6%
Jász-Nagykun-Szolnok VMRFK	0	0	0			0	0	0		
Tolna VMRFK	0	0	0			0	0	0		
Vas VMRFK	0	0	0			0	0	0		
Veszprém VMRFK	0	0	0			0	0	0		
Zala VMRFK	33	0	-33	-100%		119	10	-109	-92%	3%
RRÍ	0	0	0			3	30	27	900%	10%
Mindösszesen	107	33	-74	-69%	100%	1 399	296	-1103	-79%	100%



[Tartalomjegyzék](#)

Visszaadás elrendelése viszonylatonként

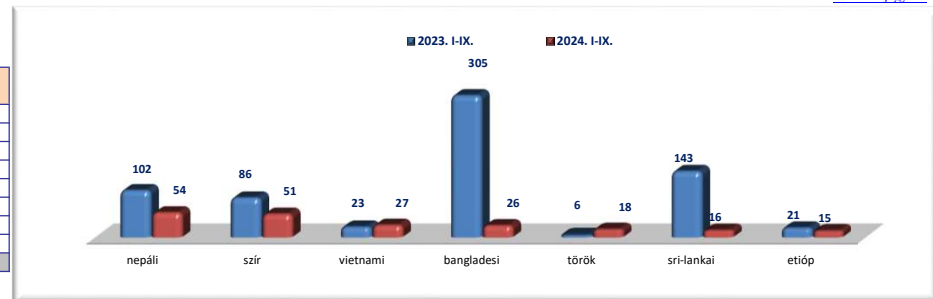
	2023. IX.	2024. IX.	Változás Eset	Dinamika %-ban	Országos %-a 2024	2023. I-IX.	2024. I-IX.	Változás Eset	Dinamika %-ban	Országos %-a 2024
osztrák	0	0	0			0	0	0		
szlovén	1	0	-1	-100%		3	1	-2	-67%	0%
horvát	0	0	0			0	10	10		3%
román	105	31	-74	-70%	94%	1385	273	-1112	-80%	92%
szlovák	0	0	0			0	0	0		
légi	1	2	1	100%	6%	11	12	1	9%	4%
Mindösszesen	107	33	-74	-69%	100%	1399	296	-1103	-79%	100%



[Tartalomjegyzék](#)

Elrendelt visszaadás állampolgársági megoszlása

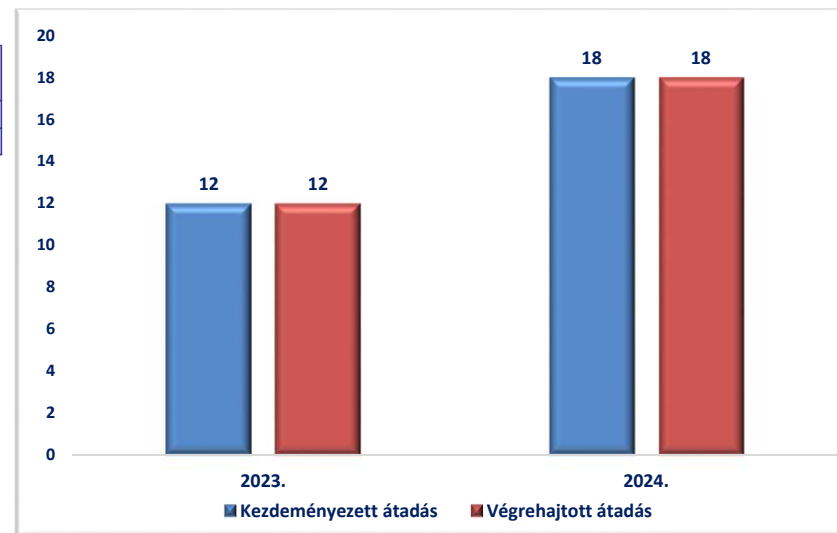
	2023. I-IX.	2024. I-IX.	Változás Eset	Dinamika %-ban	Országos %-a 2024
nepáli	102	54	-48	-47%	18%
szír	86	51	-35	-41%	17%
vietnami	23	27	4	17%	9%
bangladesi	305	26	-279	-91%	9%
török	6	18	12	200%	6%
sri-lankai	143	16	-127	-89%	5%
etióp	21	15	-6	-29%	5%
Egyéb	713	89	-624	-88%	30%
Mindösszesen	1 399	296	-1103	-79%	100%



[Tartalomjegyzék](#)

III./ 17. Dublini eljárás keretében kezdeményezett és végrehajtott átadások száma

	2023. IX.	2024. IX.	Változás Eset	Dinamika %-ban	2023. I-IX.	2024. I-IX.	Változás Eset	Dinamika %-ban
Kezdeményezett átadás	1	1	0	0%	12	18	6	50%
Végrehajtott átadás	1	1	0	0%	12	18	6	50%



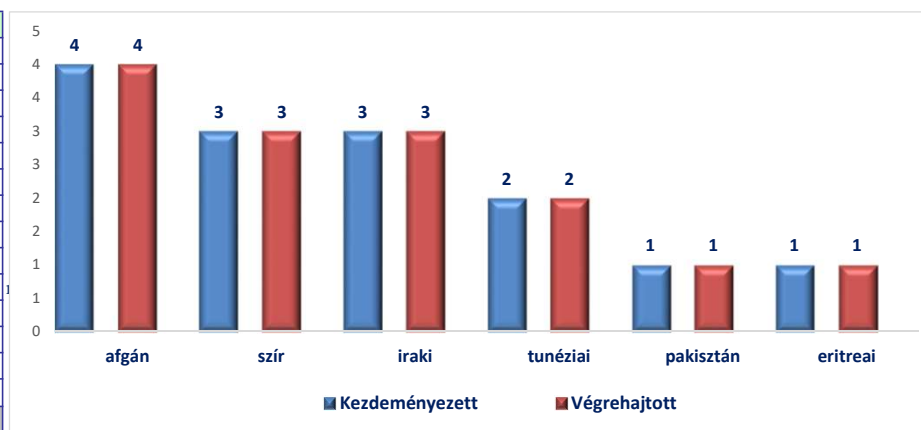
Dublini Eljárás keretében kezdeményezett és végrehajtott átadások viszonylatonként 2024-ben

	Kezdeményezett	Végrehajtott	Eredményesség
osztrák	0	0	
szlovén	0	0	
román	0	0	
szlovák	0	0	
Budapest	18	18	100%
horvát	0	0	
Mindösszesen	18	18	100%

[Tartalomjegyzék](#)

Atadások főbb állampolgársági megoszlása 2024. évben

	Kezdeményezett	Végrehajtott	Eredményesség
afgán	4	4	100%
szír	3	3	100%
iraki	3	3	100%
tunéziai	2	2	100%
pakisztáni	1	1	100%
eritreai	1	1	100%
angol	1	1	100%
bangladesi	1	1	100%
török	1	1	100%
marokkói	1	1	100%
Egyéb	0	0	
Összesen	18	18	100%



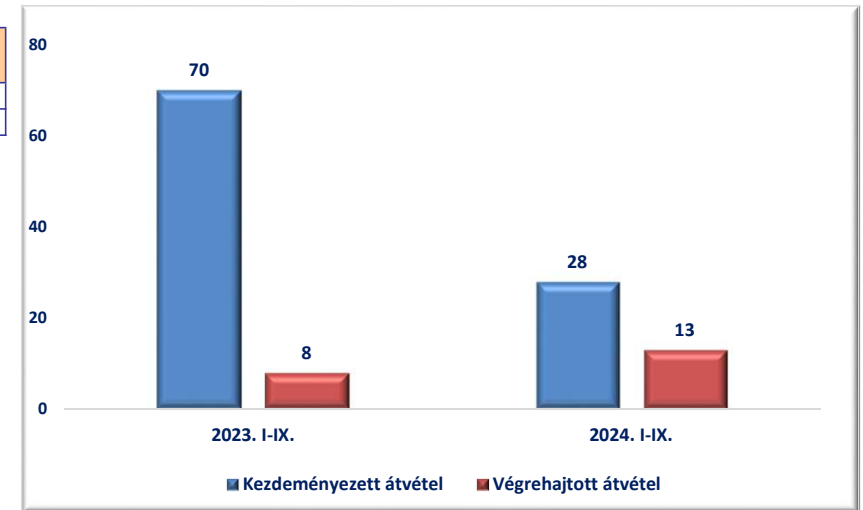
[Tartalomjegyzék](#)

III./ 18. Dublini eljárás keretében kezdeményezett és végrehajtott átvételek száma

	2023. IX.	2024. IX.	Változás Eset	Dinamika %-ban	2023. I-IX.	2024. I-IX.	Változás Eset	Dinamika %-ban
Kezdeményezett átvétel	6	5	-1	-17%	70	28	-42	-60%
Végrehajtott átvétel	2	4	2	100%	8	13	5	63%

Dublini Eljárás keretében kezdeményezett és végrehajtott átvételek viszonylatonként 2024. évben

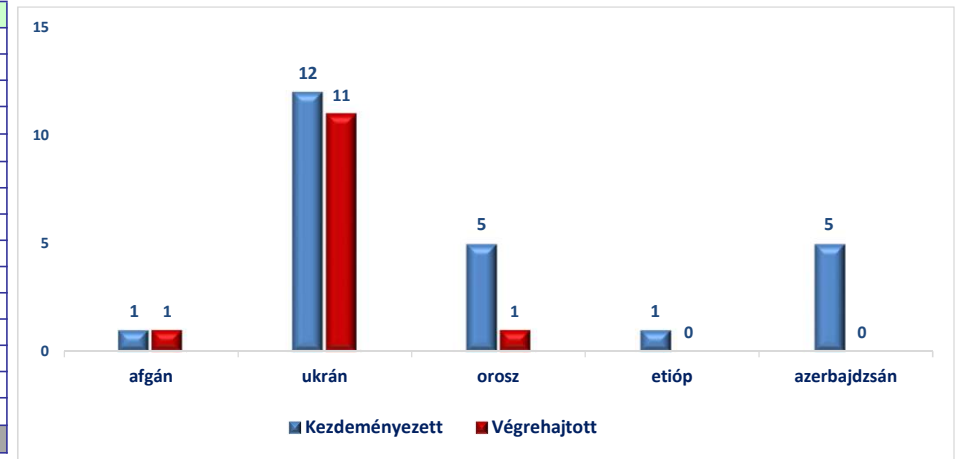
	Kezdeményezett	Végrehajtott	Eredményesség
osztrák	0	0	
szlovén	0	0	
román	0	0	
szlovák	0	0	
Budapest	28	13	46%
horvát	0	0	
Mindösszesen	28	13	46%



[Tartalomjegyzék](#)

Átvételek főbb állampolgársági megoszlása 2024. évben

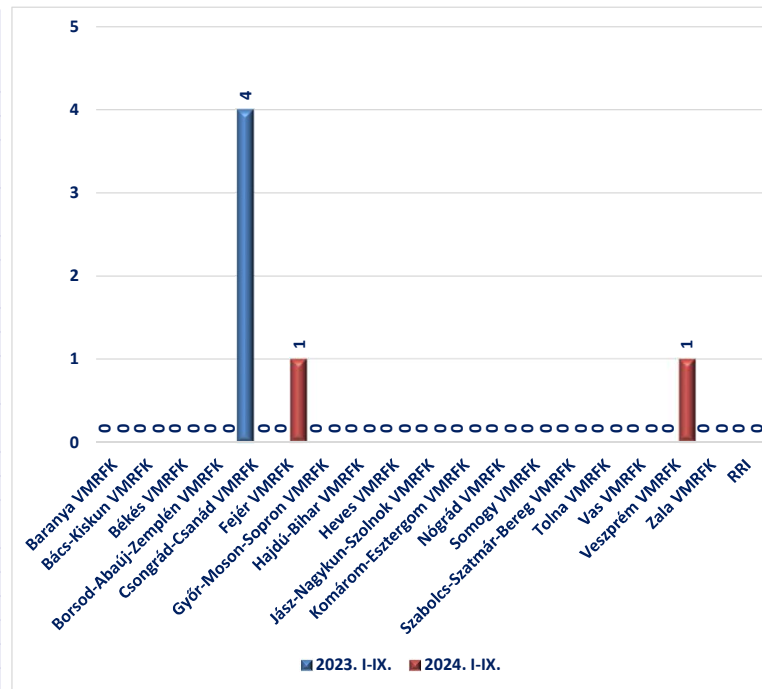
	Kezdeményezett	Végrehajtott	Eredményesség
afgán	1	1	100%
ukrán	12	11	92%
orosz	5	1	20%
etióp	1	0	0%
azerbajdzsán	5	0	0%
angolai	4	0	0%
Mindösszesen	28	13	46%



[Tartalomjegyzék](#)

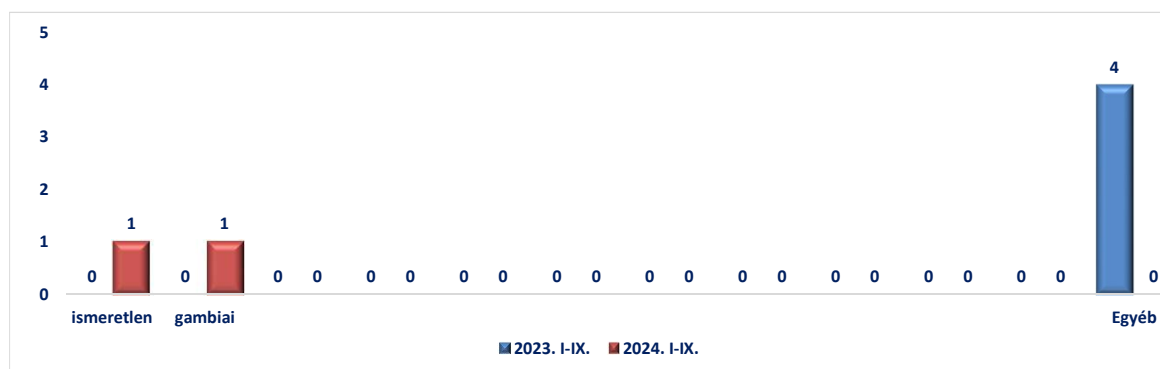
III./ 19. Menekültkérelmek

	2023. IX.	2024. IX.	Változás Eset	Dinamika %-ban	Országos %-a 2024	2023. I-IX.	2024. I-IX.	Változás Eset	Dinamika %-ban	Országos %-a 2024
Baranya VMRFK	0	0	0			0	0	0		0,0%
Bács-Kiskun VMRFK	0	0	0			0	0	0		0,0%
Békés VMRFK	0	0	0			0	0	0		0,0%
Borsod-Abaúj-Zemplén VMRFK	0	0	0			0	0	0		0,0%
Csongrád-Csanád VMRFK	0	0	0			4	0	-4	-100%	0,0%
Fejér VMRFK	0	0	0			0	1	1		50,0%
Győr-Moson-Sopron VMRFK	0	0	0			0	0	0		0,0%
Hajdú-Bihar VMRFK	0	0	0			0	0	0		0,0%
Heves VMRFK	0	0	0			0	0	0		0,0%
Jász-Nagykun-Szolnok VMRFK	0	0	0			0	0	0		0,0%
Komárom-Esztergom VMRFK	0	0	0			0	0	0		0,0%
Nógrád VMRFK	0	0	0			0	0	0		0,0%
Somogy VMRFK	0	0	0			0	0	0		0,0%
Szabolcs-Szatmár-Bereg VMRFK	0	0	0			0	0	0		0,0%
Tolna VMRFK	0	0	0			0	0	0		0,0%
Vas VMRFK	0	0	0			0	0	0		0,0%
Veszprém VMRFK	0	0	0			0	1	1		50,0%
Zala VMRFK	0	0	0			0	0	0		0,0%
RRI	0	0	0			0	0	0		0,0%
Mindösszesen	0	0	0			4	2	-2	-50%	100%



Menekültkérelmek főbb állampolgársági megoszlása

	2023. I-IX.	2024. I-IX.	Változás Eset	Dinamika %-ban	Országos %-a 2024
ismeretlen	0	1	1		50%
gambiai	0	1	1		50%
	0	0	0		0%
	0	0	0		0%
	0	0	0		0%
	0	0	0		0%
	0	0	0		0%
	0	0	0		0%
	0	0	0		0%
	0	0	0		0%
	0	0	0		0%
	0	0	0		0%
Egyéb	4	0	-4	-100%	0%
Mindösszesen	4	2	-2	-50%	100%



[Tartalomjegyzék](#)

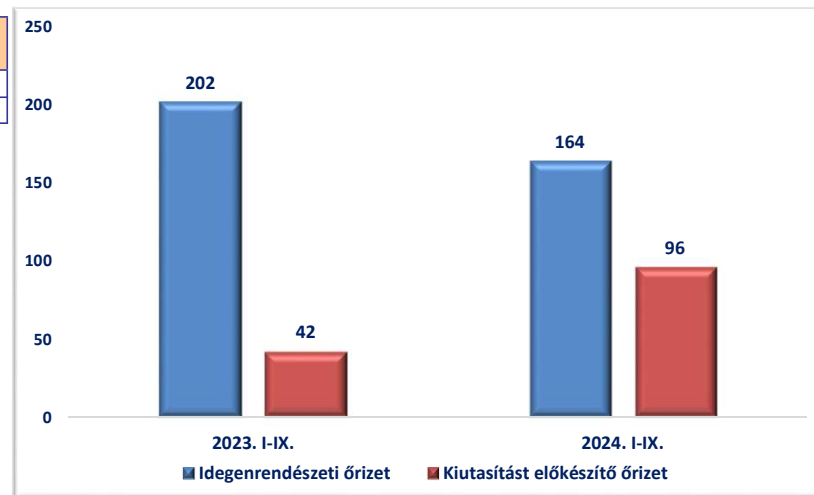
[Tartalomjegyzék](#)

III./ 20. Rendőrségi őrzött szálláson végrehajtott őrizetek száma

	2023. IX.	2024. IX.	Változás Eset	Dinamika %-ban	2023. I-IX.	2024. I-IX.	Változás Eset	Dinamika %-ban
Idegenrendészeti őrizet	18	12	-6	-33%	202	164	-38	-19%
Kiutasítást előkészítő őrizet	5	13	8	160%	42	96	54	129%

Rendőrségi őrzött szálláson végrehajtott őrizetek szállásonkénti megoszlása

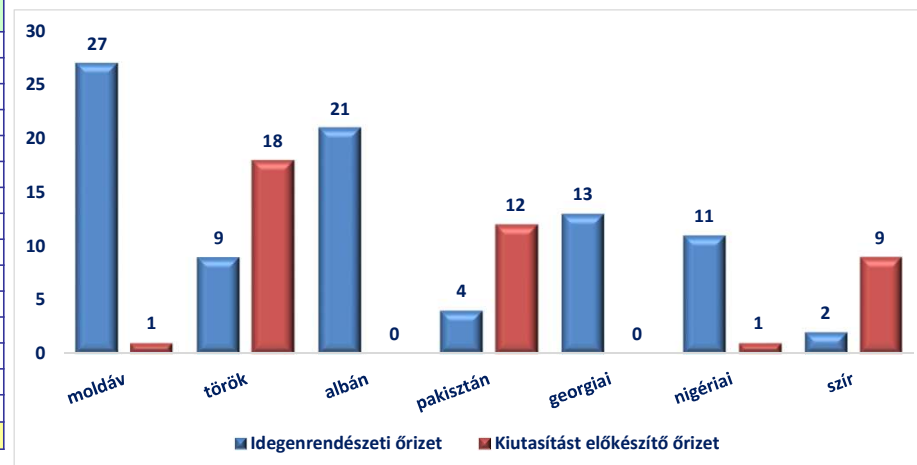
	Idegenrendészeti őrizet	Kiutasítást előkészítő őrizet	Mindösszesen
Bács-Kiskun VMRFK	0	0	0
Szabolcs-Szatmár-Bereg VMRFK	163	80	243
Győr-Moson-Sopron VMRFK	0	0	0
Budapesti RFK	1	16	17
Mindösszesen	164	96	260



[Tartalomjegyzék](#)

Rendőrségi őrzött szálláson végrehajtott őrizetek főbb állampolgársági megoszlása 2024. évben

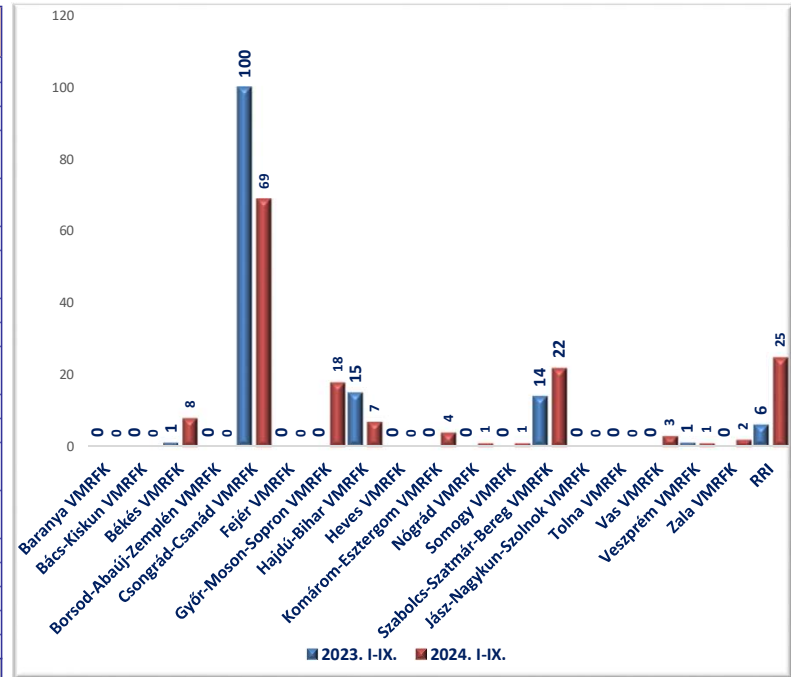
	Idegenrendészeti őrizet	Kiutasítást előkészítő őrizet	Mindösszesen
moldáv	27	1	28
török	9	18	27
albán	21	0	21
pakisztán	4	12	16
georgiai	13	0	13
nigériai	11	1	12
szír	2	9	11
vietnami	10	1	11
mongol	11	0	11
afgán	0	9	9
ismeretlen	0	8	8
kínai	7	0	7
észak-macedón	6	0	6
marokkói	5	1	6
Egyéb	38	36	74
Mindösszesen	164	96	260



[Tartalomjegyzék](#)

III./ 21. Rendőrség által elrendelt őrizetek száma

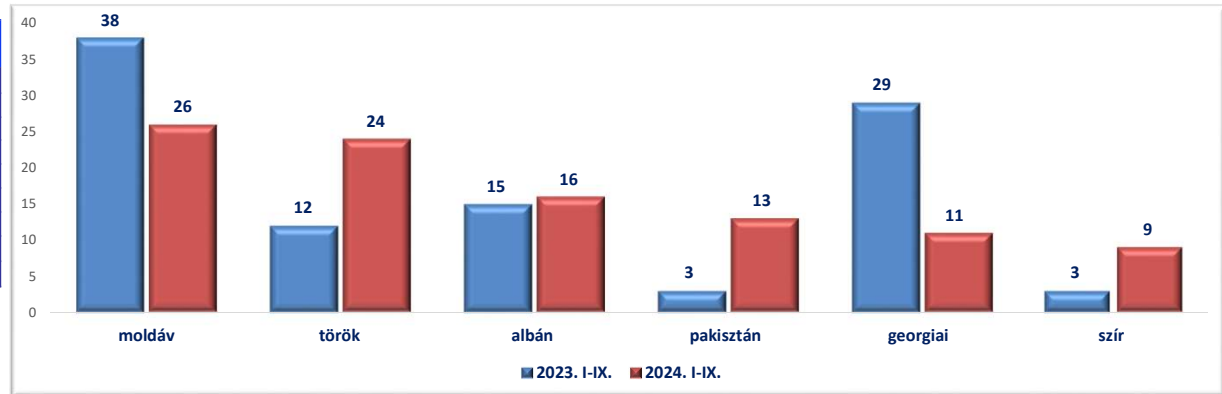
	2023. IX.	2024. IX.	Változás Eset	Dinamika %-ban	Országos %-a 2024	2023. I-IX.	2024. I-IX.	Változás Eset	Dinamika %-ban	Országos %-a 2024
Baranya VMRFK	0	0	0			0	0	0		
Bács-Kiskun VMRFK	0	0	0			0	0	0		
Békés VMRFK	0	0	0			1	8	7	700%	5%
Borsod-Abaúj-Zemplén VMRFK	0	0	0			0	0	0		
Csongrád-Csanád VMRFK	8	7	-1	-13%	41%	100	69	-31	-31%	43%
Fejér VMRFK	0	0	0			0	0	0		
Győr-Moson-Sopron VMRFK	0	5	5		29%	0	18	18		11%
Hajdú-Bihar VMRFK	0	0	0			15	7	-8	-53%	4%
Heves VMRFK	0	0	0			0	0	0		
Komárom-Esztergom VMRFK	0	0	0			0	4	4		2%
Nógrád VMRFK	0	0	0			0	1	1		1%
Somogy VMRFK	0	0	0			0	1	1		1%
Szabolcs-Szatmár-Bereg VMRFK	2	1	-1	-50%	6%	14	22	8	57%	14%
Jász-Nagykun-Szolnok VMRFK	0	0	0			0	0	0		
Tolna VMRFK	0	0	0			0	0	0		
Vas VMRFK	0	0	0			0	3	3		2%
Veszprém VMRFK	1	1	0	0%	6%	1	1	0	0%	1%
Zala VMRFK	0	0	0			0	2	2		1%
RRI	1	3	2	200%	18%	6	25	19	317%	16%
Mindösszesen	12	17	5	42%	100%	137	161	24	18%	100%



Tartalomjegyzék

Rendőrség által elrendelt őrizetek főbb állampolgársági megoszlása

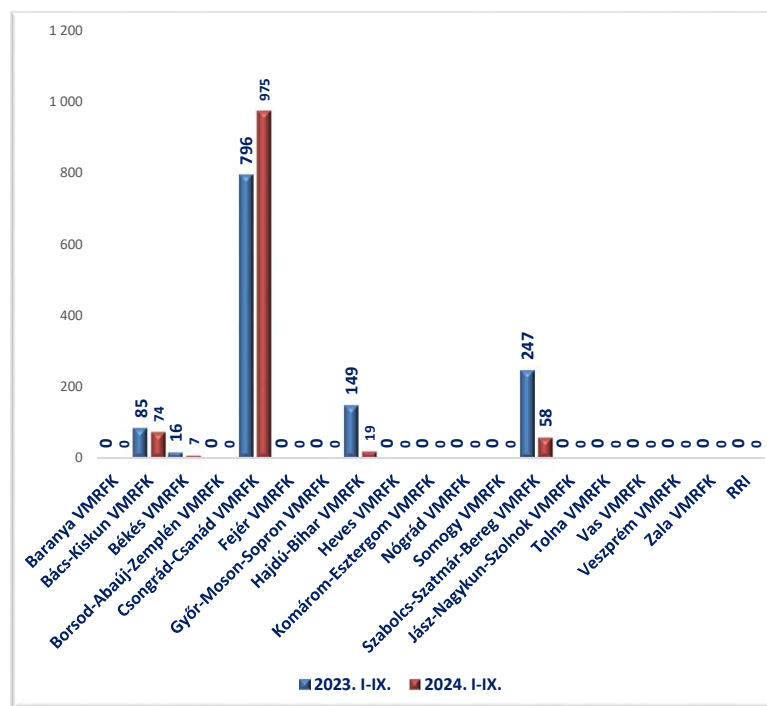
	2023. I-IX.	2024. I-IX.	Változás Eset	Dinamika %-ban	Országos %-a 2024
moldáv	38	26	-12	-32%	16%
török	12	24	12	100%	15%
albán	15	16	1	7%	10%
pakisztán	3	13	10	333%	8%
georgiai	29	11	-18	-62%	7%
szír	3	9	6	200%	6%
afgán	3	9	6	200%	6%
Egyéb	34	53	19	56%	33%
Mindösszesen	137	161	24	18%	100%



Tartalomjegyzék

III./ 22. Kiutasítottak száma

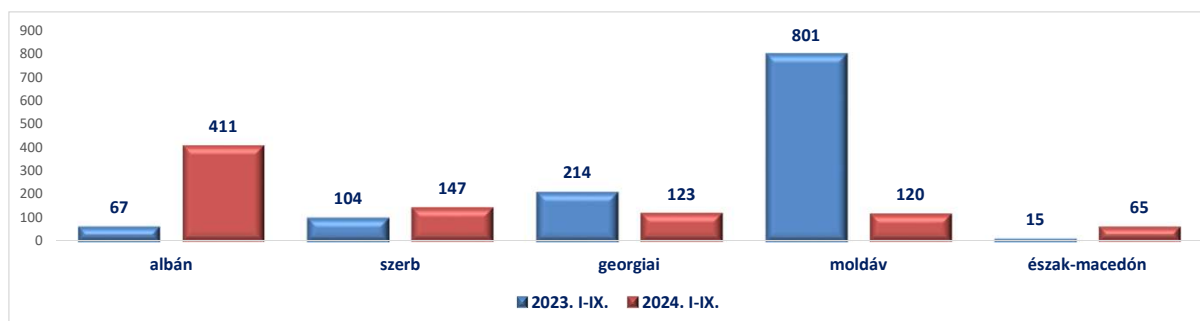
	2023. IX.	2024. IX.	Változás Eset	Dinamika %-ban	Országos %-a 2024	2023. I-IX.	2024. I-IX.	Változás Eset	Dinamika %-ban	Országos %-a 2024
Baranya VMRFK	0	0	0			0	0	0		
Bács-Kiskun VMRFK	6	5	-1	-17%	4%	85	74	-11	-13%	7%
Békés VMRFK	0	0	0			16	7	-9	-56%	1%
Borsod-Abaúj-Zemplén VMRFK	0	0	0			0	0	0		
Csongrád-Csanád VMRFK	77	105	28	36%	92%	796	975	179	22%	86%
Fejér VMRFK	0	0	0			0	0	0		
Győr-Moson-Sopron VMRFK	0	0	0			0	0	0		
Hajdú-Bihar VMRFK	8	1	-7	-88%	1%	149	19	-130	-87%	2%
Heves VMRFK	0	0	0			0	0	0		
Komárom-Esztergom VMRFK	0	0	0			0	0	0		
Nógrád VMRFK	0	0	0			0	0	0		
Somogy VMRFK	0	0	0			0	0	0		
Szabolcs-Szatmár-Bereg VMRFK	4	3	-1	-25%	3%	247	58	-189	-77%	5%
Jász-Nagykun-Szolnok VMRFK	0	0	0			0	0	0		
Tolna VMRFK	0	0	0			0	0	0		
Vas VMRFK	0	0	0			0	0	0		
Veszprém VMRFK	0	0	0			0	0	0		
Zala VMRFK	0	0	0			0	0	0		
RRI	0	0	0			0	0	0		
Mindösszesen	95	114	19	20%	100%	1 293	1 133	-160	-12%	100%



[Tartalomjegyzék](#)

A kiutasított személyek főbb állampolgársági megoszlása

	2023. I-IX.	2024. I-IX.	Változás Eset	Dinamika %-ban	Országos %-a 2024
albán	67	411	344	513%	36%
szerb	104	147	43	41%	13%
georgiai	214	123	-91	-43%	11%
moldáv	801	120	-681	-85%	11%
észak-macedón	15	65	50	333%	6%
török	33	51	18	55%	5%
koszovói	14	19	5	36%	2%
Egyéb	45	197	152	338%	17%
Mindösszesen	1 293	1 133	-160	-12%	100%



[Tartalomjegyzék](#)

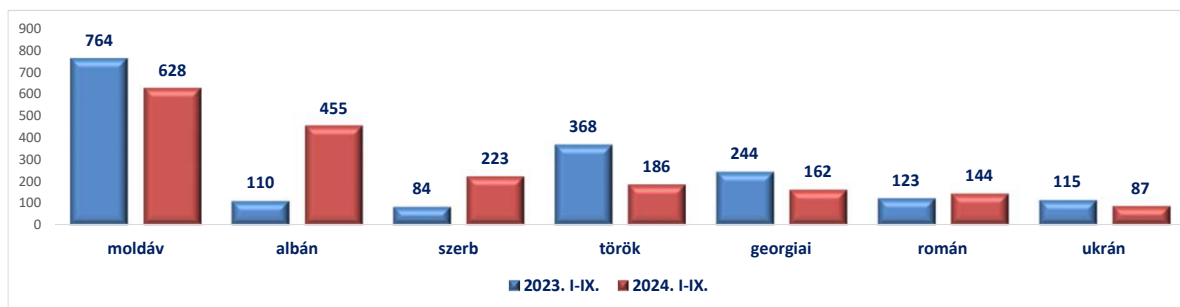
III./ 23. Határrendészet által előállított személyek száma

	2023. IX.	2024. IX.	Változás Eset	Dinamika %-ban	Országos %-a 2024	2023. I-IX.	2024. I-IX.	Változás Eset	Dinamika %-ban	Országos %-a 2024
Baranya VMRFK	1	2	1	100%	1%	13	15	2	15%	1%
Bács-Kiskun VMRFK	23	9	-14	-61%	3%	169	103	-66	-39%	4%
Békés VMRFK	61	27	-34	-56%	9%	713	137	-576	-81%	5%
Borsod-Abaúj-Zemplén VMRFK	0	0	0			0	0	0		
Csongrád-Csanád VMRFK	111	211	100	90%	70%	1 303	1 763	460	35%	68%
Fejér VMRFK	3	1	-2	-67%	0%	8	15	7	88%	1%
Győr-Moson-Sopron VMRFK	43	13	-30	-70%	4%	180	83	-97	-54%	3%
Hajdú-Bihar VMRFK	10	4	-6	-60%	1%	209	69	-140	-67%	3%
Heves VMRFK	0	0	0			2	1	-1	-50%	0%
Komárom-Esztergom VMRFK	0	0	0			17	27	10	59%	1%
Nógrád VMRFK	1	0	-1	-100%		6	2	-4	-67%	0%
Somogy VMRFK	0	0	0			58	4	-54	-93%	0%
Szabolcs-Szatmár-Bereg VMRFK	16	12	-4	-25%	4%	333	130	-203	-61%	5%
Jász-Nagykun-Szolnok VMRFK	0	0	0			0	0	0		
Tolna VMRFK	0	0	0			1	8	7	700%	0%
Vas VMRFK	0	0	0			1	3	2	200%	0%
Veszprém VMRFK	0	0	0			10	0	-10	-100%	
Zala VMRFK	33	0	-33	-100%		95	43	-52	-55%	2%
RRI	172	21	-151	-88%	7%	358	188	-170	-47%	7%
Mindösszesen	474	300	-174	-37%	100%	3 476	2 591	-885	-25%	100%

[Tartalomjegyzék](#)

Határrendészet által előállított személyek főbb állampolgársági megoszlása

	2023. I-IX.	2024. I-IX.	Változás Eset	Dinamika %-ban	Országos %-a 2024
moldáv	764	628	-136	-18%	24%
albán	110	455	345	314%	18%
szerb	84	223	139	165%	9%
török	368	186	-182	-49%	7%
georgiai	244	162	-82	-34%	6%
román	123	144	21	17%	6%
ukrán	115	87	-28	-24%	3%
Egyéb	1 668	706	-962	-58%	27%
Mindösszesen	3 476	2 591	-885	-25%	100%

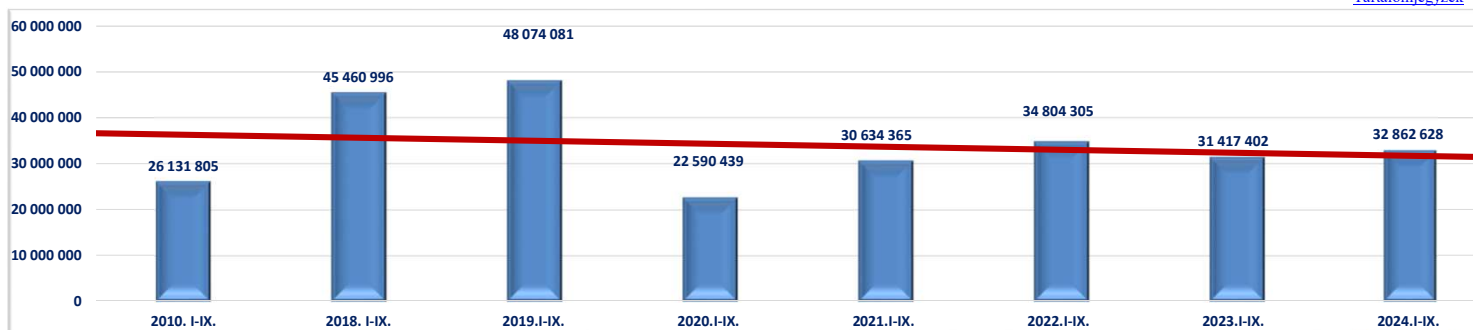


[Tartalomjegyzék](#)

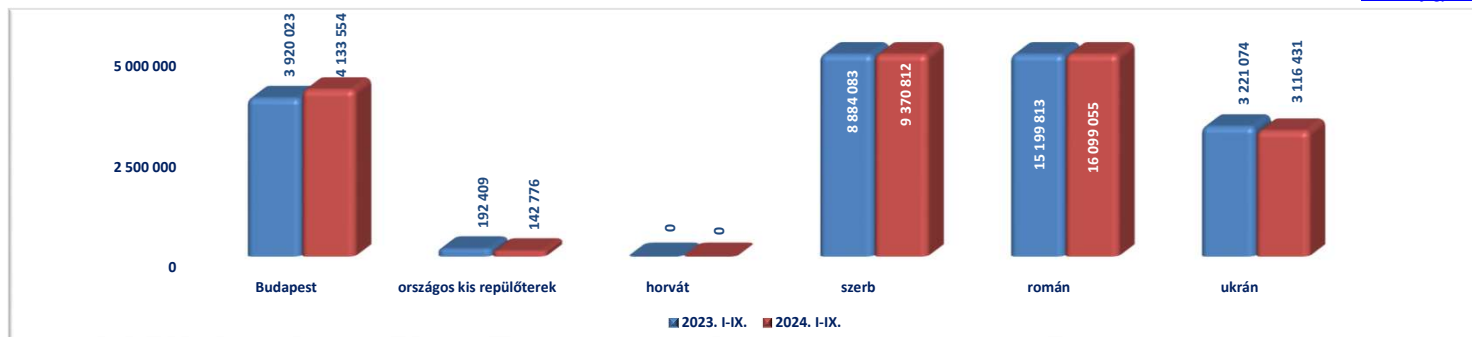
III./ 24. Személyforgalmi adatok viszonylati bontásban

	2023. IX.	2024. IX.	Változás Eset	2010. I-IX.	2018. I-IX.	2019. I-IX.	2020. I-IX.	2021. I-IX.	2022. I-IX.	2023. I-IX.	2024. I-IX.	Változás Eset	Dinamika %-ban	Országos %-a 2024
Budapest	491 500	512 750	21 250	1 546 463	4 115 654	4 601 251	1 445 938	806 235	2 907 809	3 920 023	4 133 554	213 531	5%	12,58%
országos kis repülőterek	32 552	21 989	-10 563	26 085	188 764	255 718	73 505	38 279	141 427	192 409	142 776	-49 633	-26%	0,61%
horvát				3 903 144	6 747 759	7 231 653	2 746 489	4 413 143	6 523 057					
szerb	937 510	947 409	9 899	5 935 553	10 061 035	9 896 945	4 467 859	7 696 347	8 191 016	8 884 083	9 370 812	486 729	5%	28,28%
román	1 762 251	1 744 524	-17 727	11 264 931	18 419 230	20 070 737	11 317 162	15 121 316	13 764 810	15 199 813	16 099 055	899 242	6%	48,38%
ukrán	385 187	363 767	-21 420	3 455 629	5 928 554	6 017 777	2 539 486	2 559 045	3 276 186	3 221 074	3 116 431	-104 643	-3%	10,25%
Mindösszesen	3 609 000	3 590 439	-18 561	26 131 805	45 460 996	48 074 081	22 590 439	30 634 365	34 804 305	31 417 402	32 862 628	1 445 226	5%	100%

[Tartalomjegyzék](#)



[Tartalomjegyzék](#)

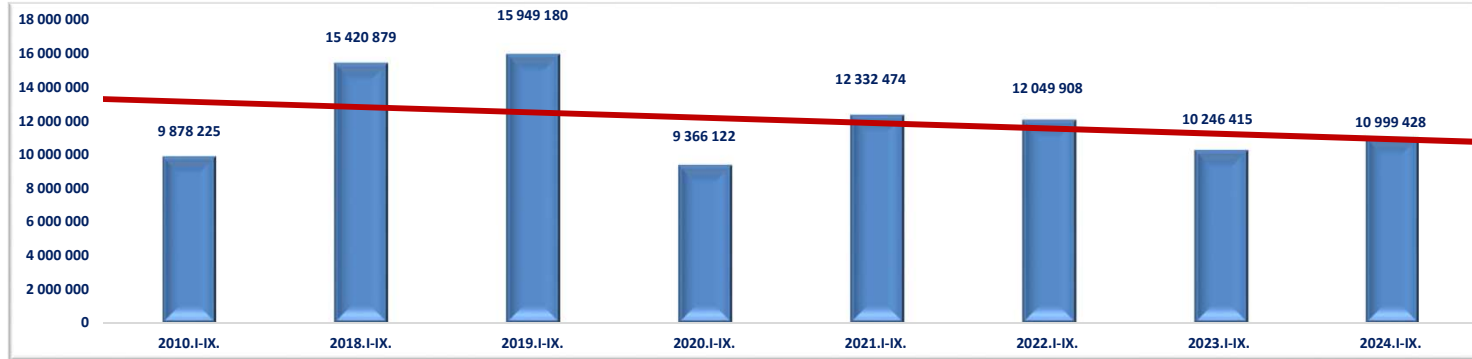


[Tartalomjegyzék](#)

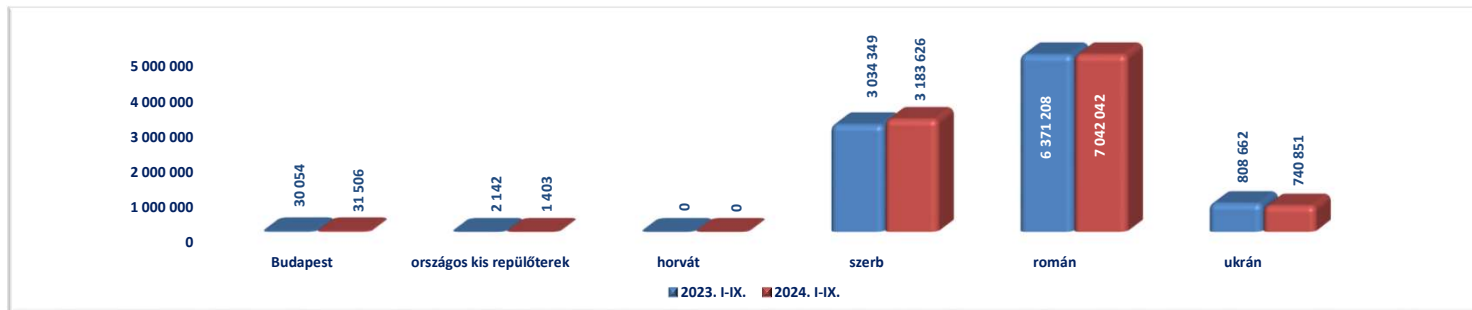
Járműforgalmi adatok viszonylati bontásban

	2023. I-X.	2024. I-X.	Változás Eset	2010. I-IX.	2018. I-IX.	2019. I-IX.	2020. I-IX.	2021. I-IX.	2022. I-IX.	2023. I-IX.	2024. I-IX.	Változás Eset	Dinamika %-ban	Országos %-a 2024	
Budapest	3 675	3 857	182	46 908	31 319	33 521	15 275	11 967	24 654	30 054	31 506	1 452	5%	0,29%	
országos kis repülőterek	334	211	-123	1 307	2 215	2 515	1 243	1 508	2 451	2 142	1 403	-739	-35%	0,01%	
horvát				1 453 461	2 273 733	2 505 732	1 279 608	1 699 697	2 308 222						
szerb	328 905	345 577	16 672	2 059 126	3 324 253	3 232 260	1 771 201	2 752 677	2 902 044	3 034 349	3 183 626	149 277	5%	28,94%	
román	731 592	765 195	33 603	4 594 497	8 027 379	8 613 330	5 572 697	7 125 241	5 982 241	6 371 208	7 042 042	670 834	11%	64,02%	
ukrán	91 522	80 732	-10 790	1 722 926	1 761 980	1 561 822	726 098	741 384	830 296	808 662	740 851	-67 811	-8%	6,74%	
Mindösszesen	1 156 028	1 195 572	39 544	9 878 225	15 420 879	15 949 180	9 366 122	12 332 474	12 049 908	10 246 415	10 999 428	753 013	7%	100%	

[Tartalomjegyzék](#)



[Tartalomjegyzék](#)

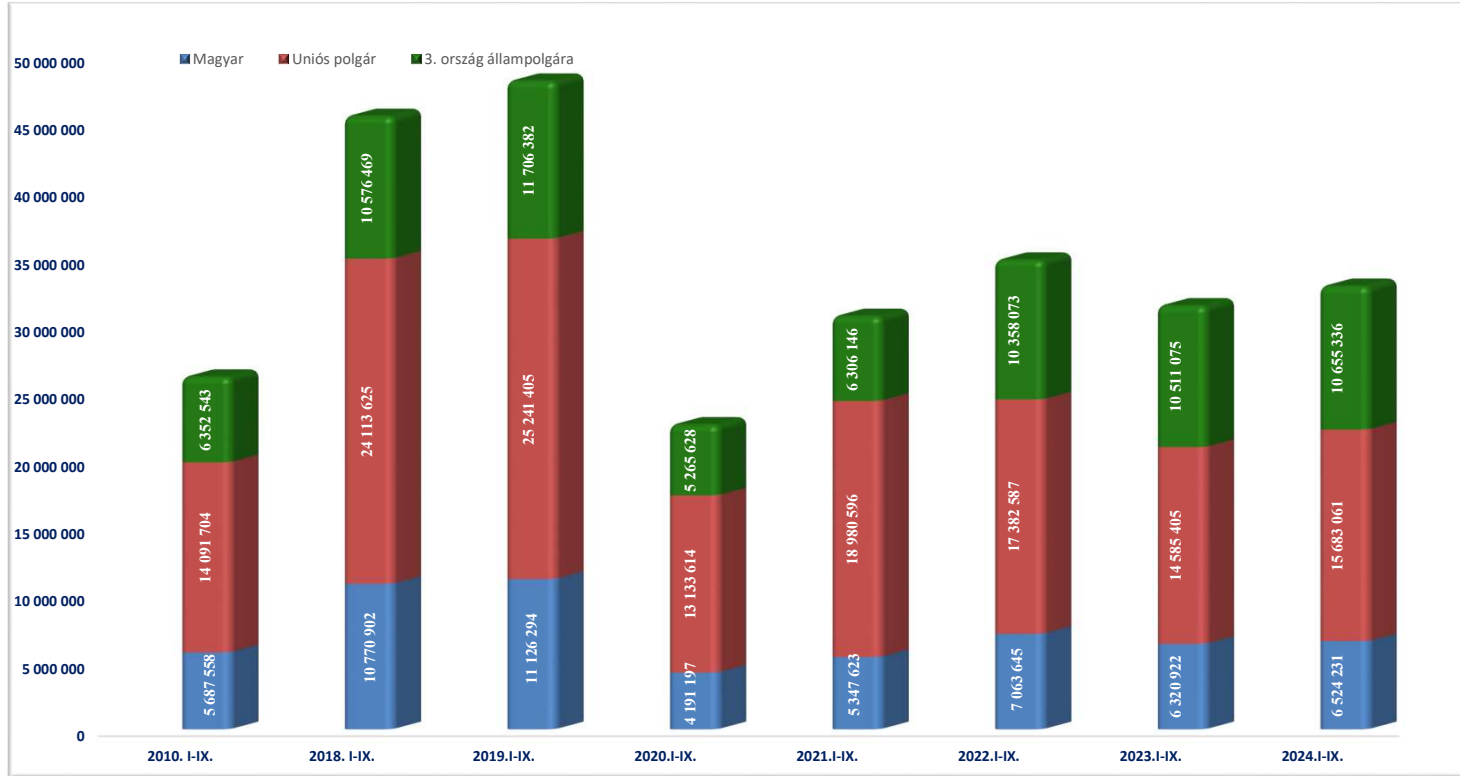


[Tartalomjegyzék](#)

Személyforgalom összetétele

	2023. IX.	2024. IX.	Változás Eset	2010. I-IX.	2018. I-IX.	2019. I-IX.	2020. I-IX.	2021. I-IX.	2022. I-IX.	2023. I-IX.	2024. I-IX.	Változás Eset	Dinamika %-ban	Országos %-a 2024
Magyar	68 670	714 169	645 499	5 687 558	10 770 902	11 126 294	4 191 197	5 347 623	7 063 645	6 320 922	6 524 231	203 309	3%	19,85%
Uniós polgár	1 165 037	1 716 718	551 681	14 091 704	24 113 625	25 241 405	13 133 614	18 980 596	17 382 587	14 585 405	15 683 061	1 097 656	8%	47,72%
3. ország állampolgára	2 375 293	1 159 552	-1 215 741	6 352 543	10 576 469	11 706 382	5 265 628	6 306 146	10 358 073	10 511 075	10 655 336	144 261	1%	32,42%
Mindösszesen	3 609 000	3 590 439	-18 561	26 131 805	45 460 996	48 074 081	22 590 439	30 634 365	34 804 305	31 417 402	32 862 628	1 445 226	5%	100%

[Tartalomjegyzék](#)



[Tartalomjegyzék](#)