



# Országos Rendőr-főkapitányság

## Határrendészeti Statisztikai Kimutatás



2024. I-X.

### Magyar

- III./ 1. [Határrendészeti szakterület intézkedéseinek összetétele](#)
- III./ 2. [Illegális migrációhoz kapcsolódó jogellenes cselekmények](#)
- III./ 3. [Embercsempész. és jogellenes tartózkodás elősegítése bűncselekmények](#)
- III./ 4. [Illegális migrációhoz kapcsolódó közokirat-hamisítás bűncselekmények](#)
- III./ 5. [Határozással kapcsolatos bűncselekmények az elfogott személyek száma szerint](#)
- III./ 6. [Tiltott határátlépés és kísérlete szabálysértés](#)
- III./ 7. [Megakadályozások és átkísérések](#)
- III./ 8. [Külföldiek rendészetével kapcsolatos szabálysértések](#)
- III./ 9. [Visszaírányítások száma](#)
- III./ 10. [Körözések számának megoszlása.](#)
- III./ 11. [SIS találatok számának megoszlása](#)
- III./ 12. [Interpol FIND találatok számának megoszlása,](#)
- III./ 13. [Visszafogadási egyezmények szerinti átadások](#)
- III./ 14. [Visszafogadási egyezmények szerinti átvételek](#)
- III./ 15. [Átszállítások száma](#)
- III./ 16. [Visszaadás elrendelése \(Harmtv. 45/B. alapján\)](#)
- III./ 17. [Dublini eljárás keretében kezdeményezett és végrehajtott átadások száma](#)
- III./ 18. [Dublini eljárás keretében kezdeményezett és végrehajtott átvételek száma](#)
- III./ 19. [Menekültkérelmek](#)
- III./ 20. [Rendőrségi őrzött szálláson végrehajtott őrizetek száma](#)
- III./ 21. [Rendőrség által elrendelt őrizetek száma](#)
- III./ 22. [Kiutasítottak száma](#)
- III./ 23. [Határrendészet által előállított személyek száma](#)
- III./ 24. [Személy és járműforgalmi adatok](#)

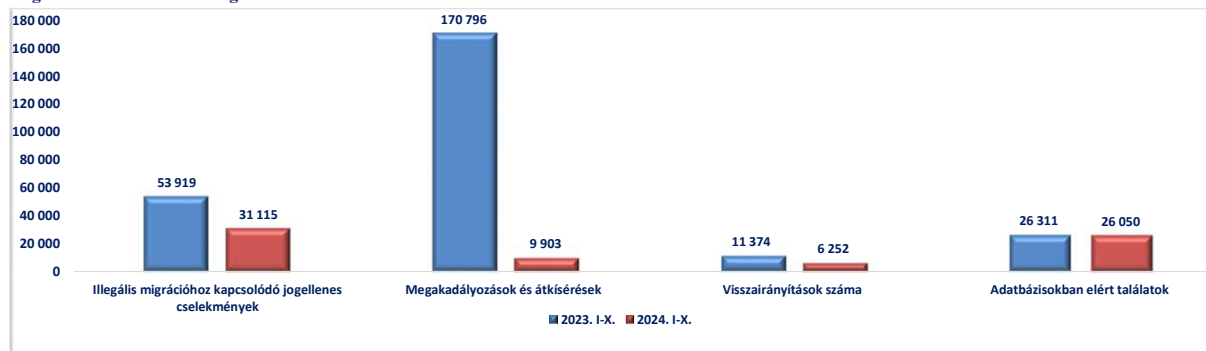


III. /1. Határrendészeti szakterület intézkedéseinek összetétele

	2023. X.	2024. X.	Változás Eset	2010. I-X.	2018. I-X.	2019. I-X.	2020. I-X.	2021. I-X.	2022. I-X.	2023. I-X.	2024. I-X.	Változás Eset	Dinamika %-ban	Országos %-a 2024
Illegális migrációhoz kapcsolódó jogellenes cselekmények	4 878	2 627	-2 251	8 043	13 637	18 869	43 907	51 396	58 019	53 919	31 115	-22 804	-42%	42,44%
Megakadályozások és átkísérések	29 220	3 211	-26 009		4 695	8 756	28 370	96 795	230 969	170 796	9 903	-160 893	-94%	13,51%
Megakadályozások	10 229	2 193	-8 036		1 502	1 325	7 062	40 683	92 460	70 914	5 963	-64 951	-92%	8,13%
Átkísérések	18 991	1 018	-17 973		3 193	7 431	21 308	56 112	138 509	99 882	3 940	-95 942	-96%	5,37%
Visszairányítások száma	876	478	-398	9 760	13 255	12 426	28 679	31 743	14 545	11 374	6 252	-5 122	-45%	8,53%
Adatbázisokban elért találatok	2 706	2 534	-172	7 835	23 056	22 357	17 562	18 841	27 264	26 311	26 050	-261	-1%	35,53%
Nemzeti körözések	99	176	77	551	1 543	1 426	1 052	1 040	1 367	1 207	1 323	116	10%	1,80%
SIS találatok	2 515	2 271	-244	7 284	20 131	19 925	15 836	16 968	24 392	23 889	23 773	-116	0%	32,42%
Interpol FIND találatok	92	87	-5		1 382	1 006	674	833	1 505	1 215	954	-261	-21%	1,30%
<b>Intézkedések összesen</b>	<b>37 680</b>	<b>8 850</b>	<b>-28 830</b>	<b>25 638</b>	<b>66 950</b>	<b>62 408</b>	<b>118 518</b>	<b>198 775</b>	<b>330 797</b>	<b>262 400</b>	<b>73 320</b>	<b>-189 080</b>	<b>-72%</b>	

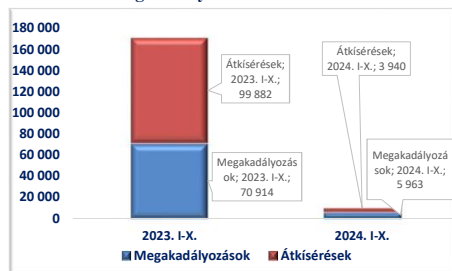
[Tartalomjegyzék](#)

Regisztrált intézkedések megoszlása

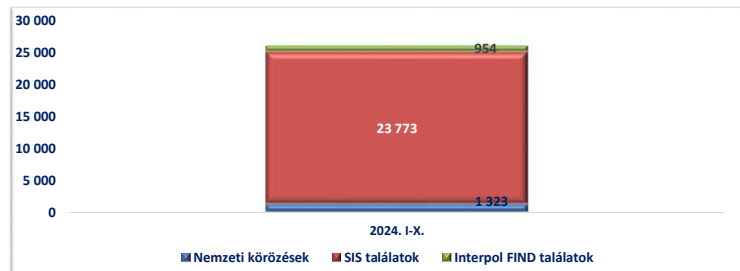


[Tartalomjegyzék](#)

Megakadályozások és átkísérések

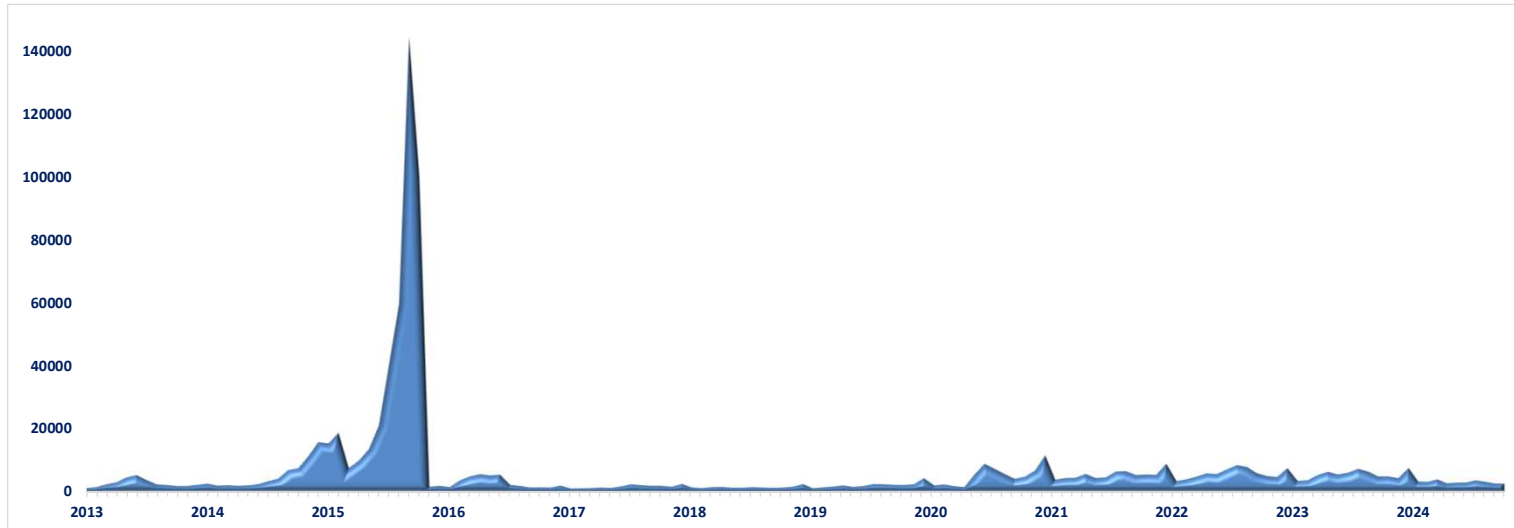


Adatbázisokban elért találatok

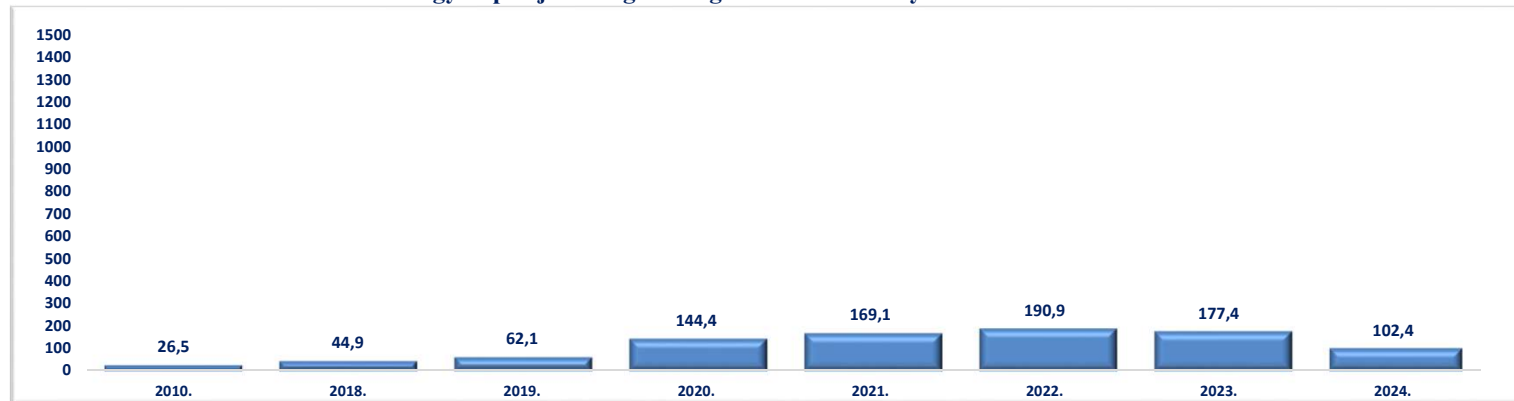


[Tartalomjegyzék](#)

### III./ 2. Illegális migrációhoz kapcsolódó jogellenes cselekmények



### Egy napra jutó illegális migrációs cselekmények száma 2024. I-X.

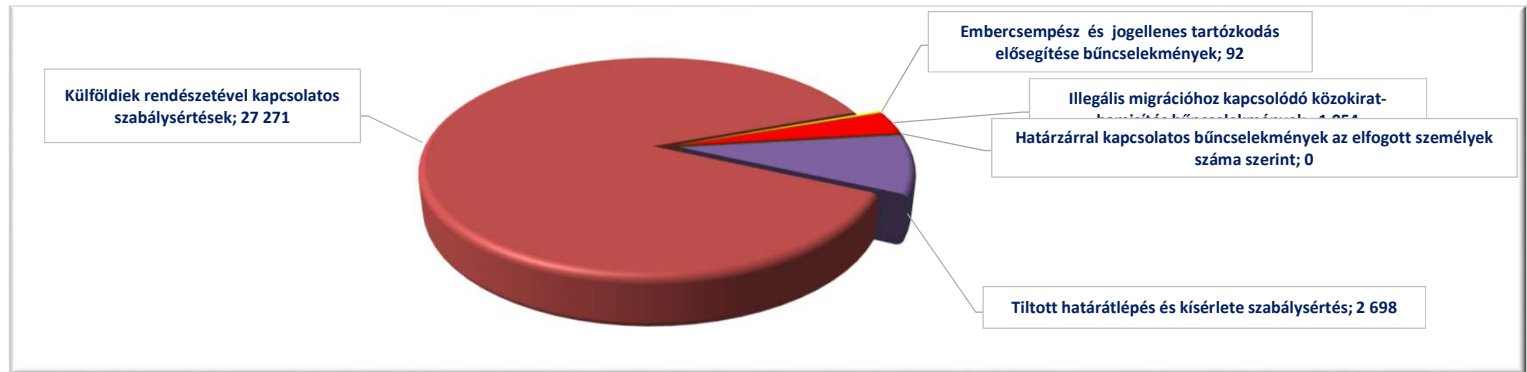


[Tartalomjegyzék](#)

### Illegális migrációhoz kapcsolódó jogellenes cselekmények kategóriánkénti megoszlása

	2023. X.	2024. X.	Változás Eset	2010. I-X.	2018. I-X.	2019. I-X.	2020. I-X.	2021. I-X.	2022. I-X.	2023. I-X.	2024. I-X.	Változás Eset	Dinamika %-ban	Országos %-a 2024
Embercsempész és jogellenes tartózkodás elősegítése bűncselekmények	125	15	-110	173	104	118	337	990	1 621	1 023	92	-931	-91%	0,30%
Beutazási és tartózkodási tilalom megsértése bcs.				831										
Illegális migrációhoz kapcsolódó közokirat-hamisítás bűncselekmények	119	149	30	1 214	1 324	1 037	1 006	1 823	1 689	1 369	1 054	-315	-23%	3,39%
Határozással kapcsolatos bűncselekmények az elfogott személyek száma szerint	0	0	0		8	2	31	5	3	2	0	-2		0,00%
Tiltott határátlépés és kísérlete szabálysértés	160	184	24	3 313	1 200	1 284	2 454	2 733	1 950	3 170	2 698	-472	-15%	8,67%
Külföldiek rendszetével kapcsolatos szabálysértések	4 474	2 279	-2 195	2 512	11 001	16 428	40 079	45 845	52 756	48 355	27 271	-21 084	-44%	87,65%
<b>Mindösszesen</b>	<b>4878</b>	<b>2627</b>	<b>-2 251</b>	<b>8043</b>	<b>13637</b>	<b>18869</b>	<b>43907</b>	<b>51396</b>	<b>58019</b>	<b>53919</b>	<b>31 115</b>	<b>-22 804</b>	<b>-42%</b>	<b>100%</b>

### Illegális migrációhoz kapcsolódó jogellenes cselekmények kategóriánkénti megoszlása 2024. I-X.

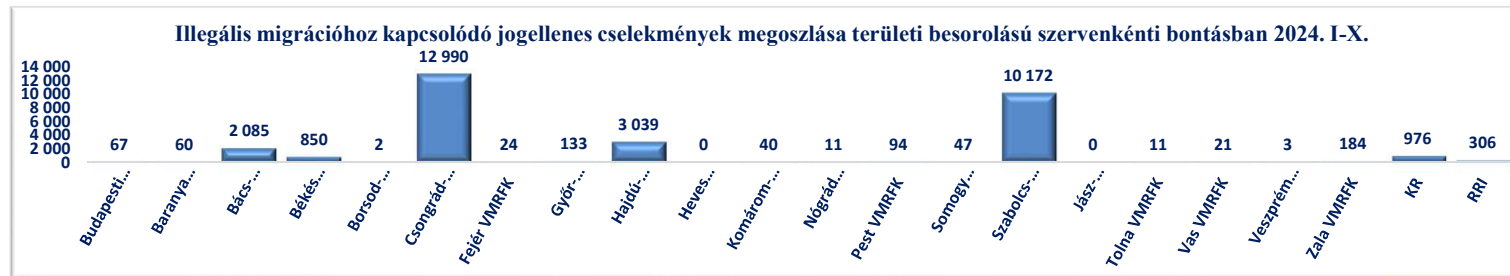


[Tartalomjegyzék](#)

## Illegális migrációhoz kapcsolódó jogellenes cselekmények megoszlása területi besorolású szervenkénti bontásban

	2023. X.	2024. X.	Változás Eset	2010. I-X.	2018. I-X.	2019. I-X.	2020. I-X.	2021. I-X.	2022. I-X.	2023. I-X.	2024. I-X.	Változás Eset	Dinamika %-ban	Országos %-a 2024
Budapesti RFK	10	1	-9	0	45	37	45	95	77	46	67	21	46%	0,22%
Baranya VMRFK	5	2	-3	74	437	590	621	599	290	41	60	19	46%	0,19%
Bács-Kiskun VMRFK	183	181	-2	1 189	1 181	1 228	780	1 851	2 093	2 292	2 085	-207	-9%	6,70%
Békés VMRFK	54	153	99	651	393	389	1 131	782	1 358	1 350	850	-500	-37%	2,73%
Borsod-Abaúj-Zemplén VMRFK	3	1	-2	11	70	38	49	22	20	47	2	-45	-96%	0,01%
Csongrád-Csanád VMRFK	1 381	1 211	-170	2 767	4 574	5 076	11 444	10 830	12 795	15 206	12 990	-2 216	-15%	41,75%
Fejér VMRFK	8	0	-8	0	4	13	28	102	103	54	24	-30	-56%	0,08%
Győr-Moson-Sopron VMRFK	49	14	-35	444	113	63	100	320	345	458	133	-325	-71%	0,43%
Hajdú-Bihar VMRFK	1 364	69	-1295	350	1 076	1 040	3 718	15 773	19 200	16 009	3 039	-12 970	-81%	9,77%
Heves VMRFK	0	0	0	0	10	0	4	15	20	8	0	-8	-100%	0,00%
Komárom-Esztergom VMRFK	6	2	-4	112	91	58	70	290	193	47	40	-7	-15%	0,13%
Nógrád VMRFK	25	4	-21	6	69	54	32	34	69	82	11	-71	-87%	0,04%
Pest VMRFK	12	4	-8	0	77	92	78	297	357	142	94	-48	-34%	0,30%
Somogy VMRFK	1	0	-1	30	31	43	51	65	110	94	47	-47	-50%	0,15%
Szabolcs-Szatmár-Bereg VMRFK	1 544	855	-689	2 022	4 998	9 418	25 217	18 908	19 005	15 857	10 172	-5 685	-36%	32,69%
Jász-Nagykun-Szolnok VMRFK	1	0	-1	0	0	0	1	17	12	7	0	-7	-100%	0,00%
Tolna VMRFK	0	1	1	0	1	2	15	88	41	10	11	1	10%	0,04%
Vas VMRFK	5	0	-5	54	2	1	13	59	96	31	21	-10	-32%	0,07%
Veszprém VMRFK	1	0	-1	3	8	25	23	84	42	28	3	-25	-89%	0,01%
Zala VMRFK	30	3	-27	84	216	199	215	407	406	480	184	-296	-62%	0,59%
KR	164	89	-75	61	92	169	222	688	976	1 240	976	-264	-21%	3,14%
RRI	32	37	5	185	149	334	50	70	411	390	306	-84	-22%	0,98%
<b>Mindösszesen</b>	<b>4 878</b>	<b>2 627</b>	<b>-2 251</b>	<b>8 043</b>	<b>13 637</b>	<b>18 869</b>	<b>43 907</b>	<b>51 396</b>	<b>58 019</b>	<b>53 919</b>	<b>31 115</b>	<b>-22 804</b>	<b>-42%</b>	<b>100%</b>

[Tartalomjegyzék](#)

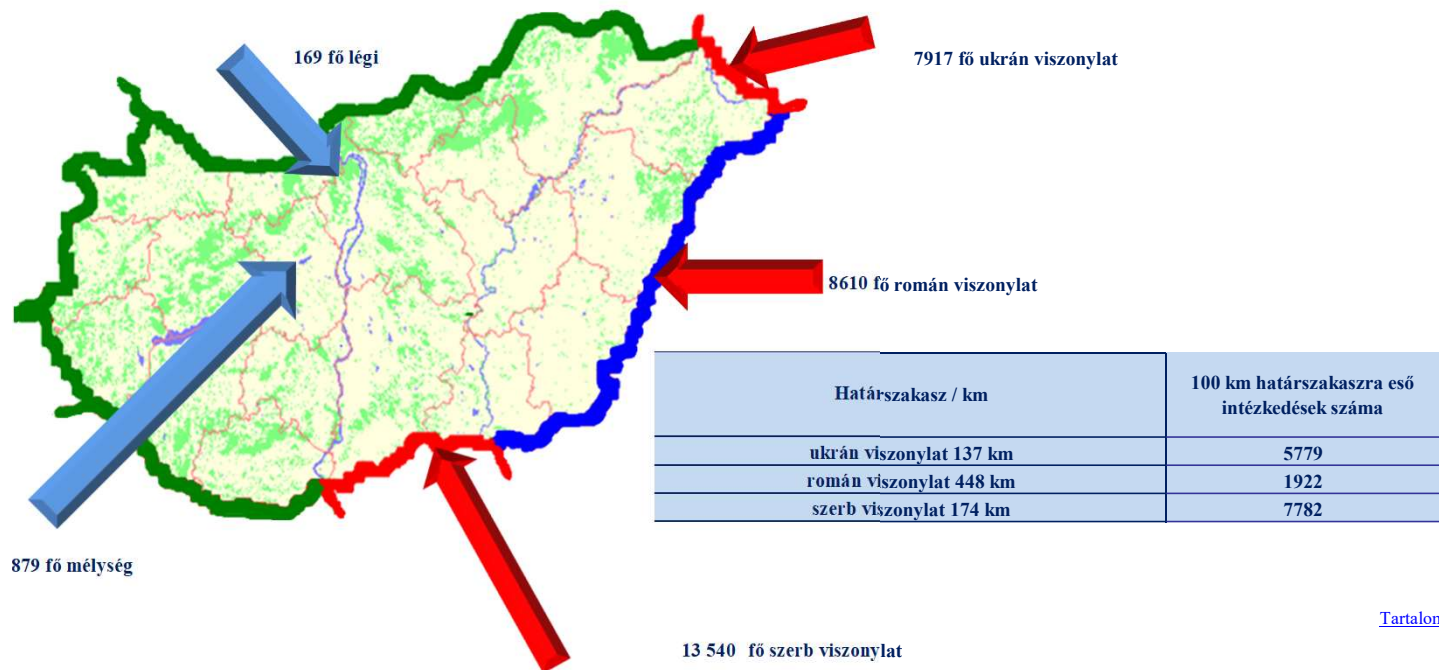


## Illegális migrációhoz kapcsolódó jogellenes cselekmények megoszlása viszonylatonként

	2023. X.	2024. X.	Változás Eset	2010. I-X.	2018. I-X.	2019. I-X.	2020. I-X.	2021. I-X.	2022. I-X.	2023. I-X.	2024. I-X.	Változás Eset	Dinamika %-ban	Országos %-a 2024
légi	15	18	3	185	135	243	34	29	261	281	169	-112	-40%	0,54%
ukrán	1 102	732	-370	1 938	3 734	5 147	18 245	11 401	9 220	9 928	7 917	-2 011	-20%	25,44%
román	2 269	415	-1 854	1 959	3 470	6 699	12 837	25 337	32 458	27 838	8 610	-19 228	-69%	27,67%
szerb	1 302	1 285	-17	3 078	5 019	5 375	11 218	11 745	13 394	14 211	13 540	-671	-5%	43,52%
horvát				130	569	752	741	777	593					
mélység	190	177	-13	753	710	653	832	2 107	2 093	1 661	879	-782	-47%	2,83%
Mindösszesen	4 878	2 627	-2 251	8 043	13 637	18 869	43 907	51 396	58 019	53 919	31 115	-22 804	-42%	100%

[Tartalomjegyzék](#)

## Illegális migrációhoz kapcsolódó jogellenes cselekmények megoszlása viszonylatonként



[Tartalomjegyzék](#)

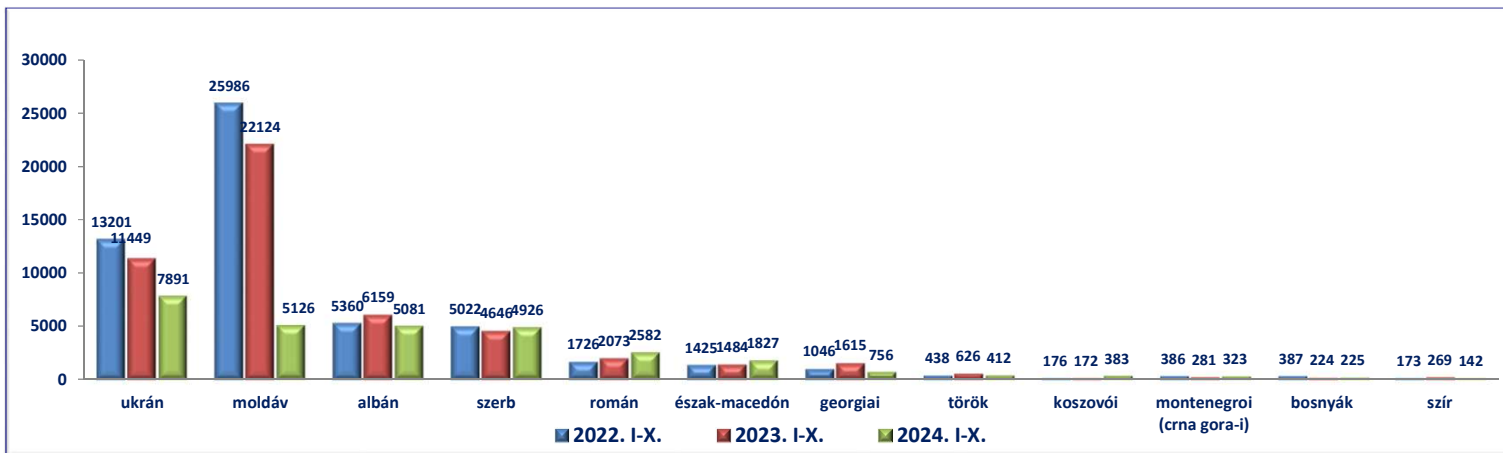
## Illegális migrációhoz kapcsolódó jogellenes cselekmények állampolgársági megoszlása

	2022. I-X.	2023. I-X.	2024. I-X.	Változás Eset	Dinamika %-ban	Országos %-a 2024
ukrán	13 201	11 449	7 891	-3 558	-31%	25,36%
moldáv	25 986	22 124	5 126	-16 998	-77%	16,47%
albán	5 360	6 159	5 081	-1 078	-18%	16,33%
szerb	5 022	4 646	4 926	280	6%	15,83%
román	1 726	2 073	2 582	509	25%	8,30%
észak-macedón	1 425	1 484	1 827	343	23%	5,87%
georgiai	1 046	1 615	756	-859	-53%	2,43%
török	438	626	412	-214	-34%	1,32%
koszovói	176	172	383	211	123%	1,23%
montenegroi (crna gora-i)	386	281	323	42	15%	1,04%
bosnyák	387	224	225	1	0%	0,72%
szír	173	269	142	-127	-47%	0,46%
Egyéb	2 693	2 797	1 441	-1 356	-48%	4,63%
<b>Mindösszesen</b>	<b>58 019</b>	<b>53 919</b>	<b>31 115</b>	<b>-22 804</b>	<b>-42%</b>	<b>100%</b>



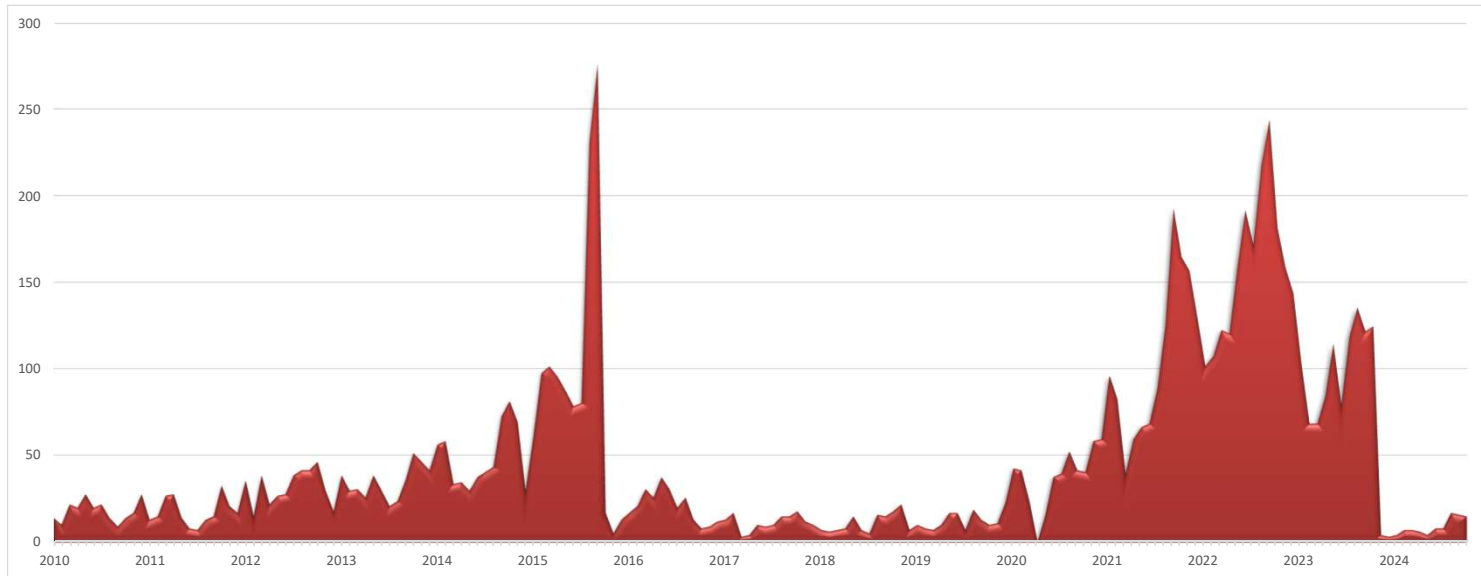
[Tartalomjegyzék](#)

## Illegális migrációhoz kapcsolódó jogellenes cselekmények állampolgársági megoszlása

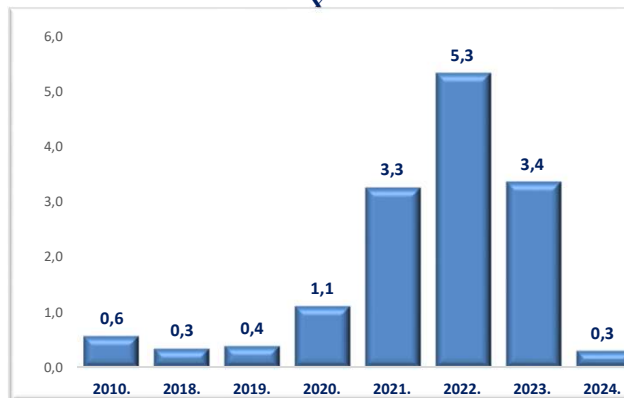


[Tartalomjegyzék](#)

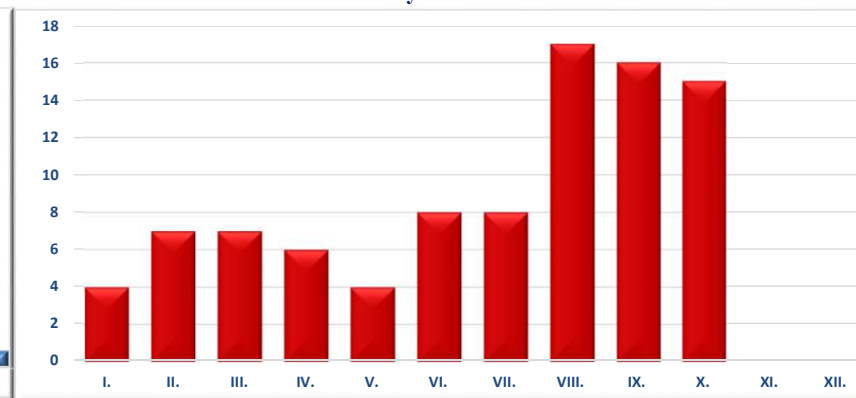
### III./ 3. Embercsempész és jogellenes tartózkodás elősegítése bűncselekmények



Egy napra jutó embercsempész bűncselekmények száma 2024. I-X



Embercsempészes és jogellenes belföldi tartózkodás elősegítése bűncselekmények 2024. I-X.



[Tartalomjegyzék](#)



**Embercsempész bűncselekmények és a jogellenes tartózkodás elősegítése bűncselekmények megoszlása területi besorolású szervenkénti bontásban 2024. I-X.**

	2023. X.	2024. X.	Változás Eset	2010. I-X.	2018. I-X.	2019. I-X.	2020. I-X.	2021. I-X.	2022. I-X.	2023. I-X.	2024. I-X.	Változás Eset	Dinamika %-ban	Országos %-a 2024
Budapesti RFK	8	0	-8	0	0	0	0	7	15	20	4	-16	-80%	4,35%
Baranya VMRFK	0	0	0	0	0	10	32	15	11	0	0	0		0,00%
Bács-Kiskun VMRFK	19	1	-18	28	42	18	33	193	259	120	16	-104	-87%	17,39%
Békés VMRFK	0	2	2	48	7	10	30	9	10	29	7	-22	-76%	7,61%
Borsod-Abaúj-Zemplén VMRFK	3	0	-3	0	0	0	0	3	5	24	0	-24	-100%	0,00%
Csongrád-Csanád VMRFK	12	4	-8	46	32	31	38	104	290	184	17	-167	-91%	18,48%
Fejér VMRFK	0	0	0	0	0	2	13	45	58	11	2	-9	-82%	2,17%
Győr-Moson-Sopron VMRFK	32	6	-26	16	6	3	40	80	251	227	18	-209	-92%	19,57%
Hajdú-Bihar VMRFK	3	0	-3	9	0	7	10	8	2	13	2	-11	-85%	2,17%
Heves VMRFK	0	0	0	0	0	0	1	0	2	7	0	-7	-100%	0,00%
Komárom-Esztergom VMRFK	6	0	-6	0	3	2	50	198	170	45	4	-41	-91%	4,35%
Nógrád VMRFK	4	0	-4	0	4	0	1	1	29	40	0	-40	-100%	0,00%
Pest VMRFK	5	0	-5	0	0	0	13	61	248	59	1	-58	-98%	1,09%
Somogy VMRFK	0	0	0	0	0	4	9	6	4	5	0	-5	-100%	0,00%
Szabolcs-Szatmár-Bereg VMRFK	0	1	1	21	6	19	15	15	11	4	8	4	100%	8,70%
Jász-Nagykun-Szolnok VMRFK	1	0	-1	0	0	0	1	3	1	2	0	-2	-100%	0,00%
Tolna VMRFK	0	0	0	0	1	2	15	84	36	2	1	-1	-50%	1,09%
Vas VMRFK	5	0	-5	3	0	1	10	51	53	23	0	-23	-100%	0,00%
Veszprém VMRFK	1	0	-1	0	0	2	11	56	20	11	0	-11	-100%	0,00%
Zala VMRFK	1	0	-1	2	0	0	2	3	8	16	5	-11	-69%	5,43%
KR	25	1	-24	0	3	0	9	48	138	181	6	-175	-97%	6,52%
RRI	0	0	0	0	0	7	4	0	0	0	1	1		1,09%
<b>Mindösszesen</b>	<b>125</b>	<b>15</b>	<b>-110</b>	<b>173</b>	<b>104</b>	<b>118</b>	<b>337</b>	<b>990</b>	<b>1 621</b>	<b>1 023</b>	<b>92</b>	<b>-931</b>	<b>-91%</b>	<b>100%</b>

[Tartalomjegyzék](#)



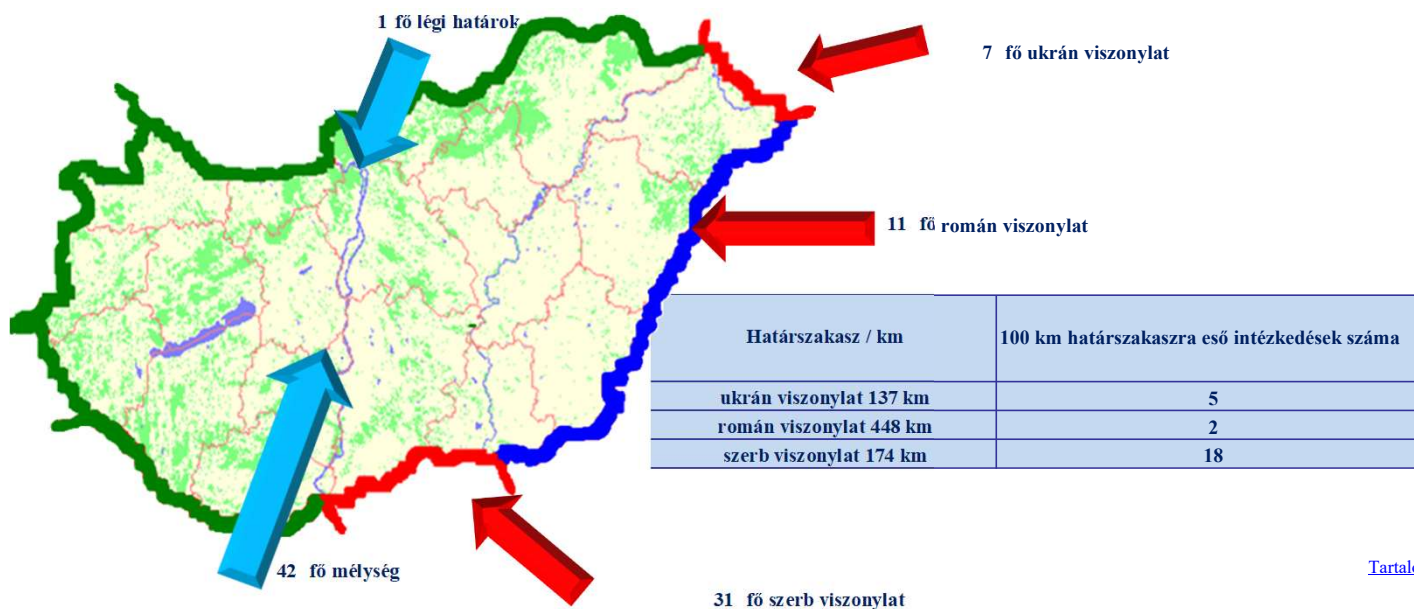
[Tartalomjegyzék](#)

## Embercsempész bűncselekmények és a jogellenes tartózkodás elősegítése bűncselekmények megoszlása viszonylatonként

	2023. X.	2024. X.	Változás Eset	2010. I-X.	2018. I-X.	2019. I-X.	2020. I-X.	2021. I-X.	2022. I-X.	2023. I-X.	2024. I-X.	Változás Eset	Dinamika %-ban	Országos %-a 2024
légi	0	0	0	0	0	2	0	0	0	0	1	1		1,09%
ukrán	0	1	1	10	3	11	8	7	9	3	7	4	133%	7,61%
román	3	2	-1	82	13	26	50	47	15	49	11	-38	-78%	11,96%
szerb	30	5	-25	56	70	44	42	148	429	345	31	-314	-91%	33,70%
horvát				1	0	9	38	10	12					
mélység	92	7	-85	24	18	26	199	778	1 156	626	42	-584	-93%	45,65%
<b>Mindösszesen</b>	<b>125</b>	<b>15</b>	<b>-110</b>	<b>173</b>	<b>104</b>	<b>118</b>	<b>337</b>	<b>990</b>	<b>1 621</b>	<b>1 023</b>	<b>92</b>	<b>-931</b>	<b>-91%</b>	<b>100%</b>

[Tartalomjegyzék](#)

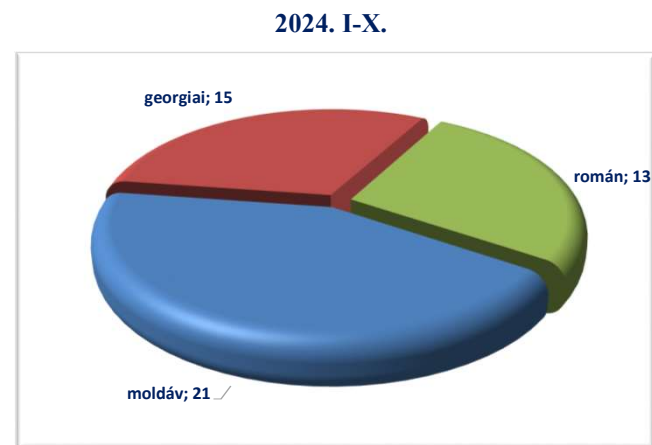
## Embercsempész bűncselekmények és a jogellenes tartózkodás elősegítése bűncselekmények megoszlása viszonylatonként



[Tartalomjegyzék](#)

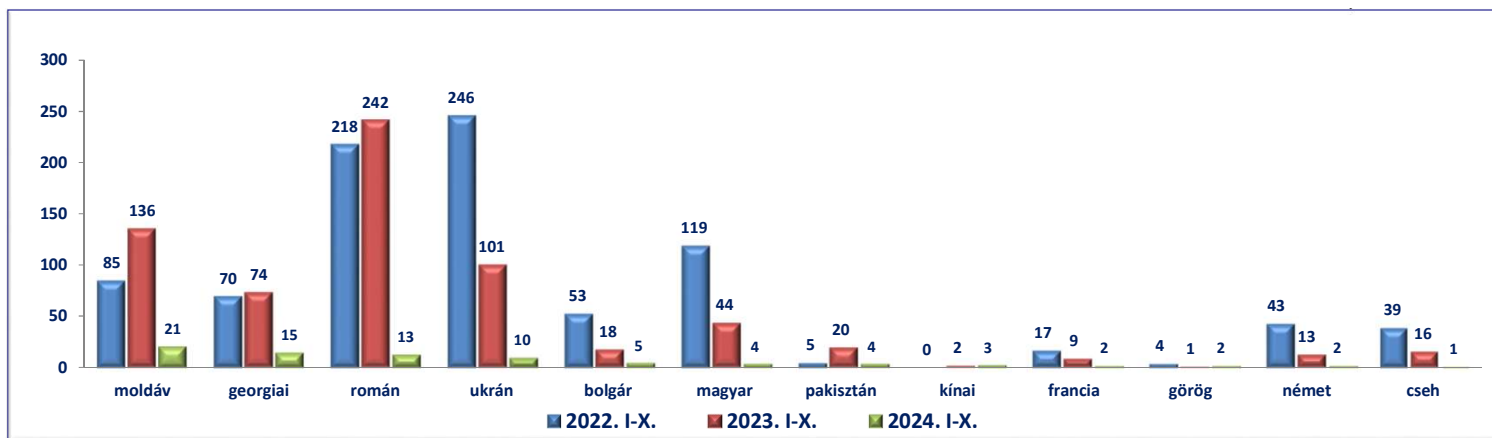
**Embercsempész bűncselekmények és a jogellenes tartózkodás elősegítése bűncselekmények megoszlása állampolgársági kategóriánként**

	2022. I-X.	2023. I-X.	2024. I-X.	Változás Eset	Dinamika %-ban	Országos %-a 2024
moldáv	85	136	21	-115	-85%	22,83%
georgiai	70	74	15	-59	-80%	16,30%
román	218	242	13	-229	-95%	14,13%
ukrán	246	101	10	-91	-90%	10,87%
bolgár	53	18	5	-13	-72%	5,43%
magyar	119	44	4	-40	-91%	4,35%
pakisztán	5	20	4	-16	-80%	4,35%
kínai	0	2	3	1	50%	3,26%
francia	17	9	2	-7	-78%	2,17%
görög	4	1	2	1	100%	2,17%
német	43	13	2	-11	-85%	2,17%
cseh	39	16	1	-15	-94%	1,09%
Egyéb	722	347	10	-337	-97%	10,87%
<b>Mindösszesen</b>	<b>1 621</b>	<b>1 023</b>	<b>92</b>	<b>-931</b>	<b>-91%</b>	<b>100%</b>



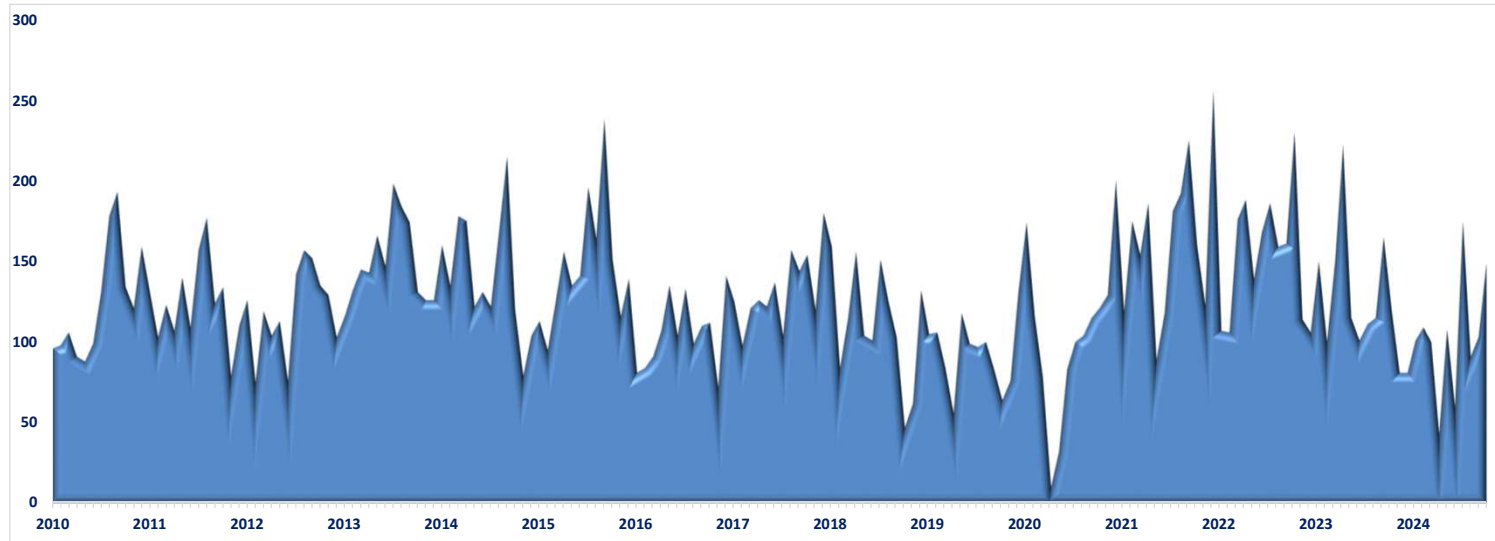
[Tartalomjegyzék](#)

**Embercsempész bűncselekmények és a jogellenes tartózkodás elősegítése bűncselekmények megoszlása állampolgársági kategóriánként**

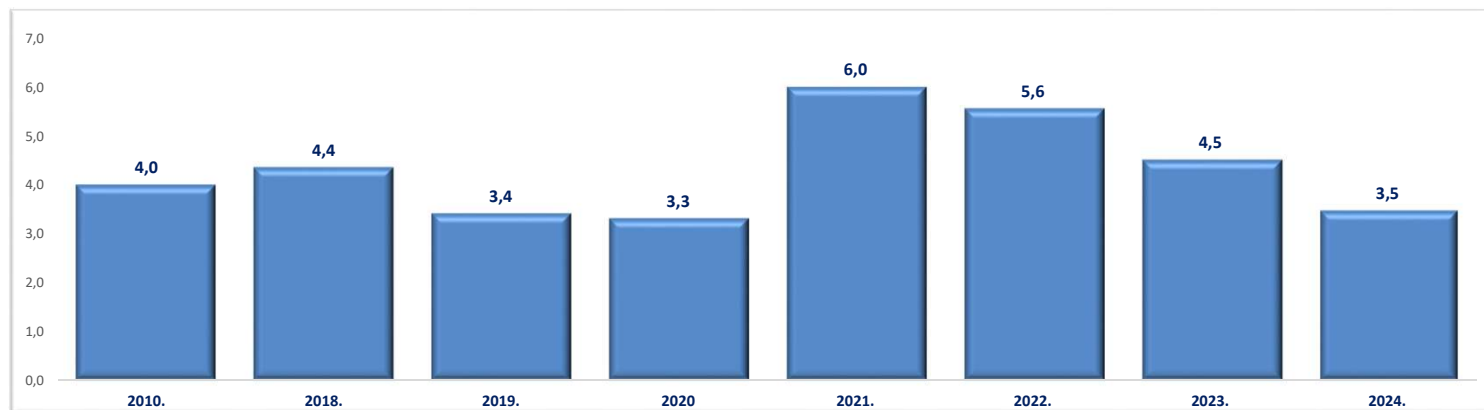


[Tartalomjegyzék](#)

### III./ 4. Illegális migrációhoz kapcsolódó közokirat-hamisítás bűncselekmények



Egy napra jutó illegális migrációhoz kapcsolódó közokirat-hamisítás bűncselekmények száma



[Tartalomjegyzék](#)

## Az illegális migrációhoz kapcsolódó közokirat-hamisítás bűncselekmények területi besorolását szerzenkénti bontásban (esetszám)

	2023. X.	2024. X.	Változás Eset	2010. I-X.	2018. I-X.	2019. I-X.	2020. I-X.	2021. I-X.	2022. I-X.	2023. I-X.	2024. I-X.	Változás Eset	Dinamika %-ban	Országos %-a 2024
Budapesti RFK	0	0	0	0	0	0	0	0	0	0	0	0		0,00%
Baranya VMRFK	0	0	0	12	2	9	4	5	19	0	0	0		0,00%
Bács-Kiskun VMRFK	22	21	-1	22	183	182	170	425	407	161	223	62	39%	21,16%
Békés VMRFK	3	2	-1	92	5	8	14	16	14	11	8	-3	-27%	0,76%
Borsod-Abaúj-Zemplén VMRFK	0	0	0	0	1	0	0	0	0	0	0	0		0,00%
Csongrád-Csanád VMRFK	61	98	37	433	562	392	436	664	661	585	554	-31	-5%	52,56%
Fejér VMRFK	0	0	0	0	0	0	0	0	0	0	0	0		0,00%
Győr-Moson-Sopron VMRFK	0	0	0	21	3	2	1	0	0	0	0	0		0,00%
Hajdú-Bihar VMRFK	0	0	0	81	44	17	8	10	27	17	8	-9	-53%	0,76%
Heves VMRFK	0	0	0	0	0	0	0	1	0	0	0	0		0,00%
Komárom-Esztergom VMRFK	0	0	0	0	0	0	0	0	0	0	0	0		0,00%
Nógrád VMRFK	0	0	0	0	0	0	0	0	0	0	0	0		0,00%
Pest VMRFK	0	0	0	0	0	0	0	2	0	0	0	0		0,00%
Somogy VMRFK	0	0	0	4	2	1	1	2	0	0	2	2		0,19%
Szabolcs-Szatmár-Bereg VMRFK	7	10	3	480	445	242	336	603	254	309	104	-205	-66%	9,87%
Jász-Nagykun-Szolnok VMRFK	0	0	0	0	0	0	0	0	0	0	0	0		0,00%
Tolna VMRFK	0	0	0	0	0	0	0	1	0	0	0	0		0,00%
Vas VMRFK	0	0	0	0	0	0	0	0	0	0	0	0		0,00%
Veszprém VMRFK	0	0	0	0	0	0	0	0	0	0	0	0		0,00%
Zala VMRFK	4	0	-4	3	9	7	6	28	6	4	0	-4	-100%	0,00%
KR	0	0	0	0	0	0	0	0	0	0	0	0		0,00%
RRI	22	18	-4	66	68	177	30	66	301	282	155	-127	-45%	14,71%
<b>Mindösszesen</b>	<b>119</b>	<b>149</b>	<b>30</b>	<b>1 214</b>	<b>1 324</b>	<b>1 037</b>	<b>1 006</b>	<b>1 823</b>	<b>1 689</b>	<b>1 369</b>	<b>1 054</b>	<b>-315</b>	<b>-23%</b>	<b>100%</b>

[Tartalomjegyzék](#)



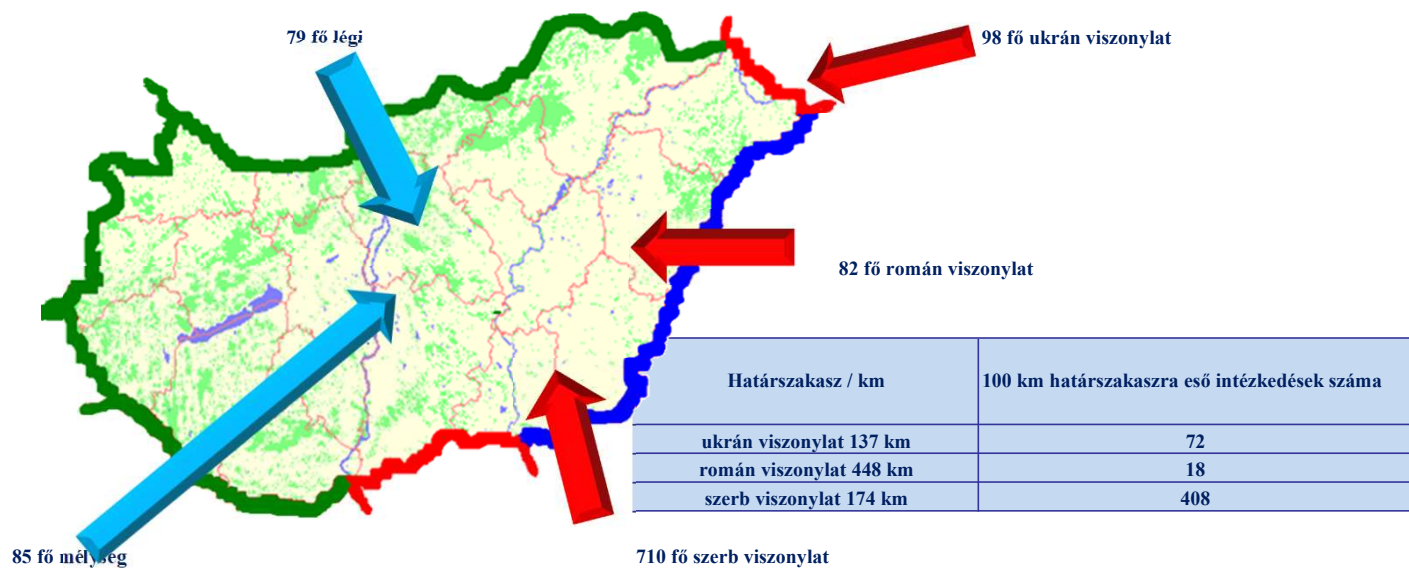
[Tartalomjegyzék](#)

### Az illegális migrációhoz kapcsolódó közokirat-hamisítás bűncselekmények viszonylati bontásban (esetszám)

	2023. X.	2024. X.	Változás Eset	2010. I-X.	2018. I-X.	2019. I-X.	2020. I-X.	2021. I-X.	2022. I-X.	2023. I-X.	2024. I-X.	Változás Eset	Dinamika %-ban	Országos %-a 2024
<b>légi</b>	10	14	4	66	43	89	11	25	207	198	79	-119	-60%	7,50%
<b>ukrán</b>	6	9	3	470	430	226	325	575	219	302	98	-204	-68%	9,30%
<b>román</b>	13	5	-8	461	94	66	77	105	156	129	82	-47	-36%	7,78%
<b>szerb</b>	74	116	42	177	705	535	557	1 029	984	646	710	64	10%	67,36%
<b>horvát</b>				18	12	16	7	33	18					
<b>mélység</b>	16	5	-11	22	40	105	29	56	105	94	85	-9	-10%	8,06%
<b>Mindösszesen</b>	<b>119</b>	<b>149</b>	<b>30</b>	<b>1 214</b>	<b>1 324</b>	<b>1 037</b>	<b>1 006</b>	<b>1 823</b>	<b>1 689</b>	<b>1 369</b>	<b>1 054</b>	<b>-315</b>	<b>-23%</b>	<b>100%</b>

[Tartalomjegyzék](#)

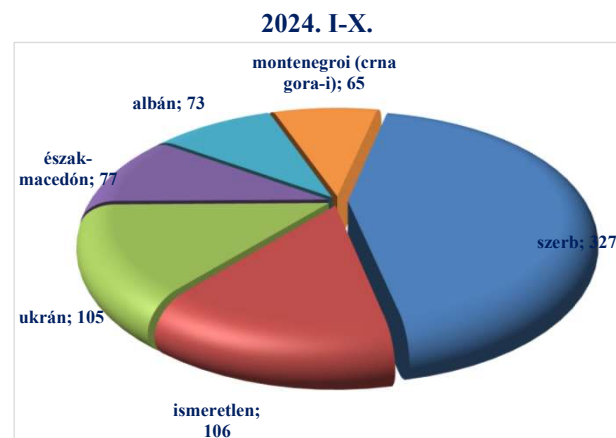
### Az illegális migrációhoz kapcsolódó közokirat-hamisítás bűncselekmények viszonylati bontásban (esetszám)



[Tartalomjegyzék](#)

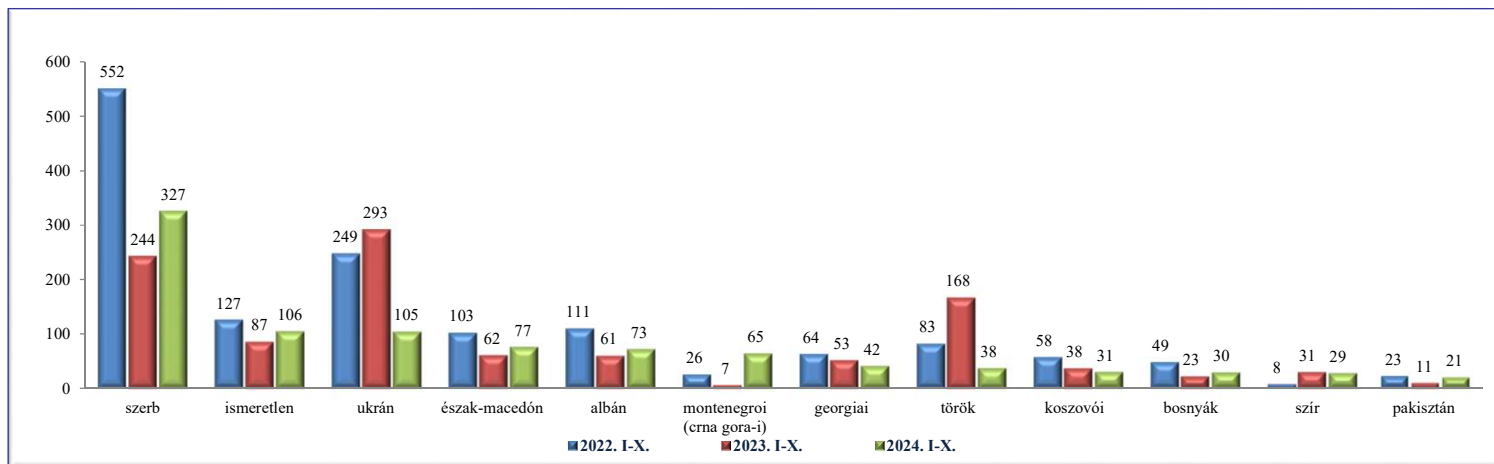
### Az illegális migrációhoz kapcsolódó közokirat-hamisítás bűncselekmények főbb állampolgársági kategóriái (esetszám)

	2022. I-X.	2023. I-X.	2024. I-X.	Változás Eset	Dinamika %-ban	Országos %-a 2024
szerb	552	244	327	83	34%	31,02%
ismeretlen	127	87	106	19	22%	10,06%
ukrán	249	293	105	-188	-64%	9,96%
észak-macedón	103	62	77	15	24%	7,31%
albán	111	61	73	12	20%	6,93%
montenegroi (crna gora-i)	26	7	65	58	829%	6,17%
georgiai	64	53	42	-11	-21%	3,98%
török	83	168	38	-130	-77%	3,61%
koszovói	58	38	31	-7	-18%	2,94%
bosnyák	49	23	30	7	30%	2,85%
szír	8	31	29	-2	-6%	2,75%
pakisztán	23	11	21	10	91%	1,99%
Egyéb	236	291	110	-181	-62%	10,44%
<b>Mindösszesen</b>	<b>1 689</b>	<b>1 369</b>	<b>1 054</b>	<b>-315</b>	<b>-23%</b>	<b>100%</b>



[Tartalomjegyzék](#)

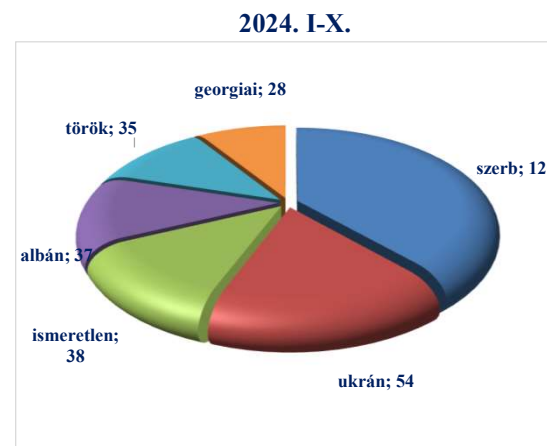
### Az illegális migrációhoz kapcsolódó közokirat-hamisítás bűncselekmények főbb állampolgársági kategóriái (esetszám)



[Tartalomjegyzék](#)

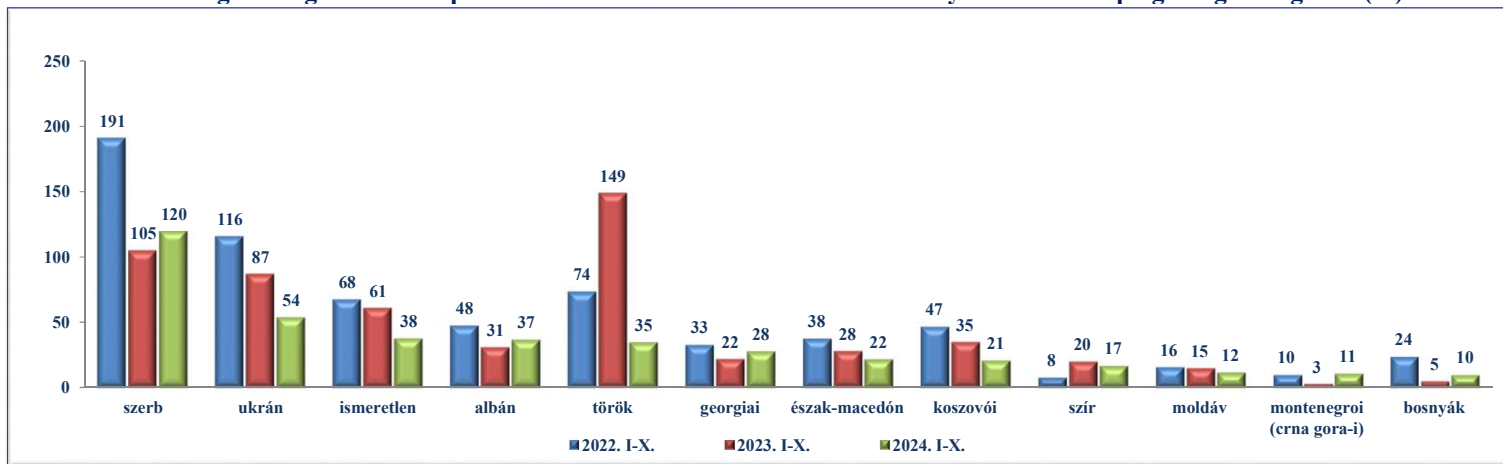
## Az illegális migrációhoz kapcsolódó közokirat-hamisítás bűncselekmények főbb állampolgársági kategóriái (fő)

	2022. I-X.	2023. I-X.	2024. I-X.	Változás Eset	Dinamika %-ban	Országos %-a 2024
szerb	191	105	120	15	14%	11,39%
ukrán	116	87	54	-33	-38%	5,12%
ismeretlen	68	61	38	-23	-38%	3,61%
albán	48	31	37	6	19%	3,51%
török	74	149	35	-114	-77%	3,32%
georgiai	33	22	28	6	27%	2,66%
észak-macedón	38	28	22	-6	-21%	2,09%
koszovói	47	35	21	-14	-40%	1,99%
szír	8	20	17	-3	-15%	1,61%
moldáv	16	15	12	-3	-20%	1,14%
montenegrói (crna gora-i)	10	3	11	8	267%	1,04%
bosnyák	24	5	10	5	100%	0,95%
Egyéb	166	159	61	-98	-62%	5,79%
<b>Mindösszesen</b>	<b>839</b>	<b>720</b>	<b>466</b>	<b>-254</b>	<b>-35%</b>	<b>100%</b>



[Tartalomjegyzék](#)

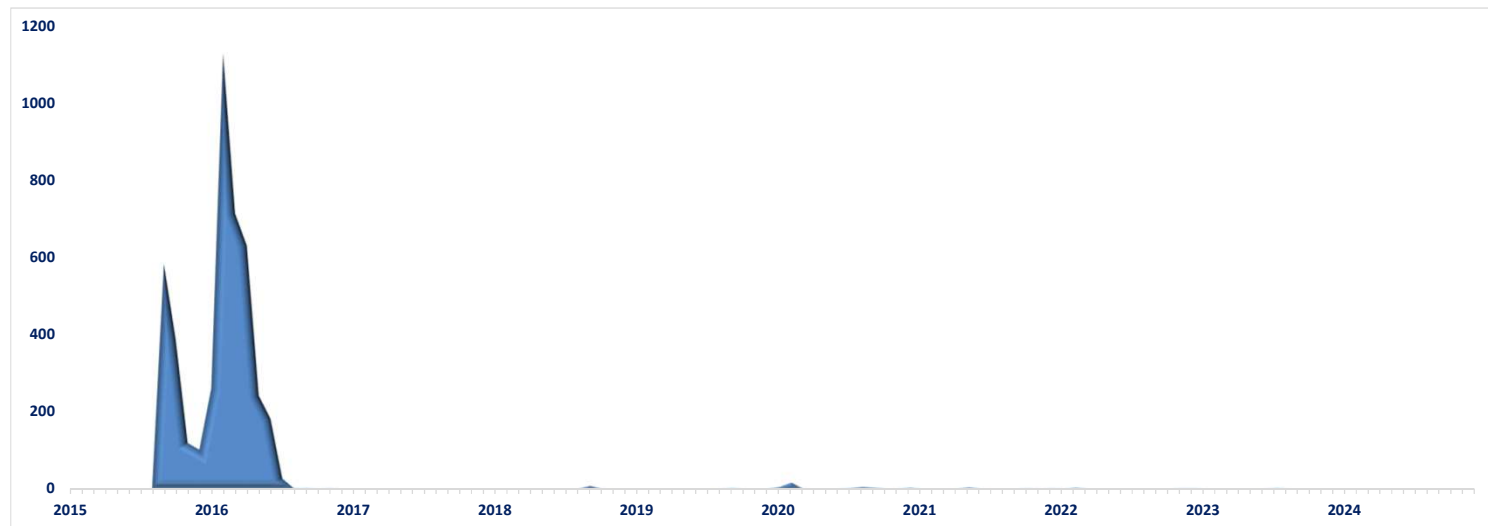
## Az illegális migrációhoz kapcsolódó közokirat-hamisítás bűncselekmények főbb állampolgársági kategóriái (fő)



[Tartalomjegyzék](#)



### III./ 5. Határárral kapcsolatos bűncselekmények az elfogott személyek száma szerint



### Határárral kapcsolatos bűncselekmények megoszlása viszonylatonként

	2023. X.	2024. X.	Változás Eset	2010. I-X.	2018. I-X.	2019. I-X.	2020. I-X.	2021. I-X.	2022. I-X.	2023. I-X.	2024. I-X.	Változás Eset	Dinamika %-ban	Országos %-a 2024	
légi	0	0	0	*	0	0	0	0	0	0	0	0			
ukrán	0	0	0		0	0	0	0	0	0	0	0	0		
román	0	0	0		0	0	0	0	0	0	0	0	0		
szerb	0	0	0		0	2	8	5	3	2	0	0	-2	-100%	
horvát	0	0	0		0	8	0	18	0	0	0	0	0		
mélység	0	0	0		0	0	0	5	0	0	0	0	0		
<b>Mindösszesen</b>	<b>0</b>	<b>0</b>	<b>0</b>	<b>0</b>	<b>0</b>	<b>2</b>	<b>26</b>	<b>5</b>	<b>3</b>	<b>2</b>	<b>0</b>	<b>-2</b>	<b>-100%</b>		

[Tartalomjegyzék](#)

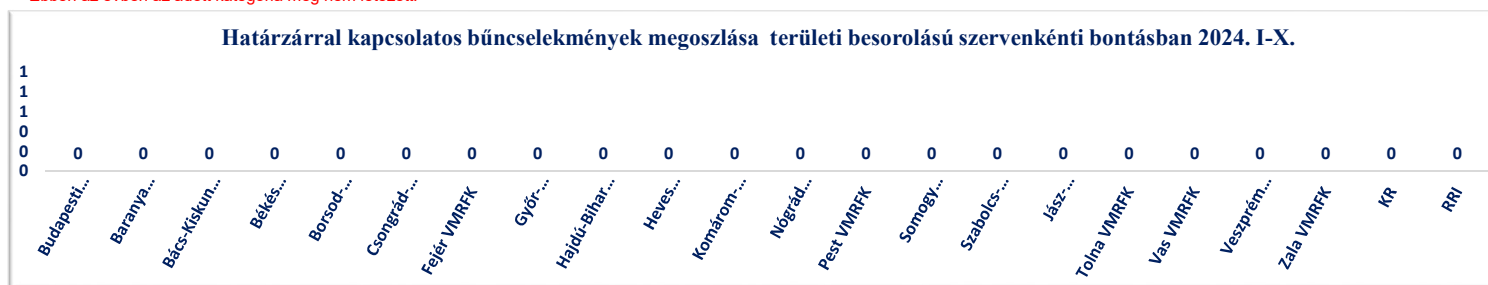
\*Ebben az évben az adott kategória még nem létezett.

## Határozással kapcsolatos bűncselekmények megoszlása területi besorolású szervenkénti bontásban

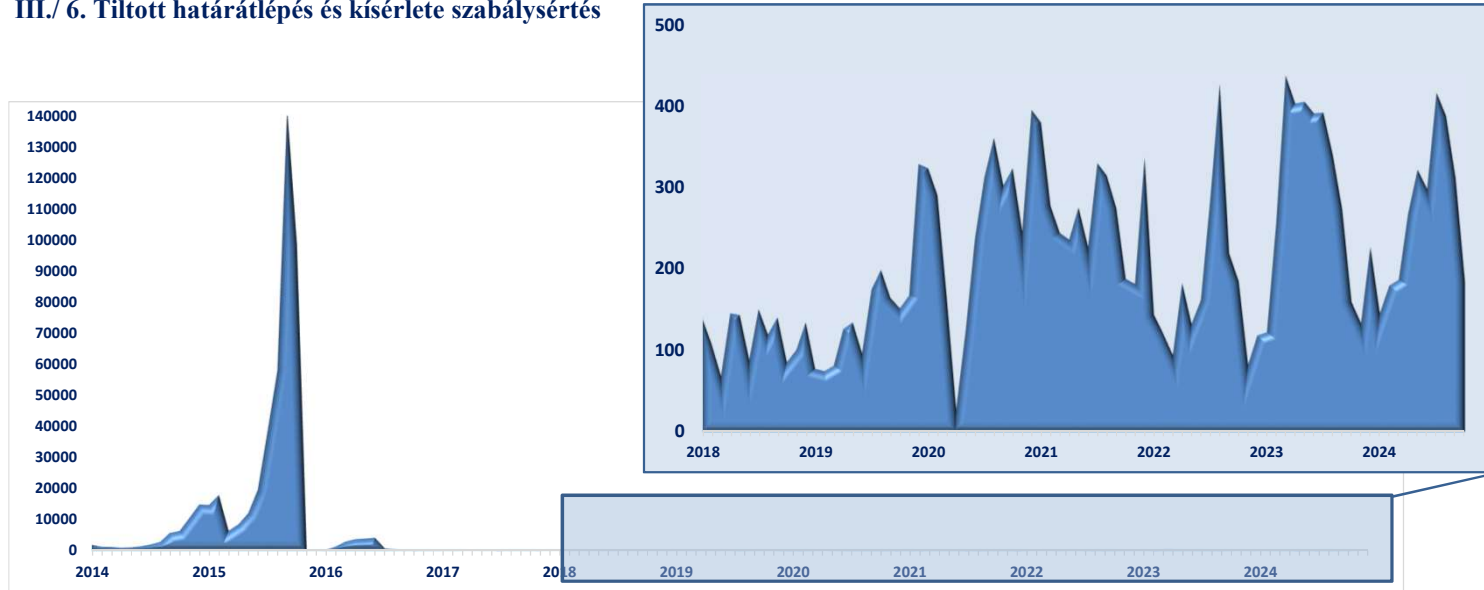
	2023. X.	2024. X.	Változás Eset	2010. I-X.	2018. I-X.	2019. I-X.	2020. I-X.	2021. I-X.	2022. I-X.	2023. I-X.	2024. I-X.	Változás Eset	Dinamika %-ban	Országos %-a 2024	
Budapesti RFK	0	0	0	*	0	0	0	0	0	0	0	0			
Baranya VMRFK	0	0	0		0	0	0	0	0	0	0	0	0		
Bács-Kiskun VMRFK	0	0	0		0	0	0	0	0	0	0	0	0		
Békés VMRFK	0	0	0		0	0	0	0	0	0	0	0	0		
Borsod-Abaúj-Zemplén VMRFK	0	0	0		0	0	0	0	0	0	0	0	0		
Csongrád-Csanád VMRFK	0	0	0		0	0	2	8	5	3	0	0	0		
Fejér VMRFK	0	0	0		0	0	0	5	0	0	0	0	0		
Győr-Moson-Sopron VMRFK	0	0	0		0	0	0	0	0	0	0	0	0		
Hajdú-Bihar VMRFK	0	0	0		0	0	0	0	0	0	0	0	0		
Heves VMRFK	0	0	0		0	0	0	0	0	0	0	0	0		
Komárom-Esztergom VMRFK	0	0	0		0	0	0	0	0	0	0	0	0		
Nógrád VMRFK	0	0	0		0	0	0	0	0	0	0	0	0		
Pest VMRFK	0	0	0		0	0	0	0	0	0	0	0	0		
Somogy VMRFK	0	0	0		0	8	0	18	0	0	0	0	0		
Szabolcs-Szatmár-Bereg VMRFK	0	0	0		0	0	0	0	0	0	0	0	0		
Jász-Nagykun-Szolnok VMRFK	0	0	0		0	0	0	0	0	0	0	0	0		
Tolna VMRFK	0	0	0		0	0	0	0	0	0	0	0	0		
Vas VMRFK	0	0	0		0	0	0	0	0	0	0	0	0		
Veszprém VMRFK	0	0	0		0	0	0	0	0	0	0	0	0		
Zala VMRFK	0	0	0		0	0	0	0	0	0	0	0	0		
KR	0	0	0		0	0	0	0	0	0	2	0	-2	-100%	
RRI	0	0	0	0	0	0	0	0	0	0	0	0			
<b>Mindösszesen</b>	<b>0</b>	<b>0</b>	<b>0</b>	<b>0</b>	<b>8</b>	<b>2</b>	<b>31</b>	<b>5</b>	<b>3</b>	<b>2</b>	<b>0</b>	<b>-2</b>	<b>-100%</b>		

[Tartalomjegyzék](#)

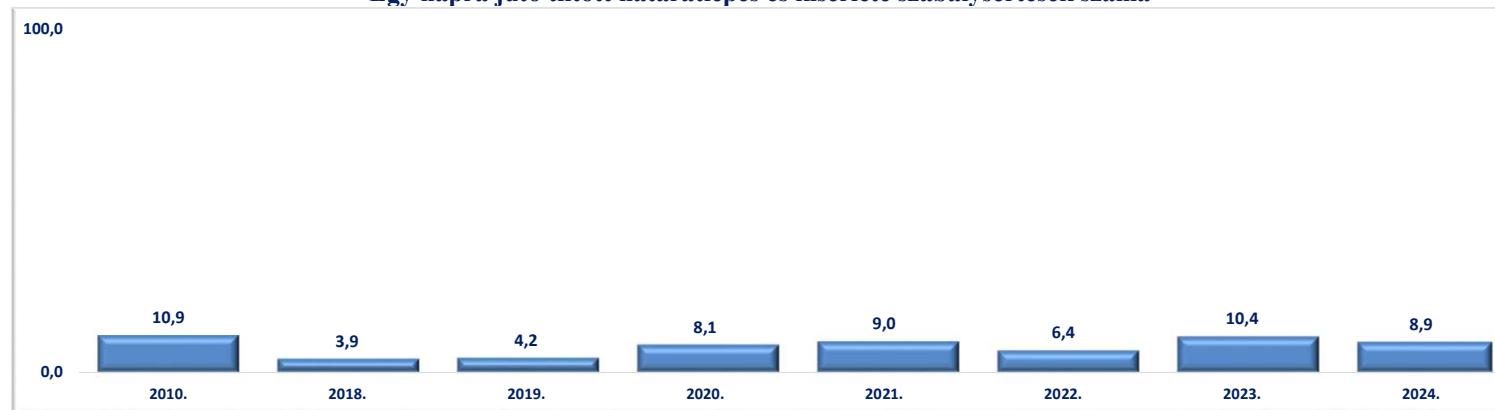
\*Ebben az évben az adott kategória még nem létezett.



### III./ 6. Tiltott határátlépés és kísérlete szabálysértés



Egy napra jutó tiltott határátlépés és kísérlete szabálysértések száma



## Tiltott határátlépés és kísérlete szabálysértések számának megoszlása területi besorolású szervenkénti bontásban

	2023. X.	2024. X.	Változás Eset	2010. I-X.	2018. I-X.	2019. I-X.	2020. I-X.	2021. I-X.	2022. I-X.	2023. I-X.	2024. I-X.	Változás Eset	Dinamika %-ban	Országos %-a 2024
Budapesti RFK	2	0	-2	0	2	4	14	57	40	17	45	28	165%	1,67%
Baranya VMRFK	0	0	0	5	155	239	448	270	34	0	0	0		0,00%
Bács-Kiskun VMRFK	3	10	7	958	62	54	33	59	80	104	56	-48	-46%	2,08%
Békés VMRFK	27	33	6	289	324	286	1 003	672	817	1 035	433	-602	-58%	16,05%
Borsod-Abaúj-Zemplén VMRFK	0	0	0	1	5	0	5	12	1	4	1	-3	-75%	0,04%
Csongrád-Csanád VMRFK	62	103	41	1 212	218	263	448	517	392	1 199	1 694	495	41%	62,79%
Fejér VMRFK	0	0	0	0	0	0	3	43	16	12	18	6	50%	0,67%
Győr-Moson-Sopron VMRFK	15	4	-11	344	73	20	14	126	36	201	69	-132	-66%	2,56%
Hajdú-Bihar VMRFK	38	30	-8	165	212	265	283	412	209	274	191	-83	-30%	7,08%
Heves VMRFK	0	0	0	0	0	0	0	5	0	0	0	0		0,00%
Komárom-Esztergom VMRFK	0	0	0	0	12	2	2	68	13	2	27	25	1250%	1,00%
Nógrád VMRFK	0	0	0	0	16	0	18	22	10	1	1	0	0%	0,04%
Pest VMRFK	0	0	0	0	1	0	7	129	34	5	33	28	560%	1,22%
Somogy VMRFK	1	0	-1	18	9	13	13	42	65	58	2	-56	-97%	0,07%
Szabolcs-Szatmár-Bereg VMRFK	1	0	-1	219	103	131	150	214	60	94	38	-56	-60%	1,41%
Jász-Nagykun-Szolnok VMRFK	0	0	0	0	0	0	0	13	9	0	0	0		0,00%
Tolna VMRFK	0	0	0	0	0	0	0	3	3	0	7	7		0,26%
Vas VMRFK	0	0	0	37	0	0	0	6	9	0	8	8		0,30%
Veszprém VMRFK	0	0	0	3	0	1	0	3	6	8	1	-7	-88%	0,04%
Zala VMRFK	7	0	-7	43	2	6	12	34	51	126	14	-112	-89%	0,52%
KR	0	0	0	3	4	0	1	26	20	4	23	19	475%	0,85%
RRI	4	4	0	16	2	0	0	0	45	26	37	11	42%	1,37%
<b>Mindösszesen</b>	<b>160</b>	<b>184</b>	<b>24</b>	<b>3 313</b>	<b>1 200</b>	<b>1 284</b>	<b>2 454</b>	<b>2 733</b>	<b>1 950</b>	<b>3 170</b>	<b>2 698</b>	<b>-472</b>	<b>-15%</b>	<b>100%</b>

[Tartalomjegyzék](#)



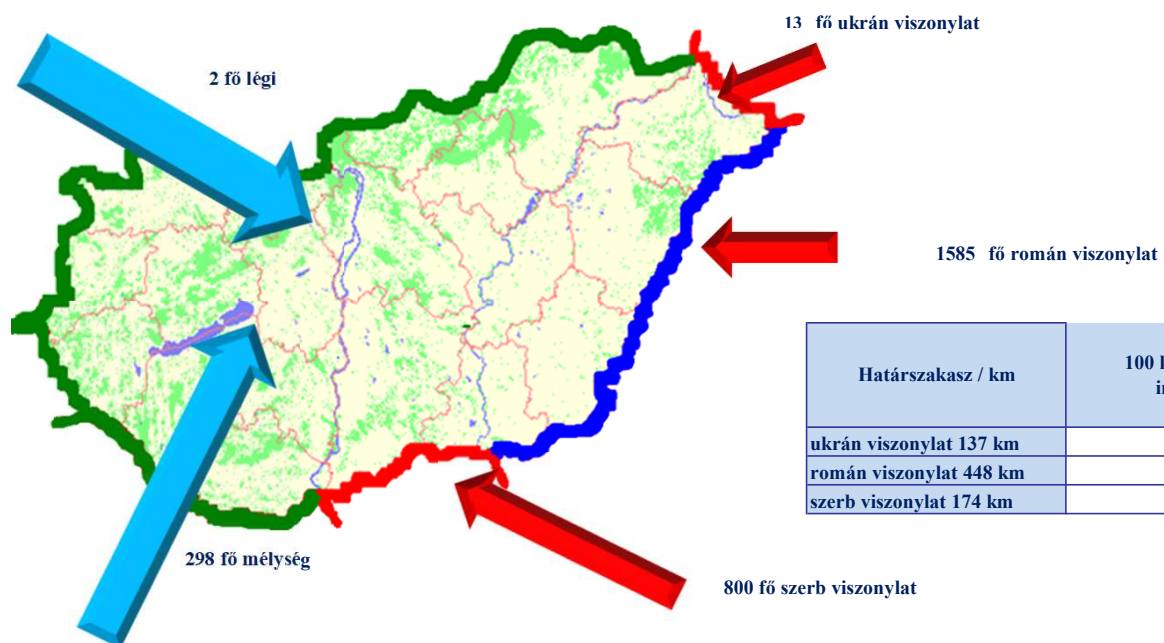
[Tartalomjegyzék](#)

## Tiltott határátlépés és kísérlete szabálysértés viszonylati bontásban

	2023. X.	2024. X.	Változás Eset	2010. I-X.	2018. I-X.	2019. I-X.	2020. I-X.	2021. I-X.	2022. I-X.	2023. I-X.	2024. I-X.	Változás Eset	Dinamika %-ban	Országos %-a 2024
légi	0	0	0	16	3	2	0	0	0	0	2	2		0,07%
ukrán	1	0	-1	169	56	60	22	35	25	51	13	-38	-75%	0,48%
román	121	133	12	652	721	820	1 649	1 565	1 277	2 368	1 585	-783	-33%	58,75%
szerb	8	39	31	2 022	121	101	106	178	177	208	800	592	285%	29,65%
horvát				28	166	257	457	289	71					
mélység	30	12	-18	426	133	44	220	666	400	543	298	-245	-45%	11,05%
<b>Mindösszesen</b>	<b>160</b>	<b>184</b>	<b>24</b>	<b>3 313</b>	<b>1 200</b>	<b>1 284</b>	<b>2 454</b>	<b>2 733</b>	<b>1 950</b>	<b>3 170</b>	<b>2 698</b>	<b>-472</b>	<b>-15%</b>	<b>100%</b>

[Tartalomjegyzék](#)

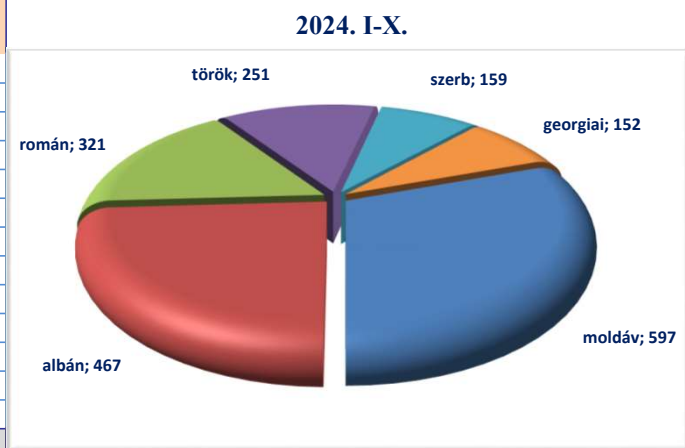
## Tiltott határátlépés és kísérlete szabálysértés viszonylati bontásban



[Tartalomjegyzék](#)

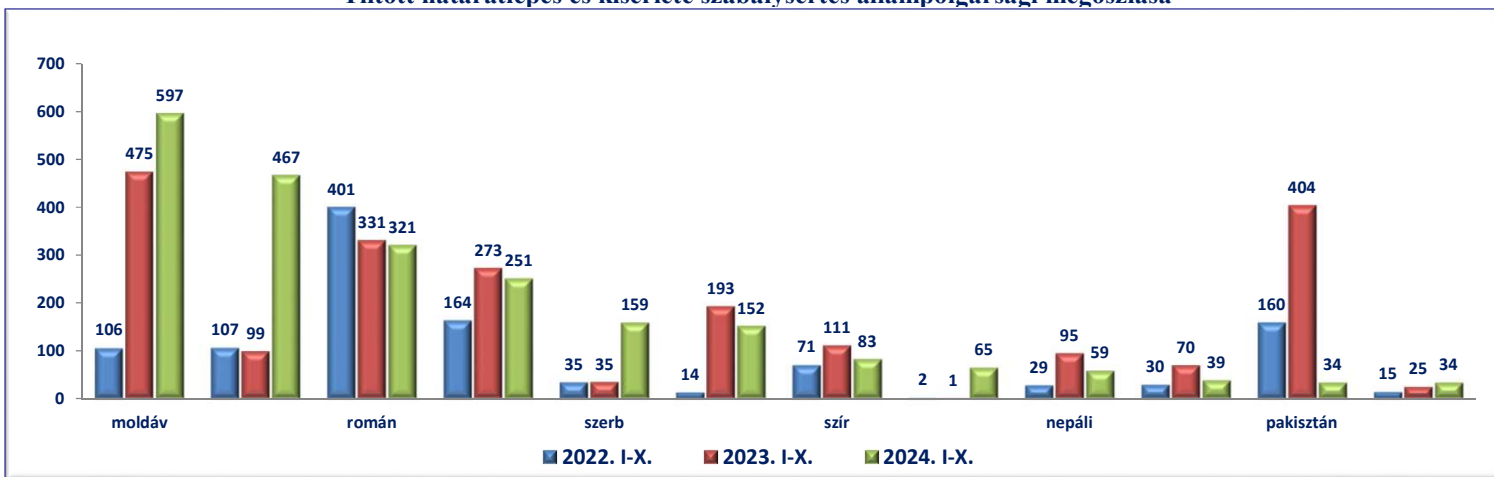
## Tiltott határátlépés és kísérlete szabálysértés állampolgársági megoszlása

	2022. I-X.	2023. I-X.	2024. I-X.	Változás Eset	Dinamika %-ban	Országos %-a 2024
moldáv	106	475	597	122	26%	22,13%
albán	107	99	467	368	372%	17,31%
román	401	331	321	-10	-3%	11,90%
török	164	273	251	-22	-8%	9,30%
szerb	35	35	159	124	354%	5,89%
georgiai	14	193	152	-41	-21%	5,63%
szír	71	111	83	-28	-25%	3,08%
észak-macedón	2	1	65	64	6400%	2,41%
nepáli	29	95	59	-36	-38%	2,19%
ukrán	30	70	39	-31	-44%	1,45%
pakisztán	160	404	34	-370	-92%	1,26%
vietnami	15	25	34	9	36%	1,26%
Egyéb	816	1 058	437	-621	-59%	16,20%
<b>Mindösszesen</b>	<b>1 950</b>	<b>3 170</b>	<b>2 698</b>	<b>-472</b>	<b>-15%</b>	<b>100%</b>



[Tartalomjegyzék](#)

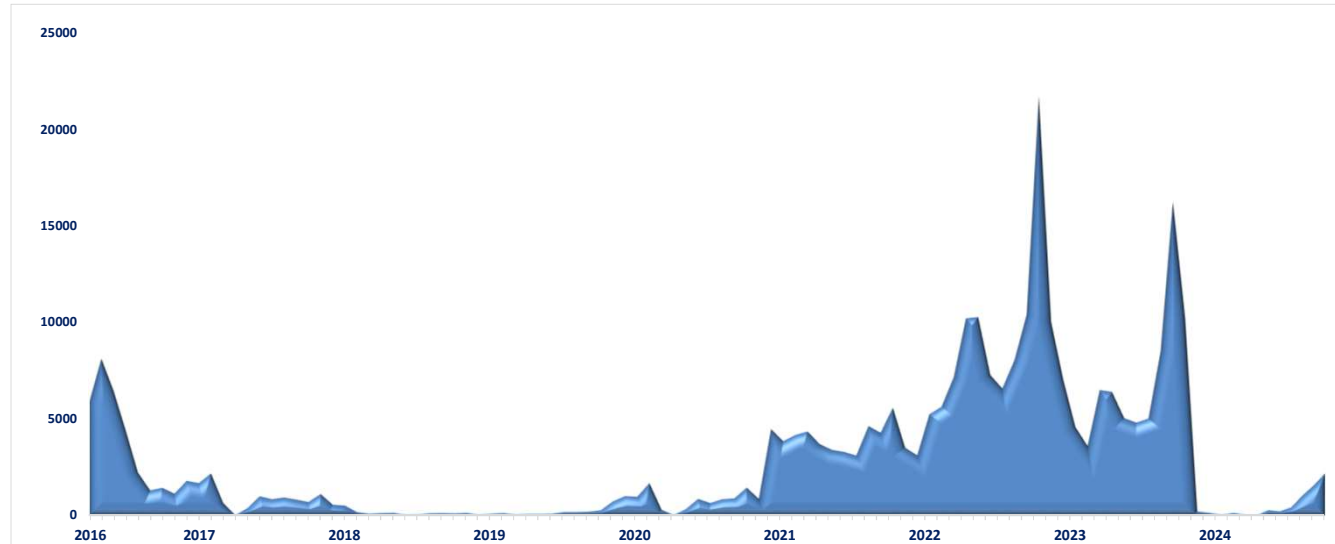
## Tiltott határátlépés és kísérlete szabálysértés állampolgársági megoszlása



[Tartalomjegyzék](#)

### III./ 7. Megakadályozások és átkísérések

#### Megakadályozások száma



#### Befelé irányuló illegális belépési kísérletek megakadályozása

	2023. X.	2024. X.	Változás Eset	2010. I-X.	2018. I-X.	2019. I-X.	2020. I-X.	2021. I-X.	2022. I-X.	2023. I-X.	2024. I-X.	Változás Eset	Dinamika %-ban	Országos %-a 2024
Szerb határszakasz	10 229	2 193	-8 036	*	1 476	1 325	7 056	40 682	92 460	70 914	5 963	-64 951	-92%	100%
Horvát határszakasz					26	0	6	1	0					
<b>Mindösszesen</b>	<b>10229</b>	<b>2193</b>	<b>-8036</b>		<b>1 502</b>	<b>1 325</b>	<b>7 062</b>	<b>40 683</b>	<b>92 460</b>	<b>70 914</b>	<b>5 963</b>	<b>-64 951</b>	<b>-92%</b>	<b>100%</b>

\*Ebben az évben az adott kategória még nem létezett.

[Tartalomjegyzék](#)

8 km-es sávban és az ország mélységében feltartóztatott és átkísért személyek

	2023. X.	2024. X.	Változás Eset	2010. I-X.	2018. I-X.	2019. I-X.	2020. I-X.	2021. I-X.	2022. I-X.	2023. I-X.	2024. I-X.	Változás Eset	Dinamika %-ban	Országos %-a 2024
<b>Mindösszesen</b>	18 991	1 018	-17 973		3 193	7 431	21 308	56 112	138 509	99 882	3 940	-95 942	-96%	100%
<b>8 km-es sávból</b>	16 288	490	-15 798		2 915	6 848	18 478	47 621	118 843	85 721	1 637	-84 084	-98%	100%
KR	35	0	-35		0	0	0	33	140	351	0	-351	-100%	
Jász-Nagykun-Szolnok VMRFK	0	0	0		0	0	0	0	1	0	0	0		
Budapesti RFK	0	0	0		0	0	0	0	10	2	0	-2	-100%	
Bács-Kiskun VMRFK	267	44	-223		1 555	4 982	12 924	24 739	26 466	2 582	332	-2 250	-87%	20,28%
Csongrád-Csanád VMRFK	15 986	446	-15 540		1 360	1 866	5 530	22 836	92 226	82 785	1 305	-81 480	-98%	79,72%
Szabolcs-Szatmár-Bereg VMRFK	0	0	0		0	0	0	0	0	1	0	-1	-100%	
<b>mélység (8 km-en túlról)</b>	2 703	528	-2 175		278	583	2 830	8 491	19 666	14 161	2 303	-11 858	-88%	58%
Budapesti RFK	345	0	-345		2	27	18	155	727	913	19	186	-98%	0,83%
Baranya VMRFK	3	0	-3		32	123	199	95	202	65	0	-137	-100%	
Bács-Kiskun VMRFK	287	17	-270		60	100	171	1 769	3 724	1 214	51	-2 510	-96%	2,21%
Békés VMRFK	0	0	0		5	0	2	39	28	6	0	-22	-100%	
Borsod-Abaúj-Zemplén VMRFK	4	0	-4		0	1	5	23	89	157	7	68	-96%	0,30%
Csongrád-Csanád VMRFK	391	349	-42		12	45	1 077	186	84	3 396	1 894	3 312	-44%	82,24%
Fejér VMRFK	9	1	-8	*	20	28	87	457	628	69	12	-559	-83%	0,52%
Győr-Moson-Sopron VMRFK	741	108	-633		43	128	416	1 177	4 267	3 640	202	-627	-94%	8,77%
Hajdú-Bihar VMRFK	0	0	0		0	31	36	13	2	3	0	1	-100%	
Heves VMRFK	0	0	0		0	0	3	5	64	148	0	84	-100%	
Komárom-Esztergom VMRFK	243	0	-243		27	9	327	1 652	2 477	877	7	-1 600	-99%	0,30%
Nógrád VMRFK	238	0	-238		1	0	2	8	486	957	0	471	-100%	
Pest VMRFK	163	26	-137		25	18	130	767	3 645	1 330	39	-2 315	-97%	1,69%
Somogy VMRFK	0	0	0		15	18	82	82	93	34	0	-59	-100%	
Szabolcs-Szatmár-Bereg VMRFK	0	0	0		1	16	26	46	0	0	0	0		
Jász-Nagykun-Szolnok VMRFK	16	0	-16		0	1	5	33	33	62	0	29	-100%	
Tolna VMRFK	0	0	0		2	13	84	607	427	25	18	-402	-28%	0,78%
Vas VMRFK	177	5	-172		4	7	50	416	842	414	14	-428	-97%	0,61%
Veszprém VMRFK	0	0	0		1	6	46	532	331	206	0	-125	-100%	
Zala VMRFK	0	11	11		1	0	29	29	136	16	19	-120	19%	0,83%
KR	84	9	-75		16	9	33	399	1 373	627	19	-746	-97%	0,83%
RRI	2	2	0		11	3	2	1	8	2	2	-6	0%	0,09%

[Tartalomjegyzék](#)

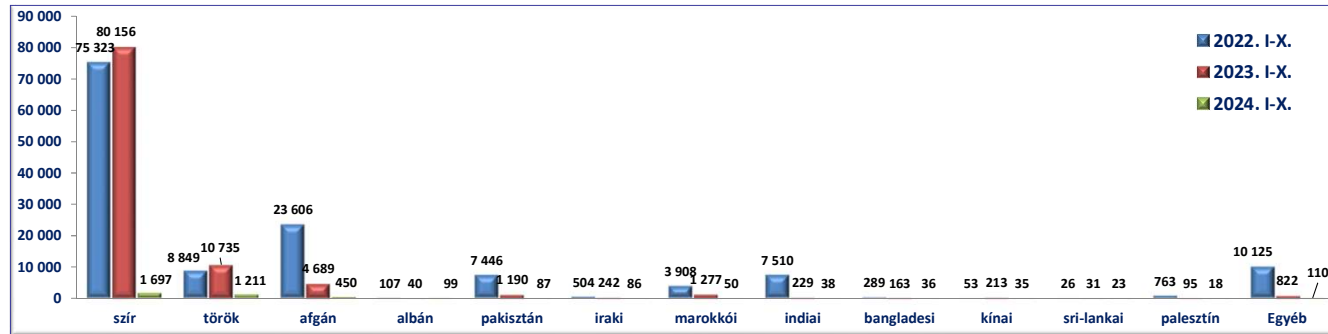
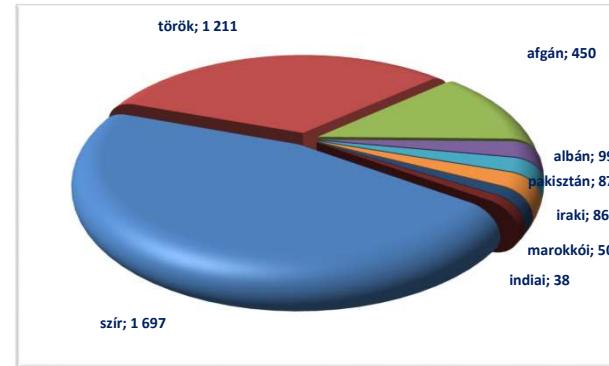
\*Ebben az évben az adott kategória még nem létezett.



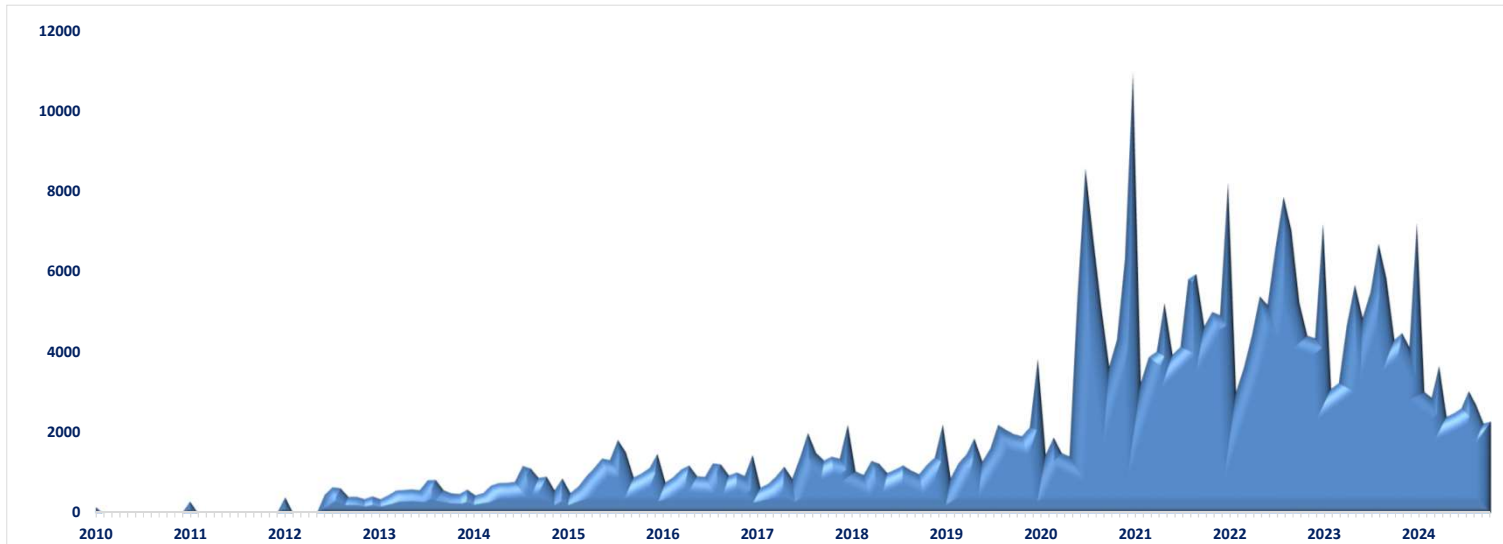
Feltartóztatott és átkísért személyek állampolgársági bontásban (az érintettek nyilatkozata alapján)

	2022. I-X.	2023. I-X.	2024. I-X.	Dinamika %-ban	Országos %-a 2024
szír	75 323	80 156	1 697	-98%	43,07%
török	8 849	10 735	1 211	-89%	30,74%
afgán	23 606	4 689	450	-90%	11,42%
albán	107	40	99	148%	2,51%
pakisztán	7 446	1 190	87	-93%	2,21%
iraki	504	242	86	-64%	2,18%
marokkói	3 908	1 277	50	-96%	1,27%
indiai	7 510	229	38	-83%	0,96%
bangladesi	289	163	36	-78%	0,91%
kinai	53	213	35	-84%	0,89%
sri-lankai	26	31	23	-26%	0,58%
palesztín	763	95	18	-81%	0,46%
Egyéb	10 125	822	110	-87%	2,79%
<b>Mindösszesen</b>	<b>138 509</b>	<b>99 882</b>	<b>3 940</b>	<b>-96%</b>	<b>100%</b>

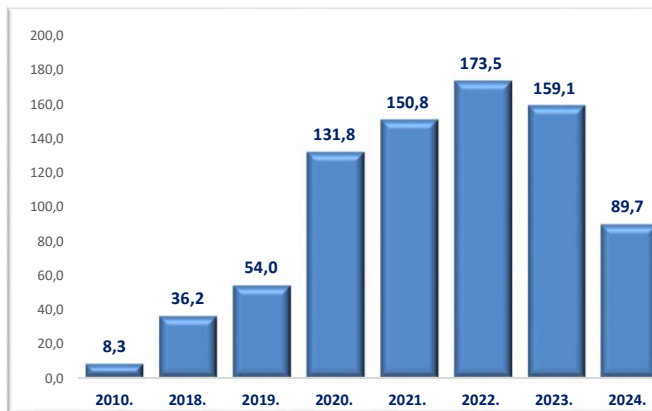
2024. I-X.



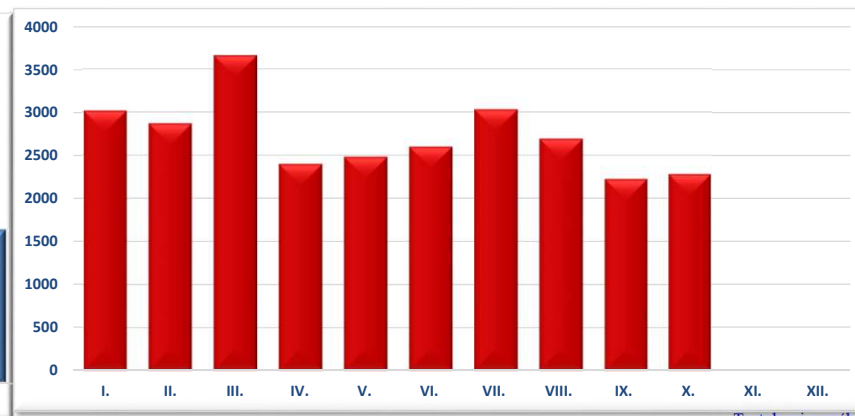
### III./ 8. Külföldiek rendészetével kapcsolatos szabálysértések



Egy napra jutó külföldiek rendészetével kapcsolatos szabálysértések száma



Külföldiek rendészetével kapcsolatos szabálysértések 2024. I-X.



## Külföldiek rendszetével kapcsolatos szabálysértések számának megoszlása területi besorolású szervenkénti bontásban

	2023. X.	2024. X.	Változás Eset	2010. I-X.	2018. I-X.	2019. I-X.	2020. I-X.	2021. I-X.	2022. I-X.	2023. I-X.	2024. I-X.	Változás Eset	Dinamika %-ban	Országos %-a 2024
Budapesti RFK	0	1	1	0	43	33	31	31	22	9	18	9	100%	0,07%
Baranya VMRFK	5	2	-3	48	280	332	137	309	226	41	60	19	46%	0,22%
Bács-Kiskun VMRFK	139	149	10	90	894	974	544	1 174	1 347	1 907	1 790	-117	-6%	6,56%
Békés VMRFK	24	116	92	194	57	85	84	85	517	275	402	127	46%	1,47%
Borsod-Abaúj-Zemplén VMRFK	0	1	1	10	64	38	44	7	14	19	1	-18	-95%	0,00%
Csongrád-Csanád VMRFK	1 246	1 006	-240	736	3 762	4 388	10 514	9 540	11 449	13 238	10 725	-2 513	-19%	39,33%
Fejér VMRFK	8	0	-8	0	4	11	7	14	29	31	4	-27	-87%	0,01%
Győr-Moson-Sopron VMRFK	2	4	2	48	31	38	45	114	58	30	46	16	53%	0,17%
Hajdú-Bihar VMRFK	1 323	39	-1284	43	820	751	3 417	15 343	18 962	15 705	2 838	-12 867	-82%	10,41%
Heves VMRFK	0	0	0	0	10	0	3	9	18	1	0	-1	-100%	0,00%
Komárom-Esztergom VMRFK	0	2	2	112	76	54	18	24	10	0	9	9		0,03%
Nógrád VMRFK	21	4	-17	6	49	54	13	11	30	41	10	-31	-76%	0,04%
Pest VMRFK	7	4	-3	0	76	92	58	105	75	78	60	-18	-23%	0,22%
Somogy VMRFK	0	0	0	4	12	25	10	15	41	31	43	12	39%	0,16%
Szabolcs-Szatmár-Bereg VMRFK	1 536	844	-692	1 017	4 444	9 026	24 716	18 076	18 680	15 450	10 022	-5 428	-35%	36,75%
Jász-Nagykun-Szolnok VMRFK	0	0	0	0	0	0	0	1	2	5	0	-5	-100%	0,00%
Tolna VMRFK	0	1	1	0	0	0	0	0	2	8	3	-5	-63%	0,01%
Vas VMRFK	0	0	0	14	2	0	3	2	34	8	13	5	63%	0,05%
Veszprém VMRFK	0	0	0	0	8	22	12	25	16	9	2	-7	-78%	0,01%
Zala VMRFK	18	3	-15	36	205	186	195	342	341	334	165	-169	-51%	0,61%
KR	139	88	-51	53	85	169	212	614	818	1 053	947	-106	-10%	3,47%
RRI	6	15	9	101	79	150	16	4	65	82	113	31	38%	0,41%
<b>Mindösszesen</b>	<b>4 474</b>	<b>2 279</b>	<b>-2 195</b>	<b>2 512</b>	<b>11 001</b>	<b>16 428</b>	<b>40 079</b>	<b>45 845</b>	<b>52 756</b>	<b>48 355</b>	<b>27 271</b>	<b>-21 084</b>	<b>-44%</b>	<b>100%</b>



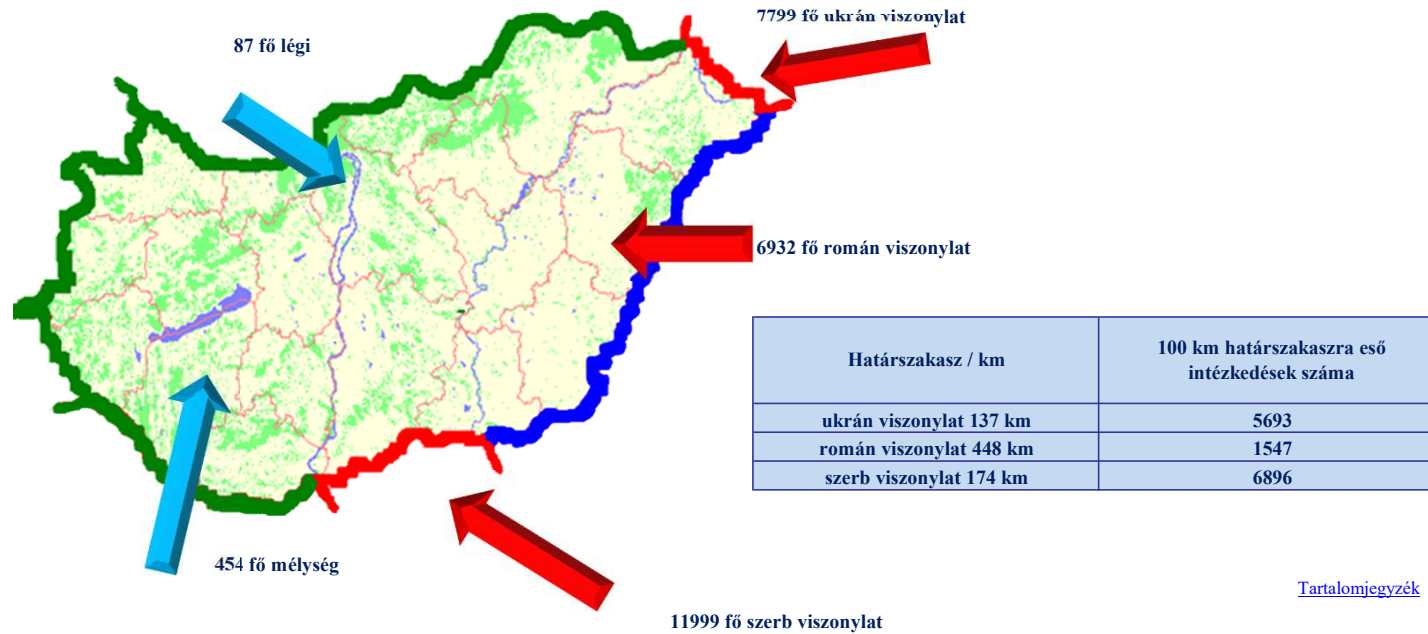
[Tartalomjegyzék](#)

## Külföldiek rendszetével kapcsolatos szabálysértések viszonylati bontásban

	2023. X.	2024. X.	Változás Eset	2010. I-X.	2018. I-X.	2019. I-X.	2020. I-X.	2021. I-X.	2022. I-X.	2023. I-X.	2023. I-X.	Változás Eset	Dinamika %-ban	Országos %-a 2024
légi	5	4	-1	101	89	150	23	4	54	83	87	4	5%	0,32%
ukrán	1 095	722	-373	1 009	3 245	4 850	17 890	10 784	8 967	9 572	7 799	-1 773	-19%	28,60%
román	2 132	275	-1 857	608	2 642	5 787	11 061	23 620	31 010	25 292	6 932	-18 360	-73%	25,42%
szerb	1 190	1 125	-65	464	4 123	4 693	10 505	10 385	11 801	13 010	11 999	-1 011	-8%	44,00%
horvát				70	383	470	221	445	492					
mélység	52	153	101	260	519	478	379	607	432	398	454	56	14%	1,66%
Mindösszesen	4 474	2 279	-2 195	2 512	11 001	16 428	40 079	45 845	52 756	48 355	27 271	-21 084	-44%	100%

[Tartalomjegyzék](#)

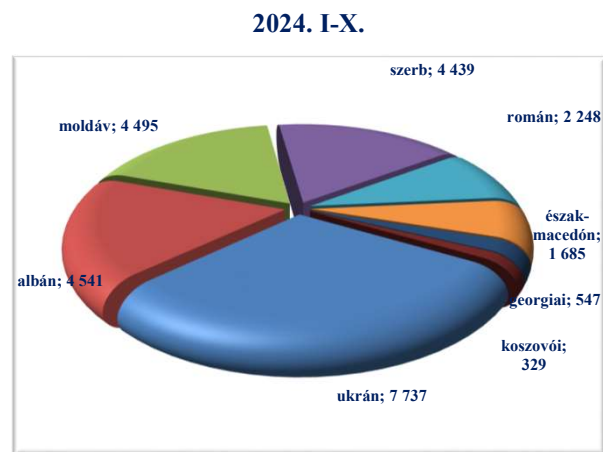
## Külföldiek rendszetével kapcsolatos szabálysértések viszonylati bontásban



[Tartalomjegyzék](#)

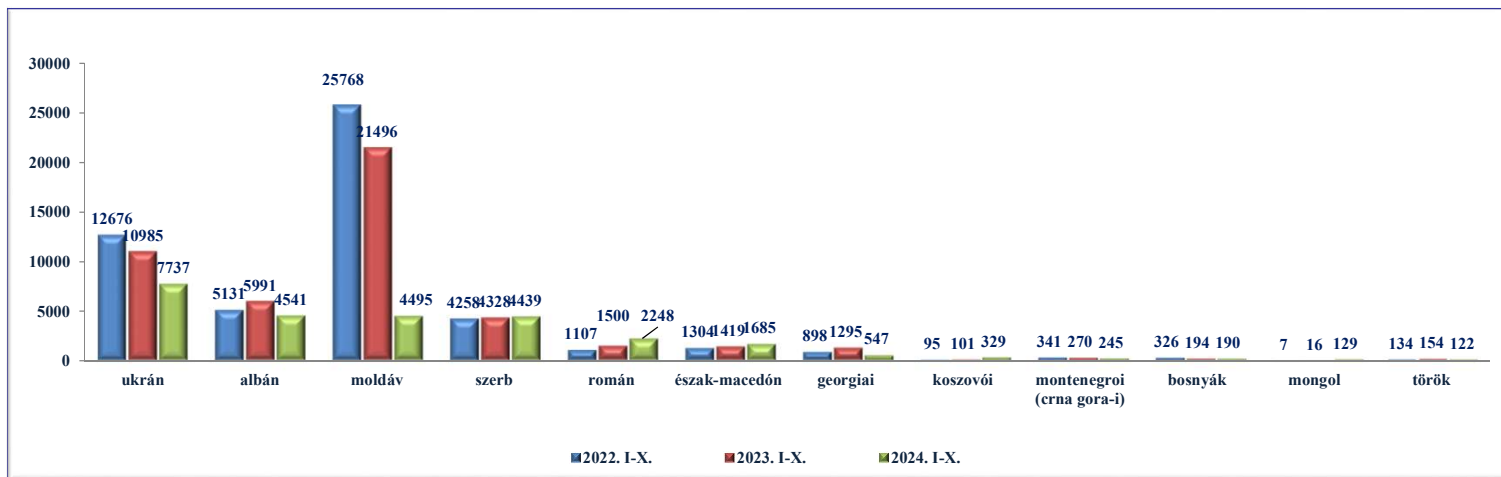
### Külföldiek rendszetével kapcsolatos szabálysértések számának megoszlása főbb állampolgársági kategóriák szerint

	2022. I-X.	2023. I-X.	2024. I-X.	Változás Eset	Dinamika %-ban	Országos %-a 2024
ukrán	12 676	10 985	7 737	-3 248	-30%	28,37%
albán	5 131	5 991	4 541	-1 450	-24%	16,65%
moldáv	25 768	21 496	4 495	-17 001	-79%	16,48%
szerb	4 258	4 328	4 439	111	3%	16,28%
román	1 107	1 500	2 248	748	50%	8,24%
észak-macedón	1 304	1 419	1 685	266	19%	6,18%
georgiai	898	1 295	547	-748	-58%	2,01%
koszovói	95	101	329	228	226%	1,21%
montenegroi (crna gora-i)	341	270	245	-25	-9%	0,90%
bosnyák	326	194	190	-4	-2%	0,70%
mongol	7	16	129	113	706%	0,47%
török	134	154	122	-32	-21%	0,45%
Egyéb	711	606	564	-42	-7%	2,07%
<b>Mindösszesen</b>	<b>52 756</b>	<b>48 355</b>	<b>27 271</b>	<b>-21 084</b>	<b>-44%</b>	<b>100%</b>



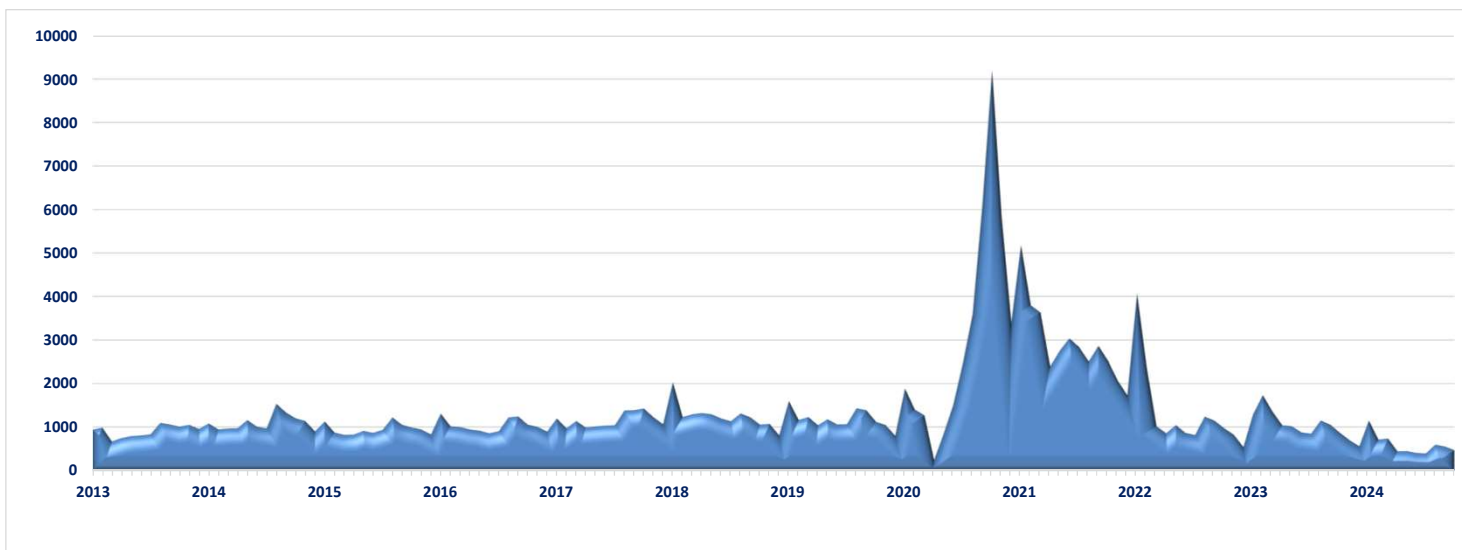
[Tartalomjegyzék](#)

### Külföldiek rendszetével kapcsolatos szabálysértések számának megoszlása főbb állampolgársági kategóriák szerint

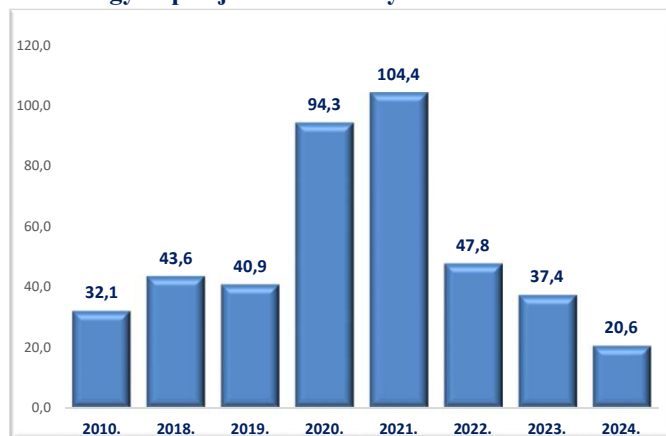


[Tartalomjegyzék](#)

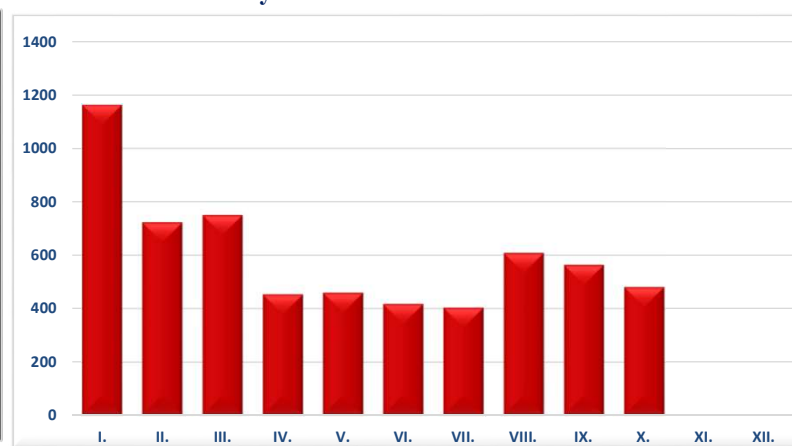
### III./ 9. Visszairányítások száma



Egy napra jutó visszairányítások száma



Visszairányítások száma 2024. I-X.



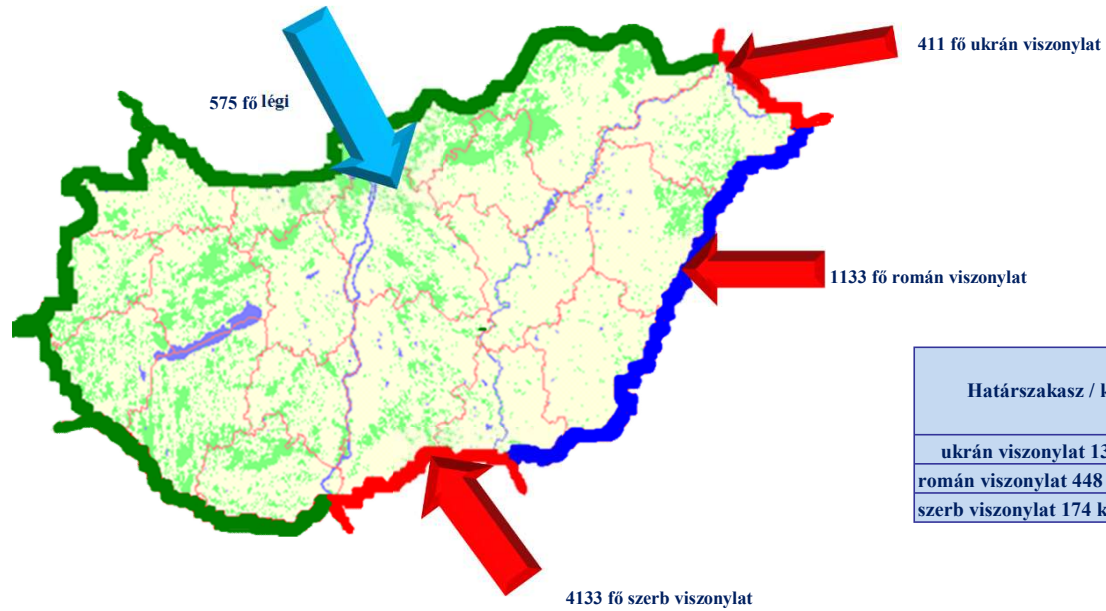
[Tartalomjegyzék](#)

## Visszairányítások számának megoszlása viszonylatonként

	2023. X.	2024. X.	Változás Eset	2010. I-X.	2018. I-X.	2019. I-X.	2020. I-X.	2021. I-X.	2022. I-X.	2023. I-X.	2024. I-X.	Változás Eset	Dinamika %-ban	Országos %-a 2024
légi	59	85	26	229	414	595	560	76	431	448	575	127	28%	9,20%
horvát				1 050	572	612	871	761	406					
román	353	0	-353	971	2 007	1 779	3 171	4 241	3 258	4 348	1 133	-3 215	-74%	18,12%
szerb	402	360	-42	3 229	6 891	6 097	5 680	7 758	7 292	5 073	4 133	-940	-19%	66,11%
ukrán	62	33	-29	4 281	3 371	3 343	18 397	18 907	3 158	1 505	411	-1 094	-73%	6,57%
Mindösszesen	876	478	-398	9 760	13 255	12 426	28 679	31 743	14 545	11 374	6 252	-5 122	-45%	100%

[Tartalomjegyzék](#)

## Visszairányítások számának megoszlása viszonylatonként

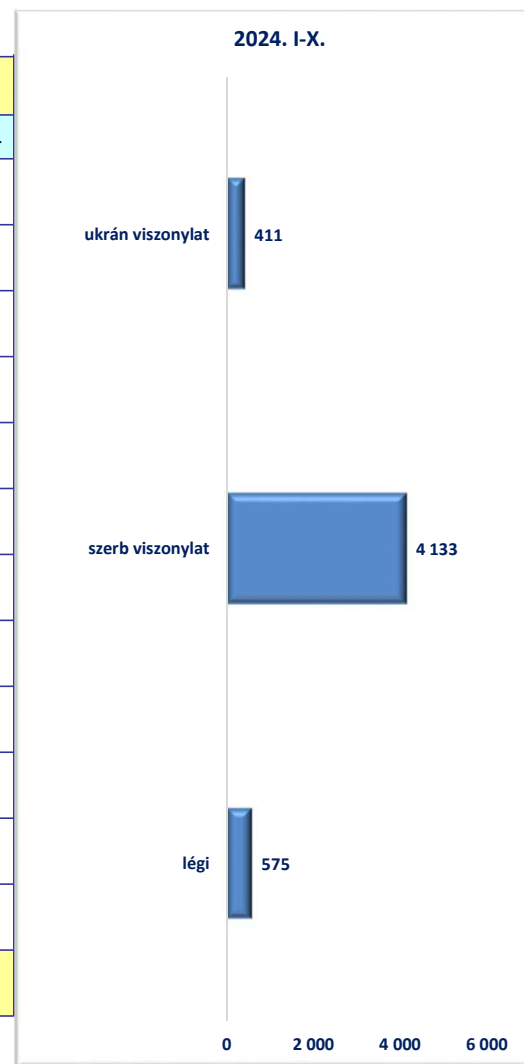


Határszakasz / km	100 km határszakaszra eső intézkedések száma
ukrán viszonylat 137 km	300
román viszonylat 448 km	253
szerb viszonylat 174 km	2375

[Tartalomjegyzék](#)

## Visszairányítások főbb okai viszonylati bontásban

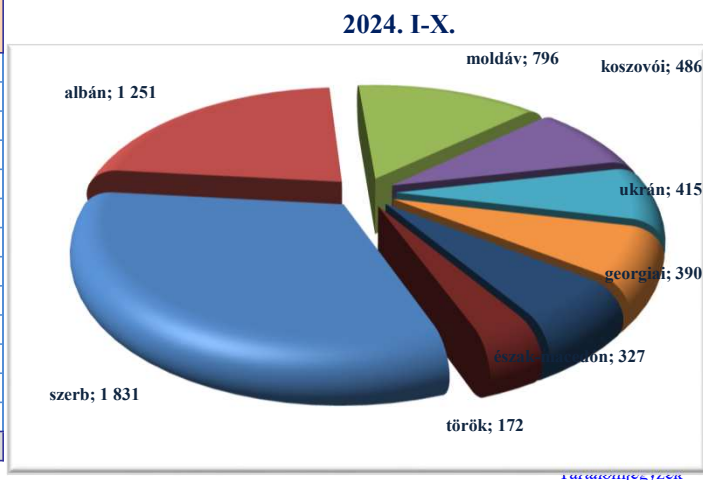
	légi		román viszonylat		szerb viszonylat		ukrán viszonylat	
	2024. I-X.	2023. I-X.	2024. I-X.	2023. I-X.	2024. I-X.	2023. I-X.	2024. I-X.	2023. I-X.
A) Érvényes úti-okmány hiánya	2	4	17	230	76	73	1	14
A1) Érvényes úti-okmány hiánya szállító vállalat	19	20	0	0	4	0	0	0
B) Hamis úti-okmány	8	9	4	0	109	216	3	1
C) Érvényes vízum hiánya	85	50	136	729	62	230	161	1 209
C1) Érvényes vízum hiánya szállító vállalat	45	57	0	2	16	36	0	1
D) Hamis vízum	4	11	0	0	9	15	0	3
E) Támogató dokumentum hiánya	7	5	121	656	358	276	97	17
F) Túltartózkodás	16	22	550	1 964	1 128	2 201	31	18
G) Anyagi fedezet hiánya	0	1	4	3	43	50	0	0
H) Szerepel a nemzeti nyilvántartásban	4	4	233	560	252	239	12	46
H) Szerepel a SIS-ben	385	265	61	173	2 076	1 735	106	196
I) Fenyegetést jelent	0	0	7	31	0	2	0	0
<b>Mindösszesen</b>	<b>575</b>	<b>448</b>	<b>1 133</b>	<b>4 348</b>	<b>4 133</b>	<b>5 073</b>	<b>411</b>	<b>1 505</b>



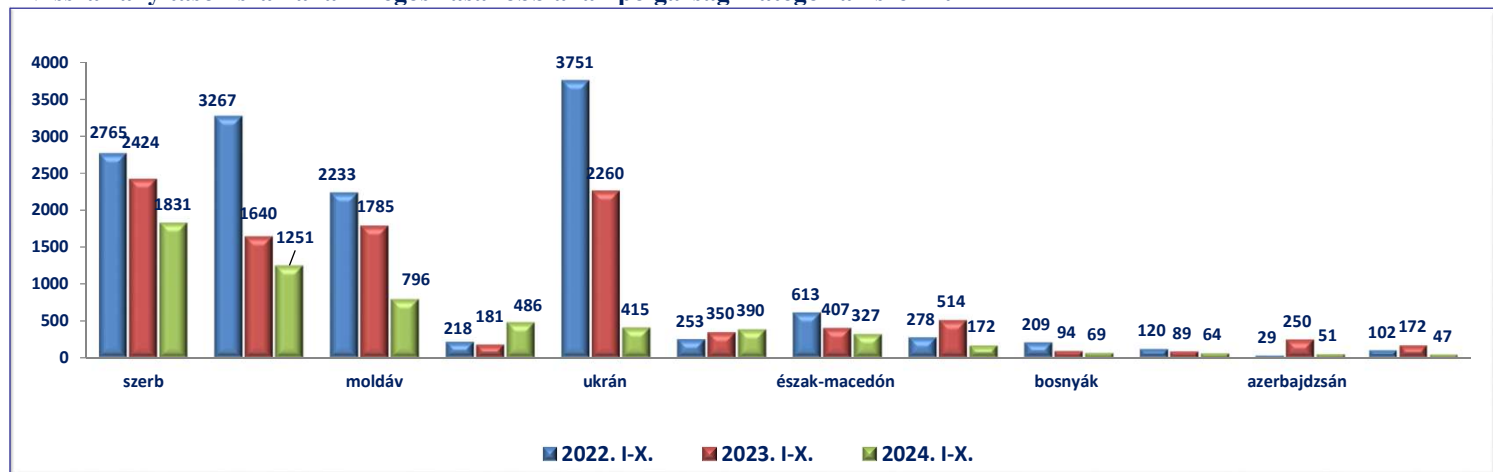


## Visszairányítások számának megoszlása főbb állampolgársági kategóriák szerint

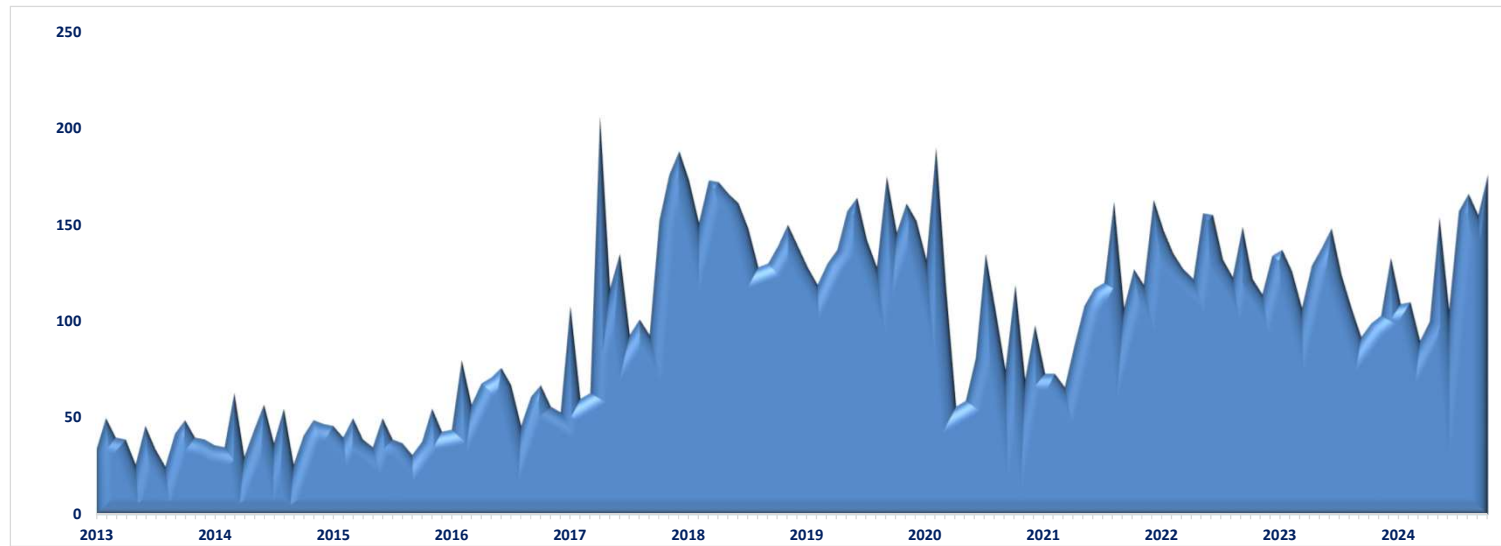
	2022. I-X.	2023. I-X.	2024. I-X.	Változás Eset	Dinamika %-ban	Országos %-a 2024
szerb	2 765	2 424	1 831	-593	-24%	29,29%
albán	3 267	1 640	1 251	-389	-24%	20,01%
moldáv	2 233	1 785	796	-989	-55%	12,73%
koszovói	218	181	486	305	169%	7,77%
ukrán	3 751	2 260	415	-1 845	-82%	6,64%
georgiai	253	350	390	40	11%	6,24%
észak-macedón	613	407	327	-80	-20%	5,23%
török	278	514	172	-342	-67%	2,75%
bosnyák	209	94	69	-25	-27%	1,10%
montenegroi (cma gora-i)	120	89	64	-25	-28%	1,02%
azerbajdzsán	29	250	51	-199	-80%	0,82%
orosz	102	172	47	-125	-73%	0,75%
Egyéb	707	1 208	353	-855	-71%	5,65%
<b>Mindösszesen</b>	<b>14 545</b>	<b>11 374</b>	<b>6 252</b>	<b>-5 122</b>	<b>-45%</b>	<b>100%</b>



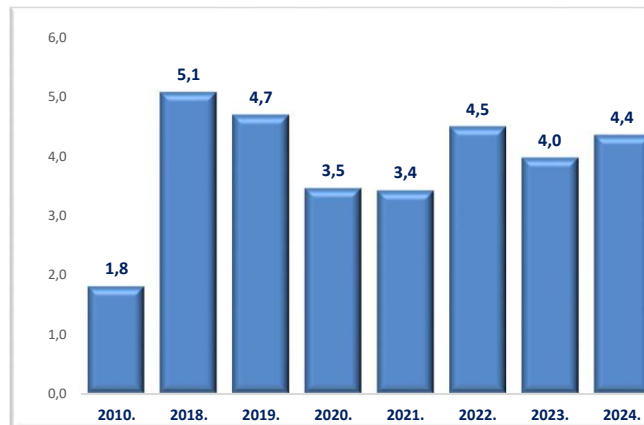
## Visszairányítások számának megoszlása főbb állampolgársági kategóriák szerint



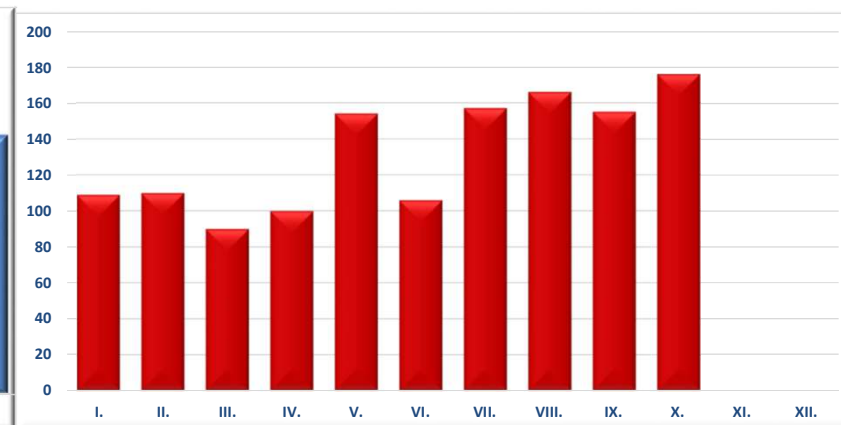
### III./10. Körözések számának megoszlása,



Egy napra jutó körözés találatok száma



Nemzeti körözések 2024. I-X.



## Körözések számának megoszlása területi besorolású szervenkénti bontásban

	2023. X.	2024. X.	Változás Eset	2010. I-X.	2018. I-X.	2019. I-X.	2020. I-X.	2021. I-X.	2022. I-X.	2023. I-X.	2024. I-X.	Változás Eset	Dinamika %-ban	Országos %-a 2024
Budapesti RFK	0	0	0	0	1	0	1	2	2	0	1	1		0,08%
Baranya VMRFK	0	0	0	3	11	12	1	4	5	0	0	0		0,00%
Bács-Kiskun VMRFK	3	12	9	26	83	64	20	46	52	46	57	11	24%	4,31%
Békés VMRFK	2	6	4	41	45	50	27	40	40	30	36	6	20%	2,72%
Borsod-Abaúj-Zemplén VMRFK	0	0	0	0	1	0	0	0	0	0	0	0		0,00%
Csongrád-Csanád VMRFK	17	33	16	104	320	241	199	180	352	286	191	-95	-33%	14,44%
Fejér VMRFK	0	0	0	0	0	0	0	0	0	0	0	0		0,00%
Győr-Moson-Sopron VMRFK	0	0	0	0	0	0	0	0	0	0	0	0		0,00%
Hajdú-Bihar VMRFK	5	22	17	64	100	36	66	83	117	127	132	5	4%	9,98%
Heves VMRFK	0	0	0	0	0	0	0	0	0	0	0	0		0,00%
Komárom-Esztergom VMRFK	0	0	0	0	0	0	0	0	0	1	0	-1	-100%	0,00%
Nógrád VMRFK	0	0	0	0	0	0	0	0	0	0	0	0		0,00%
Pest VMRFK	0	0	0	0	0	0	0	0	0	0	0	0		0,00%
Somogy VMRFK	0	0	0	3	6	13	12	11	17	0	10	10		0,76%
Szabolcs-Szatmár-Bereg VMRFK	34	30	-4	105	366	475	443	439	379	340	314	-26	-8%	23,73%
Jász-Nagykun-Szolnok VMRFK	0	0	0	0	0	0	0	0	0	0	0	0		0,00%
Tolna VMRFK	0	0	0	0	0	0	0	0	0	0	0	0		0,00%
Vas VMRFK	2	0	-2	0	26	10	18	18	22	9	3	-6	-67%	0,23%
Veszprém VMRFK	0	0	0	0	0	0	0	0	0	0	0	0		0,00%
Zala VMRFK	0	0	0	11	6	3	1	3	23	0	0	0		0,00%
KR	0	0	0	0	0	0	0	1	1	0	0	0		0,00%
RRI	36	73	37	194	578	522	264	213	357	368	579	211	57%	43,76%
<b>Mindösszesen</b>	<b>99</b>	<b>176</b>	<b>77</b>	<b>551</b>	<b>1 543</b>	<b>1 426</b>	<b>1 052</b>	<b>1 040</b>	<b>1 367</b>	<b>1 207</b>	<b>1 323</b>	<b>116</b>	<b>10%</b>	<b>100%</b>



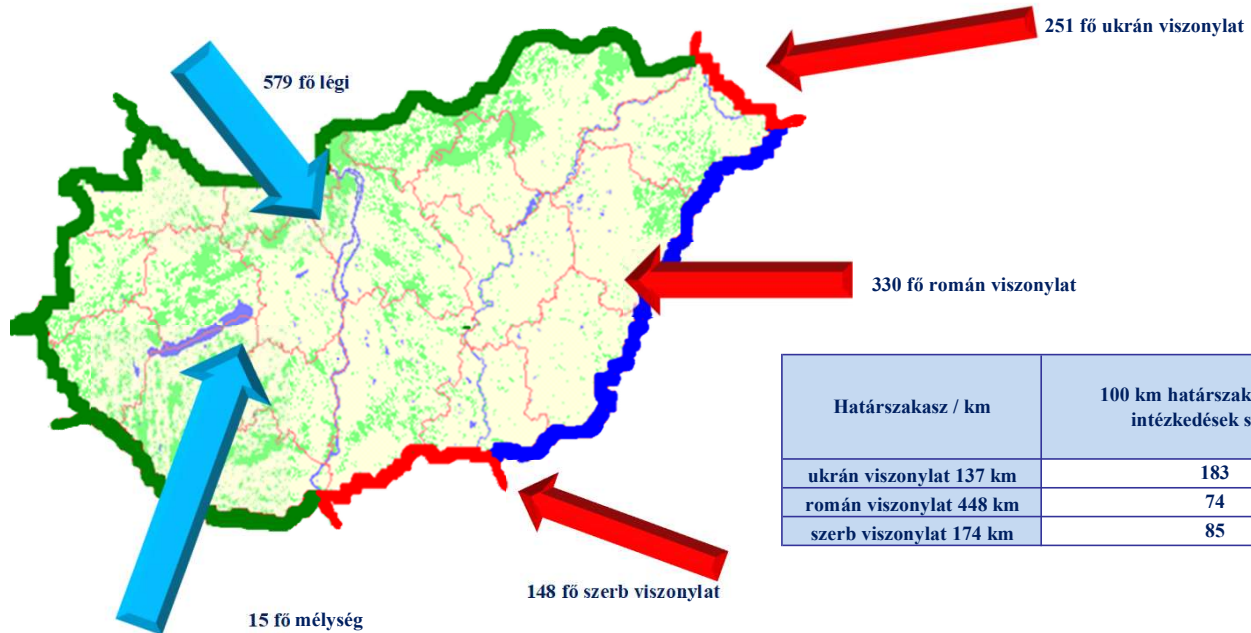
[Tartalomjegyzék](#)

## Körözések számának megoszlása viszonylatonként

	2023. X.	2024. X.	Változás Eset	2010. I-X.	2018. I-X.	2019. I-X.	2020. I-X.	2021. I-X.	2022. I-X.	2023. I-X.	2024. I-X.	Változás Eset	Dinamika %-ban	Országos %-a 2024
légi	36	73	37	194	590	525	267	213	361	370	579	209	56%	43,76%
ukrán	29	22	-7	68	312	420	408	390	307	263	251	-12	-5%	18,97%
román	22	51	29	173	277	228	207	259	438	411	330	-81	-20%	24,94%
szerb	10	30	20	99	313	213	137	139	191	153	148	-5	-3%	11,19%
horvát				16	23	26	9	16	44					
mélység	2	0	-2	1	28	14	24	23	26	10	15	5	50%	1,13%
<b>Mindösszesen</b>	<b>99</b>	<b>176</b>	<b>77</b>	<b>551</b>	<b>1 543</b>	<b>1 426</b>	<b>1 052</b>	<b>1 040</b>	<b>1 367</b>	<b>1 207</b>	<b>1 323</b>	<b>116</b>	<b>10%</b>	<b>100%</b>

[Tartalomjegyzék](#)

## Körözések viszonylati megoszlása



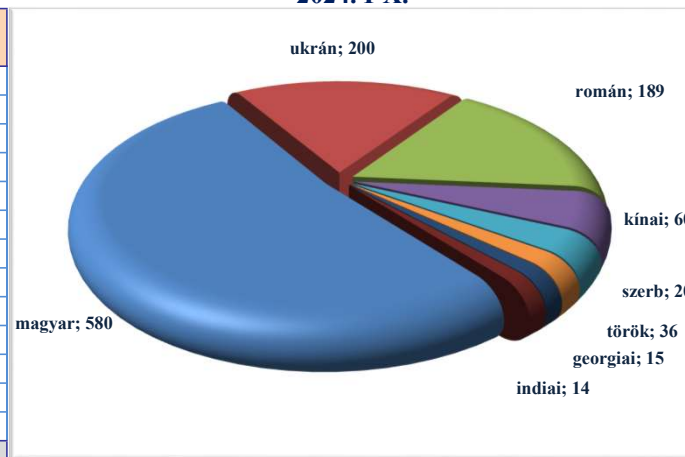
[Tartalomjegyzék](#)

### Körözések állampolgársági megoszlása

	2022. I-X.	2023. I-X.	2024. I-X.	Változás Eset	Dinamika %-ban	Országos %-a 2024
magyar	659	569	580	11	2%	43,84%
ukrán	261	213	200	-13	-6%	15,12%
román	286	230	189	-41	-18%	14,29%
kínai	0	12	60	48	400%	4,54%
török	9	14	36	22	157%	2,72%
szerb	47	23	20	-3	-13%	1,51%
georgiai	4	27	15	-12	-44%	1,13%
indiai	2	5	14	9	180%	1,06%
moldáv	6	14	14	0	0%	1,06%
kirgiz	1	4	12	8	200%	0,91%
mongol	2	3	12	9	300%	0,91%
orosz	2	0	10	10		0,76%
Egyéb	88	93	161	68	73%	12,17%
<b>Mindösszesen</b>	<b>1 367</b>	<b>1 207</b>	<b>1 323</b>	<b>116</b>	<b>10%</b>	<b>100%</b>

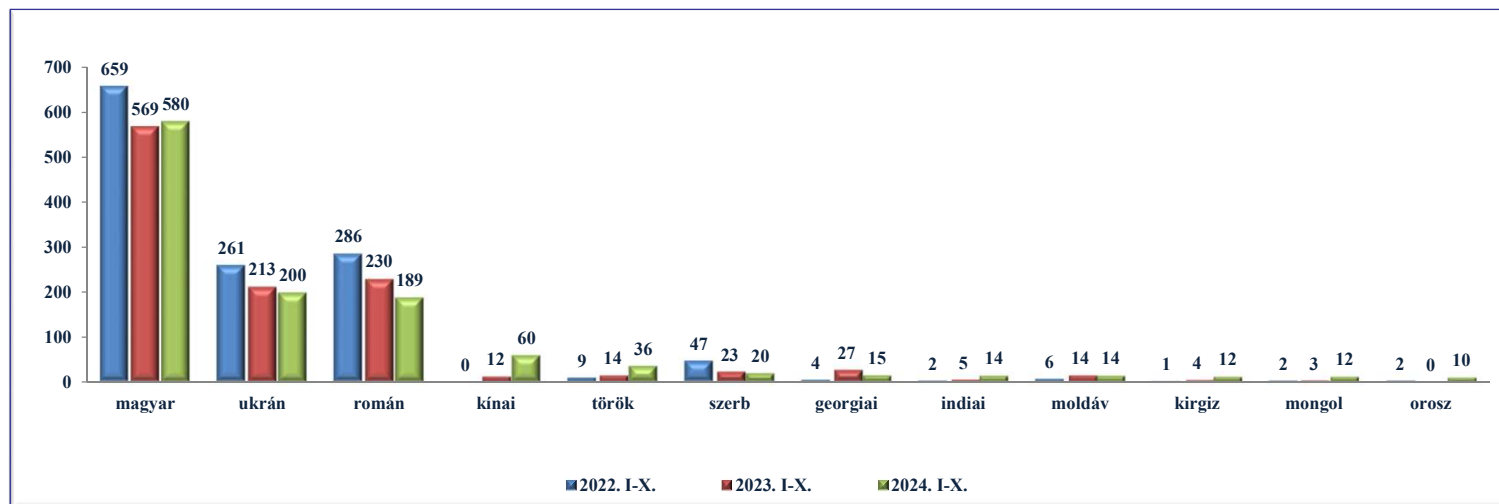
### Körözések állampolgársági megoszlása

2024. I-X.

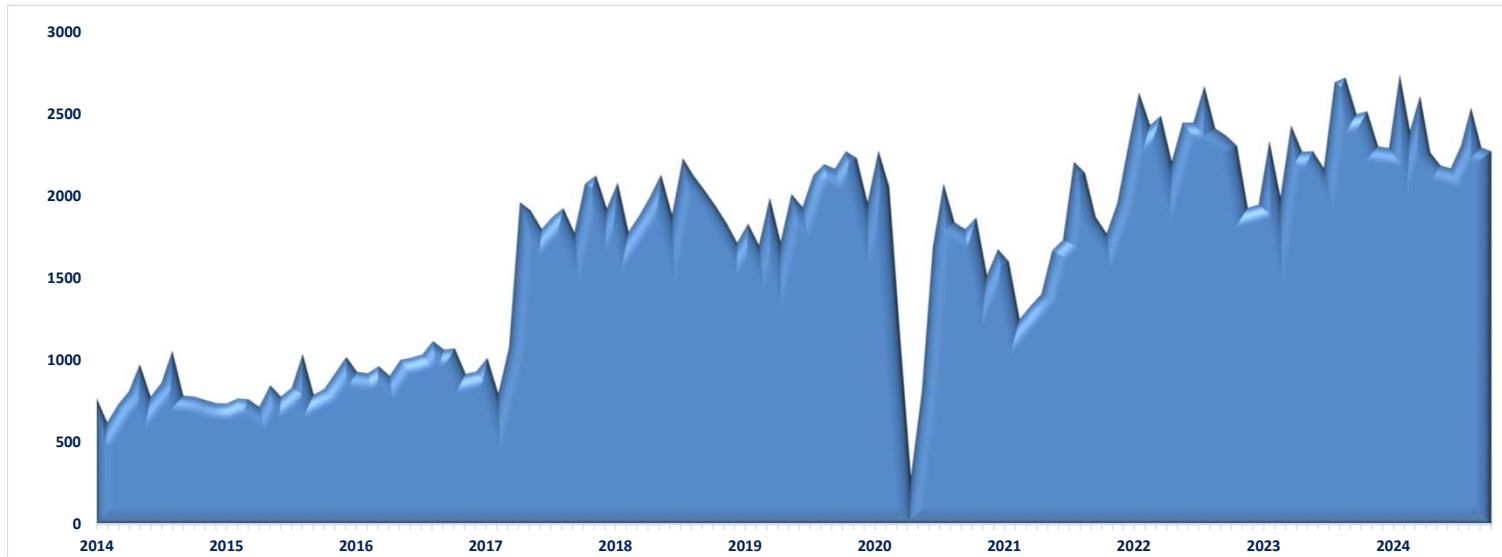


[Tartalomjegyzék](#)

### Körözések állampolgársági megoszlása



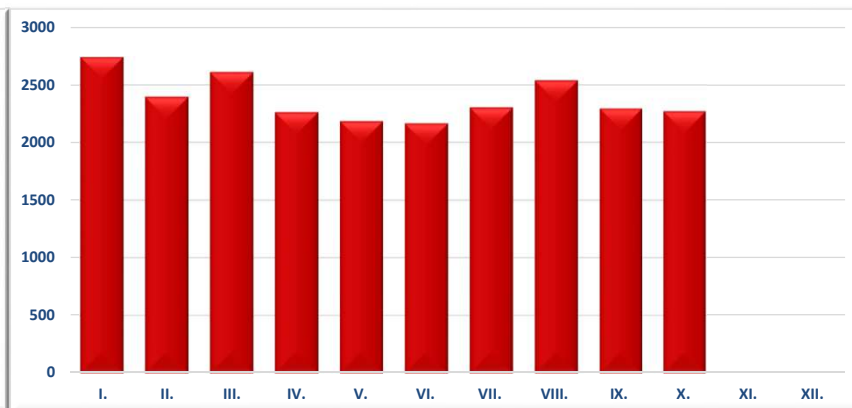
### III./11. SIS találatok számának megoszlása



#### Egy napra jutó SIS találatok száma

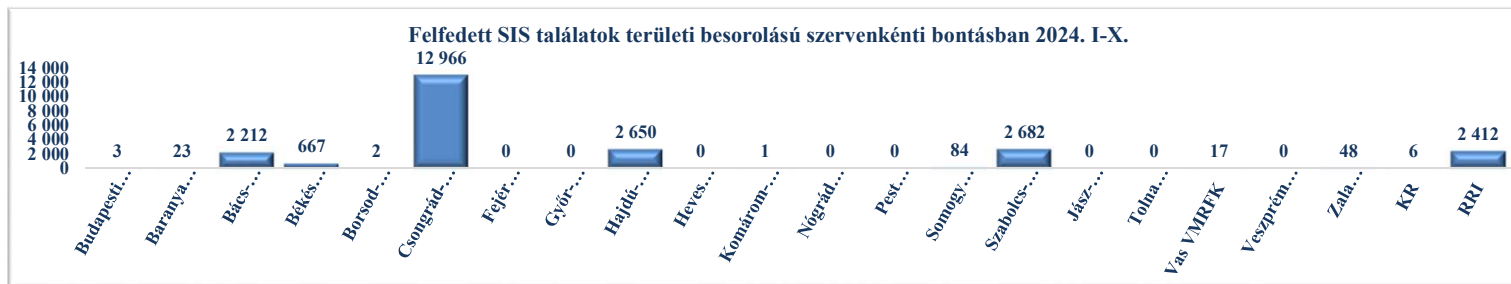


#### SIS találatok 2024. I-X.



## Felfedett SIS találatok területi besorolású szervenkénti bontásban

	2023. X.	2024. X.	Változás Eset	2010. I-X.	2018. I-X.	2019. I-X.	2020. I-X.	2021. I-X.	2022. I-X.	2023. I-X.	2024. I-X.	Változás Eset	Dinamika %-ban	Országos %-a 2024
Budapesti RFK	0	0	0	0	1	1	2	4	0	0	3	3		0,01%
Baranya VMRFK	0	2	2	121	273	274	189	147	242	27	23	-4	-15%	0,10%
Bács-Kiskun VMRFK	180	196	16	1 018	1 318	1 489	1 097	1 283	2 061	1 922	2 212	290	15%	9,30%
Békés VMRFK	90	69	-21	486	655	659	417	463	1 247	828	667	-161	-19%	2,81%
Borsod-Abaúj-Zemplén VMRFK	0	0	0	0	0	0	0	0	0	0	2	2		0,01%
Csongrád-Csanád VMRFK	1 556	1 267	-289	3 646	11 205	10 904	8 649	10 224	14 518	13 931	12 966	-965	-7%	54,54%
Fejér VMRFK	0	0	0	0	0	1	0	0	0	0	0	0		0,00%
Győr-Moson-Sopron VMRFK	0	0	0	0	1	0	1	0	0	1	0	-1	-100%	0,00%
Hajdú-Bihar VMRFK	247	196	-51	486	1 495	744	1 299	1 434	1 861	2 526	2 650	124	5%	11,15%
Heves VMRFK	0	0	0	0	0	0	0	0	0	0	0	0		0,00%
Komárom-Esztergom VMRFK	0	0	0	0	0	0	1	4	1	0	1	1		0,00%
Nógrád VMRFK	0	0	0	0	0	0	0	0	0	0	0	0		0,00%
Pest VMRFK	0	0	0	0	0	0	0	0	0	0	0	0		0,00%
Somogy VMRFK	4	10	6	72	139	170	150	104	173	69	84	15	22%	0,35%
Szabolcs-Szatmár-Bereg VMRFK	251	262	11	969	3 646	4 027	3 192	2 777	3 131	3 190	2 682	-508	-16%	11,28%
Jász-Nagykun-Szolnok VMRFK	0	0	0	0	0	0	0	0	0	0	0	0		0,00%
Tolna VMRFK	0	0	0	0	0	0	0	0	0	0	0	0		0,00%
Vas VMRFK	0	2	2	0	30	13	31	20	17	10	17	7	70%	0,07%
Veszprém VMRFK	0	0	0	0	0	0	4	1	0	0	0	0		0,00%
Zala VMRFK	10	2	-8	158	275	225	252	212	246	48	48	0	0%	0,20%
KR	0	1	1	0	12	1	10	4	4	4	6	2	50%	0,03%
RRI	177	264	87	328	1 081	1 417	542	291	891	1 333	2 412	1 079	81%	10,15%
<b>Mindösszesen</b>	<b>2 515</b>	<b>2 271</b>	<b>-244</b>	<b>7 284</b>	<b>20 131</b>	<b>19 925</b>	<b>15 836</b>	<b>16 968</b>	<b>24 392</b>	<b>23 889</b>	<b>23 773</b>	<b>-116</b>	<b>0%</b>	<b>100%</b>



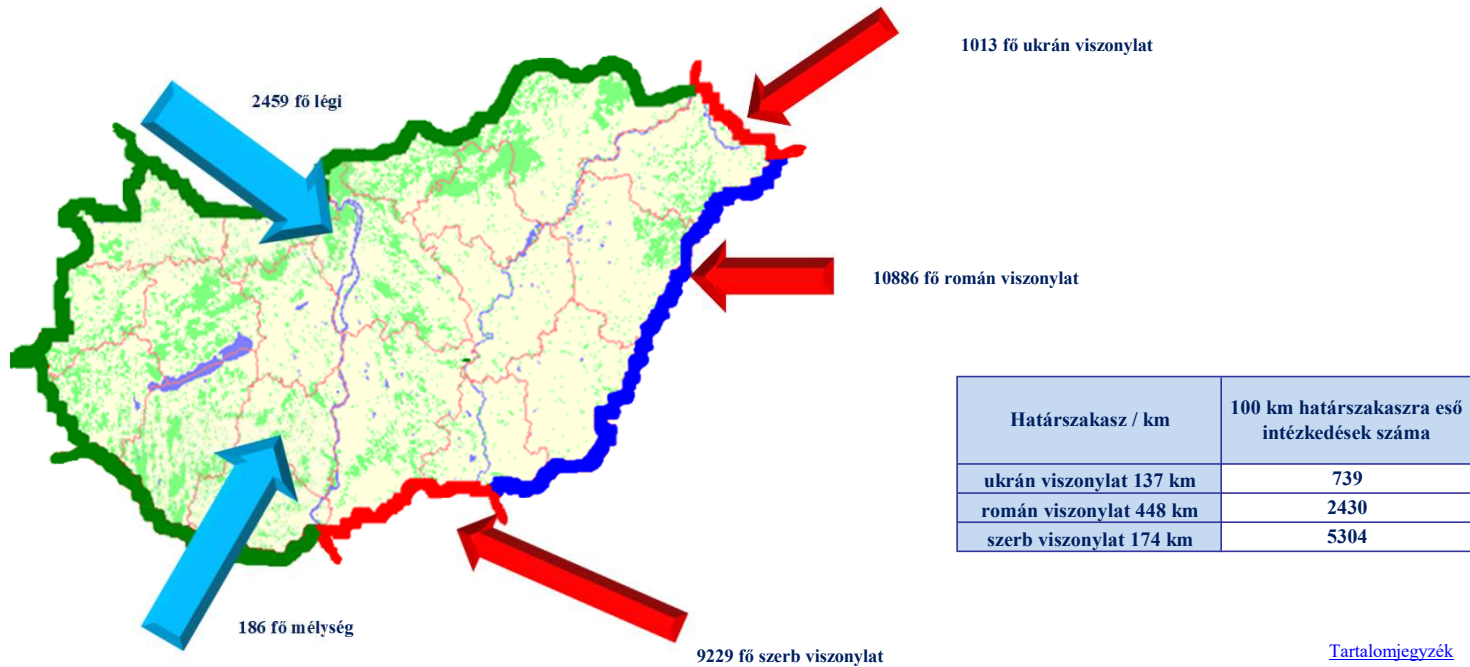
[Tartalomjegyzék](#)

## Felfedett SIS találatok viszonylati megoszlása

	2023. X.	2024. X.	Változás Eset	2010. I-X.	2018. I-X.	2019. I-X.	2020. I-X.	2021. I-X.	2022. I-X.	2023. I-X.	2024. I-X.	Változás Eset	Dinamika %-ban	Országos %-a 2024
légi	181	270	89	328	1 130	1 486	559	296	900	1 359	2 459	1 100	81%	10,34%
ukrán	95	110	15	842	2 194	2 833	2 354	1 742	1 458	1 404	1 013	-391	-28%	4,26%
román	1 393	1 063	-330	1 986	9 490	8 424	8 032	8 438	13 103	13 216	10 886	-2 330	-18%	45,79%
szerb	833	810	-23	3 782	6 588	6 495	4 236	5 993	8 240	7 739	9 229	1 490	19%	38,82%
horvát				343	621	566	431	349	555					
mélység	13	18	5	3	108	121	224	150	136	171	186	15	9%	0,78%
Mindösszesen	2 515	2 271	-244	7 284	20 131	19 925	15 836	16 968	24 392	23 889	23 773	-116	0%	100%

[Tartalomjegyzék](#)

## Felfedett SIS találatok viszonylati megoszlása



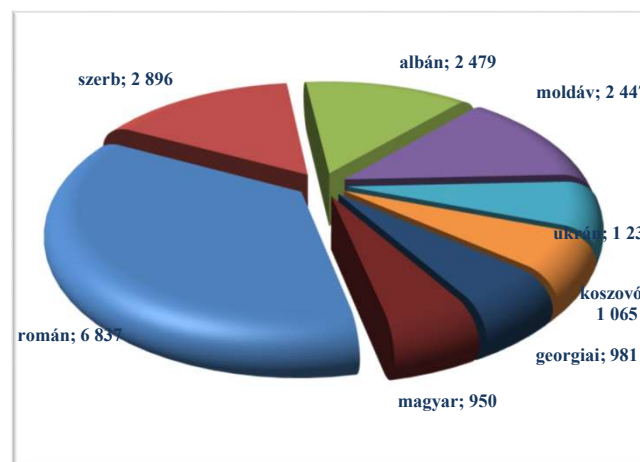
[Tartalomjegyzék](#)



### Felfedett SIS találatok állampolgársági megoszlása

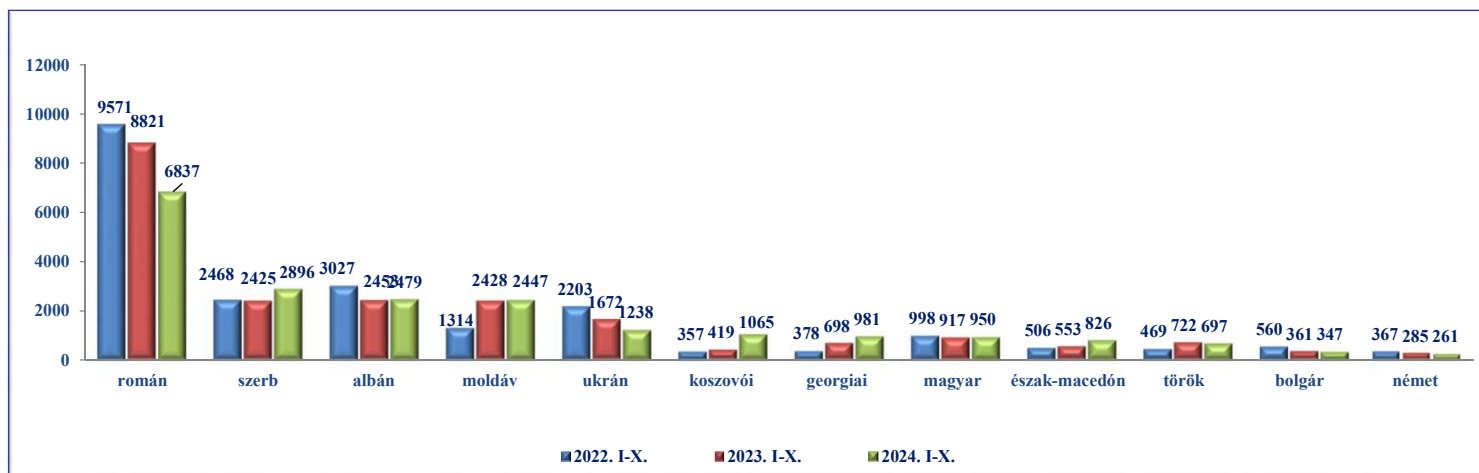
	2022. I-X.	2023. I-X.	2024. I-X.	Változás Eset	Dinamika %-ban	Országos %-a 2024
román	9 571	8 821	6 837	-1 984	-22%	28,76%
szerb	2 468	2 425	2 896	471	19%	12,18%
albán	3 027	2 453	2 479	26	1%	10,43%
moldáv	1 314	2 428	2 447	19	1%	10,29%
ukrán	2 203	1 672	1 238	-434	-26%	5,21%
koszovói	357	419	1 065	646	154%	4,48%
georgiai	378	698	981	283	41%	4,13%
magyar	998	917	950	33	4%	4,00%
észak-macedón	506	553	826	273	49%	3,47%
török	469	722	697	-25	-3%	2,93%
bolgár	560	361	347	-14	-4%	1,46%
német	367	285	261	-24	-8%	1,10%
Egyéb	2 174	2 135	2 749	614	29%	11,56%
<b>Mindösszesen</b>	<b>24 392</b>	<b>23 889</b>	<b>23 773</b>	<b>-116</b>	<b>0%</b>	<b>100%</b>

### Felfedett SIS találatok állampolgársági megoszlása 2024. I-X.



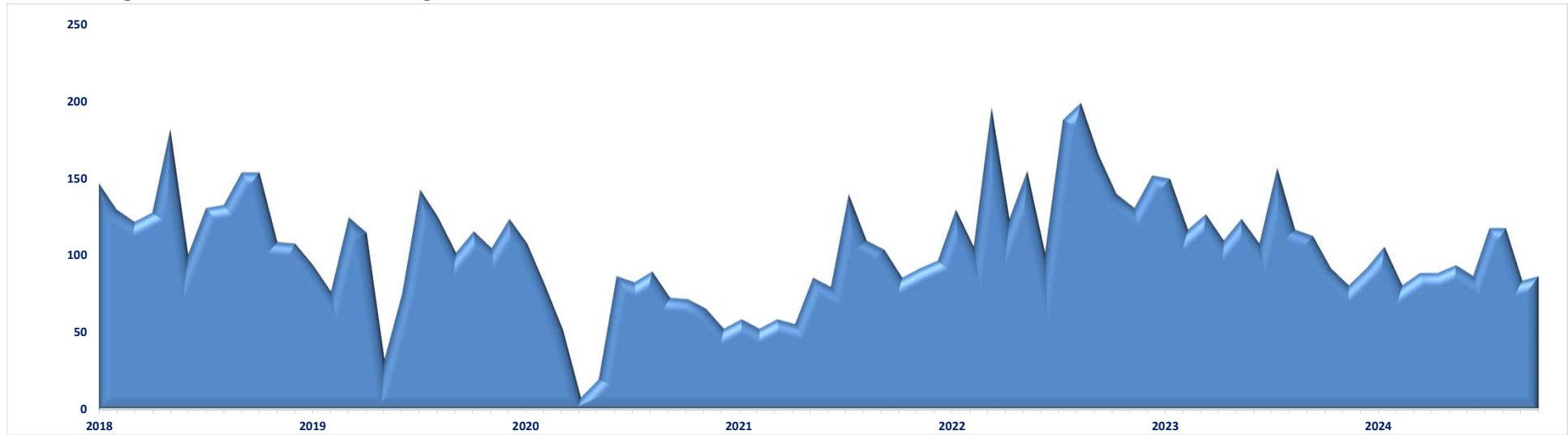
[Tartalomjegyzék](#)

### Felfedett SIS találatok állampolgársági megoszlása

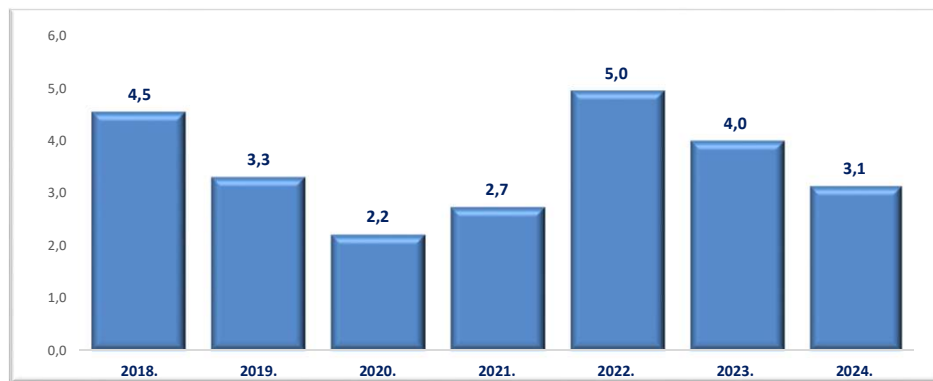


[Tartalomjegyzék](#)

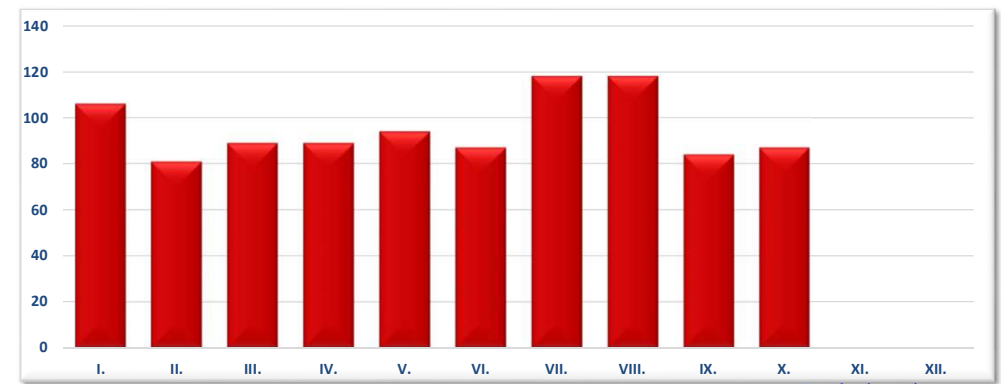
### III./12. Interpol FIND találatok számának megoszlása,



Egy napra jutó Interpol FIND találatok száma



Interpol FIND találatok 2024. I-X.

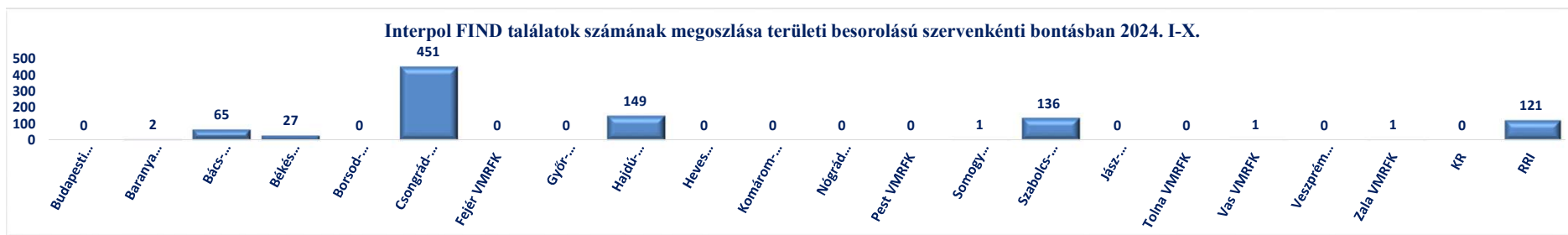


[Tartalomjegyzék](#)

## Interpol FIND találatok számának megoszlása területi besorolású szervenkénti bontásban

	2023. X.	2024. I-X.	Változás Eset	2010. I-X.	2018. I-X.	2019. I-X.	2020. I-X.	2021. I-X.	2022. I-X.	2023. I-X.	2024. I-X.	Változás Eset	Dinamika %-ban	Országos %-a 2024
Budapesti RFK	0	0	0		0	0	0	1	0	0	0	0		0,00%
Baranya VMRFK	0	0	0		20	24	11	18	33	5	2	-3	-60%	0,21%
Bács-Kiskun VMRFK	3	2	-1		87	52	29	56	89	58	65	7	12%	6,81%
Békés VMRFK	3	3	0		47	30	13	29	40	29	27	-2	-7%	2,83%
Borsod-Abaúj-Zemplén VMRFK	0	0	0		0	0	0	0	0	0	0	0		0,00%
Csongrád-Csanád VMRFK	49	47	-2		597	436	326	367	727	645	451	-194	-30%	47,27%
Fejér VMRFK	0	0	0		0	0	0	0	0	0	0	0		0,00%
Győr-Moson-Sopron VMRFK	0	0	0		0	0	0	0	0	0	0	0		0,00%
Hajdú-Bihar VMRFK	17	7	-10		293	157	128	155	212	186	149	-37	-20%	15,62%
Heves VMRFK	0	0	0		0	0	0	0	0	0	0	0		0,00%
Komárom-Esztergom VMRFK	0	0	0		0	0	0	0	1	0	0	0		0,00%
Nógrád VMRFK	0	0	0	*	0	0	0	0	0	0	0	0		0,00%
Pest VMRFK	0	0	0		0	0	0	0	0	0	0	0		0,00%
Somogy VMRFK	0	0	0		1	2	1	10	9	0	1	1		0,10%
Szabolcs-Szatmár-Bereg VMRFK	10	15	5		220	198	133	140	295	192	136	-56	-29%	14,26%
Jász-Nagykun-Szolnok VMRFK	0	0	0		0	0	0	0	0	0	0	0		0,00%
Tolna VMRFK	0	0	0		0	0	0	0	0	0	0	0		0,00%
Vas VMRFK	0	0	0		0	0	0	0	0	0	1	1		0,10%
Veszprém VMRFK	0	0	0		0	0	0	0	0	0	0	0		0,00%
Zala VMRFK	0	0	0		17	15	5	17	10	0	1	1		0,10%
KR	0	0	0		0	0	0	0	0	0	0	0		0,00%
RRI	10	13	3		100	92	28	40	89	100	121	21	21%	12,68%
<b>Mindösszesen</b>	<b>92</b>	<b>87</b>	<b>-5</b>		<b>1 382</b>	<b>1 006</b>	<b>674</b>	<b>833</b>	<b>1 505</b>	<b>1 215</b>	<b>954</b>	<b>-261</b>	<b>-21%</b>	<b>100%</b>

\*Ebben az évben az adott kategória még nem létezett.



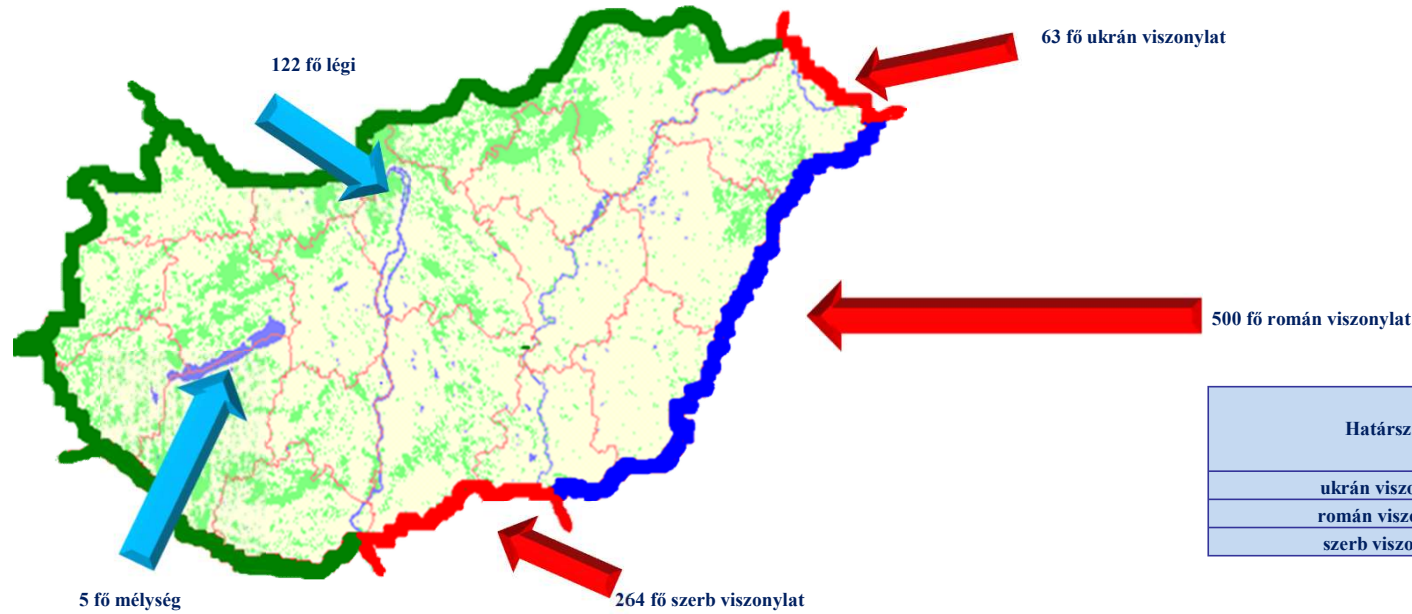
## Interpol FIND találatok számának megoszlása viszonylatonként

	2023. X.	2024. X.	Változás Eset	2010. I-X.	2018. I-X.	2019. I-X.	2020. I-X.	2021. I-X.	2022. I-X.	2023. I-X.	2024. I-X.	Változás Eset	Dinamika %-ban	Országos %-a 2024	
légi	10	13	3	*	107	101	32	40	90	105	122	17	16%	12,79%	
ukrán	2	6	4		81	122	86	67	140	69	63	-6	-9%	6,60%	
román	64	42	-22		695	412	312	447	910	768	500	-268	-35%	52,41%	
szerb	16	26	10		461	330	227	233	311	266	264	-2	-1%	27,67%	
horvát					38	39	16	40	52						
mélység	0	0	0		0	2	1	6	2	7	5	-2	-29%	0,52%	
<b>Mindösszesen</b>	<b>92</b>	<b>87</b>	<b>-5</b>			<b>1 382</b>	<b>1 006</b>	<b>674</b>	<b>833</b>	<b>1 505</b>	<b>1 215</b>	<b>954</b>	<b>-261</b>	<b>-21%</b>	<b>100%</b>

\*Ebben az évben az adott kategória még nem létezett.

[Tartalomjegyzék](#)

## Interpol FIND találatok viszonylati megoszlása



Határszakasz / km	100 km határszakaszra eső intézkedések száma
ukrán viszonylat 137 km	46
román viszonylat 448 km	112
szerb viszonylat 174 km	152

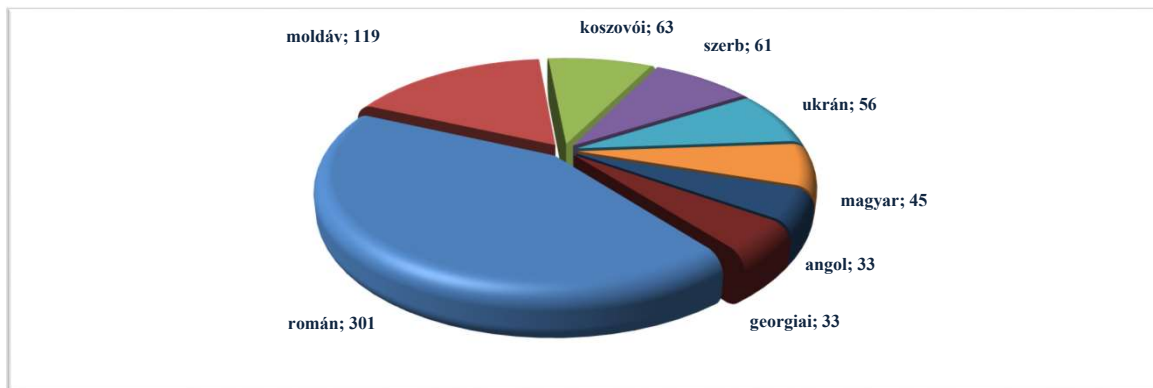
[Tartalomjegyzék](#)

## Interpol FIND találatok állampolgársági megoszlása

	2022. I-X.	2023. I-X.	2024. I-X.	Változás Eset	Dinamika %-ban	Országos %-a 2024
román	466	465	301	-164	-35%	31,55%
moldáv	265	195	119	-76	-39%	12,47%
koszovói	31	26	63	37	142%	6,60%
szerb	100	78	61	-17	-22%	6,39%
ukrán	225	73	56	-17	-23%	5,87%
magyar	30	21	45	24	114%	4,72%
angol	34	34	33	-1	-3%	3,46%
georgiai	72	73	33	-40	-55%	3,46%
török	45	35	31	-4	-11%	3,25%
német	27	23	24	1	4%	2,52%
albán	32	33	17	-16	-48%	1,78%
észak-macedón	22	16	17	1	6%	1,78%
Egyéb	156	143	154	11	8%	16,14%
<b>Mindösszesen</b>	<b>1 505</b>	<b>1 215</b>	<b>954</b>	<b>-261</b>	<b>-21%</b>	<b>100%</b>

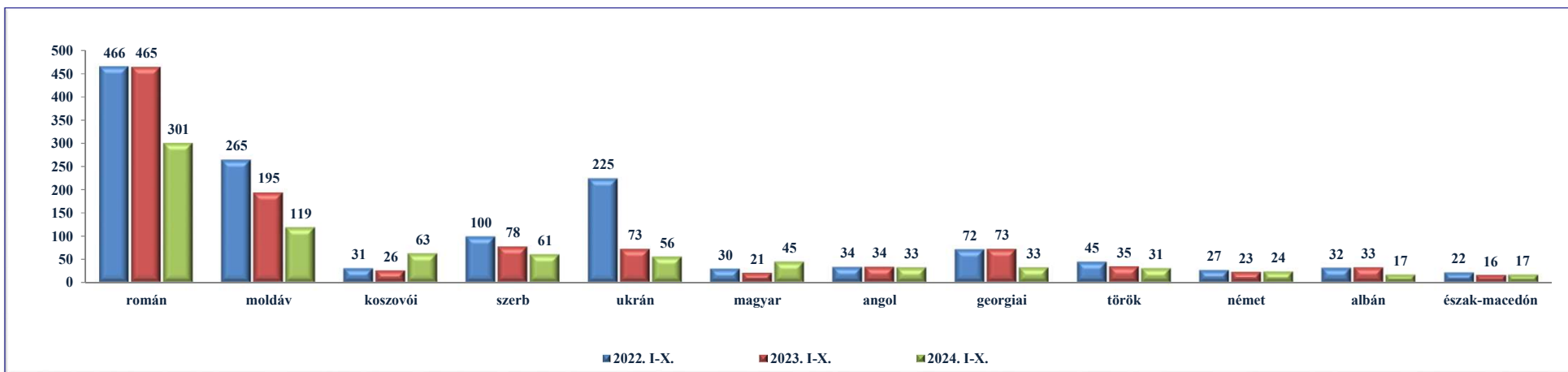
## Interpol FIND találatok állampolgársági megoszlása

2024. I-X.



[Tartalomjegyzék](#)

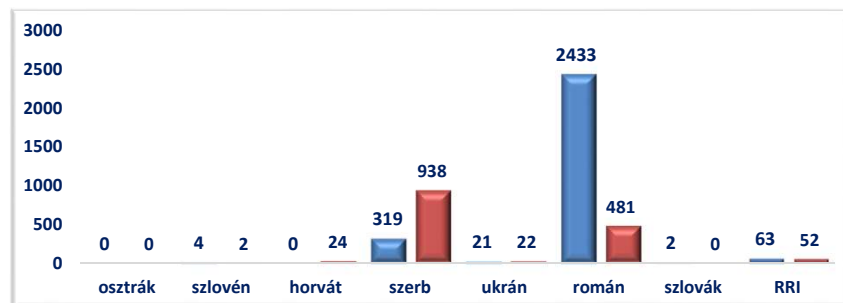
## Interpol FIND találatok állampolgársági megoszlása



[Tartalomjegyzék](#)

### III./ 13. Visszafogadási egyezmények szerinti átadások

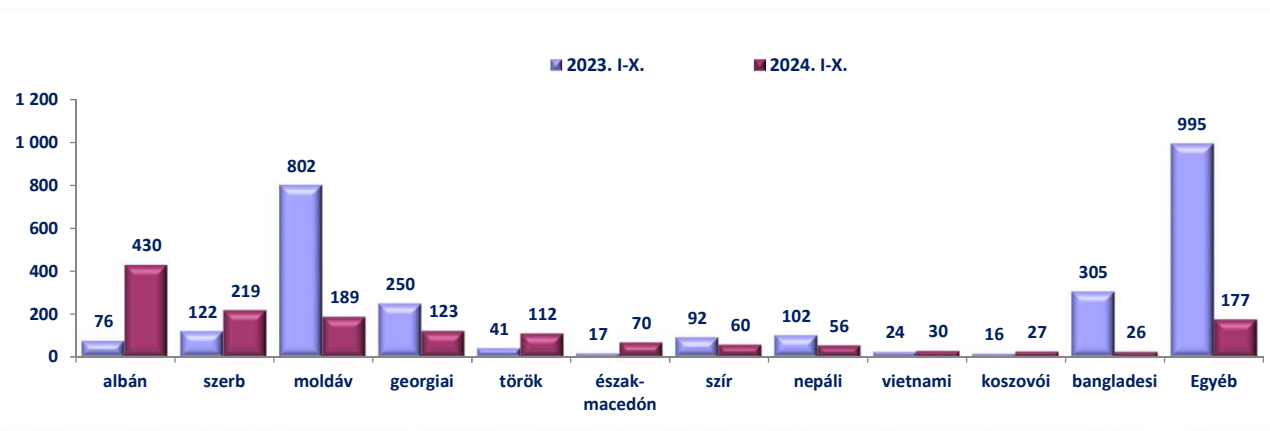
	2023. X.	2024. X.	Változás Eset	Dinamika %-ban	Országos %-a 2024	2023. I-X.	2024. I-X.	Változás Eset	Dinamika %-ban	Országos %-a 2024
osztrák	0	0	0		0%	0	0	0		0%
szlovén	1	0	-1	-100%	0%	4	2	-2	-50%	0%
horvát	0	8	8		10%	0	24	24		2%
szerb	19	46	27	142%	58%	319	938	619	194%	62%
ukrán	0	0	0		0%	21	22	1	5%	1%
román	97	16	-81	-84%	20%	2433	481	-1952	-80%	32%
szlovák	0	0	0		0%	2	0	-2	-100%	0%
RRI	4	9	5	125%	11%	63	52	-11	-17%	3%
<b>Mindösszesen</b>	<b>121</b>	<b>79</b>	<b>-42</b>	<b>-35%</b>	<b>100%</b>	<b>2 842</b>	<b>1 519</b>	<b>-1323</b>	<b>-47%</b>	<b>100%</b>



[Tartalomjegyzék](#)

### Visszafogadási egyezmények szerinti átadások állampolgársági megoszlása

	2023. I-X.	2024. I-X.	Változás Eset	Dinamika %-ban	Országos %-a 2024
albán	76	430	354	466%	28%
szerb	122	219	97	80%	14%
moldáv	802	189	-613	-76%	12%
georgiai	250	123	-127	-51%	8%
török	41	112	71	173%	7%
észak-macedón	17	70	53	312%	5%
szír	92	60	-32	-35%	4%
nepáli	102	56	-46	-45%	4%
vietnami	24	30	6	25%	2%
koszovói	16	27	11	69%	2%
bangladesi	305	26	-279	-91%	2%
Egyéb	995	177	-818	-82%	12%
<b>Mindösszesen</b>	<b>2 842</b>	<b>1 519</b>	<b>-1 323</b>	<b>-47%</b>	<b>100%</b>



[Tartalomjegyzék](#)

### Visszafogadási egyezmények szerinti átadások meghiúsulása

	2023. X.	2024. X.	Változás Eset	Dinamika %-ban	2023. I-X.	2024. I-X.	Változás Eset	Dinamika %-ban
Átadások meghiúsulása	5	1	-4	-80%	84	44	-40	-48%

[Tartalomjegyzék](#)

### III./ 14. Visszafogadási egyezmények szerinti átvételek

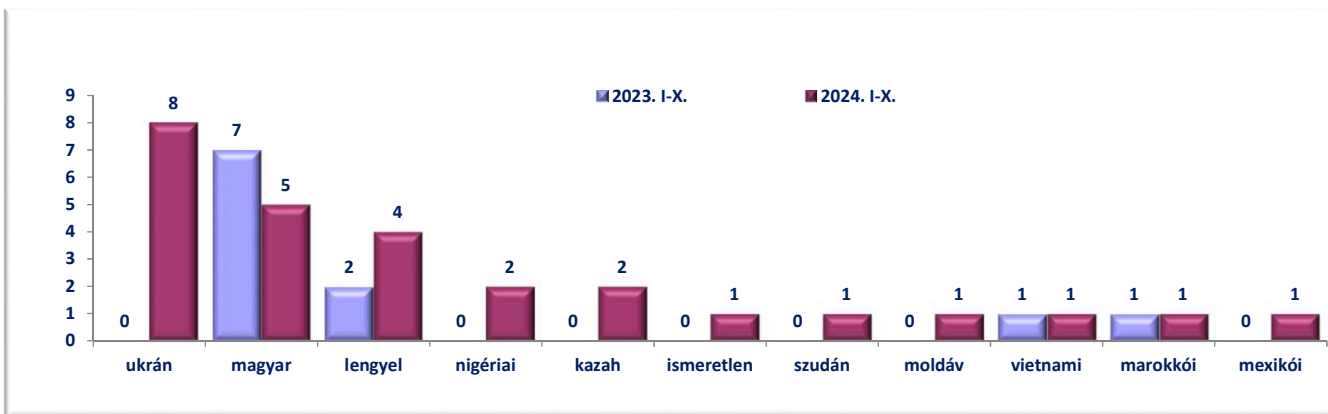
	2023. X.	2024. X.	Változás Eset	Dinamika %-ban	Országos %-a 2024	2023. I-X.	2024. I-X.	Változás Eset	Dinamika %-ban	Országos %-a 2024
osztrák	0	0	0		0%	0	0	0		0%
szlovén	0	0	0		0%	10	0	-10	-100%	0%
horvát	0	0	0		0%	0	0	0		0%
szerb	0	0	0		0%	0	0	0		0%
ukrán	0	0	0		0%	5	6	1	20%	22%
román	0	0	0		0%	19	8	-11	-58%	30%
szlovák	33	0	-33	-100%	0%	348	2	-346	-99%	7%
légi	1	3	2	200%	100%	8	11	3	38%	41%
<b>Mindösszesen</b>	<b>34</b>	<b>3</b>	<b>-31</b>	<b>-91%</b>	<b>100%</b>	<b>390</b>	<b>27</b>	<b>-363</b>	<b>-93%</b>	<b>100%</b>



[Tartalomjegyzék](#)

### Visszafogadási egyezmények szerinti átvételek állampolgársági megoszlása

	2023. I-X.	2024. I-X.	Változás Eset	Dinamika %-ban	Országos %-a 2024
ukrán	0	8	8		30%
magyar	7	5	-2	-29%	19%
lengyel	2	4	2	100%	15%
nigériai	0	2	2		7%
kazah	0	2	2		7%
ismeretlen	0	1	1		4%
szudán	0	1	1		4%
moldáv	0	1	1		4%
vietnami	1	1	0	0%	4%
marokkói	1	1	0	0%	4%
mexikói	0	1	1		4%
Egyéb	379	0	-379	-100%	0%
<b>Mindösszesen</b>	<b>390</b>	<b>27</b>	<b>-363</b>	<b>-93%</b>	<b>100%</b>



[Tartalomjegyzék](#)

### Visszafogadási egyezmények szerinti átvételek megghiúsulása

	2023. X.	2024. X.	Változás Eset	Dinamika %-ban	2023. I-X.	2024. I-X.	Változás Eset	Dinamika %-ban
Átvételek megghiúsulása	25	40	15	60%	794	678	-116	-15%

[Tartalomjegyzék](#)

### III./ 15. Átszállítások viszonylati megoszlása

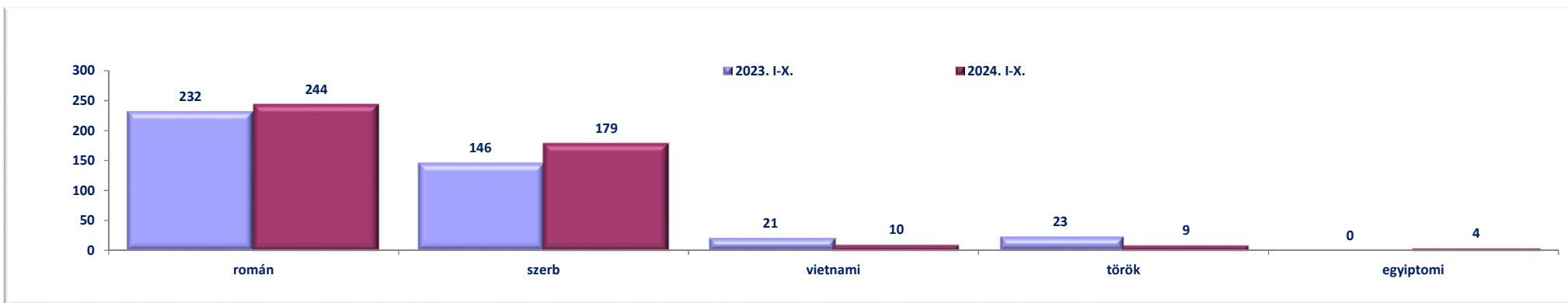
	2023. X.	2024. X.	Változás Eset	Dinamika %-ban	Országos %-a 2024	2023. I-X.	2024. I-X.	Változás Eset	Dinamika %-ban	Országos %-a 2024
osztrák	47	60	13	28%	98%	420	424	4	1%	90%
szlovén	0	0	0		0%	0	0	0		0%
horvát	0	0	0		0%	0	0	0		0%
szerb	0	0	0		0%	0	0	0		0%
ukrán	0	0	0		0%	0	0	0		0%
román	0	0	0		0%	0	0	0		0%
szlovák	17	1	-16	-94%	2%	82	45	-37	-45%	10%
légi	0	0	0		0%	0	0	0		0%
<b>Mindösszesen</b>	<b>64</b>	<b>61</b>	<b>-3</b>	<b>-5%</b>	<b>100%</b>	<b>502</b>	<b>469</b>	<b>-33</b>	<b>-7%</b>	<b>100%</b>



[Tartalomjegyzék](#)

### Átszállítások állampolgársági megoszlása

	2023. I-X.	2024. I-X.	Változás Eset	Dinamika %-ban	Országos %-a 2024
román	232	244	12	5%	52%
szerb	146	179	33	23%	38%
vietnami	21	10	-11	-52%	2%
török	23	9	-14	-61%	2%
egyiptomi	0	4	4		1%
georgiai	8	3	-5	-63%	1%
Egyéb	72	20	-52	-72%	4%
<b>Mindösszesen</b>	<b>502</b>	<b>469</b>	<b>-33</b>	<b>-7%</b>	<b>100%</b>

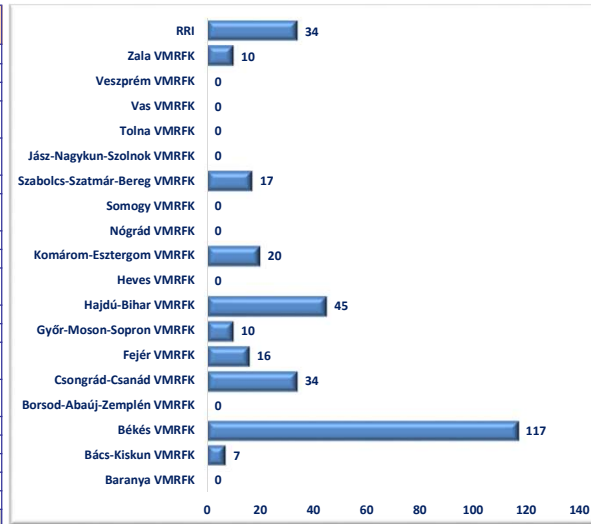


[Tartalomjegyzék](#)



### III./ 16. Visszaadás elrendelése (Harmtv. 45/B. alapján)

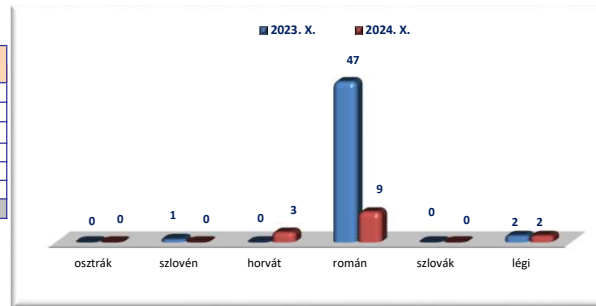
	2023. X.	2024. X.	Változás Eset	Dinamika %-ban	Országos %-a 2024	2023. I-X.	2024. I-X.	Változás Eset	Dinamika %-ban	Országos %-a 2024
Baranya VMRFK	0	0	0			0	0	0		
Bács-Kiskun VMRFK	0	0	0			23	7	-16	-70%	2%
Békés VMRFK	7	6	-1	-14%	43%	697	117	-580	-83%	38%
Borsod-Abaúj-Zemplén VMRFK	0	0	0			0	0	0		
Csongrád-Csanád VMRFK	8	4	-4	-50%	29%	349	34	-315	-90%	11%
Fejér VMRFK	0	0	0			12	16	4	33%	5%
Győr-Moson-Sopron VMRFK	1	0	-1	-100%		18	10	-8	-44%	3%
Hajdú-Bihar VMRFK	27	0	-27	-100%		147	45	-102	-69%	15%
Heves VMRFK	0	0	0			0	0	0		
Komárom-Esztergom VMRFK	0	0	0			0	20	20		6%
Nógrád VMRFK	0	0	0			0	0	0		
Somogy VMRFK	0	0	0			57	0	-57	-100%	
Szabolcs-Szatmár-Bereg VMRFK	0	0	0			17	17	0	0%	5%
Jász-Nagykun-Szolnok VMRFK	0	0	0			0	0	0		
Tolna VMRFK	0	0	0			0	0	0		
Vas VMRFK	0	0	0			0	0	0		
Veszprém VMRFK	0	0	0			0	0	0		
Zala VMRFK	7	0	-7	-100%		126	10	-116	-92%	3%
RRI	0	4	4		29%	3	34	31	1033%	11%
<b>Mindösszesen</b>	<b>50</b>	<b>14</b>	<b>-36</b>	<b>-72%</b>	<b>100%</b>	<b>1 449</b>	<b>310</b>	<b>-1139</b>	<b>-79%</b>	<b>100%</b>



[Tartalomjegyzék](#)

### Visszaadás elrendelése viszonylatonként

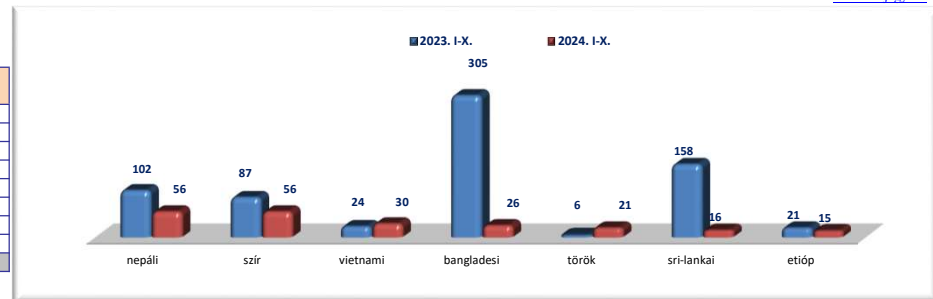
	2023. X.	2024. X.	Változás Eset	Dinamika %-ban	Országos %-a 2024	2023. I-X.	2024. I-X.	Változás Eset	Dinamika %-ban	Országos %-a 2024
osztrák	0	0	0			0	0	0		
szlovén	1	0	-1	-100%		4	1	-3	-75%	0%
horvát	0	3	3		21%	0	13	13		4%
román	47	9	-38	-81%	64%	1432	282	-1150	-80%	91%
szlovák	0	0	0			0	0	0		
légi	2	2	0	0%	14%	13	14	1	8%	5%
<b>Mindösszesen</b>	<b>50</b>	<b>14</b>	<b>-36</b>	<b>-72%</b>	<b>100%</b>	<b>1449</b>	<b>310</b>	<b>-1139</b>	<b>-79%</b>	<b>100%</b>



[Tartalomjegyzék](#)

### Elrendelt visszaadás állampolgársági megoszlása

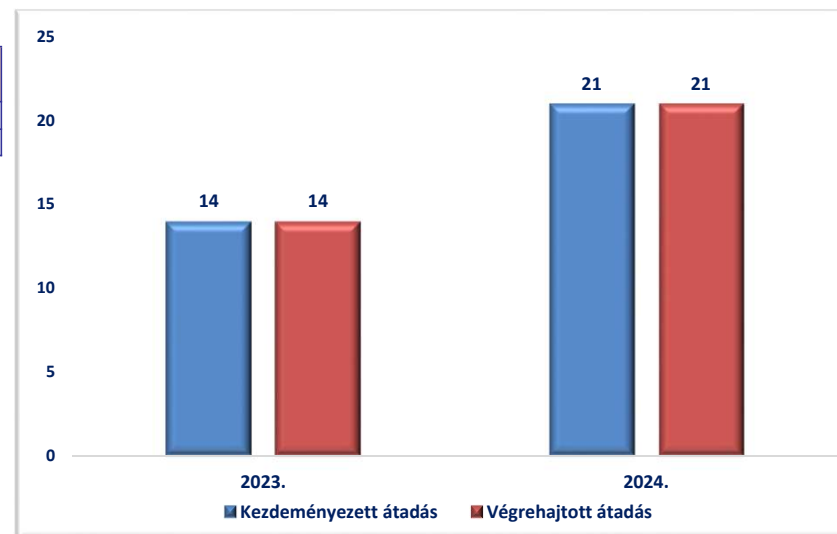
	2023. I-X.	2024. I-X.	Változás Eset	Dinamika %-ban	Országos %-a 2024
nepáli	102	56	-46	-45%	18%
szír	87	56	-31	-36%	18%
vietnami	24	30	6	25%	10%
bangladesi	305	26	-279	-91%	8%
török	6	21	15	250%	7%
sri-lankai	158	16	-142	-90%	5%
etióp	21	15	-6	-29%	5%
Egyéb	746	90	-656	-88%	29%
<b>Mindösszesen</b>	<b>1 449</b>	<b>310</b>	<b>-1139</b>	<b>-79%</b>	<b>100%</b>



[Tartalomjegyzék](#)

### III./ 17. Dublini eljárás keretében kezdeményezett és végrehajtott átadások száma

	2023. X.	2024. X.	Változás Eset	Dinamika %-ban	2023. I-X.	2024. I-X.	Változás Eset	Dinamika %-ban
Kezdeményezett átadás	2	3	1	50%	14	21	7	50%
Végrehajtott átadás	2	3	1	50%	14	21	7	50%



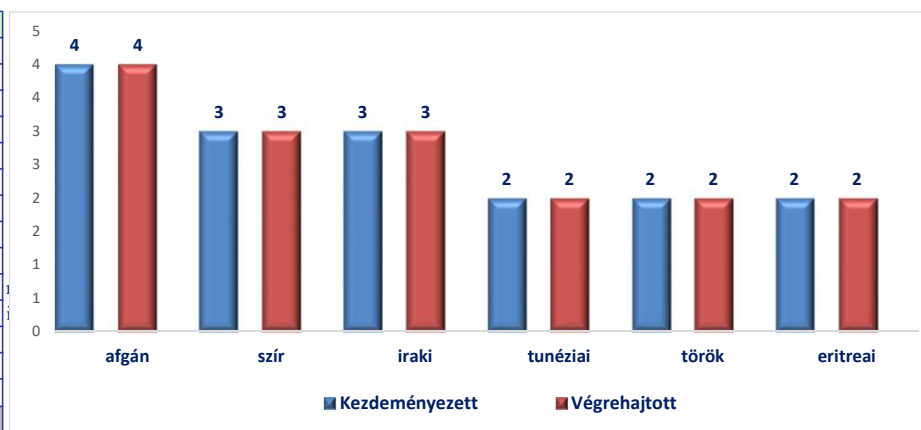
### Dublini Eljárás keretében kezdeményezett és végrehajtott átadások viszonylatonként 2024-ben

	Kezdeményezett	Végrehajtott	Eredményesség
osztrák	0	0	
szlovén	0	0	
román	0	0	
szlovák	0	0	
Budapest	21	21	100%
horvát	0	0	
<b>Mindösszesen</b>	<b>21</b>	<b>21</b>	<b>100%</b>

[Tartalomjegyzék](#)

### Atadások főbb állampolgársági megoszlása 2024. évben

	Kezdeményezett	Végrehajtott	Eredményesség
afgán	4	4	100%
szír	3	3	100%
iraki	3	3	100%
tunéziai	2	2	100%
török	2	2	100%
eritreai	2	2	100%
angol	1	1	100%
bangladesi	1	1	100%
pakisztán	1	1	100%
marokkói	1	1	100%
iráni			100%
Egyéb	0	0	
<b>Összesen</b>	<b>21</b>	<b>21</b>	<b>100%</b>



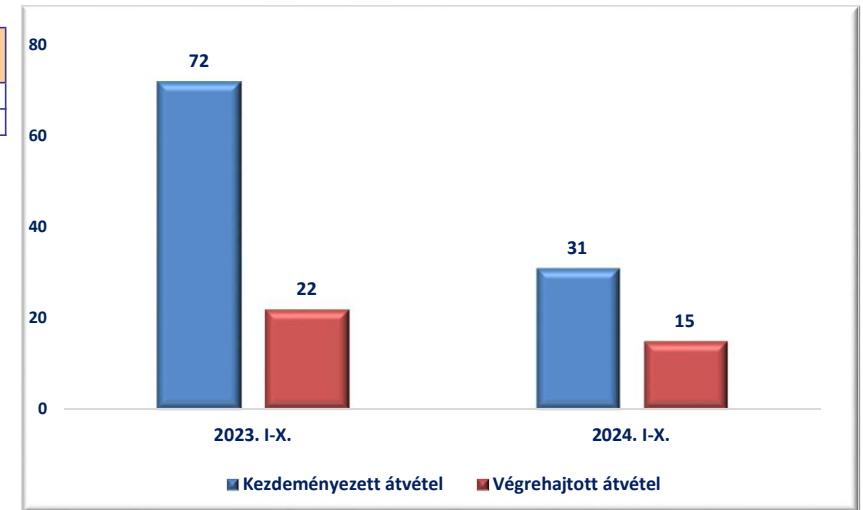
[Tartalomjegyzék](#)

### III./ 18. Dublini eljárás keretében kezdeményezett és végrehajtott átvételek száma

	2023. X.	2024. X.	Változás Eset	Dinamika %-ban	2023. I-X.	2024. I-X.	Változás Eset	Dinamika %-ban
Kezdeményezett átvétel	8	3	-5	-63%	72	31	-41	-57%
Végrehajtott átvétel	1	2	1	100%	22	15	-7	-32%

### Dublini Eljárás keretében kezdeményezett és végrehajtott átvételek viszonylatonként 2024. évben

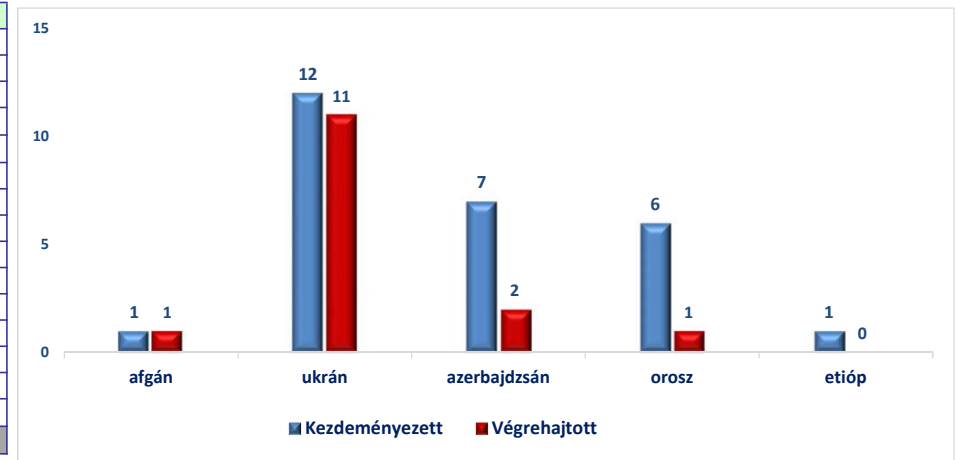
	Kezdeményezett	Végrehajtott	Eredményesség
osztrák	0	0	
szlovén	0	0	
román	0	0	
szlovák	0	0	
Budapest	31	15	48%
horvát	0	0	
<b>Mindösszesen</b>	<b>31</b>	<b>15</b>	<b>48%</b>



[Tartalomjegyzék](#)

### Átvételek főbb állampolgársági megoszlása 2024. évben

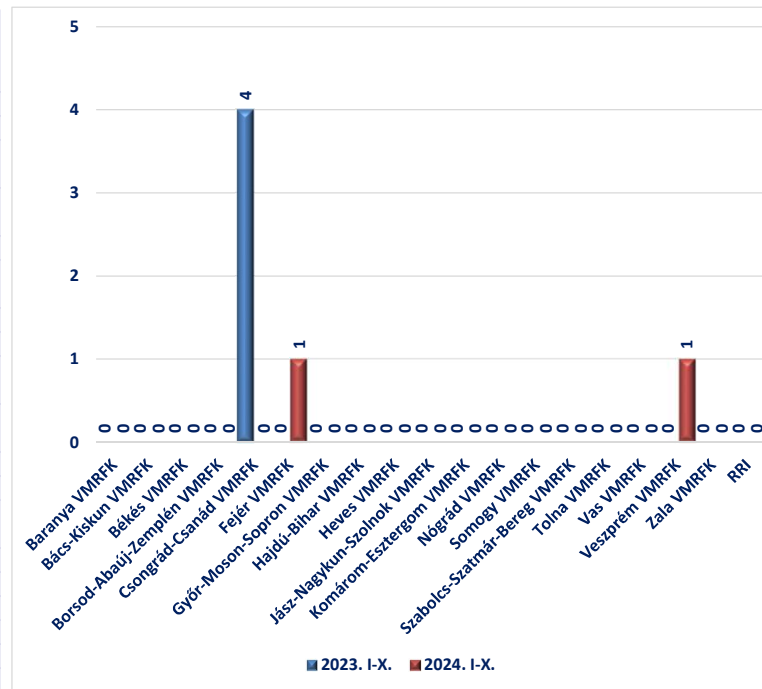
	Kezdeményezett	Végrehajtott	Eredményesség
afgán	1	1	100%
ukrán	12	11	92%
azerbajdzsán	7	2	29%
orosz	6	1	17%
etióp	1	0	0%
angolai	4	0	0%
			0%
<b>Mindösszesen</b>	<b>31</b>	<b>15</b>	<b>48%</b>



[Tartalomjegyzék](#)

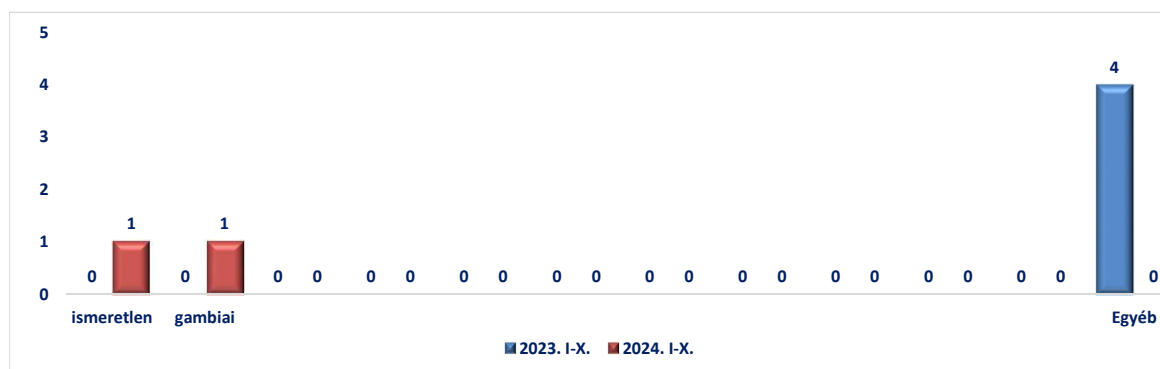
### III./ 19. Menekültkérelmek

	2023. X.	2024. X.	Változás Eset	Dinamika %-ban	Országos %-a 2024	2023. I-X.	2024. I-X.	Változás Eset	Dinamika %-ban	Országos %-a 2024
Baranya VMRFK	0	0	0			0	0	0		0,0%
Bács-Kiskun VMRFK	0	0	0			0	0	0		0,0%
Békés VMRFK	0	0	0			0	0	0		0,0%
Borsod-Abaúj-Zemplén VMRFK	0	0	0			0	0	0		0,0%
Csongrád-Csanád VMRFK	0	0	0			4	0	-4	-100%	0,0%
Fejér VMRFK	0	0	0			0	1	1		50,0%
Győr-Moson-Sopron VMRFK	0	0	0			0	0	0		0,0%
Hajdú-Bihar VMRFK	0	0	0			0	0	0		0,0%
Heves VMRFK	0	0	0			0	0	0		0,0%
Jász-Nagykun-Szolnok VMRFK	0	0	0			0	0	0		0,0%
Komárom-Esztergom VMRFK	0	0	0			0	0	0		0,0%
Nógrád VMRFK	0	0	0			0	0	0		0,0%
Somogy VMRFK	0	0	0			0	0	0		0,0%
Szabolcs-Szatmár-Bereg VMRFK	0	0	0			0	0	0		0,0%
Tolna VMRFK	0	0	0			0	0	0		0,0%
Vas VMRFK	0	0	0			0	0	0		0,0%
Veszprém VMRFK	0	0	0			0	1	1		50,0%
Zala VMRFK	0	0	0			0	0	0		0,0%
RRI	0	0	0			0	0	0		0,0%
<b>Mindösszesen</b>	<b>0</b>	<b>0</b>	<b>0</b>			<b>4</b>	<b>2</b>	<b>-2</b>	<b>-50%</b>	<b>100%</b>



### Menekültkérelmek főbb állampolgársági megoszlása

	2023. I-X.	2024. I-X.	Változás Eset	Dinamika %-ban	Országos %-a 2024
ismeretlen	0	1	1		50%
gambiai	0	1	1		50%
	0	0	0		0%
	0	0	0		0%
	0	0	0		0%
	0	0	0		0%
	0	0	0		0%
	0	0	0		0%
	0	0	0		0%
	0	0	0		0%
	0	0	0		0%
Egyéb	4	0	-4	-100%	0%
<b>Mindösszesen</b>	<b>4</b>	<b>2</b>	<b>-2</b>	<b>-50%</b>	<b>100%</b>



[Tartalomjegyzék](#)

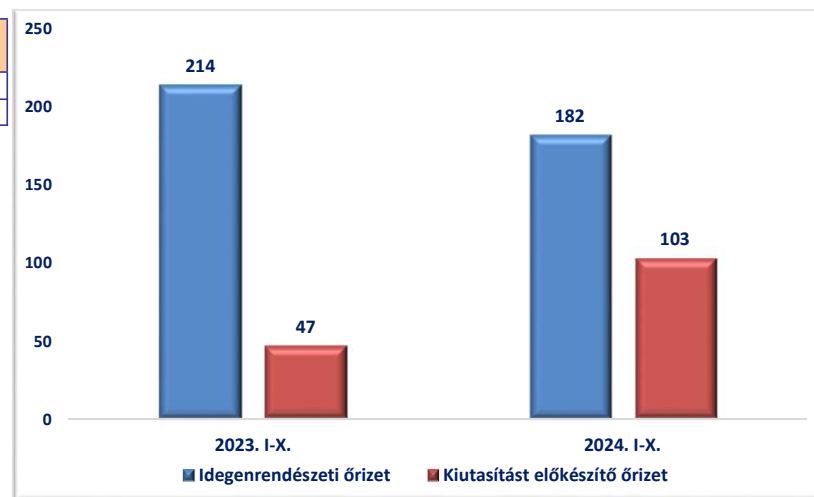
[Tartalomjegyzék](#)

### III./ 20. Rendőrségi őrzött szálláson végrehajtott őrizetek száma

	2023. X.	2024. X.	Változás Eset	Dinamika %-ban	2023. I-X.	2024. I-X.	Változás Eset	Dinamika %-ban
Idegenrendészeti őrizet	12	18	6	50%	214	182	-32	-15%
Kiutasítást előkészítő őrizet	5	7	2	40%	47	103	56	119%

### Rendőrségi őrzött szálláson végrehajtott őrizetek szállásonkénti megoszlása

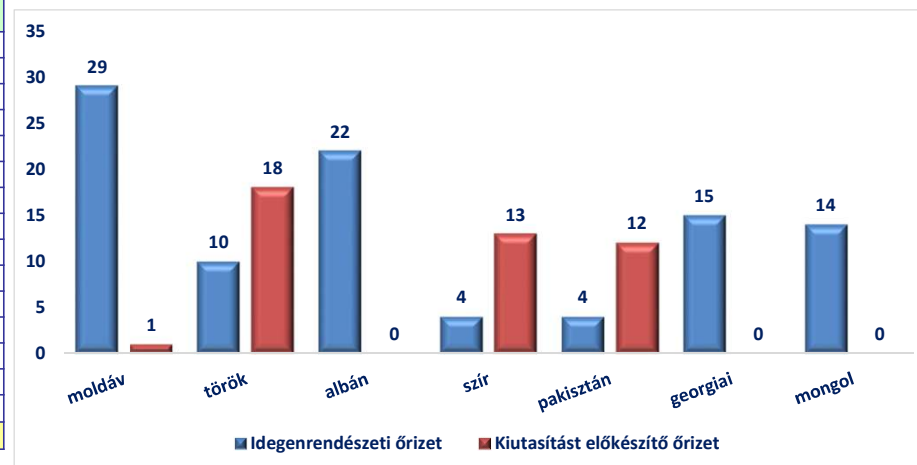
	Idegenrendészeti őrizet	Kiutasítást előkészítő őrizet	Mindösszesen
Bács-Kiskun VMRFK	0	0	0
Szabolcs-Szatmár-Bereg VMRFK	181	85	266
Győr-Moson-Sopron VMRFK	0	0	0
Budapesti RFK	1	18	19
<b>Mindösszesen</b>	<b>182</b>	<b>103</b>	<b>285</b>



[Tartalomjegyzék](#)

### Rendőrségi őrzött szálláson végrehajtott őrizetek főbb állampolgársági megoszlása 2024. évben

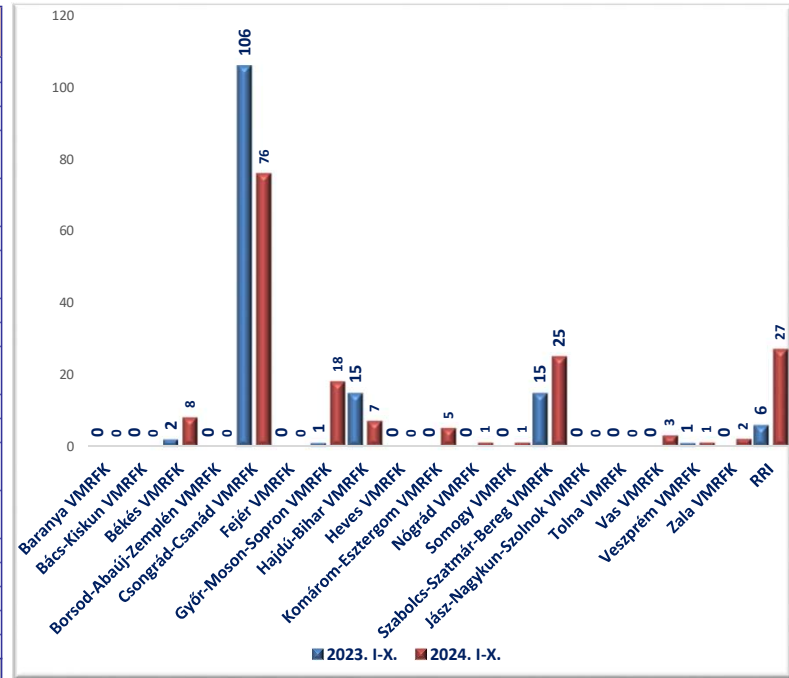
	Idegenrendészeti őrizet	Kiutasítást előkészítő őrizet	Mindösszesen
moldáv	29	1	30
török	10	18	28
albán	22	0	22
szír	4	13	17
pakisztán	4	12	16
georgiai	15	0	15
mongol	14	0	14
nigériai	12	1	13
vietnami	10	1	11
afgán	0	9	9
észak-macedón	8	0	8
ismeretlen	0	8	8
nepáli	0	7	7
kínai	7	0	7
Egyéb	47	33	80
<b>Mindösszesen</b>	<b>182</b>	<b>103</b>	<b>285</b>



[Tartalomjegyzék](#)

### III./ 21. Rendőrség által elrendelt őrizetek száma

	2023. X.	2024. X.	Változás Eset	Dinamika %-ban	Országos %-a 2024	2023. I-X.	2024. I-X.	Változás Eset	Dinamika %-ban	Országos %-a 2024
Baranya VMRFK	0	0	0			0	0	0		
Bács-Kiskun VMRFK	0	0	0			0	0	0		
Békés VMRFK	1	0	-1	-100%		2	8	6	300%	5%
Borsod-Abaúj-Zemplén VMRFK	0	0	0			0	0	0		
Csongrád-Csanád VMRFK	6	7	1	17%	54%	106	76	-30	-28%	44%
Fejér VMRFK	0	0	0			0	0	0		
Győr-Moson-Sopron VMRFK	1	0	-1	-100%		1	18	17	1700%	10%
Hajdú-Bihar VMRFK	0	0	0			15	7	-8	-53%	4%
Heves VMRFK	0	0	0			0	0	0		
Komárom-Esztergom VMRFK	0	1	1		8%	0	5	5		3%
Nógrád VMRFK	0	0	0			0	1	1		1%
Somogy VMRFK	0	0	0			0	1	1		1%
Szabolcs-Szatmár-Bereg VMRFK	1	3	2	200%	23%	15	25	10	67%	14%
Jász-Nagykun-Szolnok VMRFK	0	0	0			0	0	0		
Tolna VMRFK	0	0	0			0	0	0		
Vas VMRFK	0	0	0			0	3	3		2%
Veszprém VMRFK	0	0	0			1	1	0	0%	1%
Zala VMRFK	0	0	0			0	2	2		1%
RRI	0	2	2		15%	6	27	21	350%	16%
<b>Mindösszesen</b>	<b>9</b>	<b>13</b>	<b>4</b>	<b>44%</b>	<b>100%</b>	<b>146</b>	<b>174</b>	<b>28</b>	<b>19%</b>	<b>100%</b>



[Tartalomjegyzék](#)

### Rendőrség által elrendelt őrizetek főbb állampolgársági megoszlása

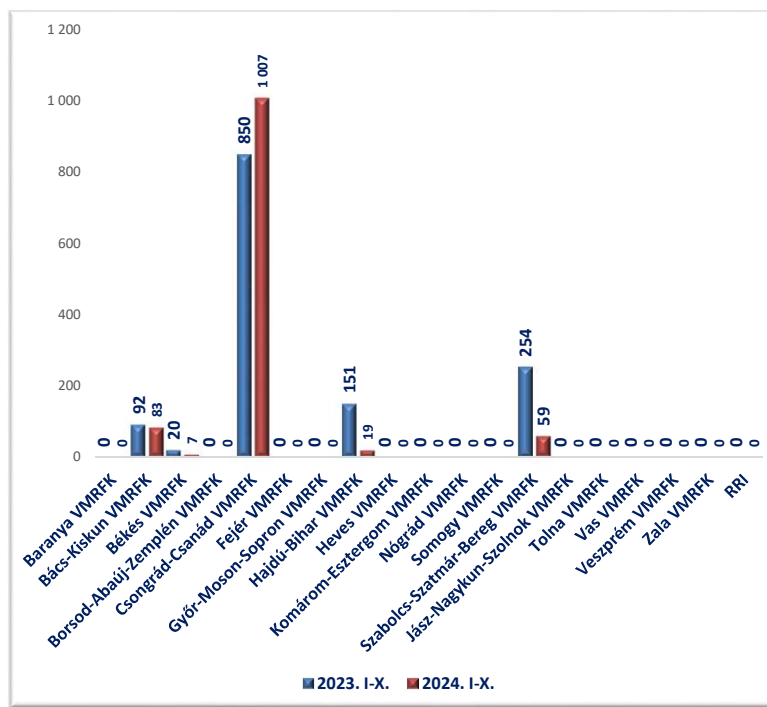
	2023. I-X.	2024. I-X.	Változás Eset	Dinamika %-ban	Országos %-a 2024
moldáv	40	27	-13	-33%	16%
török	12	24	12	100%	14%
albán	16	17	1	6%	10%
pakisztán	4	13	9	225%	7%
szír	4	13	9	225%	7%
georgiai	31	12	-19	-61%	7%
afgán	5	9	4	80%	5%
Egyéb	34	59	25	74%	34%
<b>Mindösszesen</b>	<b>146</b>	<b>174</b>	<b>28</b>	<b>19%</b>	<b>100%</b>



[Tartalomjegyzék](#)

### III./ 22. Kiutasítottak száma

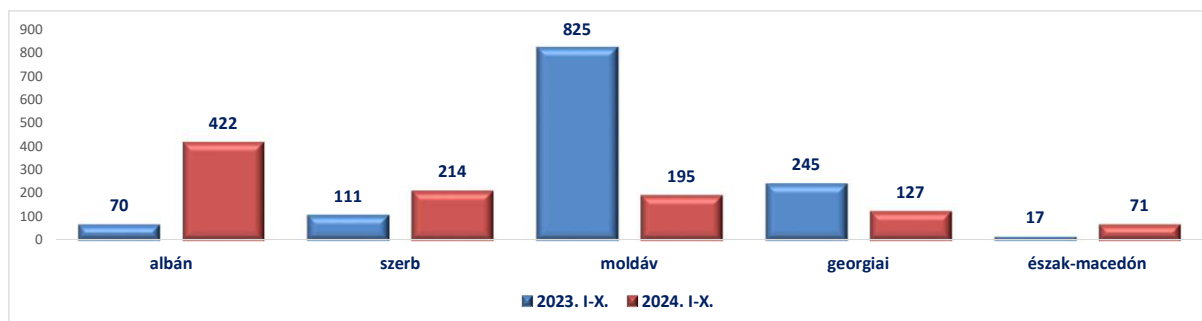
	2023. X.	2024. X.	Változás Eset	Dinamika %-ban	Országos %-a 2024	2023. I-X.	2024. I-X.	Változás Eset	Dinamika %-ban	Országos %-a 2024
Baranya VMRFK	0	0	0			0	0	0		
Bács-Kiskun VMRFK	7	9	2	29%	21%	92	83	-9	-10%	7%
Békés VMRFK	4	0	-4	-100%		20	7	-13	-65%	1%
Borsod-Abaúj-Zemplén VMRFK	0	0	0			0	0	0		
Csongrád-Csanád VMRFK	54	33	-21	-39%	77%	850	1 007	157	18%	86%
Fejér VMRFK	0	0	0			0	0	0		
Győr-Moson-Sopron VMRFK	0	0	0			0	0	0		
Hajdú-Bihar VMRFK	2	0	-2	-100%		151	19	-132	-87%	2%
Heves VMRFK	0	0	0			0	0	0		
Komárom-Esztergom VMRFK	0	0	0			0	0	0		
Nógrád VMRFK	0	0	0			0	0	0		
Somogy VMRFK	0	0	0			0	0	0		
Szabolcs-Szatmár-Bereg VMRFK	7	1	-6	-86%	2%	254	59	-195	-77%	5%
Jász-Nagykun-Szolnok VMRFK	0	0	0			0	0	0		
Tolna VMRFK	0	0	0			0	0	0		
Vas VMRFK	0	0	0			0	0	0		
Veszprém VMRFK	0	0	0			0	0	0		
Zala VMRFK	0	0	0			0	0	0		
RRI	0	0	0			0	0	0		
<b>Mindösszesen</b>	<b>74</b>	<b>43</b>	<b>-31</b>	<b>-42%</b>	<b>100%</b>	<b>1 367</b>	<b>1 175</b>	<b>-192</b>	<b>-14%</b>	<b>100%</b>



[Tartalomjegyzék](#)

### A kiutasított személyek főbb állampolgársági megoszlása

	2023. I-X.	2024. I-X.	Változás Eset	Dinamika %-ban	Országos %-a 2024
albán	70	422	352	503%	36%
szerb	111	214	103	93%	18%
moldáv	825	195	-630	-76%	17%
georgiai	245	127	-118	-48%	11%
észak-macedón	17	71	54	318%	6%
török	34	70	36	106%	6%
koszovói	15	25	10	67%	2%
Egyéb	50	51	1	2%	4%
<b>Mindösszesen</b>	<b>1 367</b>	<b>1 175</b>	<b>-192</b>	<b>-14%</b>	<b>100%</b>



[Tartalomjegyzék](#)

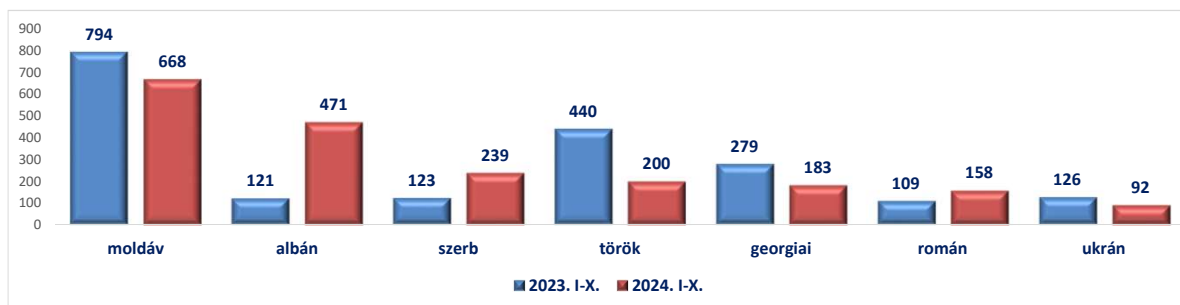
### III./ 23. Határrendészet által előállított személyek száma

	2023. X.	2024. X.	Változás Eset	Dinamika %-ban	Országos %-a 2024	2023. I-X.	2024. I-X.	Változás Eset	Dinamika %-ban	Országos %-a 2024
Baranya VMRFK	0	1	1		1%	13	16	3	23%	1%
Bács-Kiskun VMRFK	13	10	-3	-23%	5%	182	113	-69	-38%	4%
Békés VMRFK	11	7	-4	-36%	4%	724	149	-575	-79%	5%
Borsod-Abaúj-Zemplén VMRFK	0	0	0			0	0	0		
Csongrád-Csanád VMRFK	89	114	25	28%	59%	1 392	1 877	485	35%	67%
Fejér VMRFK	0	0	0			8	15	7	88%	1%
Győr-Moson-Sopron VMRFK	13	7	-6	-46%	4%	193	90	-103	-53%	3%
Hajdú-Bihar VMRFK	30	7	-23	-77%	4%	239	76	-163	-68%	3%
Heves VMRFK	0	0	0			2	1	-1	-50%	0%
Komárom-Esztergom VMRFK	0	1	1		1%	17	28	11	65%	1%
Nógrád VMRFK	0	0	0			6	2	-4	-67%	0%
Somogy VMRFK	0	0	0			58	4	-54	-93%	0%
Szabolcs-Szatmár-Bereg VMRFK	8	10	2	25%	5%	341	140	-201	-59%	5%
Jász-Nagykun-Szolnok VMRFK	0	0	0			0	0	0		
Tolna VMRFK	0	0	0			1	8	7	700%	0%
Vas VMRFK	0	0	0			1	3	2	200%	0%
Veszprém VMRFK	0	0	0			10	0	-10	-100%	
Zala VMRFK	14	2	-12	-86%	1%	109	45	-64	-59%	2%
RR	82	34	-48	-59%	18%	440	222	-218	-50%	8%
<b>Mindösszesen</b>	<b>260</b>	<b>193</b>	<b>-67</b>	<b>-26%</b>	<b>100%</b>	<b>3 736</b>	<b>2 789</b>	<b>-947</b>	<b>-25%</b>	<b>100%</b>

[Tartalomjegyzék](#)

### Határrendészet által előállított személyek főbb állampolgársági megoszlása

	2023. I-X.	2024. I-X.	Változás Eset	Dinamika %-ban	Országos %-a 2024
moldáv	794	668	-126	-16%	24%
albán	121	471	350	289%	17%
szerb	123	239	116	94%	9%
török	440	200	-240	-55%	7%
georgiai	279	183	-96	-34%	7%
román	109	158	49	45%	6%
ukrán	126	92	-34	-27%	3%
Egyéb	1 744	778	-966	-55%	28%
<b>Mindösszesen</b>	<b>3 736</b>	<b>2 789</b>	<b>-947</b>	<b>-25%</b>	<b>100%</b>



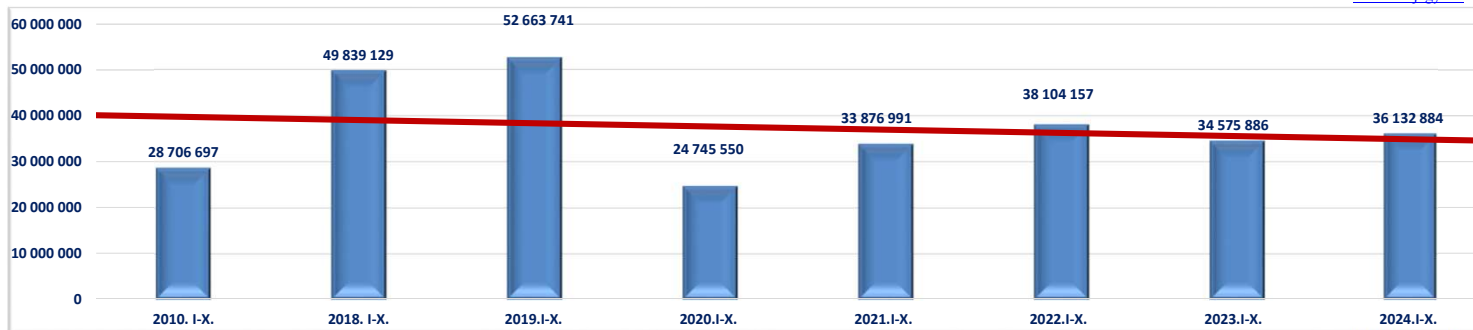
[Tartalomjegyzék](#)



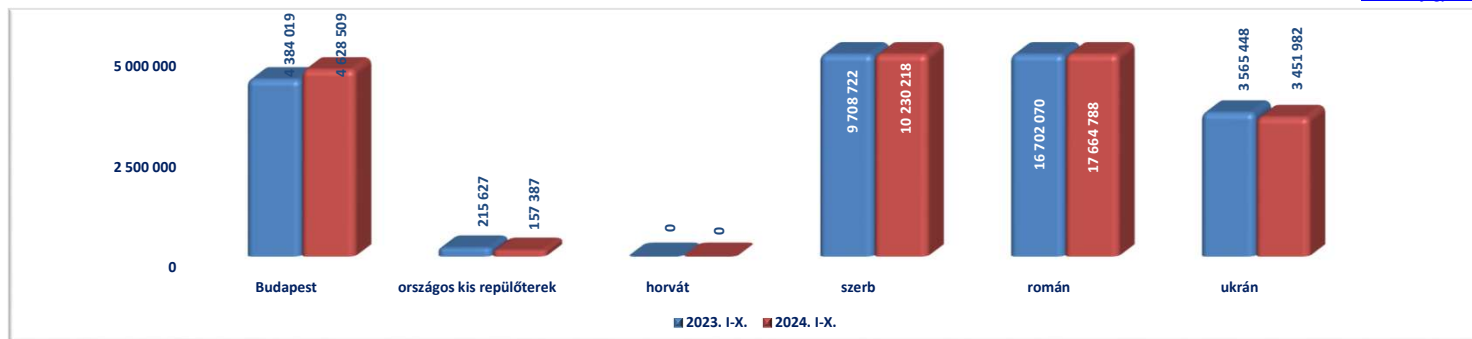
### III./ 24. Személyforgalmi adatok viszonylati bontásban

	2023. X.	2024. X.	Változás Eset	2010. I-X.	2018. I-X.	2019. I-X.	2020. I-X.	2021. I-X.	2022. I-X.	2023. I-X.	2024. I-X.	Változás Eset	Dinamika %-ban	Országos %-a 2024
Budapest	463 996	494 955	30 959	1 758 229	4 635 047	5 165 500	1 477 885	1 044 506	3 269 263	4 384 019	4 628 509	244 490	6%	12,81%
országos kis repülőterek	23 218	14 611	-8 607	26 759	208 385	285 006	74 910	46 328	151 949	215 627	157 387	-58 240	-27%	0,62%
horvát				4 157 428	7 134 405	7 675 321	2 851 177	4 678 980	6 863 821					
szerb	824 639	859 406	34 767	6 482 607	10 998 783	10 838 068	4 936 350	8 461 565	9 011 473	9 708 722	10 230 218	521 496	5%	28,08%
román	1 502 257	1 565 733	63 476	12 424 222	20 257 101	22 000 091	12 546 139	16 710 211	15 178 170	16 702 070	17 664 788	962 718	6%	48,31%
ukrán	344 374	335 551	-8 823	3 857 452	6 605 408	6 699 755	2 859 089	2 935 401	3 629 481	3 565 448	3 451 982	-113 466	-3%	10,31%
<b>Mindösszesen</b>	<b>3 158 484</b>	<b>3 270 256</b>	<b>111 772</b>	<b>28 706 697</b>	<b>49 839 129</b>	<b>52 663 741</b>	<b>24 745 550</b>	<b>33 876 991</b>	<b>38 104 157</b>	<b>34 575 886</b>	<b>36 132 884</b>	<b>1 556 998</b>	<b>5%</b>	<b>100%</b>

[Tartalomjegyzék](#)



[Tartalomjegyzék](#)

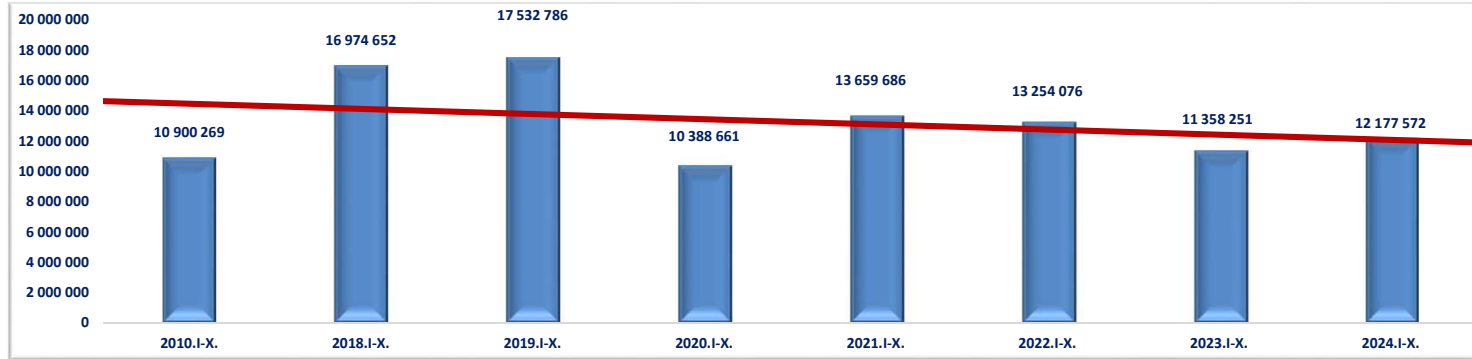


[Tartalomjegyzék](#)

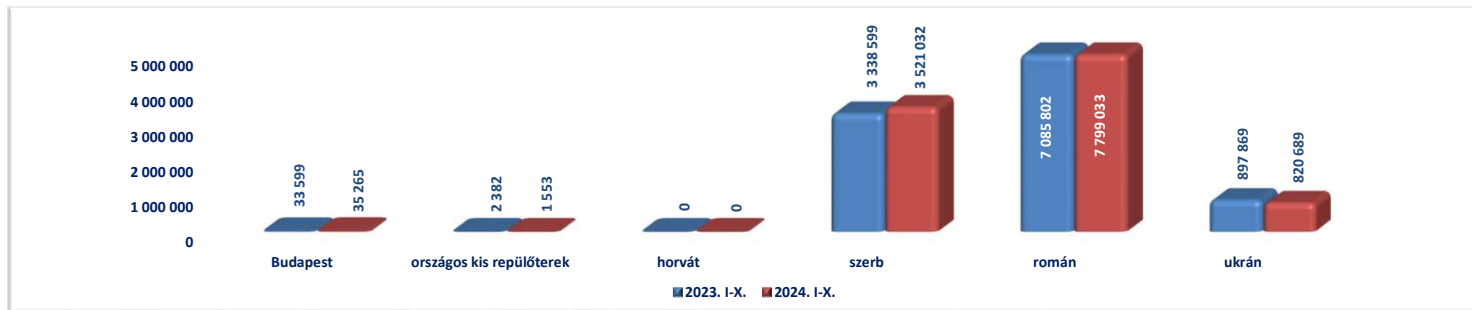
## Járműforgalmi adatok viszonylati bontásban

	2023. X.	2024. X.	Változás Eset	2010. I-X.	2018. I-X.	2019. I-X.	2020. I-X.	2021. I-X.	2022. I-X.	2023. I-X.	2024. I-X.	Változás Eset	Dinamika %-ban	Országos %-a 2024
Budapest	3 545	3 759	214	50 067	35 371	37 579	16 161	14 308	27 608	33 599	35 265	1 666	5%	0,29%
országos kis repülőterek	240	150	-90	1 438	2 414	2 769	1 383	1 725	2 700	2 382	1 553	-829	-35%	0,01%
horvát				1 563 049	2 440 231	2 690 980	1 369 935	1 835 982	2 464 109					
szerb	304 250	337 406	33 156	2 274 149	3 647 689	3 562 902	1 962 539	3 056 722	3 208 222	3 338 599	3 521 032	182 433	5%	28,91%
román	714 594	756 991	42 397	5 089 142	8 887 790	9 504 916	6 222 995	7 903 577	6 624 552	7 085 802	7 799 033	713 231	10%	64,04%
ukrán	89 207	79 838	-9 369	1 922 424	1 961 157	1 733 640	815 648	847 372	926 885	897 869	820 689	-77 180	-9%	6,74%
<b>Mindösszesen</b>	<b>1 111 836</b>	<b>1 178 144</b>	<b>66 308</b>	<b>10 900 269</b>	<b>16 974 652</b>	<b>17 532 786</b>	<b>10 388 661</b>	<b>13 659 686</b>	<b>13 254 076</b>	<b>11 358 251</b>	<b>12 177 572</b>	<b>819 321</b>	<b>7%</b>	<b>100%</b>

[Tartalomjegyzék](#)



[Tartalomjegyzék](#)

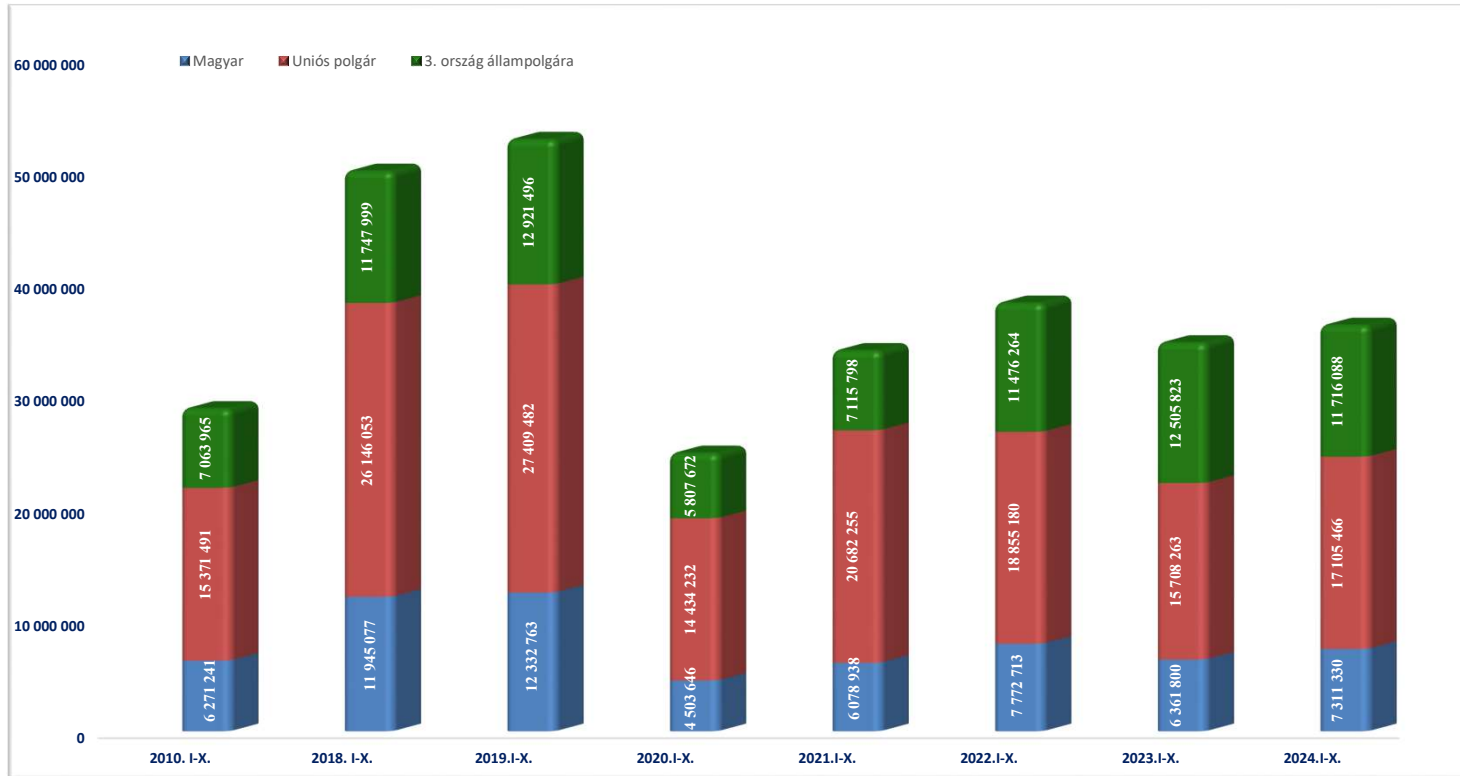


[Tartalomjegyzék](#)

## Személyforgalom összetétele

	2023. X.	2024. X.	Változás Eset	2010. I-X.	2018. I-X.	2019. I-X.	2020. I-X.	2021. I-X.	2022. I-X.	2023. I-X.	2024. I-X.	Változás Eset	Dinamika %-ban	Országos %-a 2024
Magyar	40 878	787 099	746 221	6 271 241	11 945 077	12 332 763	4 503 646	6 078 938	7 772 713	6 361 800	7 311 330	949 530	15%	20,23%
Unió polgár	1 122 858	1 422 405	299 547	15 371 491	26 146 053	27 409 482	14 434 232	20 682 255	18 855 180	15 708 263	17 105 466	1 397 203	9%	47,34%
3. ország állampolgára	1 994 748	1 060 752	-933 996	7 063 965	11 747 999	12 921 496	5 807 672	7 115 798	11 476 264	12 505 823	11 716 088	-789 735	-6%	32,43%
<b>Mindösszesen</b>	<b>3 158 484</b>	<b>3 270 256</b>	<b>111 772</b>	<b>28 706 697</b>	<b>49 839 129</b>	<b>52 663 741</b>	<b>24 745 550</b>	<b>33 876 991</b>	<b>38 104 157</b>	<b>34 575 886</b>	<b>36 132 884</b>	<b>1 556 998</b>	<b>5%</b>	<b>100%</b>

[Tartalomjegyzék](#)



[Tartalomjegyzék](#)