



# Országos Rendőr-főkapitányság

## Határrendészeti Statisztikai Kimutatás



2024. I-XI.

### Magyar

- III./ 1. [Határrendészeti szakterület intézkedéseinek összetétele](#)
- III./ 2. [Illegális migrációhoz kapcsolódó jogellenes cselekmények](#)
- III./ 3. [Embercsempész. és jogellenes tartózkodás elősegítése bűncselekmények](#)
- III./ 4. [Illegális migrációhoz kapcsolódó közokirat-hamisítás bűncselekmények](#)
- III./ 5. [Határozással kapcsolatos bűncselekmények az elfogott személyek száma szerint](#)
- III./ 6. [Tiltott határátlépés és kísérlete szabálysértés](#)
- III./ 7. [Megakadályozások és átkísérések](#)
- III./ 8. [Külföldiek rendészetével kapcsolatos szabálysértések](#)
- III./ 9. [Visszairányítások száma](#)
- III./ 10. [Körözések számának megoszlása.](#)
- III./ 11. [SIS találatok számának megoszlása](#)
- III./ 12. [Interpol FIND találatok számának megoszlása,](#)
- III./ 13. [Visszafogadási egyezmények szerinti átadások](#)
- III./ 14. [Visszafogadási egyezmények szerinti átvételek](#)
- III./ 15. [Átszállítások száma](#)
- III./ 16. [Visszaadás elrendelése \(Harmtv. 45/B. alapján\)](#)
- III./ 17. [Dublini eljárás keretében kezdeményezett és végrehajtott átadások száma](#)
- III./ 18. [Dublini eljárás keretében kezdeményezett és végrehajtott átvételek száma](#)
- III./ 19. [Menekültkérelmek](#)
- III./ 20. [Rendőrségi őrzött szálláson végrehajtott őrizetek száma](#)
- III./ 21. [Rendőrség által elrendelt őrizetek száma](#)
- III./ 22. [Kiutasítottak száma](#)
- III./ 23. [Határrendészet által előállított személyek száma](#)
- III./ 24. [Személy és járműforgalmi adatok](#)

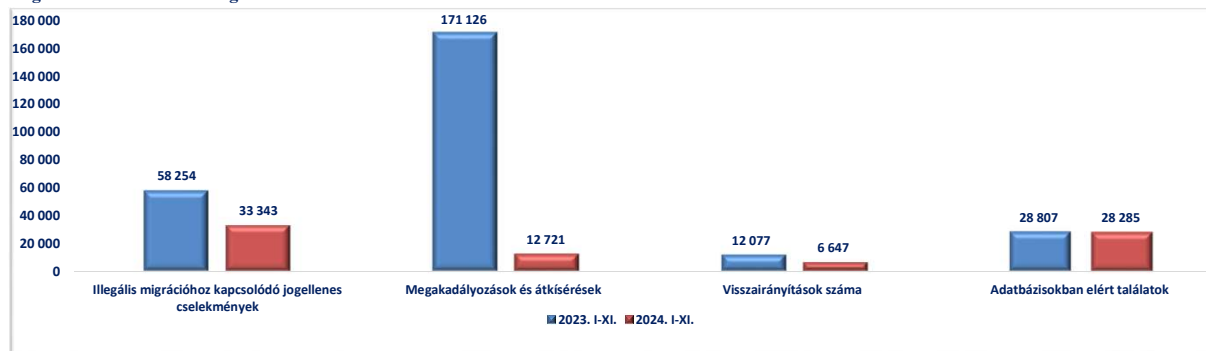


III. /1. Határrendészeti szakterület intézkedéseinek összetétele

	2023. XI.	2024. XI.	Változás Eset	2010. I-XI.	2018. I-XI.	2019. I-XI.	2020. I-XI.	2021. I-XI.	2022. I-XI.	2023. I-XI.	2024. I-XI.	Változás Eset	Dinamika %-ban	Országos %-a 2024
Illegális migrációhoz kapcsolódó jogellenes cselekmények	4 335	2 223	-2 112	9 108	15 223	21 312	50 687	56 781	62 721	58 254	33 343	-24 911	-43%	41,17%
Megakadályozások és átkísérések	330	2 818	2 488		5 446	11 776	34 781	109 433	253 399	171 126	12 721	-158 405	-93%	15,71%
Megakadályozások	213	1 855	1 642		1 648	2 059	9 671	44 207	102 484	71 127	7 818	-63 309	-89%	9,65%
Átkísérések	117	963	846		3 798	9 717	25 110	65 226	150 915	99 999	4 903	-95 096	-95%	6,05%
Visszairányítások száma	703	395	-308	10 628	14 340	13 484	34 521	33 822	15 375	12 077	6 647	-5 430	-45%	8,21%
Adatbázisokban elért találatok	2 485	2 234	-251	8 614	25 148	24 854	19 215	21 009	29 436	28 807	28 285	-522	-2%	34,92%
Nemzeti körözések	103	131	28	603	1 693	1 587	1 122	1 159	1 481	1 310	1 454	144	11%	1,80%
SIS találatok	2 301	2 023	-278	8 011	21 964	22 156	17 353	18 925	26 319	26 201	25 797	-404	-2%	31,85%
Interpol FIND találatok	81	80	-1		1 491	1 111	740	925	1 636	1 296	1 034	-262	-20%	1,28%
<b>Intézkedések összesen</b>	<b>7 853</b>	<b>7 670</b>	<b>-183</b>	<b>28 350</b>	<b>73 702</b>	<b>71 426</b>	<b>139 204</b>	<b>221 045</b>	<b>360 931</b>	<b>270 264</b>	<b>80 996</b>	<b>-189 268</b>	<b>-70%</b>	

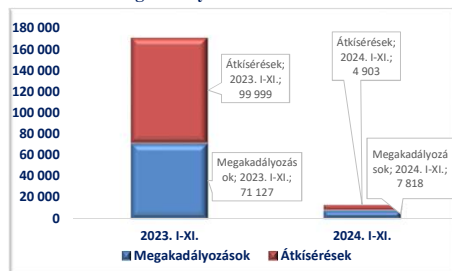
[Tartalomjegyzék](#)

Regisztrált intézkedések megoszlása

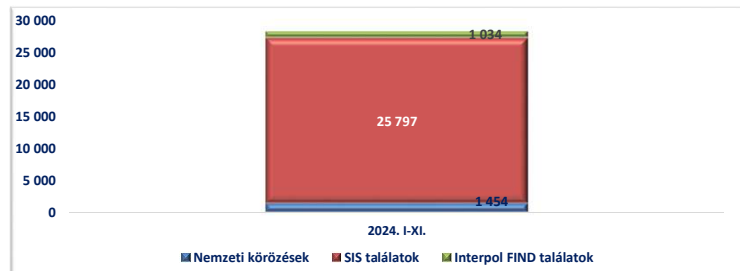


[Tartalomjegyzék](#)

Megakadályozások és átkísérések

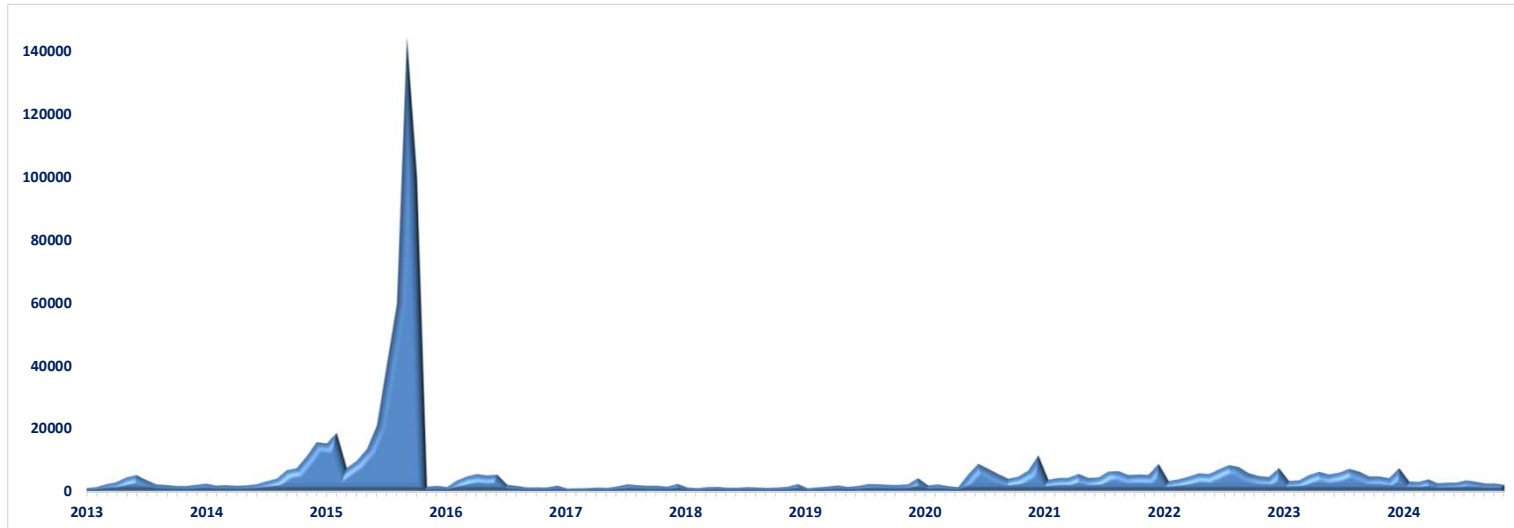


Adatbázisokban elért találatok

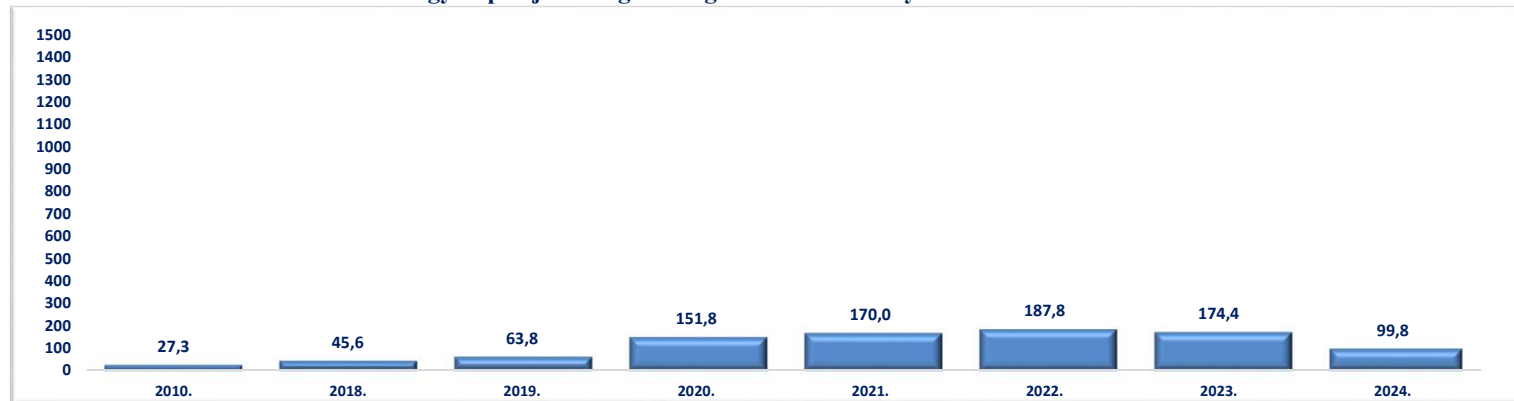


[Tartalomjegyzék](#)

### III./ 2. Illegális migrációhoz kapcsolódó jogellenes cselekmények



### Egy napra jutó illegális migrációs cselekmények száma 2024. I-XI.

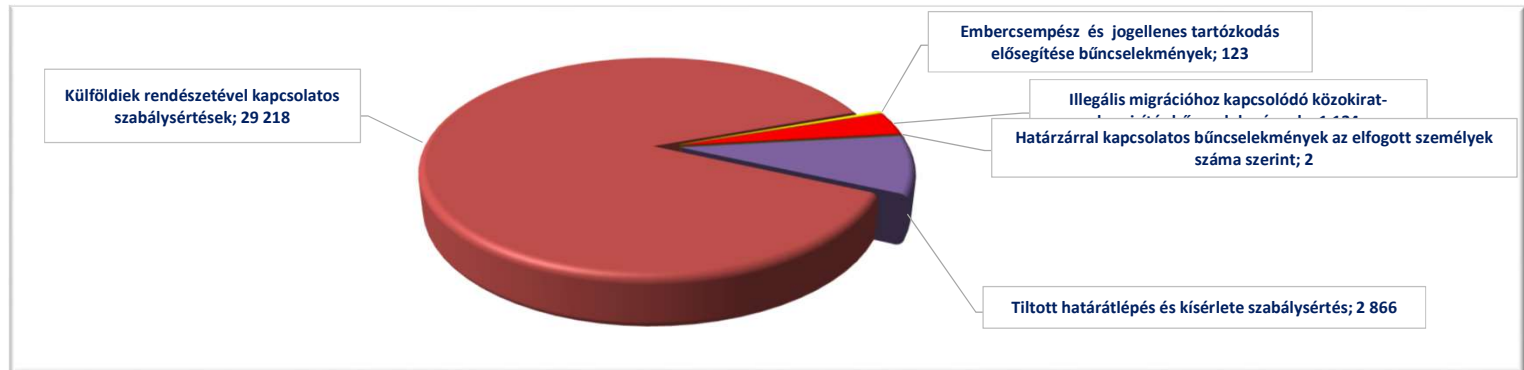


[Tartalomjegyzék](#)

### Illegális migrációhoz kapcsolódó jogellenes cselekmények kategóriánkénti megoszlása

	2023. XI.	2024. XI.	Változás Eset	2010. I-XI.	2018. I-XI.	2019. I-XI.	2020. I-XI.	2021. I-XI.	2022. I-XI.	2023. I-XI.	2024. I-XI.	Változás Eset	Dinamika %-ban	Országos %-a 2024
Embercsempész és jogellenes tartózkodás elősegítése bűncselekmények	4	31	27	210	126	129	396	1 147	1 780	1 027	123	-904	-88%	0,37%
Beutazási és tartózkodási tilalom megsértése bcs.				1 012										
Illegális migrációhoz kapcsolódó közokirat-hamisítás bűncselekmények	81	78	-3	1 489	1 408	1 172	1 167	1 946	1 803	1 450	1 134	-316	-22%	3,40%
Határozással kapcsolatos bűncselekmények az elfogott személyek száma szerint	0	2	2		8	2	31	5	4	2	2	0	0%	0,01%
Tiltott határátlépés és kísérlete szabálysértés	134	168	34	3 564	1 301	1 452	2 700	2 914	2 033	3 304	2 866	-438	-13%	8,60%
Külföldiek rendszetével kapcsolatos szabálysértések	4 116	1 944	-2 172	2 833	12 380	18 557	46 393	50 769	57 101	52 471	29 218	-23 253	-44%	87,63%
<b>Mindösszesen</b>	<b>4335</b>	<b>2223</b>	<b>-2 112</b>	<b>9108</b>	<b>15223</b>	<b>21312</b>	<b>50687</b>	<b>56781</b>	<b>62721</b>	<b>58254</b>	<b>33 343</b>	<b>-24 911</b>	<b>-43%</b>	<b>100%</b>

### Illegális migrációhoz kapcsolódó jogellenes cselekmények kategóriánkénti megoszlása 2024. I-XI.



[Tartalomjegyzék](#)

## Illegális migrációhoz kapcsolódó jogellenes cselekmények megoszlása területi besorolású szervenkénti bontásban

	2023. XI.	2024. XI.	Változás Eset	2010. I-XI.	2018. I-XI.	2019. I-XI.	2020. I-XI.	2021. I-XI.	2022. I-XI.	2023. I-XI.	2024. I-XI.	Változás Eset	Dinamika %-ban	Országos %-a 2024
Budapesti RFK	4	7	3	0	46	41	57	99	92	50	73	23	46%	0,22%
Baranya VMRFK	0	1	1	86	492	644	662	624	296	41	61	20	49%	0,18%
Bács-Kiskun VMRFK	154	187	33	1 370	1 306	1 318	900	2 051	2 378	2 446	2 272	-174	-7%	6,81%
Békés VMRFK	35	186	151	720	408	429	1 225	831	1 407	1 385	1 037	-348	-25%	3,11%
Borsod-Abaúj-Zemplén VMRFK	0	1	1	11	71	41	55	22	20	47	3	-44	-94%	0,01%
Csongrád-Csanád VMRFK	1 630	1 074	-556	3 130	5 228	5 989	13 050	12 834	14 321	16 836	14 068	-2 768	-16%	42,19%
Fejér VMRFK	2	0	-2	0	6	13	48	127	105	56	24	-32	-57%	0,07%
Győr-Moson-Sopron VMRFK	5	43	38	478	118	67	131	345	383	463	176	-287	-62%	0,53%
Hajdú-Bihar VMRFK	1 091	51	-1040	401	1 189	1 169	4 665	17 334	20 476	17 100	3 090	-14 010	-82%	9,27%
Heves VMRFK	2	0	-2	0	10	0	6	15	21	10	0	-10	-100%	0,00%
Komárom-Esztergom VMRFK	0	4	4	124	96	57	93	310	211	47	44	-3	-6%	0,13%
Nógrád VMRFK	4	0	-4	8	68	51	32	35	74	86	11	-75	-87%	0,03%
Pest VMRFK	20	9	-11	0	88	106	105	336	379	162	103	-59	-36%	0,31%
Somogy VMRFK	3	1	-2	30	32	44	51	75	117	97	48	-49	-51%	0,14%
Szabolcs-Szatmár-Bereg VMRFK	1 128	565	-563	2 316	5 568	10 552	28 974	20 146	20 291	16 985	10 738	-6 247	-37%	32,20%
Jász-Nagykun-Szolnok VMRFK	0	0	0	0	0	0	1	17	12	7	0	-7	-100%	0,00%
Tolna VMRFK	0	0	0	0	1	2	20	109	44	10	11	1	10%	0,03%
Vas VMRFK	0	0	0	54	2	1	23	68	97	31	21	-10	-32%	0,06%
Veszprém VMRFK	0	0	0	0	8	29	32	89	50	28	3	-25	-89%	0,01%
Zala VMRFK	36	7	-29	93	226	222	261	445	426	516	191	-325	-63%	0,57%
KR	190	61	-129	64	94	194	234	788	1 071	1 430	1 037	-393	-27%	3,11%
RRI	31	26	-5	223	166	343	62	81	450	421	332	-89	-21%	1,00%
<b>Mindösszesen</b>	<b>4 335</b>	<b>2 223</b>	<b>-2 112</b>	<b>9 108</b>	<b>15 223</b>	<b>21 312</b>	<b>50 687</b>	<b>56 781</b>	<b>62 721</b>	<b>58 254</b>	<b>33 343</b>	<b>-24 911</b>	<b>-43%</b>	<b>100%</b>

[Tartalomjegyzék](#)

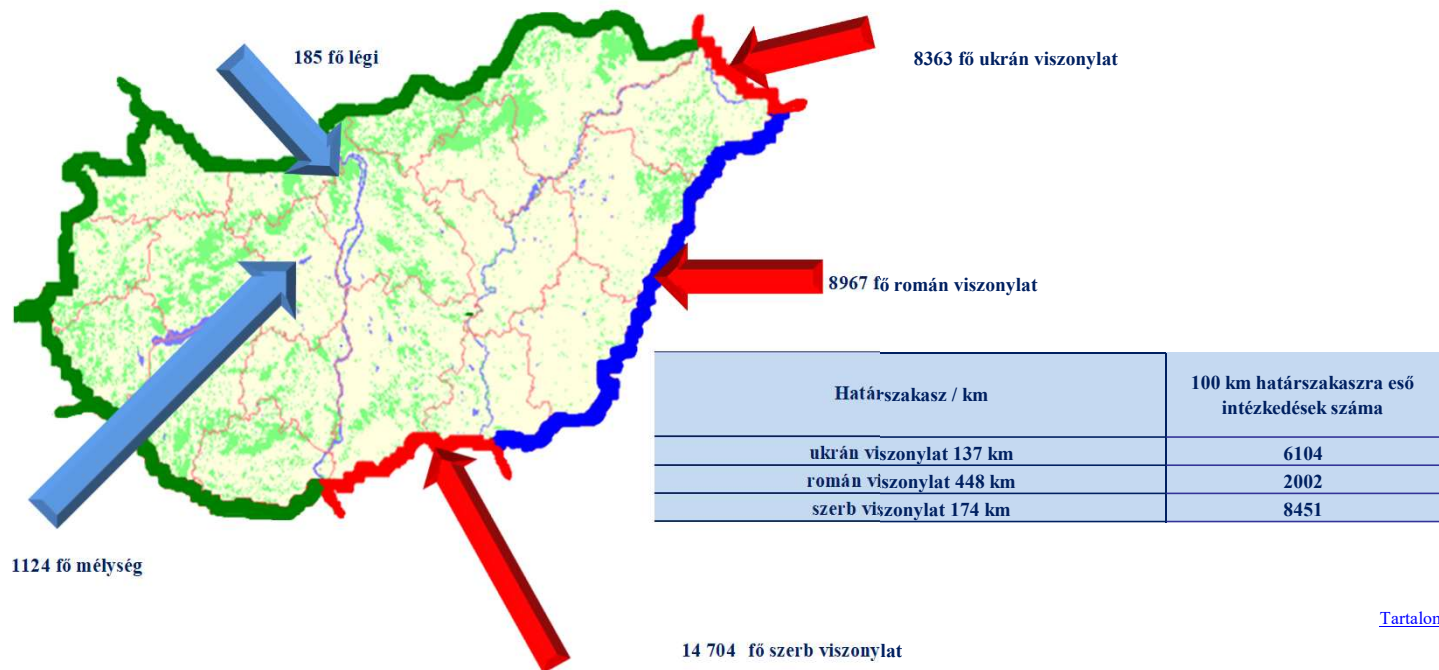


## Illegális migrációhoz kapcsolódó jogellenes cselekmények megoszlása viszonylatonként

	2023. XI.	2024. XI.	Változás Eset	2010. I-XI.	2018. I-XI.	2019. I-XI.	2020. I-XI.	2021. I-XI.	2022. I-XI.	2023. I-XI.	2024. I-XI.	Változás Eset	Dinamika %-ban	Országos %-a 2024
légi	16	15	-1	223	149	251	39	38	299	297	185	-112	-38%	0,55%
ukrán	710	445	-265	2 226	4 153	5 797	21 326	11 983	9 768	10 638	8 363	-2 275	-21%	25,08%
román	1 838	355	-1 483	2 207	3 846	7 422	14 653	27 739	34 713	29 676	8 967	-20 709	-70%	26,89%
szerb	1 677	1 161	-516	3 496	5 699	6 319	12 842	13 891	15 085	15 888	14 704	-1 184	-7%	44,10%
horvát				142	634	825	789	820	614					
mélység	94	247	153	814	742	698	1 038	2 310	2 242	1 755	1 124	-631	-36%	3,37%
Mindösszesen	4 335	2 223	-2 112	9 108	15 223	21 312	50 687	56 781	62 721	58 254	33 343	-24 911	-43%	100%

[Tartalomjegyzék](#)

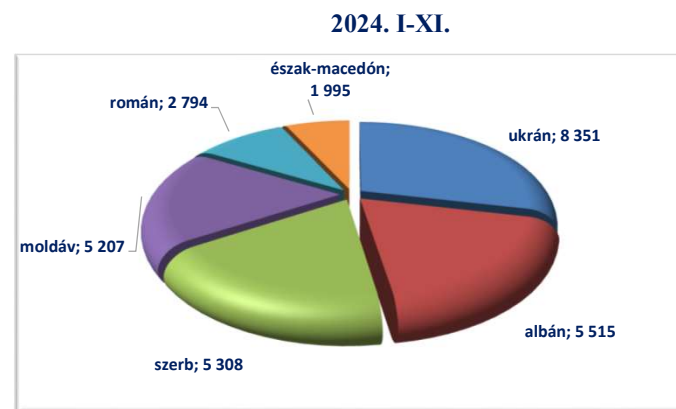
## Illegális migrációhoz kapcsolódó jogellenes cselekmények megoszlása viszonylatonként



[Tartalomjegyzék](#)

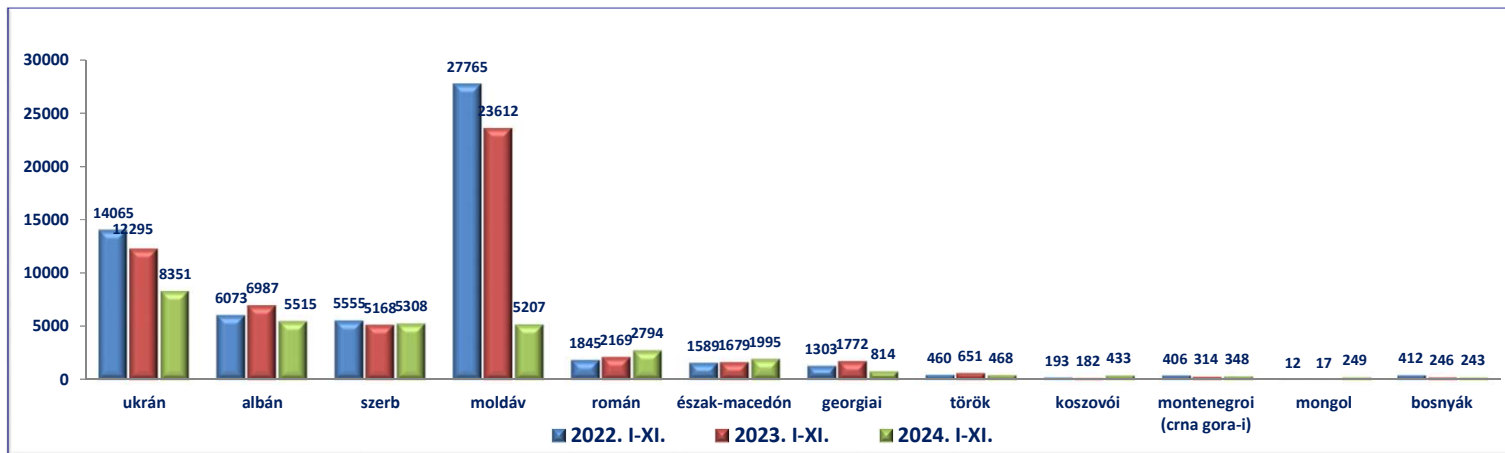
## Illegális migrációhoz kapcsolódó jogellenes cselekmények állampolgársági megoszlása

	2022. I-XI.	2023. I-XI.	2024. I-XI.	Változás Eset	Dinamika %-ban	Országos %-a 2024
ukrán	14 065	12 295	8 351	-3 944	-32%	25,05%
albán	6 073	6 987	5 515	-1 472	-21%	16,54%
szerb	5 555	5 168	5 308	140	3%	15,92%
moldáv	27 765	23 612	5 207	-18 405	-78%	15,62%
román	1 845	2 169	2 794	625	29%	8,38%
észak-macedón	1 589	1 679	1 995	316	19%	5,98%
georgiai	1 303	1 772	814	-958	-54%	2,44%
török	460	651	468	-183	-28%	1,40%
koszovói	193	182	433	251	138%	1,30%
montenegroi (crna gora-i)	406	314	348	34	11%	1,04%
mongol	12	17	249	232	1365%	0,75%
bosnyák	412	246	243	-3	-1%	0,73%
Egyéb	3 043	3 162	1 618	-1 544	-49%	4,85%
<b>Mindösszesen</b>	<b>62 721</b>	<b>58 254</b>	<b>33 343</b>	<b>-24 911</b>	<b>-43%</b>	<b>100%</b>



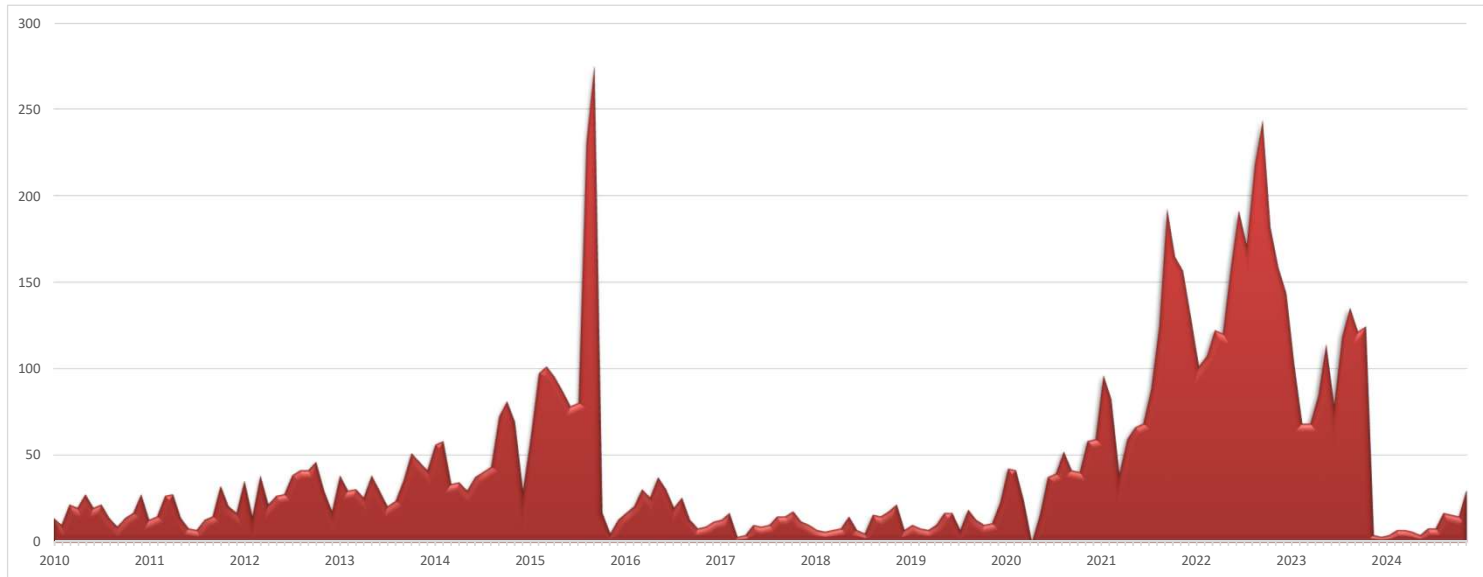
[Tartalomjegyzék](#)

## Illegális migrációhoz kapcsolódó jogellenes cselekmények állampolgársági megoszlása

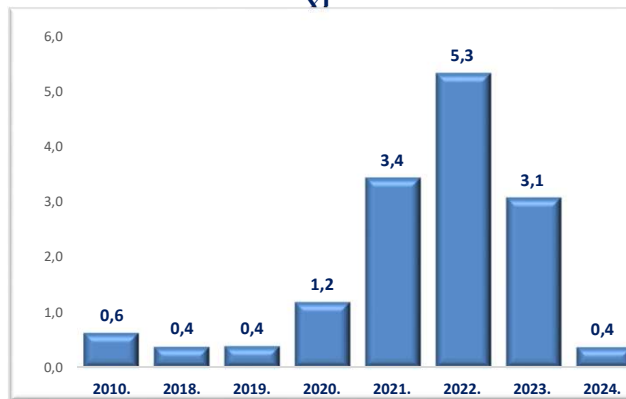


[Tartalomjegyzék](#)

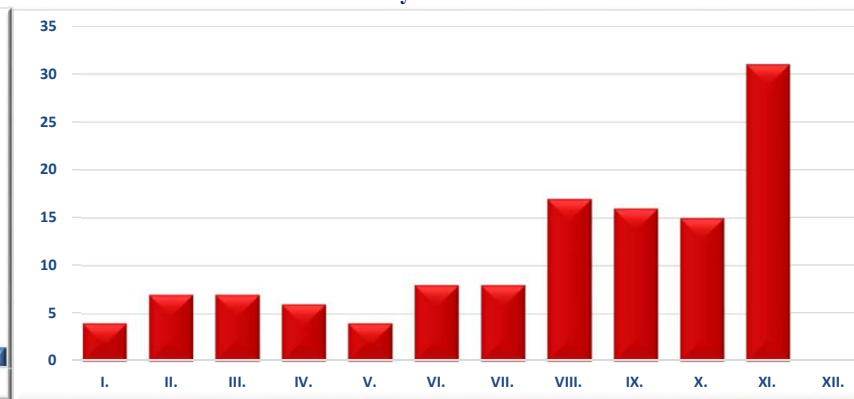
### III./ 3. Embercsempész és jogellenes tartózkodás elősegítése bűncselekmények



Egy napra jutó embercsempész bűncselekmények száma 2024. I-XI



Embercsempészes és jogellenes belföldi tartózkodás elősegítése bűncselekmények 2024. I-XI.



[Tartalomjegyzék](#)



**Embercsempész bűncselekmények és a jogellenes tartózkodás elősegítése bűncselekmények megoszlása területi besorolású szervenkénti bontásban 2024. I-XI.**

	2023. XI.	2024. XI.	Változás Eset	2010. I-XI.	2018. I-XI.	2019. I-XI.	2020. I-XI.	2021. I-XI.	2022. I-XI.	2023. I-XI.	2024. I-XI.	Változás Eset	Dinamika %-ban	Országos %-a 2024
Budapesti RFK	0	0	0	0	0	0	4	8	25	20	4	-16	-80%	3,25%
Baranya VMRFK	0	0	0	0	0	10	32	17	11	0	0	0		0,00%
Bács-Kiskun VMRFK	0	1	1	39	61	20	38	214	274	120	17	-103	-86%	13,82%
Békés VMRFK	0	0	0	57	7	10	30	9	11	29	7	-22	-76%	5,69%
Borsod-Abaúj-Zemplén VMRFK	0	0	0	0	0	0	0	3	5	24	0	-24	-100%	0,00%
Csongrád-Csanád VMRFK	0	7	7	62	35	33	43	128	313	184	24	-160	-87%	19,51%
Fejér VMRFK	1	0	-1	0	0	2	16	57	60	12	2	-10	-83%	1,63%
Győr-Moson-Sopron VMRFK	1	13	12	16	6	3	49	94	283	228	31	-197	-86%	25,20%
Hajdú-Bihar VMRFK	0	0	0	9	0	9	10	8	6	13	2	-11	-85%	1,63%
Heves VMRFK	0	0	0	0	0	0	2	0	3	7	0	-7	-100%	0,00%
Komárom-Esztergom VMRFK	0	4	4	0	3	2	63	218	188	45	8	-37	-82%	6,50%
Nógrád VMRFK	0	0	0	0	4	0	1	1	34	40	0	-40	-100%	0,00%
Pest VMRFK	0	0	0	0	0	0	20	82	265	59	1	-58	-98%	0,81%
Somogy VMRFK	0	0	0	0	0	4	9	8	8	5	0	-5	-100%	0,00%
Szabolcs-Szatmár-Bereg VMRFK	0	0	0	22	6	21	16	19	11	4	8	4	100%	6,50%
Jász-Nagykun-Szolnok VMRFK	0	0	0	0	0	0	1	3	1	2	0	-2	-100%	0,00%
Tolna VMRFK	0	0	0	0	1	2	20	101	39	2	1	-1	-50%	0,81%
Vas VMRFK	0	0	0	3	0	1	14	58	54	23	0	-23	-100%	0,00%
Veszprém VMRFK	0	0	0	0	0	2	13	61	26	11	0	-11	-100%	0,00%
Zala VMRFK	2	1	-1	2	0	3	2	4	8	18	6	-12	-67%	4,88%
KR	0	5	5	0	3	0	9	54	155	181	11	-170	-94%	8,94%
RRI	0	0	0	0	0	7	4	0	0	0	1	1		0,81%
<b>Mindösszesen</b>	<b>4</b>	<b>31</b>	<b>27</b>	<b>210</b>	<b>126</b>	<b>129</b>	<b>396</b>	<b>1 147</b>	<b>1 780</b>	<b>1 027</b>	<b>123</b>	<b>-904</b>	<b>-88%</b>	<b>100%</b>

[Tartalomjegyzék](#)



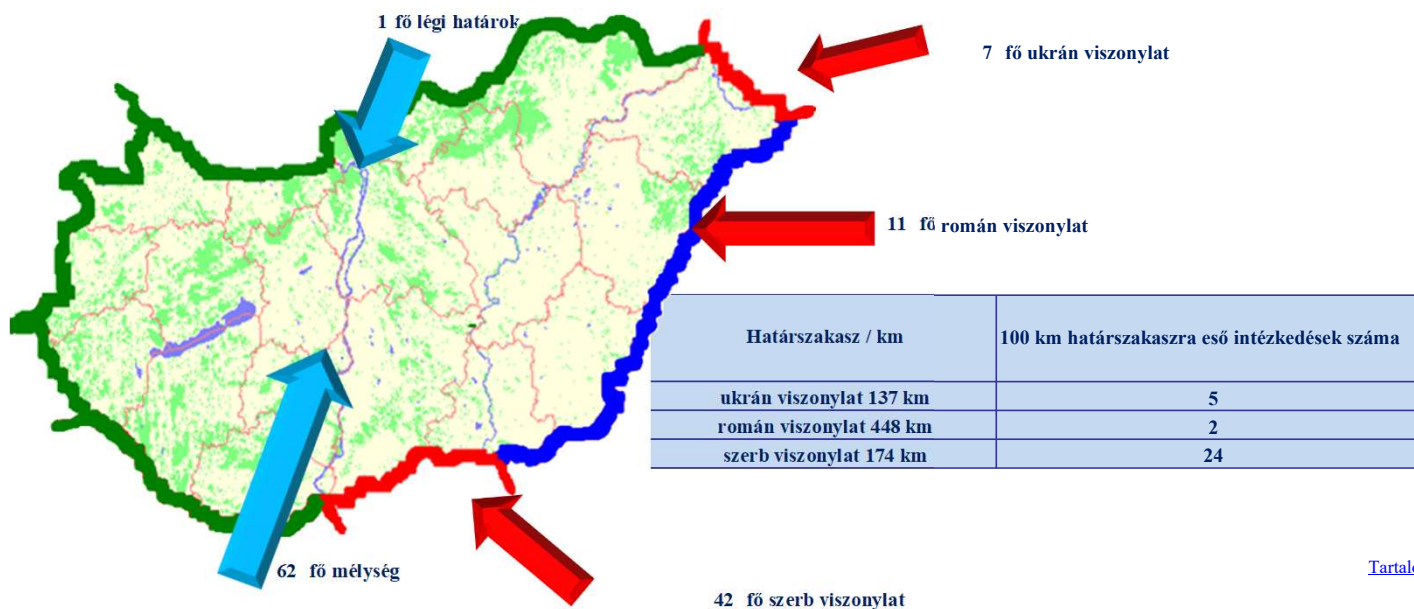
[Tartalomjegyzék](#)

## Embercsempész bűncselekmények és a jogellenes tartózkodás elősegítése bűncselekmények megoszlása viszonylatonként

	2023. XI.	2024. XI.	Változás Eset	2010. I-XI.	2018. I-XI.	2019. I-XI.	2020. I-XI.	2021. I-XI.	2022. I-XI.	2023. I-XI.	2024. I-XI.	Változás Eset	Dinamika %-ban	Országos %-a 2024
légi	0	0	0	0	0	2	0	0	0	0	1	1		0,81%
ukrán	0	0	0	11	3	11	9	8	9	3	7	4	133%	5,69%
román	0	0	0	94	13	28	52	52	20	49	11	-38	-78%	8,94%
szerb	0	11	11	77	92	46	47	176	464	345	42	-303	-88%	34,15%
horvát				1	0	11	38	12	12					
mélység	4	20	16	27	18	31	250	899	1 275	630	62	-568	-90%	50,41%
Mindösszesen	4	31	27	210	126	129	396	1 147	1 780	1 027	123	-904	-88%	100%

[Tartalomjegyzék](#)

## Embercsempész bűncselekmények és a jogellenes tartózkodás elősegítése bűncselekmények megoszlása viszonylatonként

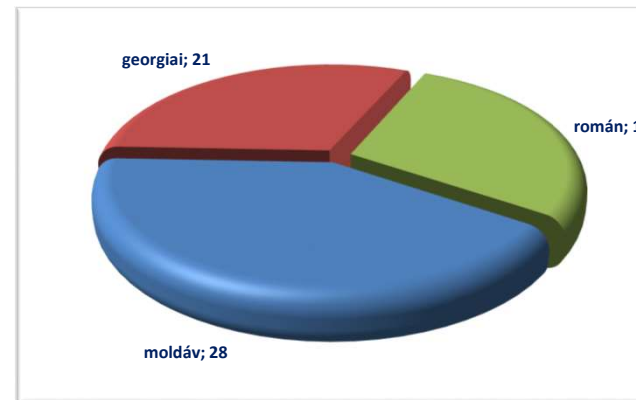


[Tartalomjegyzék](#)

**Embercsempész bűncselekmények és a jogellenes tartózkodás elősegítése bűncselekmények megoszlása állampolgársági kategóriánként**

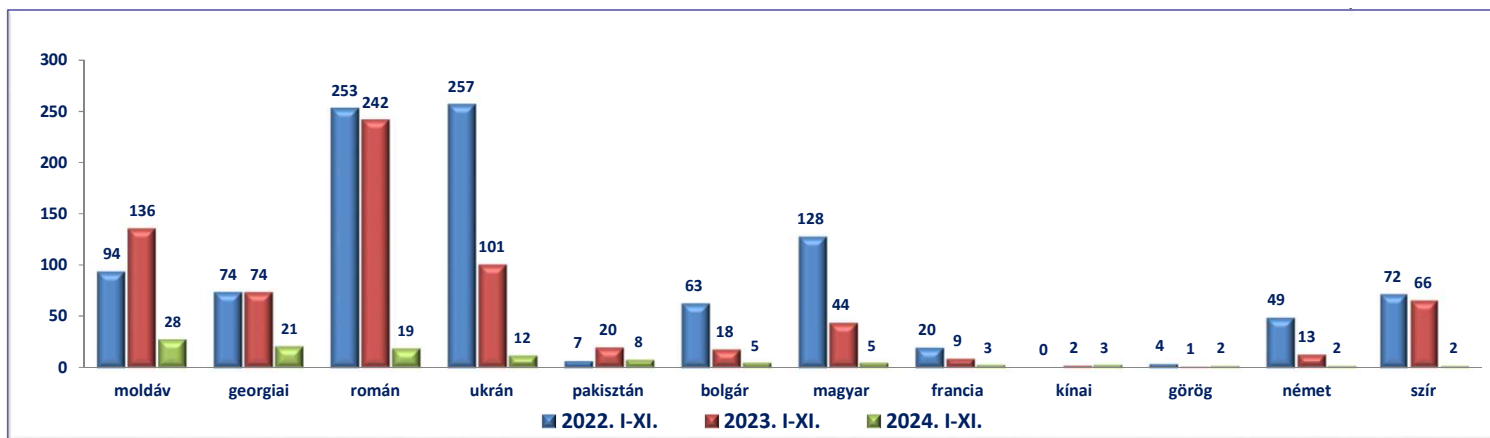
	2022. I-XI.	2023. I-XI.	2024. I-XI.	Változás Eset	Dinamika %-ban	Országos %-a 2024
moldáv	94	136	28	-108	-79%	22,76%
georgiai	74	74	21	-53	-72%	17,07%
román	253	242	19	-223	-92%	15,45%
ukrán	257	101	12	-89	-88%	9,76%
pakisztán	7	20	8	-12	-60%	6,50%
bolgár	63	18	5	-13	-72%	4,07%
magyar	128	44	5	-39	-89%	4,07%
francia	20	9	3	-6	-67%	2,44%
kínai	0	2	3	1	50%	2,44%
görög	4	1	2	1	100%	1,63%
német	49	13	2	-11	-85%	1,63%
szír	72	66	2	-64	-97%	1,63%
Egyéb	759	301	13	-288	-96%	10,57%
<b>Mindösszesen</b>	<b>1 780</b>	<b>1 027</b>	<b>123</b>	<b>-904</b>	<b>-88%</b>	<b>100%</b>

2024. I-XI.



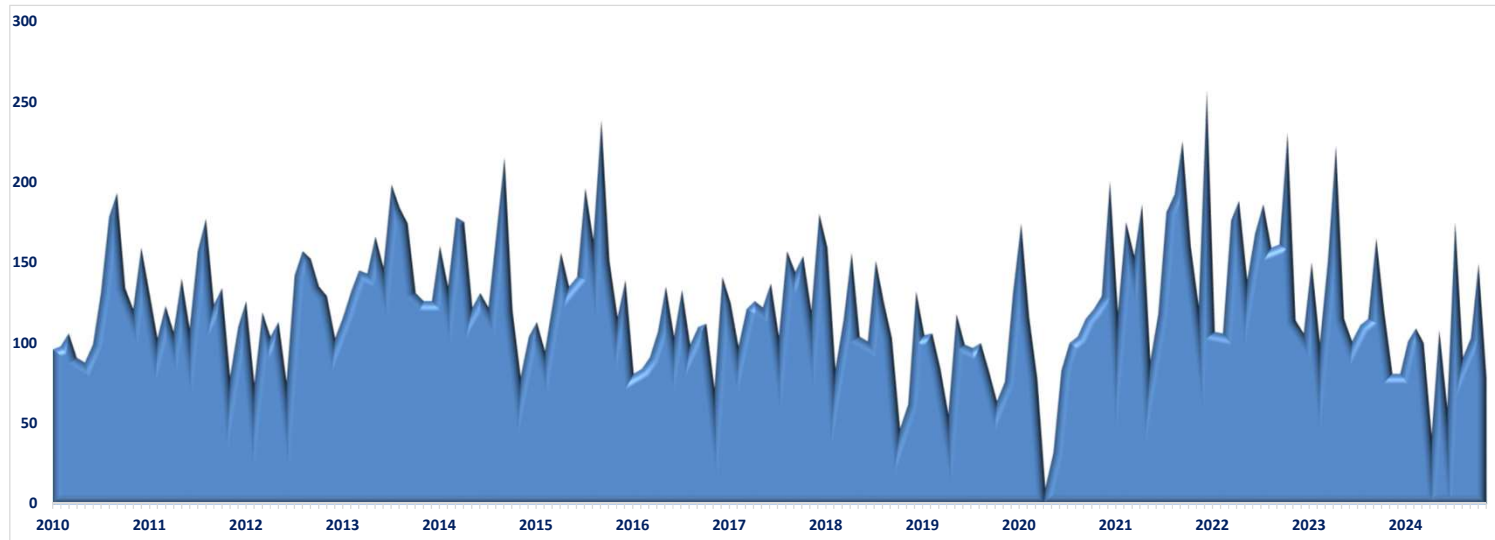
[Tartalomjegyzék](#)

**Embercsempész bűncselekmények és a jogellenes tartózkodás elősegítése bűncselekmények megoszlása állampolgársági kategóriánként**

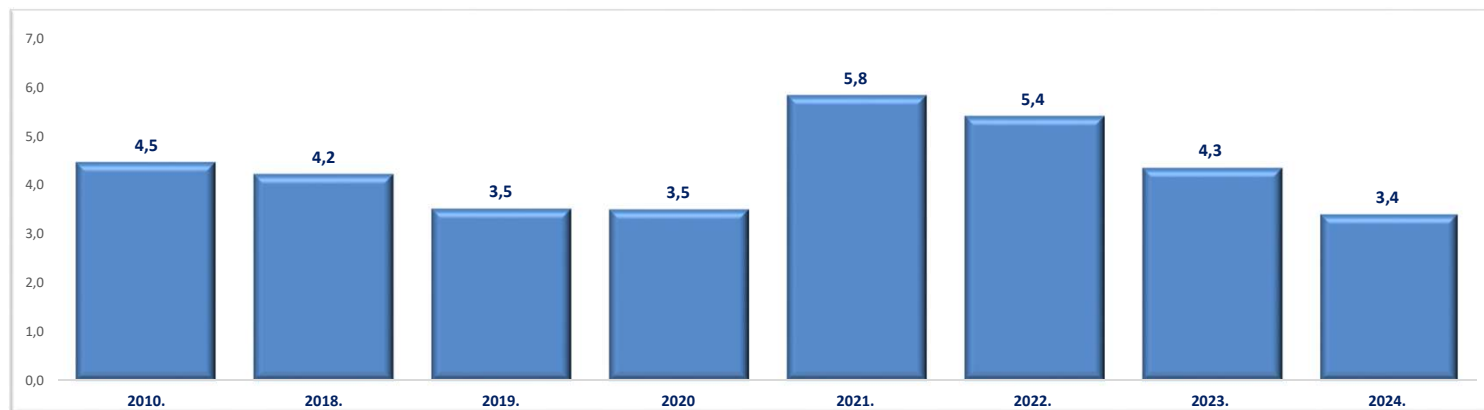


[Tartalomjegyzék](#)

### III./ 4. Illegális migrációhoz kapcsolódó közokirat-hamisítás bűncselekmények



Egy napra jutó illegális migrációhoz kapcsolódó közokirat-hamisítás bűncselekmények száma



[Tartalomjegyzék](#)

## Az illegális migrációhoz kapcsolódó közokirat-hamisítás bűncselekmények területi besorolását szerzenkénti bontásban (esetszám)

	2023. XI.	2024. XI.	Változás Eset	2010. I-XI.	2018. I-XI.	2019. I-XI.	2020. I-XI.	2021. I-XI.	2022. I-XI.	2023. I-XI.	2024. I-XI.	Változás Eset	Dinamika %-ban	Országos %-a 2024
Budapesti RFK	0	0	0	0	0	0	0	0	0	0	0	0		0,00%
Baranya VMRFK	0	0	0	12	2	10	4	5	19	0	0	0		0,00%
Bács-Kiskun VMRFK	8	16	8	30	207	217	189	459	433	169	239	70	41%	21,08%
Békés VMRFK	1	0	-1	110	5	11	14	19	15	12	9	-3	-25%	0,79%
Borsod-Abaúj-Zemplén VMRFK	0	0	0	0	1	0	0	0	0	0	0	0		0,00%
Csongrád-Csanád VMRFK	37	43	6	533	594	470	516	716	706	622	597	-25	-4%	52,65%
Fejér VMRFK	0	0	0	0	0	0	0	0	0	0	0	0		0,00%
Győr-Moson-Sopron VMRFK	0	0	0	22	3	2	1	0	0	0	0	0		0,00%
Hajdú-Bihar VMRFK	2	1	-1	103	45	18	10	11	33	19	9	-10	-53%	0,79%
Heves VMRFK	0	0	0	0	0	0	0	1	0	0	0	0		0,00%
Komárom-Esztergom VMRFK	0	0	0	0	0	0	0	0	0	0	0	0		0,00%
Nógrád VMRFK	0	0	0	0	0	0	0	0	0	0	0	0		0,00%
Pest VMRFK	0	0	0	0	0	0	0	2	0	0	0	0		0,00%
Somogy VMRFK	0	0	0	4	2	1	1	2	0	0	2	2		0,18%
Szabolcs-Szatmár-Bereg VMRFK	20	4	-16	593	464	251	390	628	267	329	109	-220	-67%	9,61%
Jász-Nagykun-Szolnok VMRFK	0	0	0	0	0	0	0	0	0	0	0	0		0,00%
Tolna VMRFK	0	0	0	0	0	0	0	1	0	0	0	0		0,00%
Vas VMRFK	0	0	0	0	0	0	1	0	0	0	0	0		0,00%
Veszprém VMRFK	0	0	0	0	0	0	0	0	0	0	0	0		0,00%
Zala VMRFK	0	0	0	3	10	10	6	28	7	4	0	-4	-100%	0,00%
KR	0	0	0	0	0	0	0	0	0	0	0	0		0,00%
RRI	13	14	1	79	75	182	35	74	323	295	169	-126	-43%	14,90%
<b>Mindösszesen</b>	<b>81</b>	<b>78</b>	<b>-3</b>	<b>1 489</b>	<b>1 408</b>	<b>1 172</b>	<b>1 167</b>	<b>1 946</b>	<b>1 803</b>	<b>1 450</b>	<b>1 134</b>	<b>-316</b>	<b>-22%</b>	<b>100%</b>

[Tartalomjegyzék](#)



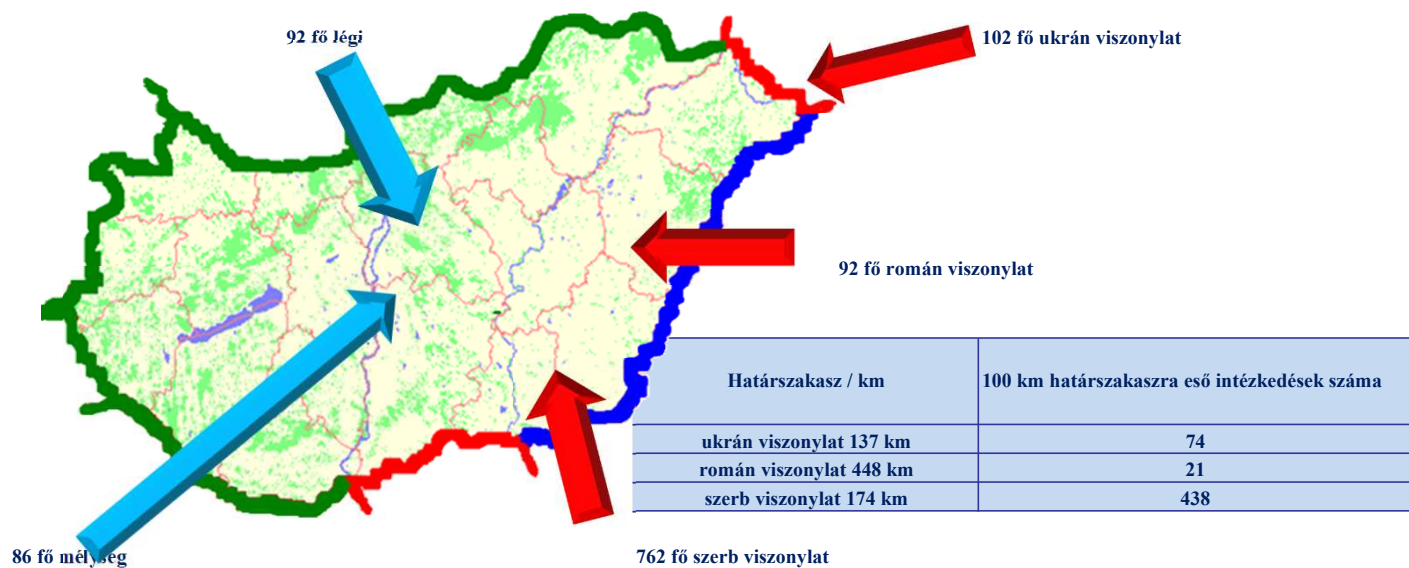
[Tartalomjegyzék](#)

### Az illegális migrációhoz kapcsolódó közokirat-hamisítás büncselekmények viszonylati bontásban (esetszám)

	2023. XI.	2024. XI.	Változás Eset	2010. I-XI.	2018. I-XI.	2019. I-XI.	2020. I-XI.	2021. I-XI.	2022. I-XI.	2023. I-XI.	2024. I-XI.	Változás Eset	Dinamika %-ban	Országos %-a 2024
légi	9	12	3	79	47	93	14	31	232	207	92	-115	-56%	8,11%
ukrán	20	3	-17	578	448	235	378	598	232	322	102	-220	-68%	8,99%
román	3	9	6	553	106	73	93	114	169	132	92	-40	-30%	8,11%
szerb	43	52	9	238	750	644	643	1 112	1 050	689	762	73	11%	67,20%
horvát				18	13	20	7	33	19					
mélyseg	6	2	-4	23	44	107	32	58	101	100	86	-14	-14%	7,58%
<b>Mindösszesen</b>	<b>81</b>	<b>78</b>	<b>-3</b>	<b>1 489</b>	<b>1 408</b>	<b>1 172</b>	<b>1 167</b>	<b>1 946</b>	<b>1 803</b>	<b>1 450</b>	<b>1 134</b>	<b>-316</b>	<b>-22%</b>	<b>100%</b>

[Tartalomjegyzék](#)

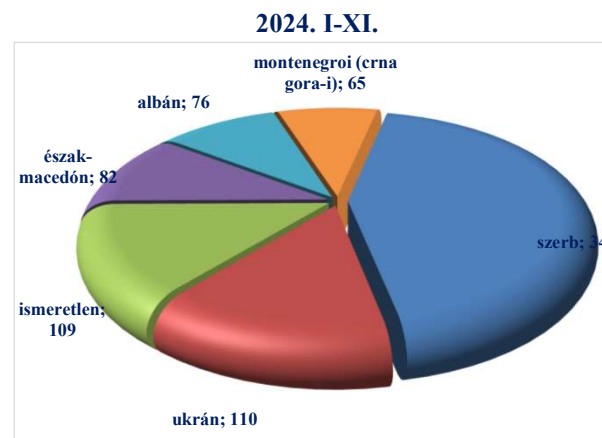
### Az illegális migrációhoz kapcsolódó közokirat-hamisítás büncselekmények viszonylati bontásban (esetszám)



[Tartalomjegyzék](#)

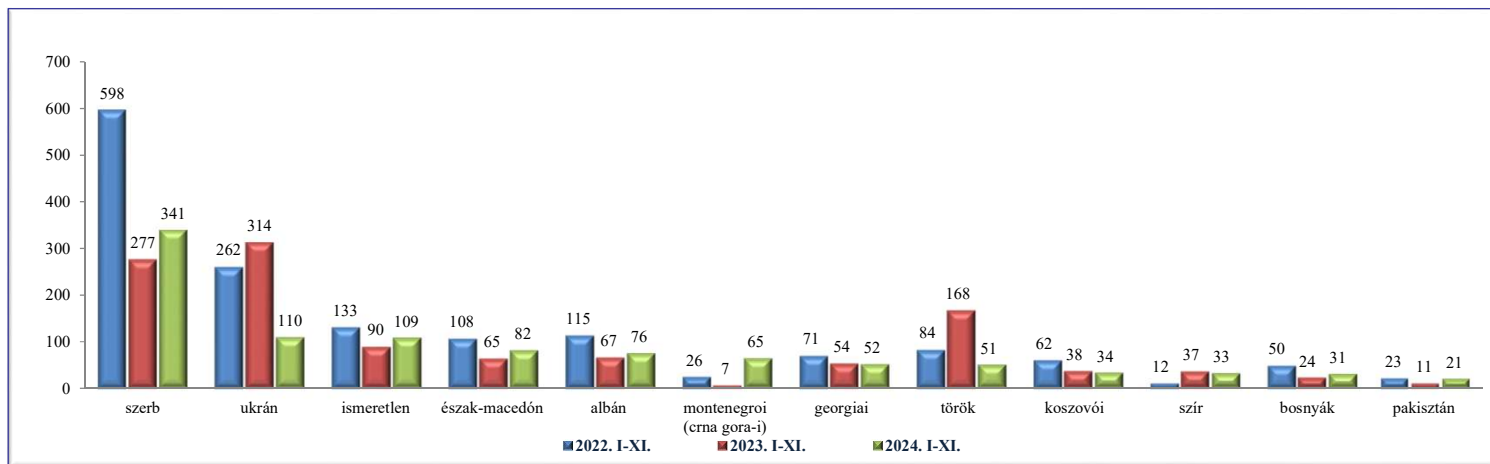
### Az illegális migrációhoz kapcsolódó közokirat-hamisítás bűncselekmények főbb állampolgársági kategóriái (esetszám)

	2022. I-XI.	2023. I-XI.	2024. I-XI.	Változás Eset	Dinamika %-ban	Országos %-a 2024
szerb	598	277	341	64	23%	30,07%
ukrán	262	314	110	-204	-65%	9,70%
ismeretlen	133	90	109	19	21%	9,61%
észak-macedón	108	65	82	17	26%	7,23%
albán	115	67	76	9	13%	6,70%
montenegroi (crna gora-i)	26	7	65	58	829%	5,73%
georgiai	71	54	52	-2	-4%	4,59%
török	84	168	51	-117	-70%	4,50%
koszovói	62	38	34	-4	-11%	3,00%
szír	12	37	33	-4	-11%	2,91%
bosnyák	50	24	31	7	29%	2,73%
pakisztán	23	11	21	10	91%	1,85%
Egyéb	259	298	129	-169	-57%	11,38%
<b>Mindösszesen</b>	<b>1 803</b>	<b>1 450</b>	<b>1 134</b>	<b>-316</b>	<b>-22%</b>	<b>100%</b>



[Tartalomjegyzék](#)

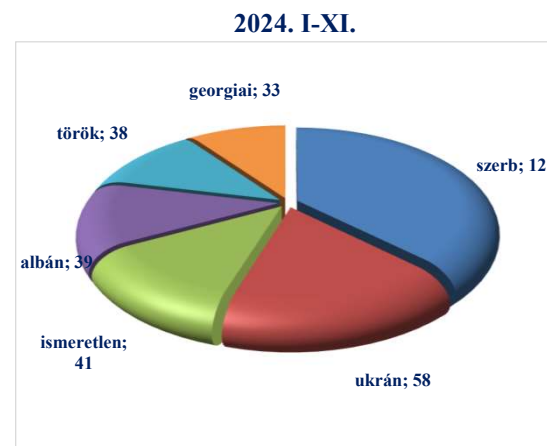
### Az illegális migrációhoz kapcsolódó közokirat-hamisítás bűncselekmények főbb állampolgársági kategóriái (esetszám)



[Tartalomjegyzék](#)

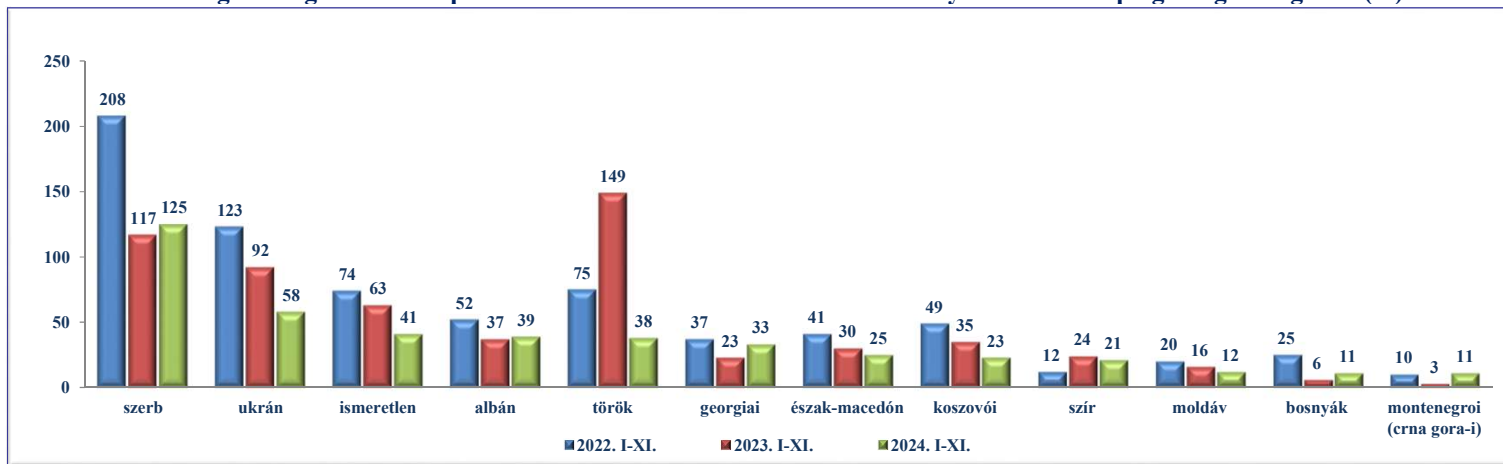
### Az illegális migrációhoz kapcsolódó közokirat-hamisítás bűncselekmények főbb állampolgársági kategóriái (fő)

	2022. I-XI.	2023. I-XI.	2024. I-XI.	Változás Eset	Dinamika %-ban	Országos %-a 2024
szerb	208	117	125	8	7%	11,02%
ukrán	123	92	58	-34	-37%	5,11%
ismeretlen	74	63	41	-22	-35%	3,62%
albán	52	37	39	2	5%	3,44%
török	75	149	38	-111	-74%	3,35%
georgiai	37	23	33	10	43%	2,91%
észak-macedón	41	30	25	-5	-17%	2,20%
koszovói	49	35	23	-12	-34%	2,03%
szír	12	24	21	-3	-13%	1,85%
moldáv	20	16	12	-4	-25%	1,06%
bosnyák	25	6	11	5	83%	0,97%
montenegroi (crna gora-i)	10	3	11	8	267%	0,97%
Egyéb	181	161	69	-92	-57%	6,08%
<b>Mindösszesen</b>	<b>907</b>	<b>756</b>	<b>506</b>	<b>-250</b>	<b>-33%</b>	<b>100%</b>



[Tartalomjegyzék](#)

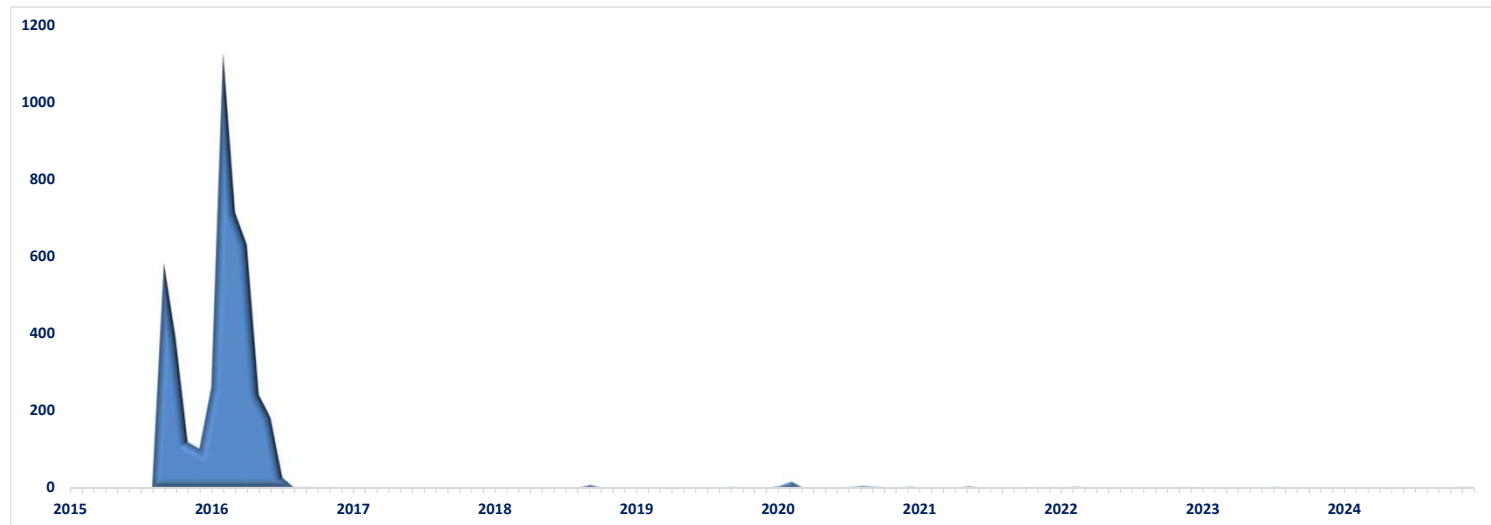
### Az illegális migrációhoz kapcsolódó közokirat-hamisítás bűncselekmények főbb állampolgársági kategóriái (fő)



[Tartalomjegyzék](#)



### III./ 5. Határárral kapcsolatos bűncselekmények az elfogott személyek száma szerint



### Határárral kapcsolatos bűncselekmények megoszlása viszonylatonként

	2023. XI.	2024. XI.	Változás Eset	2010. I-XI.	2018. I-XI.	2019. I-XI.	2020. I-XI.	2021. I-XI.	2022. I-XI.	2023. I-XI.	2024. I-XI.	Változás Eset	Dinamika %-ban	Országos %-a 2024	
légi	0	0	0	*	0	0	0	0	0	0	0	0		0,00%	
ukrán	0	0	0		0	0	0	0	0	0	0	0	0		0,00%
román	0	0	0		0	0	0	0	0	0	0	0	0		0,00%
szerb	0	2	2		0	2	8	5	4	2	2	2	0	0%	100,00%
horvát	0	0	0		8	0	18	0	0	0	0	0	0		0,00%
mélység	0	0	0		0	0	5	0	0	0	0	0	0		0,00%
<b>Mindösszesen</b>	<b>0</b>	<b>2</b>	<b>2</b>	<b>0</b>	<b>0</b>	<b>2</b>	<b>26</b>	<b>5</b>	<b>4</b>	<b>2</b>	<b>2</b>	<b>0</b>	<b>0%</b>	<b>100%</b>	

[Tartalomjegyzék](#)

\*Ebben az évben az adott kategória még nem létezett.

## Határozással kapcsolatos bűncselekmények megoszlása területi besorolású szervenkénti bontásban

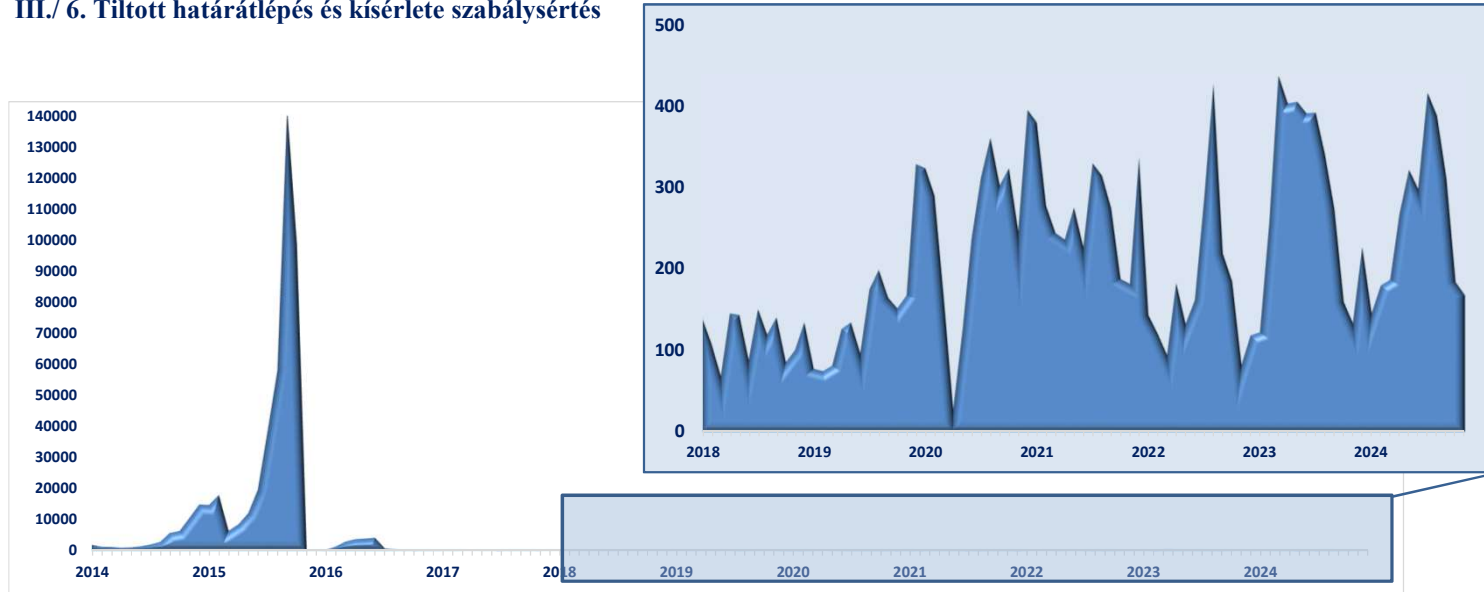
	2023. XI.	2024. XI.	Változás Eset	2010. I-XI.	2018. I-XI.	2019. I-XI.	2020. I-XI.	2021. I-XI.	2022. I-XI.	2023. I-XI.	2024. I-XI.	Változás Eset	Dinamika %-ban	Országos %-a 2024	
Budapesti RFK	0	0	0	*	0	0	0	0	0	0	0	0		0,00%	
Baranya VMRFK	0	0	0		0	0	0	0	0	0	0	0	0		0,00%
Bács-Kiskun VMRFK	0	2	2		0	0	0	0	0	1	0	2	2		100,00%
Békés VMRFK	0	0	0		0	0	0	0	0	0	0	0	0		0,00%
Borsod-Abaúj-Zemplén VMRFK	0	0	0		0	0	0	0	0	0	0	0	0		0,00%
Csongrád-Csanád VMRFK	0	0	0		0	2	8	5	3	0	0	0	0		0,00%
Fejér VMRFK	0	0	0		0	0	5	0	0	0	0	0	0		0,00%
Győr-Moson-Sopron VMRFK	0	0	0		0	0	0	0	0	0	0	0	0		0,00%
Hajdú-Bihar VMRFK	0	0	0		0	0	0	0	0	0	0	0	0		0,00%
Heves VMRFK	0	0	0		0	0	0	0	0	0	0	0	0		0,00%
Komárom-Esztergom VMRFK	0	0	0		0	0	0	0	0	0	0	0	0		0,00%
Nógrád VMRFK	0	0	0		0	0	0	0	0	0	0	0	0		0,00%
Pest VMRFK	0	0	0		0	0	0	0	0	0	0	0	0		0,00%
Somogy VMRFK	0	0	0		8	0	18	0	0	0	0	0	0		0,00%
Szabolcs-Szatmár-Bereg VMRFK	0	0	0		0	0	0	0	0	0	0	0	0		0,00%
Jász-Nagykun-Szolnok VMRFK	0	0	0		0	0	0	0	0	0	0	0	0		0,00%
Tolna VMRFK	0	0	0		0	0	0	0	0	0	0	0	0		0,00%
Vas VMRFK	0	0	0		0	0	0	0	0	0	0	0	0		0,00%
Veszprém VMRFK	0	0	0		0	0	0	0	0	0	0	0	0		0,00%
Zala VMRFK	0	0	0		0	0	0	0	0	0	0	0	0		0,00%
KR	0	0	0		0	0	0	0	0	0	2	0	-2	-100%	0,00%
RRI	0	0	0	0	0	0	0	0	0	0	0	0		0,00%	
<b>Mindösszesen</b>	<b>0</b>	<b>2</b>	<b>2</b>	<b>0</b>	<b>8</b>	<b>2</b>	<b>31</b>	<b>5</b>	<b>4</b>	<b>2</b>	<b>2</b>	<b>0</b>	<b>0%</b>	<b>100%</b>	

[Tartalomjegyzék](#)

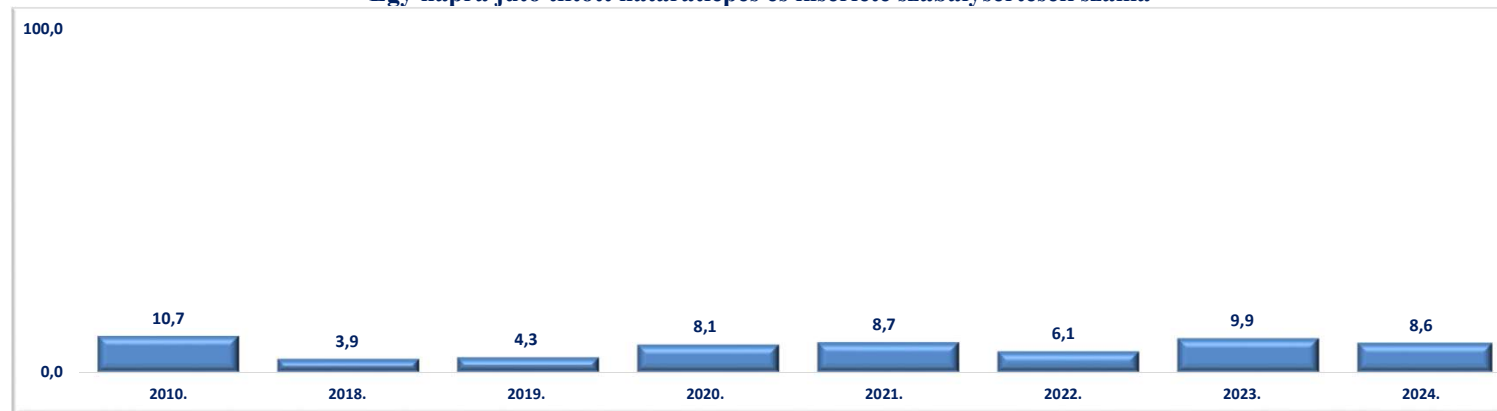
\*Ebben az évben az adott kategória még nem létezett.



### III./ 6. Tiltott határátlépés és kísérlete szabálysértés



Egy napra jutó tiltott határátlépés és kísérlete szabálysértések száma



## Tiltott határátlépés és kísérlete szabálysértések számának megoszlása területi besorolású szervenkénti bontásban

	2023. XI.	2024. XI.	Változás Eset	2010. I-XI.	2018. I-XI.	2019. I-XI.	2020. I-XI.	2021. I-XI.	2022. I-XI.	2023. I-XI.	2024. I-XI.	Változás Eset	Dinamika %-ban	Országos %-a 2024
Budapesti RFK	2	6	4	0	2	5	16	60	45	19	51	32	168%	1,78%
Baranya VMRFK	0	0	0	6	180	278	474	273	34	0	0	0		0,00%
Bács-Kiskun VMRFK	6	10	4	1 068	66	58	39	59	82	110	66	-44	-40%	2,30%
Békés VMRFK	28	25	-3	301	337	323	1 088	711	852	1 063	458	-605	-57%	15,98%
Borsod-Abaúj-Zemplén VMRFK	0	0	0	1	5	0	10	11	1	4	1	-3	-75%	0,03%
Csongrád-Csanád VMRFK	53	69	16	1 309	248	284	480	568	413	1 252	1 763	511	41%	61,51%
Fejér VMRFK	0	0	0	0	0	0	20	50	16	12	18	6	50%	0,63%
Győr-Moson-Sopron VMRFK	3	28	25	348	75	20	32	132	41	204	97	-107	-52%	3,38%
Hajdú-Bihar VMRFK	7	17	10	171	231	308	301	426	217	281	208	-73	-26%	7,26%
Heves VMRFK	2	0	-2	0	0	0	0	5	0	2	0	-2	-100%	0,00%
Komárom-Esztergom VMRFK	0	0	0	0	12	2	9	68	13	2	27	25	1250%	0,94%
Nógrád VMRFK	0	0	0	0	16	0	18	23	10	1	1	0	0%	0,03%
Pest VMRFK	0	6	6	0	1	9	15	144	34	5	39	34	680%	1,36%
Somogy VMRFK	3	0	-3	18	9	13	13	49	65	61	2	-59	-97%	0,07%
Szabolcs-Szatmár-Bereg VMRFK	2	5	3	231	111	144	160	245	63	96	43	-53	-55%	1,50%
Jász-Nagykun-Szolnok VMRFK	0	0	0	0	0	0	0	13	9	0	0	0		0,00%
Tolna VMRFK	0	0	0	0	0	0	0	7	3	0	7	7		0,24%
Vas VMRFK	0	0	0	37	0	0	3	7	9	0	8	8		0,28%
Veszprém VMRFK	0	0	0	0	0	1	0	3	6	8	1	-7	-88%	0,03%
Zala VMRFK	24	1	-23	50	2	6	16	34	51	150	15	-135	-90%	0,52%
KR	0	0	0	3	4	1	1	26	22	4	23	19	475%	0,80%
RRI	4	1	-3	21	2	0	5	0	47	30	38	8	27%	1,33%
<b>Mindösszesen</b>	<b>134</b>	<b>168</b>	<b>34</b>	<b>3 564</b>	<b>1 301</b>	<b>1 452</b>	<b>2 700</b>	<b>2 914</b>	<b>2 033</b>	<b>3 304</b>	<b>2 866</b>	<b>-438</b>	<b>-13%</b>	<b>100%</b>

[Tartalomjegyzék](#)



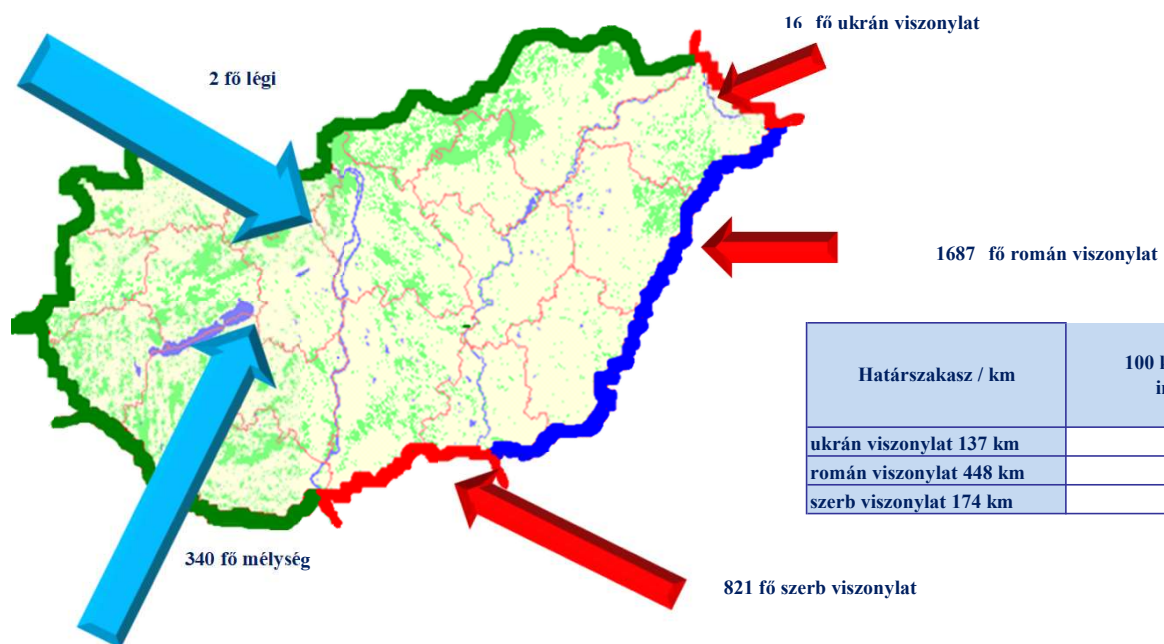
[Tartalomjegyzék](#)

## Tiltott határátlépés és kísérlete szabálysértés viszonylati bontásban

	2023. XI.	2024. XI.	Változás Eset	2010. I-XI.	2018. I-XI.	2019. I-XI.	2020. I-XI.	2021. I-XI.	2022. I-XI.	2023. I-XI.	2024. I-XI.	Változás Eset	Dinamika %-ban	Országos %-a 2024
légi	0	0	0	21	3	2	0	0	0	0	2	2		0,07%
ukrán	1	3	2	181	64	70	26	49	26	52	16	-36	-69%	0,56%
román	81	102	21	682	779	913	1 772	1 667	1 336	2 449	1 687	-762	-31%	58,86%
szerb	14	21	7	2 217	129	109	121	197	184	222	821	599	270%	28,65%
horvát				29	191	296	483	295	71					
mélység	38	42	4	434	135	62	298	706	416	581	340	-241	-41%	11,86%
<b>Mindösszesen</b>	<b>134</b>	<b>168</b>	<b>34</b>	<b>3 564</b>	<b>1 301</b>	<b>1 452</b>	<b>2 700</b>	<b>2 914</b>	<b>2 033</b>	<b>3 304</b>	<b>2 866</b>	<b>-438</b>	<b>-13%</b>	<b>100%</b>

[Tartalomjegyzék](#)

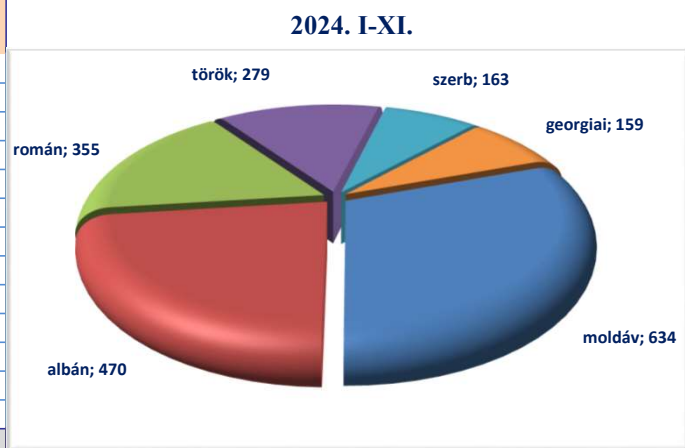
## Tiltott határátlépés és kísérlete szabálysértés viszonylati bontásban



[Tartalomjegyzék](#)

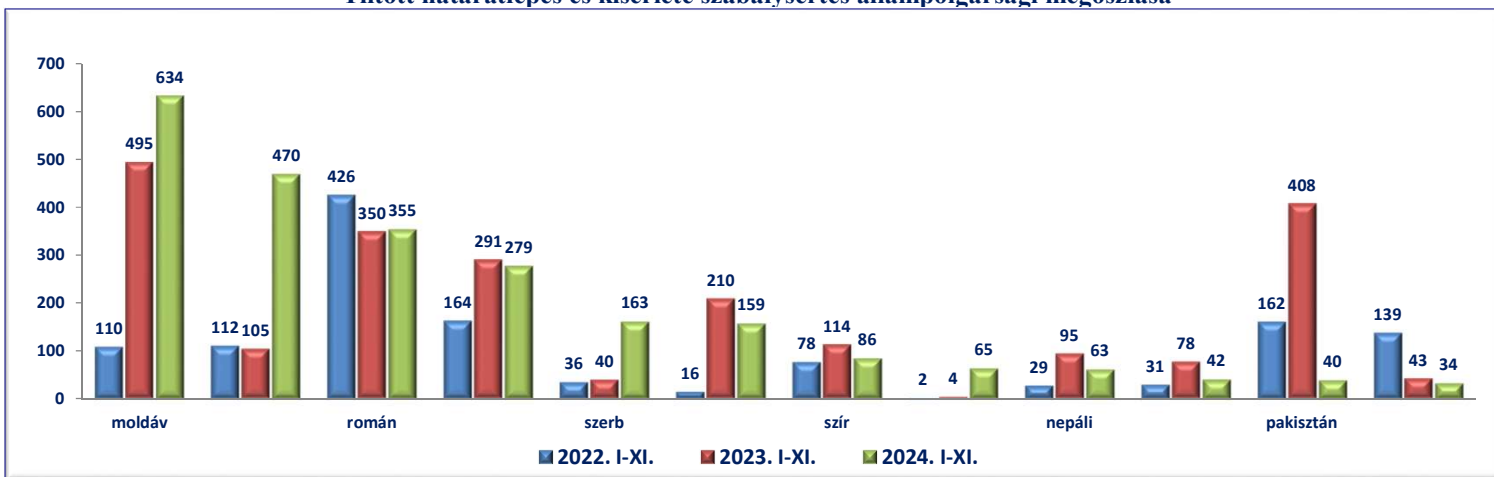
## Tiltott határátlépés és kísérlete szabálysértés állampolgársági megoszlása

	2022. I-XI.	2023. I-XI.	2024. I-XI.	Változás Eset	Dinamika %-ban	Országos %-a 2024
moldáv	110	495	634	139	28%	22,12%
albán	112	105	470	365	348%	16,40%
román	426	350	355	5	1%	12,39%
török	164	291	279	-12	-4%	9,73%
szerb	36	40	163	123	308%	5,69%
georgiai	16	210	159	-51	-24%	5,55%
szír	78	114	86	-28	-25%	3,00%
észak-macedón	2	4	65	61	1525%	2,27%
nepáli	29	95	63	-32	-34%	2,20%
ukrán	31	78	42	-36	-46%	1,47%
pakisztán	162	408	40	-368	-90%	1,40%
afgán	139	43	34	-9	-21%	1,19%
Egyéb	728	1 071	476	-595	-56%	16,61%
<b>Mindösszesen</b>	<b>2 033</b>	<b>3 304</b>	<b>2 866</b>	<b>-438</b>	<b>-13%</b>	<b>100%</b>



[Tartalomjegyzék](#)

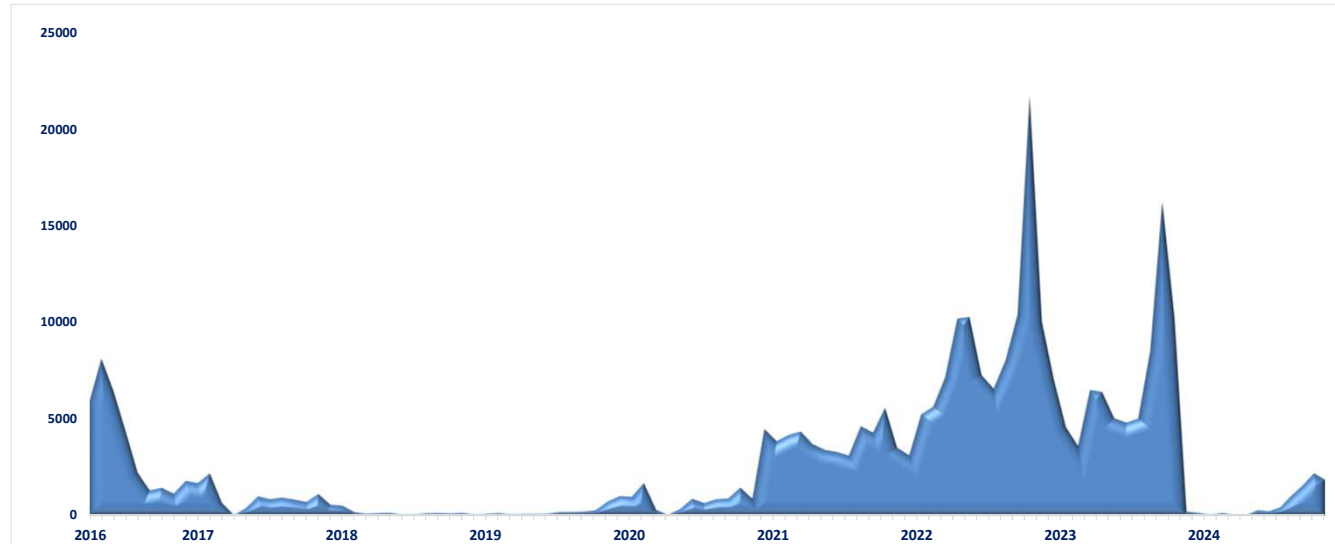
## Tiltott határátlépés és kísérlete szabálysértés állampolgársági megoszlása



[Tartalomjegyzék](#)

### III./ 7. Megakadályozások és átkísérések

#### Megakadályozások száma



#### Befelé irányuló illegális belépési kísérletek megakadályozása

	2023. XI.	2024. XI.	Változás Eset	2010. I-XI.	2018. I-XI.	2019. I-XI.	2020. I-XI.	2021. I-XI.	2022. I-XI.	2023. I-XI.	2024. I-XI.	Változás Eset	Dinamika %-ban	Országos %-a 2024
Szerb határszakasz	213	1 855	1 642	*	1 619	2 059	9 665	44 206	102 484	71 127	7 818	-63 309	-89%	100%
Horvát határszakasz					29	0	6	1	0					
<b>Mindösszesen</b>	<b>213</b>	<b>1855</b>	<b>1642</b>		<b>1 648</b>	<b>2 059</b>	<b>9 671</b>	<b>44 207</b>	<b>102 484</b>	<b>71 127</b>	<b>7 818</b>	<b>-63 309</b>	<b>-89%</b>	<b>100%</b>

\*Ebben az évben az adott kategória még nem létezett.

[Tartalomjegyzék](#)

## 8 km-es sávban és az ország mélységében feltartóztatott és átkísért személyek

	2023. XI.	2024. XI.	Változás Eset	2010. I-XI.	2018. I-XI.	2019. I-XI.	2020. I-XI.	2021. I-XI.	2022. I-XI.	2023. I-XI.	2024. I-XI.	Változás Eset	Dinamika %-ban	Országos %-a 2024
<b>Mindösszesen</b>	117	963	846		3 798	9 717	25 110	65 226	150 915	99 999	4 903	-95 096	-95%	100%
<b>8 km-es sávból</b>	70	468	398		3 474	9 060	21 669	54 977	128 889	85 791	2 105	-83 686	-98%	100%
KR	0	0	0		0	0	0	33	211	351	0	-351	-100%	
Jász-Nagykun-Szolnok VMRFK	0	0	0		0	0	0	0	1	0	0	0		
Budapesti RFK	0	0	0		0	0	0	0	10	2	0	-2	-100%	
Bács-Kiskun VMRFK	21	13	-8		1 935	6 690	14 426	27 077	27 083	2 603	345	-2 258	-87%	16,39%
Csongrád-Csanád VMRFK	49	455	406		1 539	2 370	7 219	27 854	101 584	82 834	1 760	-81 074	-98%	83,61%
Szabolcs-Szatmár-Bereg VMRFK	0	0	0		0	0	0	0	0	1	0	-1	-100%	
<b>mélység (8 km-en túlról)</b>	47	495	448		324	657	3 441	10 249	22 026	14 208	2 798	-11 410	-87%	57%
Budapesti RFK	3	10	7		2	31	46	192	880	916	29	36	-97%	1,04%
Baranya VMRFK	0	0	0		35	124	201	117	209	65	0	-144	-100%	
Bács-Kiskun VMRFK	20	13	-7		82	136	203	2 165	4 306	1 234	64	-3 072	-95%	2,29%
Békés VMRFK	0	0	0		5	0	12	41	31	6	0	-25	-100%	
Borsod-Abaúj-Zemplén VMRFK	0	0	0		0	1	6	23	97	157	7	60	-96%	0,25%
Csongrád-Csanád VMRFK	2	289	287		15	45	1 267	194	104	3 398	2 183	3 294	-36%	78,02%
Fejér VMRFK	2	0	-2	*	21	28	96	574	652	71	12	-581	-83%	0,43%
Győr-Moson-Sopron VMRFK	13	128	115		51	150	455	1 473	4 858	3 653	330	-1 205	-91%	1,79%
Hajdú-Bihar VMRFK	1	0	-1		0	31	36	13	10	4	0	-6	-100%	
Heves VMRFK	0	0	0		0	0	3	5	115	148	0	33	-100%	
Komárom-Esztergom VMRFK	0	41	41		31	9	420	1 920	2 718	877	48	-1 841	-95%	1,72%
Nógrád VMRFK	0	0	0		1	0	2	8	539	957	0	418	-100%	
Pest VMRFK	0	6	6		27	19	190	1 057	3 961	1 330	45	-2 631	-97%	1,61%
Somogy VMRFK	0	0	0		15	18	84	88	106	34	0	-72	-100%	
Szabolcs-Szatmár-Bereg VMRFK	0	0	0		1	16	27	59	0	0	0	0		
Jász-Nagykun-Szolnok VMRFK	0	0	0		0	1	5	33	39	62	0	23	-100%	
Tolna VMRFK	0	0	0		2	13	161	791	500	25	18	-475	-28%	0,64%
Vas VMRFK	4	0	-4		4	7	70	476	860	418	14	-442	-97%	0,50%
Veszprém VMRFK	0	0	0		3	6	81	566	383	206	0	-177	-100%	
Zala VMRFK	1	2	1		1	7	40	34	143	17	21	-126	24%	0,75%
KR	1	6	5		17	12	34	419	1 507	628	25	-879	-96%	0,89%
RRI	0	0	0		11	3	2	1	8	2	2	-6	0%	0,07%

[Tartalomjegyzék](#)

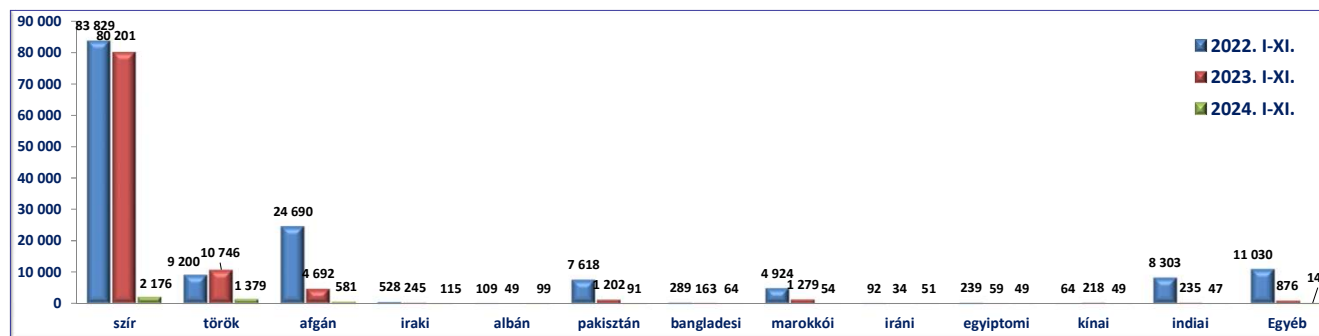
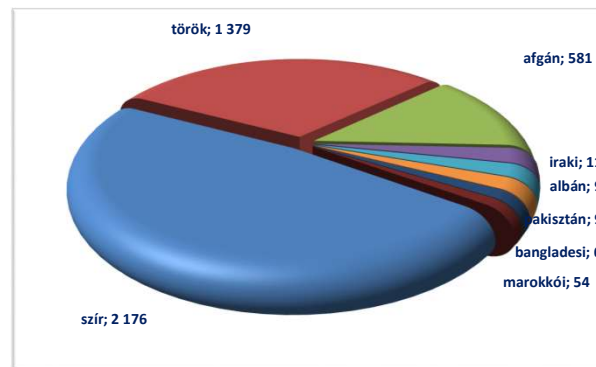
\*Ebben az évben az adott kategória még nem létezett.



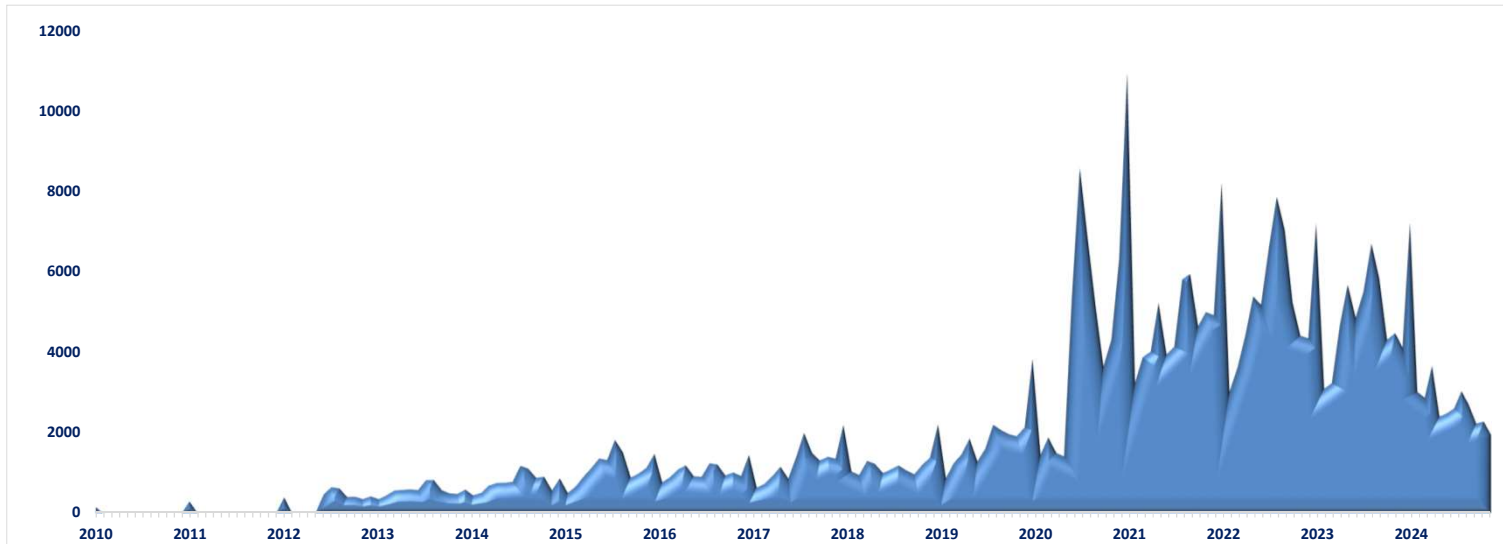
Feltartóztatott és átkísért személyek állampolgársági bontásban (az érintettek nyilatkozata alapján)

	2022. I-XI.	2023. I-XI.	2024. I-XI.	Dinamika %-ban	Országos %-a 2024
szír	83 829	80 201	2 176	-97%	44,38%
török	9 200	10 746	1 379	-87%	28,13%
afgán	24 690	4 692	581	-88%	11,85%
iraki	528	245	115	-53%	2,35%
albán	109	49	99	102%	2,02%
pakisztán	7 618	1 202	91	-92%	1,86%
bangladesi	289	163	64	-61%	1,31%
marokkói	4 924	1 279	54	-96%	1,10%
iráni	92	34	51	50%	1,04%
egyiptomi	239	59	49	-17%	1,00%
kínai	64	218	49	-78%	1,00%
indiai	8 303	235	47	-80%	0,96%
Egyéb	11 030	876	148	-83%	3,02%
<b>Mindösszesen</b>	<b>150 915</b>	<b>99 999</b>	<b>4 903</b>	<b>-95%</b>	<b>100%</b>

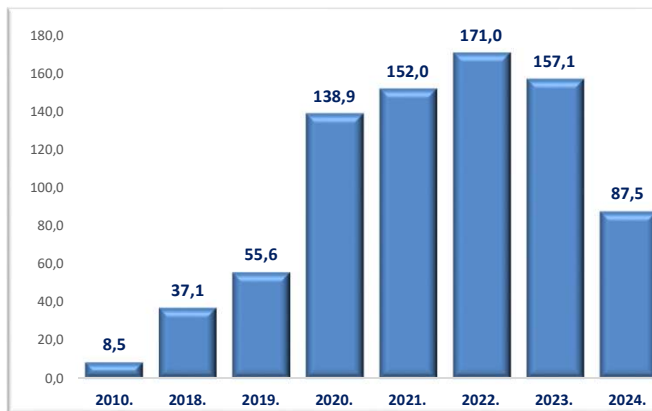
2024. I-XI.



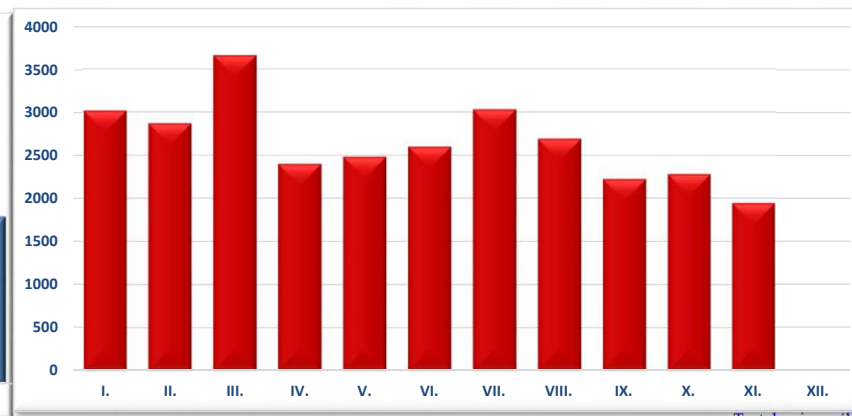
### III./ 8. Külföldiek rendészetével kapcsolatos szabálysértések



Egy napra jutó külföldiek rendészetével kapcsolatos szabálysértések száma



Külföldiek rendészetével kapcsolatos szabálysértések 2024. I-XI.



[Tartalomjegyzék](#)

## Külföldiek rendszetével kapcsolatos szabálysértések számának megoszlása területi besorolású szervenkénti bontásban

	2023. XI.	2024. XI.	Változás Eset	2010. I-XI.	2018. I-XI.	2019. I-XI.	2020. I-XI.	2021. I-XI.	2022. I-XI.	2023. I-XI.	2024. I-XI.	Változás Eset	Dinamika %-ban	Országos %-a 2024
Budapesti RFK	2	1	-1	0	44	36	37	31	22	11	18	7	64%	0,06%
Baranya VMRFK	0	1	1	59	310	346	152	329	232	41	61	20	49%	0,21%
Bács-Kiskun VMRFK	140	158	18	117	972	1 023	634	1 319	1 588	2 047	1 948	-99	-5%	6,67%
Békés VMRFK	6	161	155	217	59	85	93	92	529	281	563	282	100%	1,93%
Borsod-Abaúj-Zemplén VMRFK	0	1	1	10	65	41	45	8	14	19	2	-17	-89%	0,01%
Csongrád-Csanád VMRFK	1 540	955	-585	810	4 351	5 200	12 003	11 417	12 886	14 778	11 684	-3 094	-21%	39,99%
Fejér VMRFK	1	0	-1	0	6	11	7	20	29	32	4	-28	-88%	0,01%
Győr-Moson-Sopron VMRFK	1	2	1	74	34	42	49	119	59	31	48	17	55%	0,16%
Hajdú-Bihar VMRFK	1 082	33	-1049	53	913	834	4 344	16 889	20 220	16 787	2 871	-13 916	-83%	9,83%
Heves VMRFK	0	0	0	0	10	0	4	9	18	1	0	-1	-100%	0,00%
Komárom-Esztergom VMRFK	0	0	0	124	81	53	21	24	10	0	9	9		0,03%
Nógrád VMRFK	4	0	-4	8	48	51	13	11	30	45	10	-35	-78%	0,03%
Pest VMRFK	20	3	-17	0	87	97	70	108	80	98	63	-35	-36%	0,22%
Somogy VMRFK	0	1	1	4	13	26	10	16	44	31	44	13	42%	0,15%
Szabolcs-Szatmár-Bereg VMRFK	1 106	556	-550	1 128	4 987	10 136	28 408	19 254	19 950	16 556	10 578	-5 978	-36%	36,20%
Jász-Nagykun-Szolnok VMRFK	0	0	0	0	0	0	0	1	2	5	0	-5	-100%	0,00%
Tolna VMRFK	0	0	0	0	0	0	0	0	2	8	3	-5	-63%	0,01%
Vas VMRFK	0	0	0	14	2	0	5	3	34	8	13	5	63%	0,04%
Veszprém VMRFK	0	0	0	0	8	26	19	25	18	9	2	-7	-78%	0,01%
Zala VMRFK	10	5	-5	38	214	203	237	379	360	344	170	-174	-51%	0,58%
KR	190	56	-134	56	87	193	224	708	894	1 243	1 003	-240	-19%	3,43%
RRI	14	11	-3	121	89	154	18	7	80	96	124	28	29%	0,42%
<b>Mindösszesen</b>	<b>4 116</b>	<b>1 944</b>	<b>-2 172</b>	<b>2 833</b>	<b>12 380</b>	<b>18 557</b>	<b>46 393</b>	<b>50 769</b>	<b>57 101</b>	<b>52 471</b>	<b>29 218</b>	<b>-23 253</b>	<b>-44%</b>	<b>100%</b>



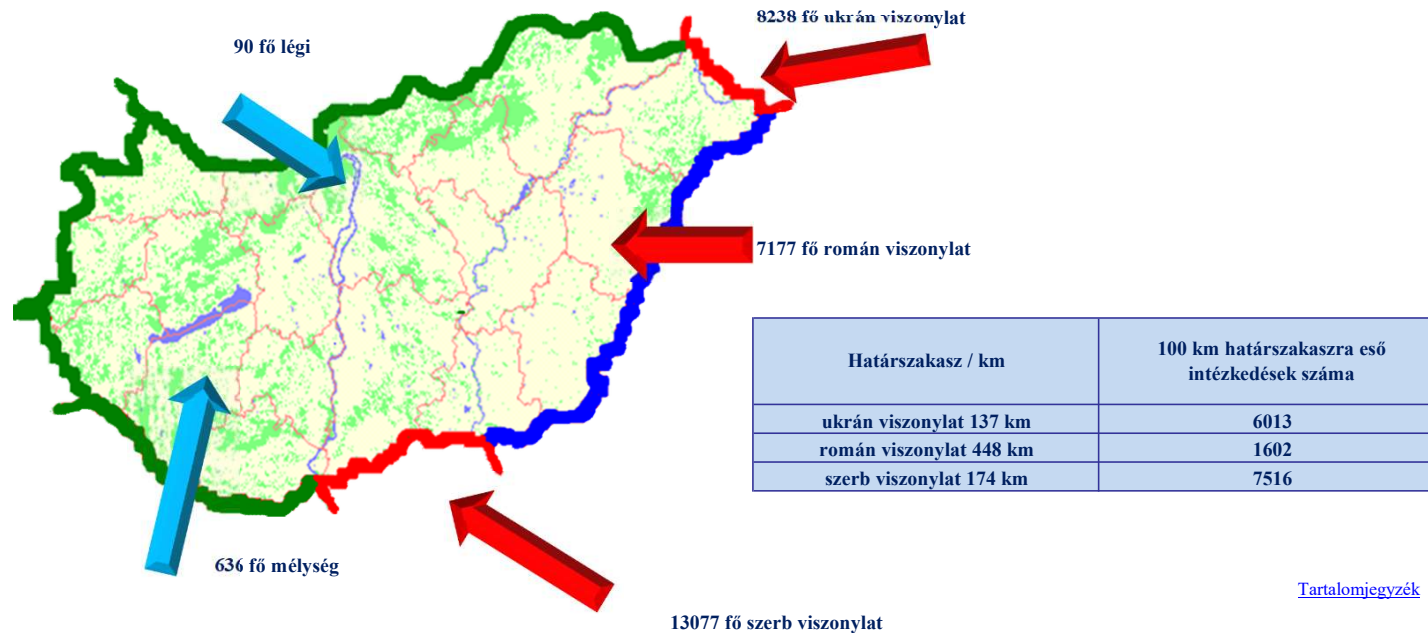
[Tartalomjegyzék](#)

### Külföldiek rendszetével kapcsolatos szabálysértések viszonylati bontásban

	2023. XI.	2024. XI.	Változás Eset	2010. I-XI.	2018. I-XI.	2019. I-XI.	2020. I-XI.	2021. I-XI.	2022. I-XI.	2023. I-XI.	2023. I-XI.	Változás Eset	Dinamika %-ban	Országos %-a 2024
légi	7	3	-4	121	99	154	25	7	67	90	90	0	0%	0,31%
ukrán	689	439	-250	1 120	3 638	5 481	20 913	11 328	9 501	10 261	8 238	-2 023	-20%	28,19%
román	1 754	244	-1 510	687	2 948	6 408	12 736	25 906	33 188	27 046	7 177	-19 869	-73%	24,56%
szerb	1 620	1 075	-545	518	4 728	5 518	12 023	12 401	13 383	14 630	13 077	-1 553	-11%	44,76%
horvát				81	422	498	243	480	512					
mélység	46	183	137	306	545	498	453	647	450	444	636	192	43%	2,18%
Mindösszesen	4 116	1 944	-2 172	2 833	12 380	18 557	46 393	50 769	57 101	52 471	29 218	-23 253	-44%	100%

[Tartalomjegyzék](#)

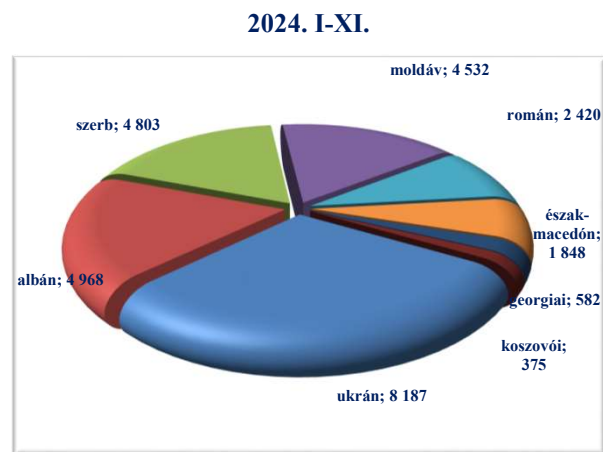
### Külföldiek rendszetével kapcsolatos szabálysértések viszonylati bontásban



[Tartalomjegyzék](#)

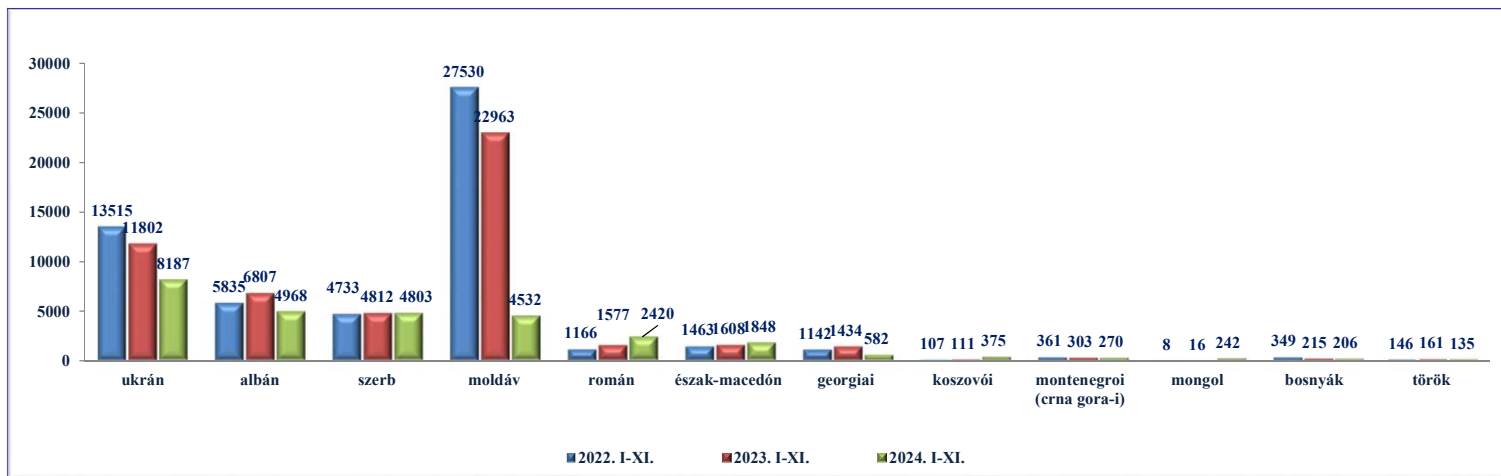
### Külföldiek rendszetével kapcsolatos szabálysértések számának megoszlása főbb állampolgársági kategóriák szerint

	2022. I-XI.	2023. I-XI.	2024. I-XI.	Változás Eset	Dinamika %-ban	Országos %-a 2024
ukrán	13 515	11 802	8 187	-3 615	-31%	28,02%
albán	5 835	6 807	4 968	-1 839	-27%	17,00%
szerb	4 733	4 812	4 803	-9	0%	16,44%
moldáv	27 530	22 963	4 532	-18 431	-80%	15,51%
román	1 166	1 577	2 420	843	53%	8,28%
észak-macedón	1 463	1 608	1 848	240	15%	6,32%
georgiai	1 142	1 434	582	-852	-59%	1,99%
koszovói	107	111	375	264	238%	1,28%
montenegroi (crna gora-i)	361	303	270	-33	-11%	0,92%
mongol	8	16	242	226	1413%	0,83%
bosnyák	349	215	206	-9	-4%	0,71%
török	146	161	135	-26	-16%	0,46%
Egyéb	746	662	650	-12	-2%	2,22%
<b>Mindösszesen</b>	<b>57 101</b>	<b>52 471</b>	<b>29 218</b>	<b>-23 253</b>	<b>-44%</b>	<b>100%</b>



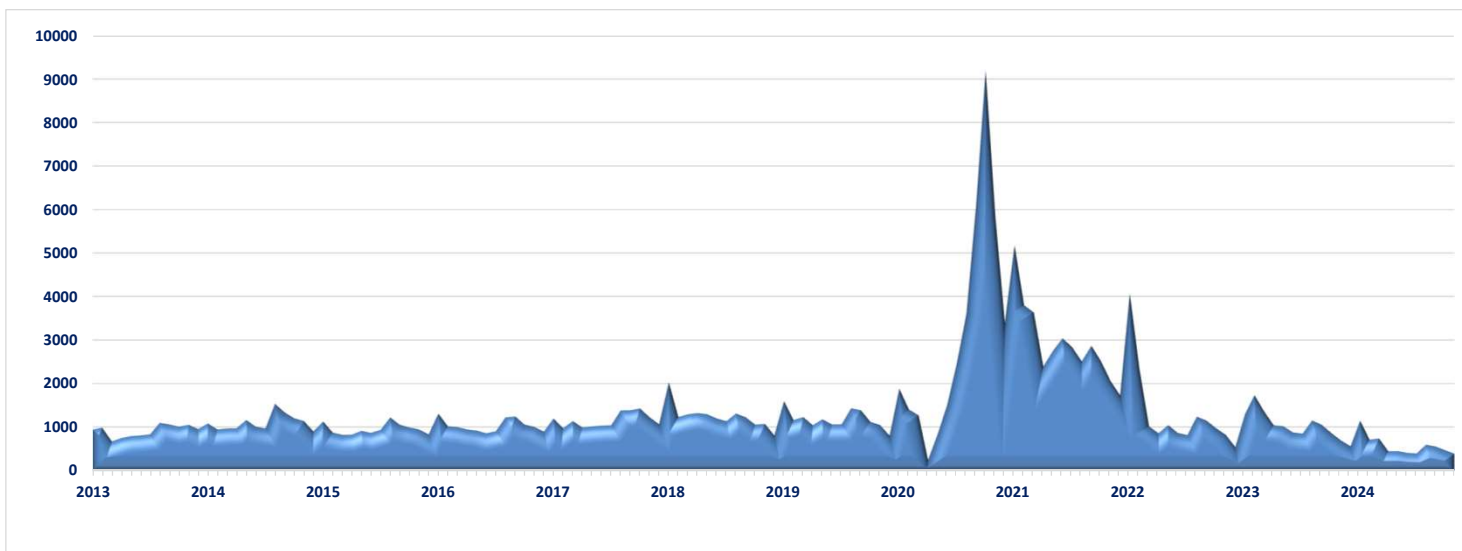
[Tartalomjegyzék](#)

### Külföldiek rendszetével kapcsolatos szabálysértések számának megoszlása főbb állampolgársági kategóriák szerint

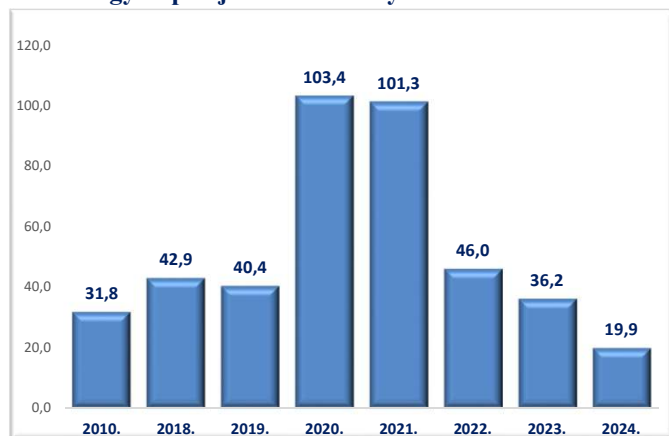


[Tartalomjegyzék](#)

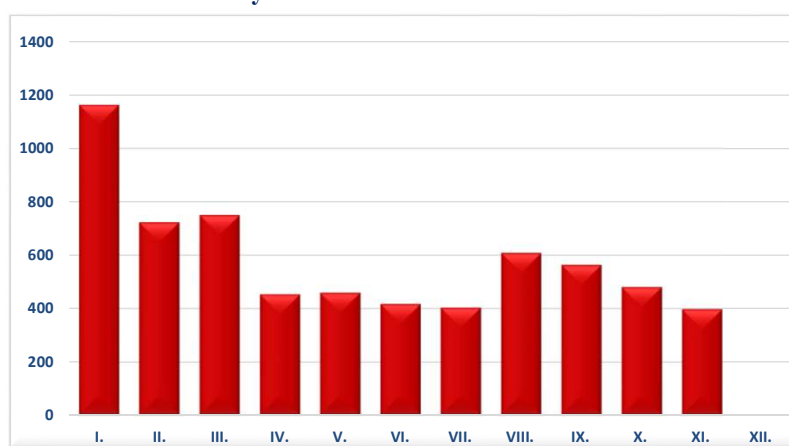
### III./ 9. Visszairányítások száma



Egy napra jutó visszairányítások száma



Visszairányítások száma 2024. I-XI.



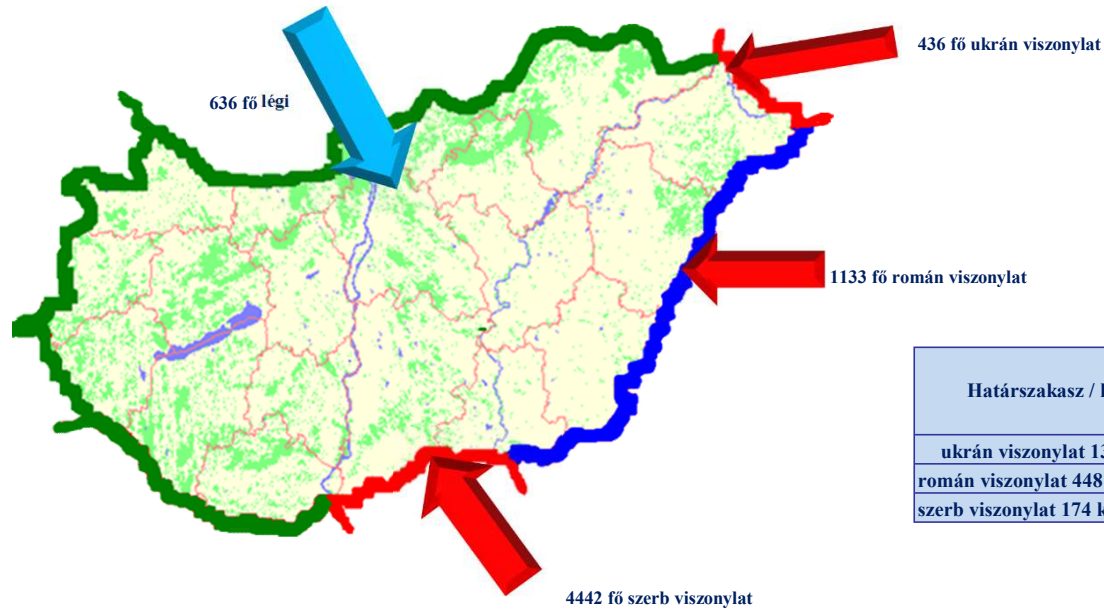
[Tartalomjegyzék](#)

### Visszairányítások számának megoszlása viszonylatonként

	2023. XI.	2024. XI.	Változás Eset	2010. I-XI.	2018. I-XI.	2019. I-XI.	2020. I-XI.	2021. I-XI.	2022. I-XI.	2023. I-XI.	2024. I-XI.	Változás Eset	Dinamika %-ban	Országos %-a 2024
légi	59	61	2	250	466	635	566	98	493	507	636	129	25%	9,57%
horvát				1 131	644	661	957	790	431					
román	278	0	-278	1 039	2 166	1 951	3 698	4 537	3 457	4 626	1 133	-3 493	-76%	17,05%
szerb	328	309	-19	3 619	7 444	6 599	6 286	8 394	7 836	5 401	4 442	-959	-18%	66,83%
ukrán	38	25	-13	4 589	3 620	3 638	23 014	20 003	3 158	1 543	436	-1 107	-72%	6,56%
Mindösszesen	703	395	-308	10 628	14 340	13 484	34 521	33 822	15 375	12 077	6 647	-5 430	-45%	100%

[Tartalomjegyzék](#)

### Visszairányítások számának megoszlása viszonylatonként

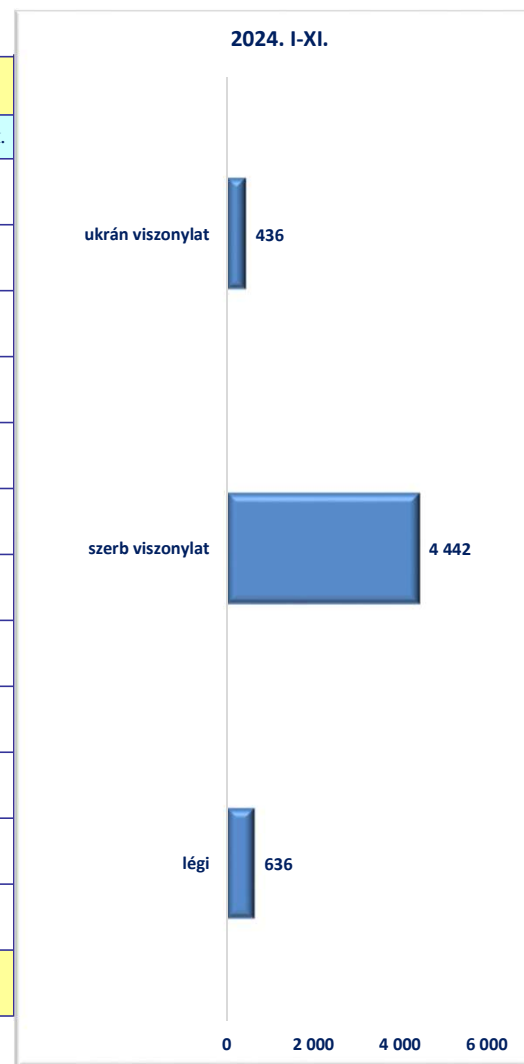


Határszakasz / km	100 km határszakaszra eső intézkedések száma
ukrán viszonylat 137 km	318
román viszonylat 448 km	253
szerb viszonylat 174 km	2553

[Tartalomjegyzék](#)

## Visszairányítások főbb okai viszonylati bontásban

	légi		román viszonylat		szerb viszonylat		ukrán viszonylat	
	2024. I-XI.	2023. I-XI.	2024. I-XI.	2023. I-XI.	2024. I-XI.	2023. I-XI.	2024. I-XI.	2023. I-XI.
A) Érvényes úti-okmány hiánya	2	6	17	236	85	76	1	14
A1) Érvényes úti-okmány hiánya szállító vállalat	20	22	0	0	4	0	0	0
B) Hamis úti-okmány	10	10	4	1	114	222	3	1
C) Érvényes vízum hiánya	89	57	136	781	65	244	172	1 227
C1) Érvényes vízum hiánya szállító vállalat	48	65	0	2	16	36	0	1
D) Hamis vízum	6	11	0	0	9	15	0	3
E) Támogató dokumentum hiánya	7	7	121	666	384	293	102	18
F) Túltartózkodás	16	24	550	2 099	1 213	2 329	33	18
G) Anyagi fedezet hiánya	0	1	4	3	45	51	0	0
H) Szerepel a nemzeti nyilvántartásban	4	4	233	606	262	260	12	51
H) Szerepel a SIS-ben	434	300	61	198	2 245	1 873	113	210
I) Fenyegetést jelent	0	0	7	34	0	2	0	0
<b>Mindösszesen</b>	<b>636</b>	<b>507</b>	<b>1 133</b>	<b>4 626</b>	<b>4 442</b>	<b>5 401</b>	<b>436</b>	<b>1 543</b>

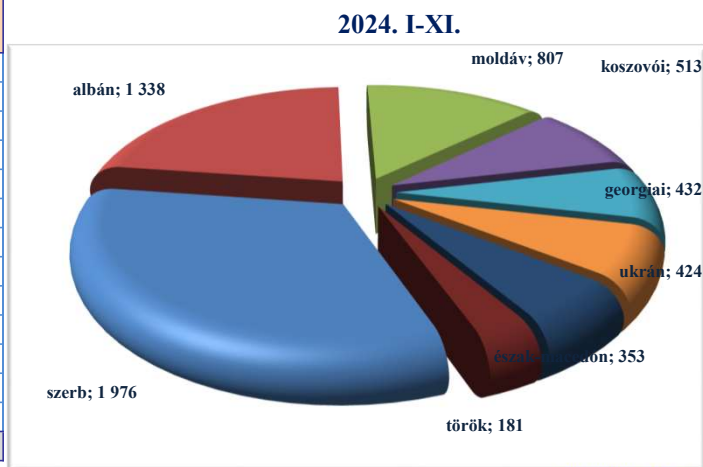


[Tartalomjegyzék](#)

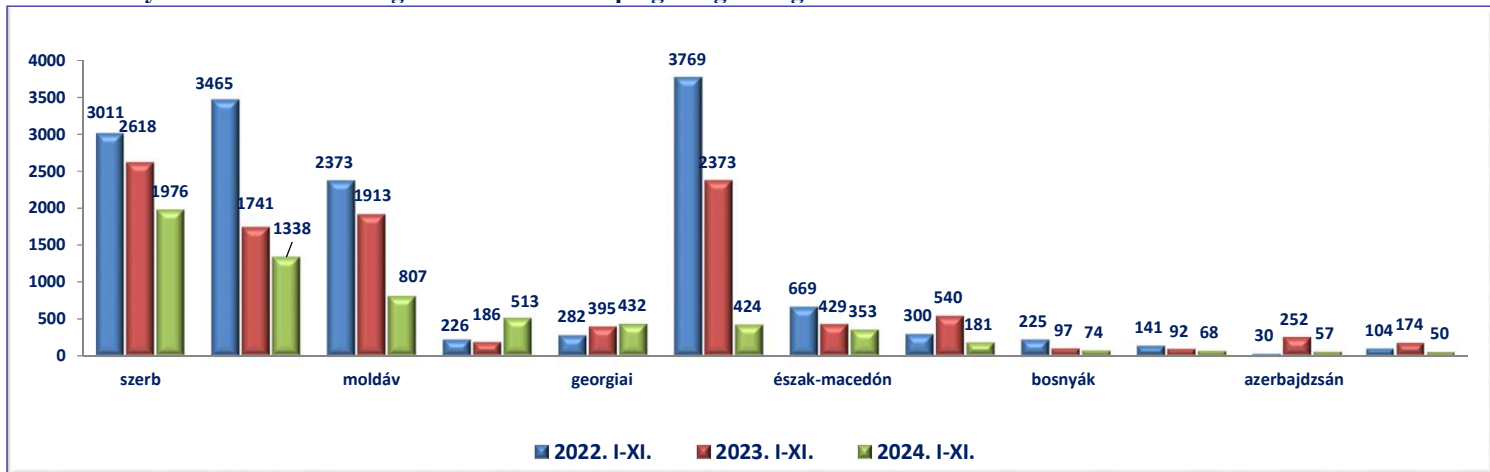


## Visszairányítások számának megoszlása főbb állampolgársági kategóriák szerint

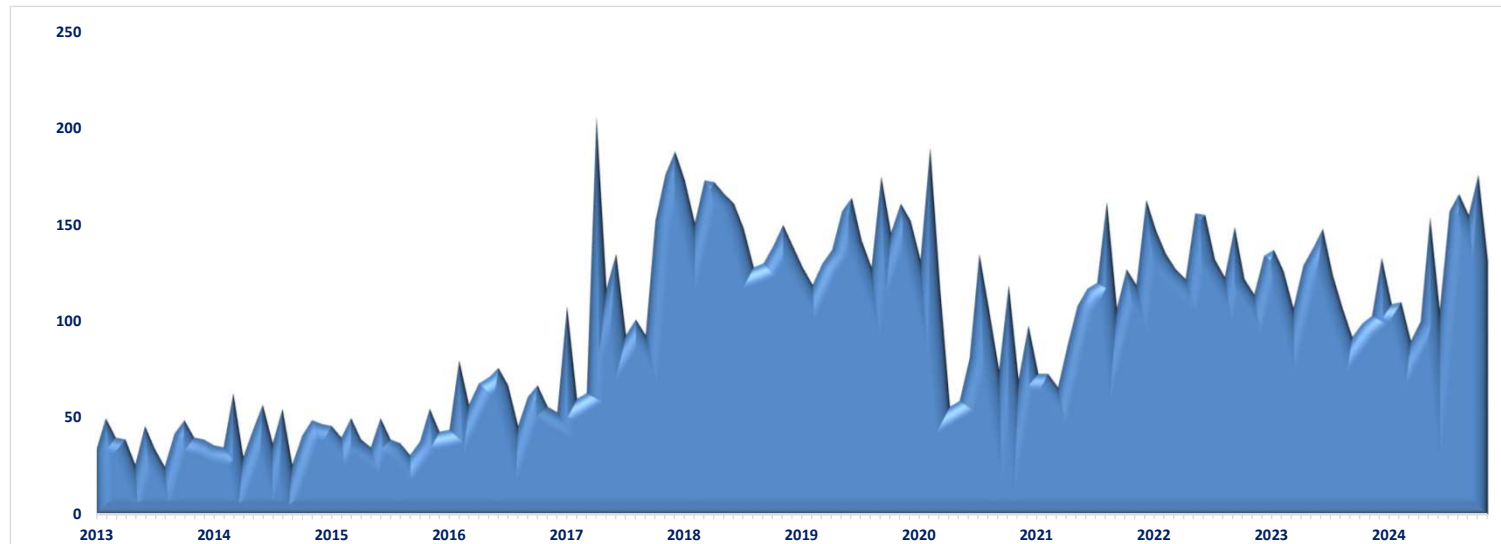
	2022. I-XI.	2023. I-XI.	2024. I-XI.	Változás Eset	Dinamika %-ban	Országos %-a 2024
szerb	3 011	2 618	1 976	-642	-25%	29,73%
albán	3 465	1 741	1 338	-403	-23%	20,13%
moldáv	2 373	1 913	807	-1 106	-58%	12,14%
koszovói	226	186	513	327	176%	7,72%
georgiai	282	395	432	37	9%	6,50%
ukrán	3 769	2 373	424	-1 949	-82%	6,38%
észak-macedón	669	429	353	-76	-18%	5,31%
török	300	540	181	-359	-66%	2,72%
bosnyák	225	97	74	-23	-24%	1,11%
montenegrói (cma gora-i)	141	92	68	-24	-26%	1,02%
azerbajdzsán	30	252	57	-195	-77%	0,86%
orosz	104	174	50	-124	-71%	0,75%
Egyéb	780	1 267	374	-893	-70%	5,63%
<b>Mindösszesen</b>	<b>15 375</b>	<b>12 077</b>	<b>6 647</b>	<b>-5 430</b>	<b>-45%</b>	<b>100%</b>



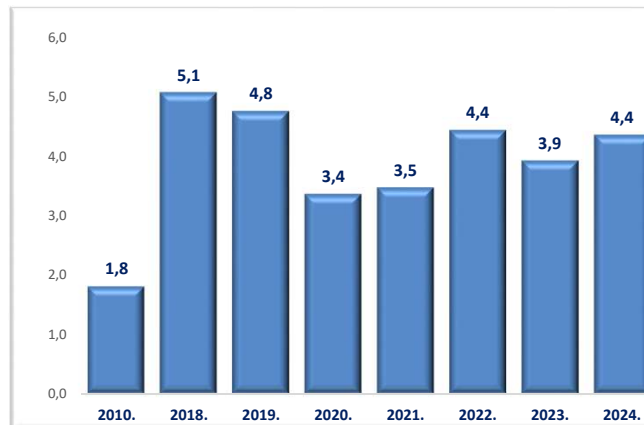
## Visszairányítások számának megoszlása főbb állampolgársági kategóriák szerint



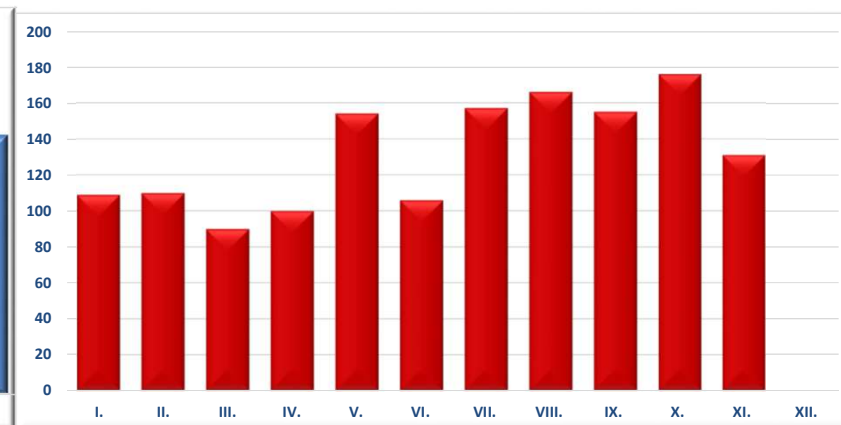
### III./10. Körözések számának megoszlása,



Egy napra jutó körözés találatok száma



Nemzeti körözések 2024. I-XI.



## Körözések számának megoszlása területi besorolású szervenkénti bontásban

	2023. XI.	2024. XI.	Változás Eset	2010. I-XI.	2018. I-XI.	2019. I-XI.	2020. I-XI.	2021. I-XI.	2022. I-XI.	2023. I-XI.	2024. I-XI.	Változás Eset	Dinamika %-ban	Országos %-a 2024
Budapesti RFK	0	0	0	0	1	0	1	2	3	0	1	1		0,07%
Baranya VMRFK	0	0	0	4	12	12	1	4	5	0	0	0		0,00%
Bács-Kiskun VMRFK	2	2	0	29	87	69	21	51	58	48	59	11	23%	4,06%
Békés VMRFK	1	9	8	49	49	52	28	45	42	31	45	14	45%	3,09%
Borsod-Abaúj-Zemplén VMRFK	0	0	0	0	1	0	0	0	0	0	0	0		0,00%
Csongrád-Csanád VMRFK	14	29	15	114	354	263	222	209	385	300	220	-80	-27%	15,13%
Fejér VMRFK	0	0	0	0	0	0	0	0	0	0	0	0		0,00%
Győr-Moson-Sopron VMRFK	0	0	0	0	0	0	0	0	0	0	0	0		0,00%
Hajdú-Bihar VMRFK	11	9	-2	66	104	45	70	90	133	138	141	3	2%	9,70%
Heves VMRFK	0	0	0	0	0	0	0	0	0	0	0	0		0,00%
Komárom-Esztergom VMRFK	0	0	0	0	0	0	0	0	0	1	0	-1	-100%	0,00%
Nógrád VMRFK	0	0	0	0	0	0	0	0	0	0	0	0		0,00%
Pest VMRFK	0	0	0	0	0	0	0	0	0	0	0	0		0,00%
Somogy VMRFK	0	0	0	3	6	14	12	12	18	0	10	10		0,69%
Szabolcs-Szatmár-Bereg VMRFK	34	30	-4	119	399	572	463	486	400	374	344	-30	-8%	23,66%
Jász-Nagykun-Szolnok VMRFK	0	0	0	0	0	0	0	0	0	0	0	0		0,00%
Tolna VMRFK	0	0	0	0	0	0	0	0	0	0	0	0		0,00%
Vas VMRFK	1	0	-1	0	28	10	21	18	22	10	3	-7	-70%	0,21%
Veszprém VMRFK	0	0	0	0	0	0	0	0	0	0	0	0		0,00%
Zala VMRFK	0	0	0	12	6	3	1	5	23	0	0	0		0,00%
KR	0	1	1	0	0	0	0	1	1	0	1	1		0,07%
RRI	40	51	11	207	646	547	282	236	391	408	630	222	54%	43,33%
<b>Mindösszesen</b>	<b>103</b>	<b>131</b>	<b>28</b>	<b>603</b>	<b>1 693</b>	<b>1 587</b>	<b>1 122</b>	<b>1 159</b>	<b>1 481</b>	<b>1 310</b>	<b>1 454</b>	<b>144</b>	<b>11%</b>	<b>100%</b>



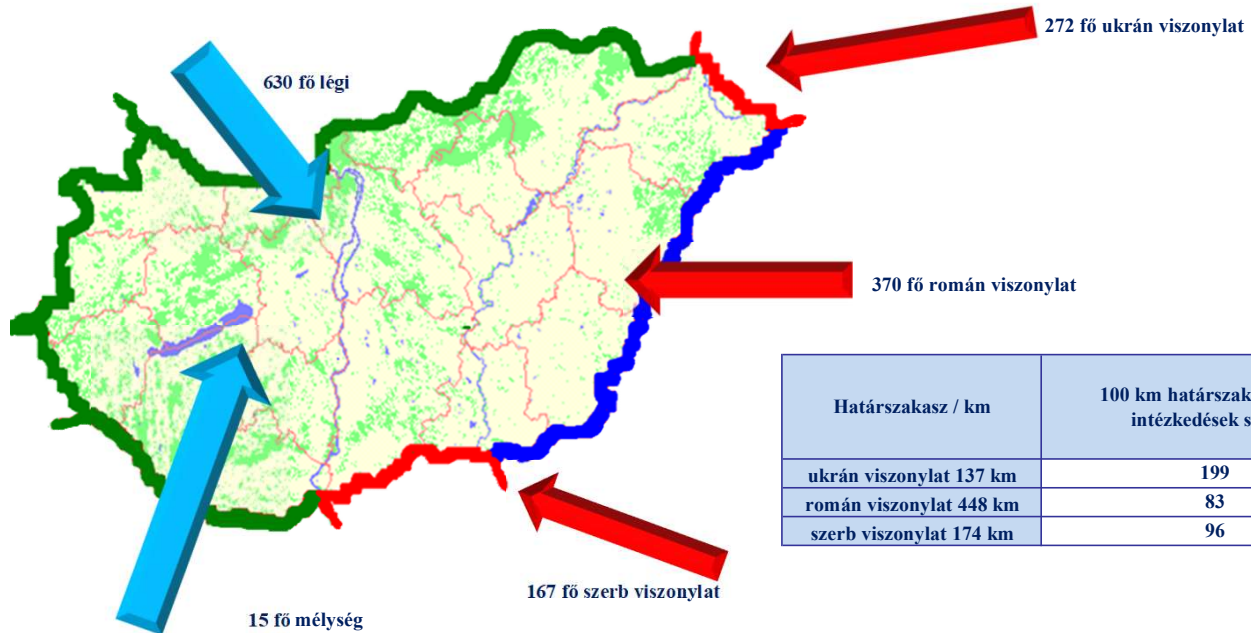
[Tartalomjegyzék](#)

## Körözések számának megoszlása viszonylatonként

	2023. XI.	2024. XI.	Változás Eset	2010. I-XI.	2018. I-XI.	2019. I-XI.	2020. I-XI.	2021. I-XI.	2022. I-XI.	2023. I-XI.	2024. I-XI.	Változás Eset	Dinamika %-ban	Országos %-a 2024
légi	40	51	11	207	659	550	285	236	395	410	630	220	54%	43,33%
ukrán	28	21	-7	78	342	514	425	428	322	291	272	-19	-7%	18,71%
román	25	40	15	187	301	251	223	300	485	436	370	-66	-15%	25,45%
szerb	9	19	10	112	337	231	153	153	207	162	167	5	3%	11,49%
horvát				18	24	27	9	18	45					
mélység	1	0	-1	1	30	14	27	24	27	11	15	4	36%	1,03%
<b>Mindösszesen</b>	<b>103</b>	<b>131</b>	<b>28</b>	<b>603</b>	<b>1 693</b>	<b>1 587</b>	<b>1 122</b>	<b>1 159</b>	<b>1 481</b>	<b>1 310</b>	<b>1 454</b>	<b>144</b>	<b>11%</b>	<b>100%</b>

[Tartalomjegyzék](#)

## Körözések viszonylati megoszlása



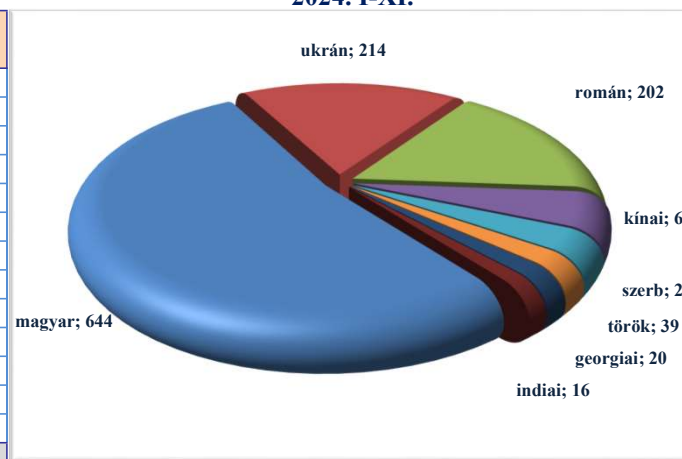
[Tartalomjegyzék](#)

### Körözések állampolgársági megoszlása

	2022. I-XI.	2023. I-XI.	2024. I-XI.	Változás Eset	Dinamika %-ban	Országos %-a 2024
magyar	704	609	644	35	6%	44,29%
ukrán	270	234	214	-20	-9%	14,72%
román	328	245	202	-43	-18%	13,89%
kínai	1	15	63	48	320%	4,33%
török	9	18	39	21	117%	2,68%
szerb	54	25	24	-1	-4%	1,65%
georgiai	5	30	20	-10	-33%	1,38%
indiai	3	5	16	11	220%	1,10%
moldáv	6	16	15	-1	-6%	1,03%
kirgiz	1	7	14	7	100%	0,96%
mongol	2	3	13	10	333%	0,89%
vietnami	1	1	12	11	1100%	0,83%
Egyéb	97	102	178	76	75%	12,24%
<b>Mindösszesen</b>	<b>1 481</b>	<b>1 310</b>	<b>1 454</b>	<b>144</b>	<b>11%</b>	<b>100%</b>

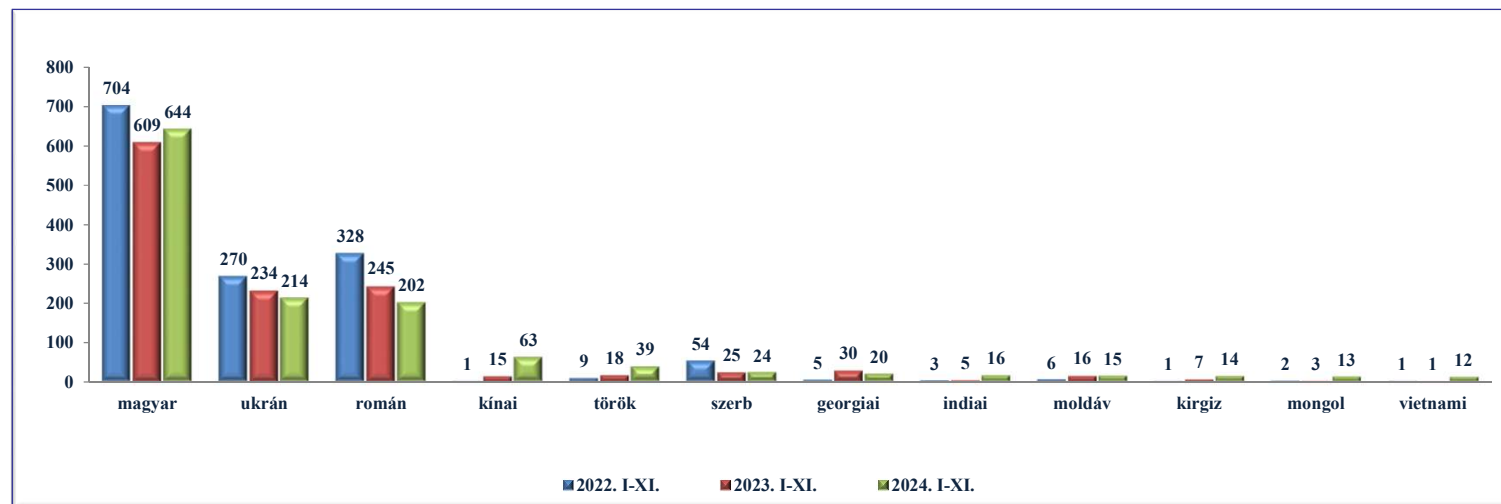
### Körözések állampolgársági megoszlása

2024. I-XI.

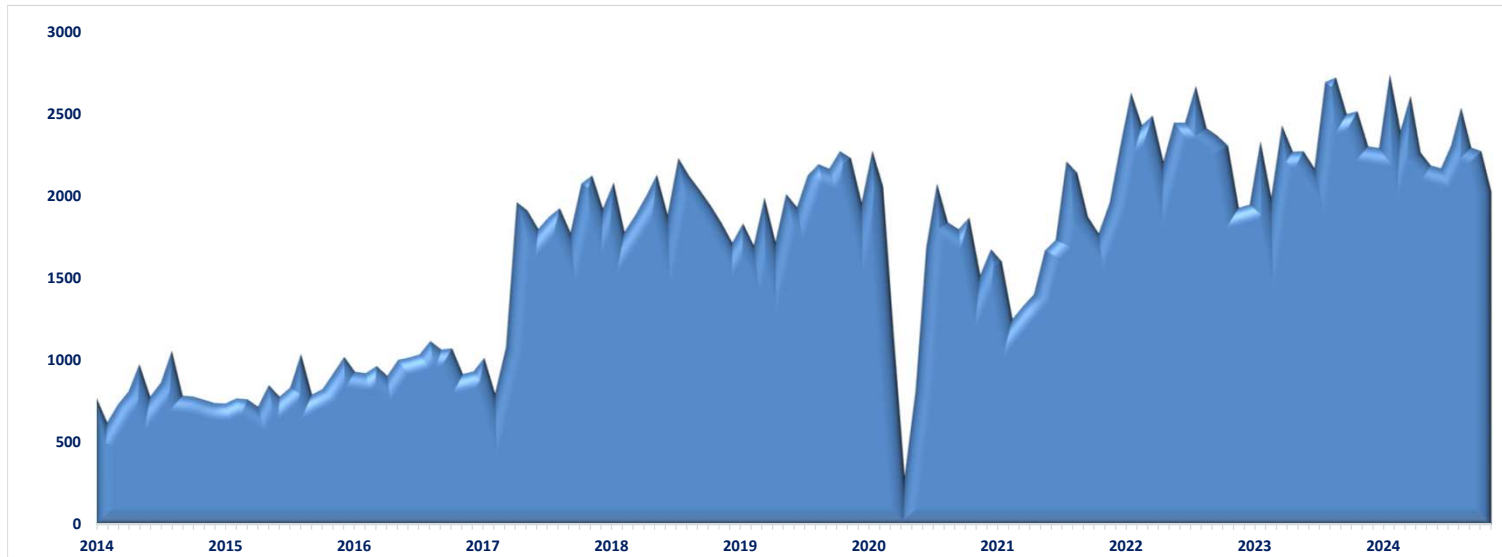


[Tartalomjegyzék](#)

### Körözések állampolgársági megoszlása



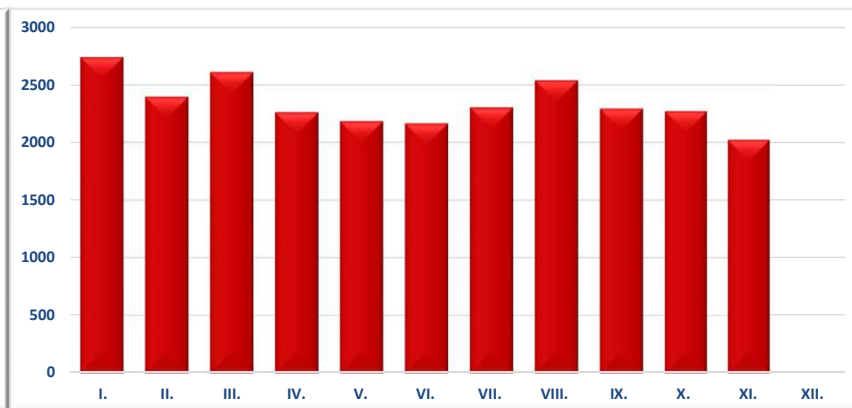
### III./11. SIS találatok számának megoszlása



#### Egy napra jutó SIS találatok száma

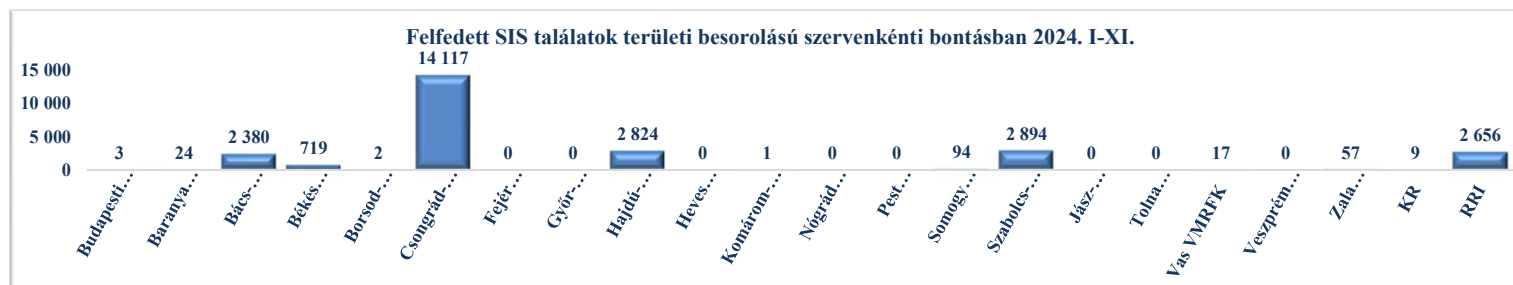


#### SIS találatok 2024. I-XI.



## Felfedett SIS találatok területi besorolású szervenkénti bontásban

	2023. XI.	2024. XI.	Változás Eset	2010. I-XI.	2018. I-XI.	2019. I-XI.	2020. I-XI.	2021. I-XI.	2022. I-XI.	2023. I-XI.	2024. I-XI.	Változás Eset	Dinamika %-ban	Országos %-a 2024
Budapesti RFK	0	0	0	0	1	1	2	5	0	0	3	3		0,01%
Baranya VMRFK	2	1	-1	133	291	306	203	159	256	29	24	-5	-17%	0,09%
Bács-Kiskun VMRFK	190	168	-22	1 106	1 432	1 585	1 181	1 386	2 261	2 112	2 380	268	13%	9,23%
Békés VMRFK	50	52	2	552	701	735	434	529	1 312	878	719	-159	-18%	2,79%
Borsod-Abaúj-Zemplén VMRFK	0	0	0	0	0	0	0	0	0	0	2	2		0,01%
Csongrád-Csanád VMRFK	1 372	1 150	-222	3 987	12 215	12 215	9 529	11 407	15 682	15 314	14 117	-1 197	-8%	54,72%
Fejér VMRFK	0	0	0	0	0	1	0	0	0	0	0	0		0,00%
Győr-Moson-Sopron VMRFK	0	0	0	0	1	0	4	0	0	1	0	-1	-100%	0,00%
Hajdú-Bihar VMRFK	246	174	-72	526	1 566	818	1 407	1 585	1 981	2 772	2 824	52	2%	10,95%
Heves VMRFK	0	0	0	0	0	0	0	0	0	0	0	0		0,00%
Komárom-Esztergom VMRFK	0	0	0	0	0	0	1	4	1	0	1	1		0,00%
Nógrád VMRFK	0	0	0	0	0	0	0	0	0	0	0	0		0,00%
Pest VMRFK	0	0	0	0	0	0	0	0	0	0	0	0		0,00%
Somogy VMRFK	8	10	2	76	152	185	152	114	184	77	94	17	22%	0,36%
Szabolcs-Szatmár-Bereg VMRFK	217	212	-5	1 088	4 056	4 505	3 575	3 137	3 380	3 407	2 894	-513	-15%	11,22%
Jász-Nagykun-Szolnok VMRFK	0	0	0	0	0	0	0	0	0	0	0	0		0,00%
Tolna VMRFK	0	0	0	0	0	0	0	0	0	0	0	0		0,00%
Vas VMRFK	0	0	0	0	30	14	32	24	17	10	17	7	70%	0,07%
Veszprém VMRFK	0	0	0	0	0	0	4	2	0	0	0	0		0,00%
Zala VMRFK	11	9	-2	170	294	249	260	230	258	59	57	-2	-3%	0,22%
KR	0	3	3	0	12	1	10	4	4	4	9	5	125%	0,03%
RRI	205	244	39	373	1 213	1 541	559	339	983	1 538	2 656	1 118	73%	10,30%
<b>Mindösszesen</b>	<b>2 301</b>	<b>2 023</b>	<b>-278</b>	<b>8 011</b>	<b>21 964</b>	<b>22 156</b>	<b>17 353</b>	<b>18 925</b>	<b>26 319</b>	<b>26 201</b>	<b>25 797</b>	<b>-404</b>	<b>-2%</b>	<b>100%</b>



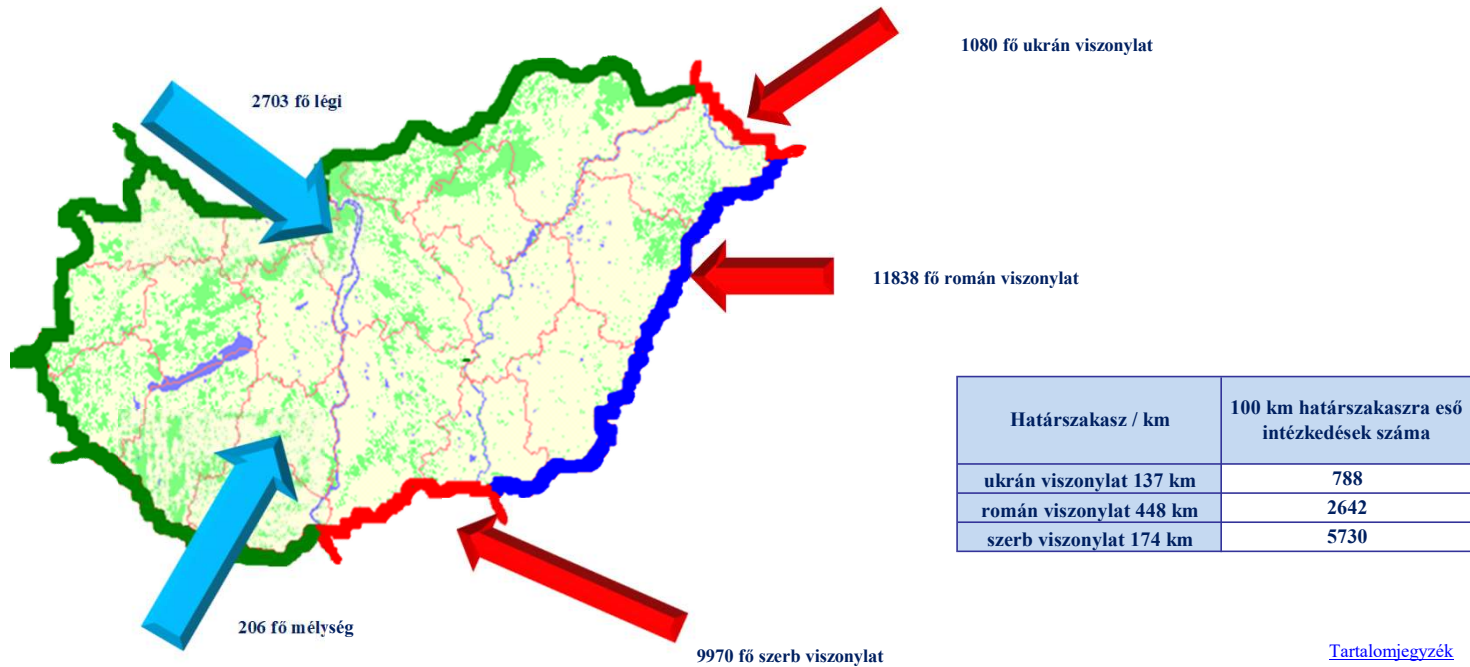
[Tartalomjegyzék](#)

## Felfedett SIS találatok viszonylati megoszlása

	2023. XI.	2024. XI.	Változás Eset	2010. I-XI.	2018. I-XI.	2019. I-XI.	2020. I-XI.	2021. I-XI.	2022. I-XI.	2023. I-XI.	2024. I-XI.	Változás Eset	Dinamika %-ban	Országos %-a 2024
légi	206	244	38	375	1 267	1 618	576	344	995	1 565	2 703	1 138	73%	10,48%
ukrán	80	67	-13	961	2 451	3 197	2 653	1 964	1 577	1 484	1 080	-404	-27%	4,19%
román	1 249	952	-297	2 174	10 246	9 425	8 738	9 460	14 107	14 465	11 838	-2 627	-18%	45,89%
szerb	740	740	0	4 125	7 220	7 156	4 702	6 611	8 912	8 491	9 970	1 479	17%	38,65%
horvát				373	669	613	447	379	583					
mélység	26	20	-6	3	111	147	237	167	145	196	206	10	5%	0,80%
Mindösszesen	2 301	2 023	-278	8 011	21 964	22 156	17 353	18 925	26 319	26 201	25 797	-404	-2%	100%

[Tartalomjegyzék](#)

## Felfedett SIS találatok viszonylati megoszlása



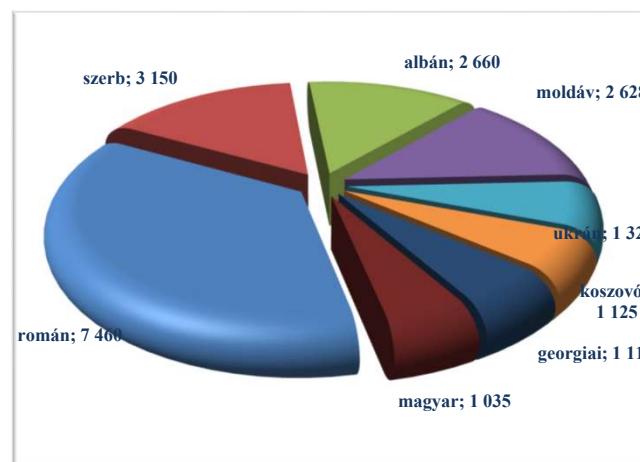
[Tartalomjegyzék](#)



### Felfedett SIS találatok állampolgársági megoszlása

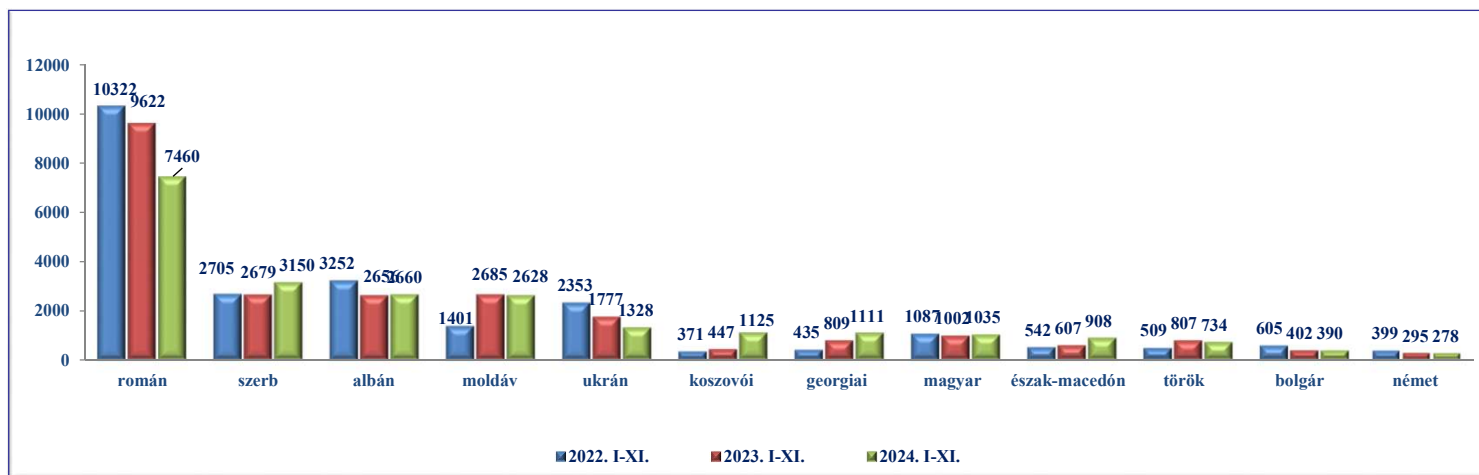
	2022. I-XI.	2023. I-XI.	2024. I-XI.	Változás Eset	Dinamika %-ban	Országos %-a 2024
román	10 322	9 622	7 460	-2 162	-22%	28,92%
szerb	2 705	2 679	3 150	471	18%	12,21%
albán	3 252	2 656	2 660	4	0%	10,31%
moldáv	1 401	2 685	2 628	-57	-2%	10,19%
ukrán	2 353	1 777	1 328	-449	-25%	5,15%
koszovói	371	447	1 125	678	152%	4,36%
georgiai	435	809	1 111	302	37%	4,31%
magyar	1 087	1 002	1 035	33	3%	4,01%
észak-macedón	542	607	908	301	50%	3,52%
török	509	807	734	-73	-9%	2,85%
bolgár	605	402	390	-12	-3%	1,51%
német	399	295	278	-17	-6%	1,08%
Egyéb	2 338	2 413	2 990	577	24%	11,59%
<b>Mindösszesen</b>	<b>26 319</b>	<b>26 201</b>	<b>25 797</b>	<b>-404</b>	<b>-2%</b>	<b>100%</b>

### Felfedett SIS találatok állampolgársági megoszlása 2024. I-XI.



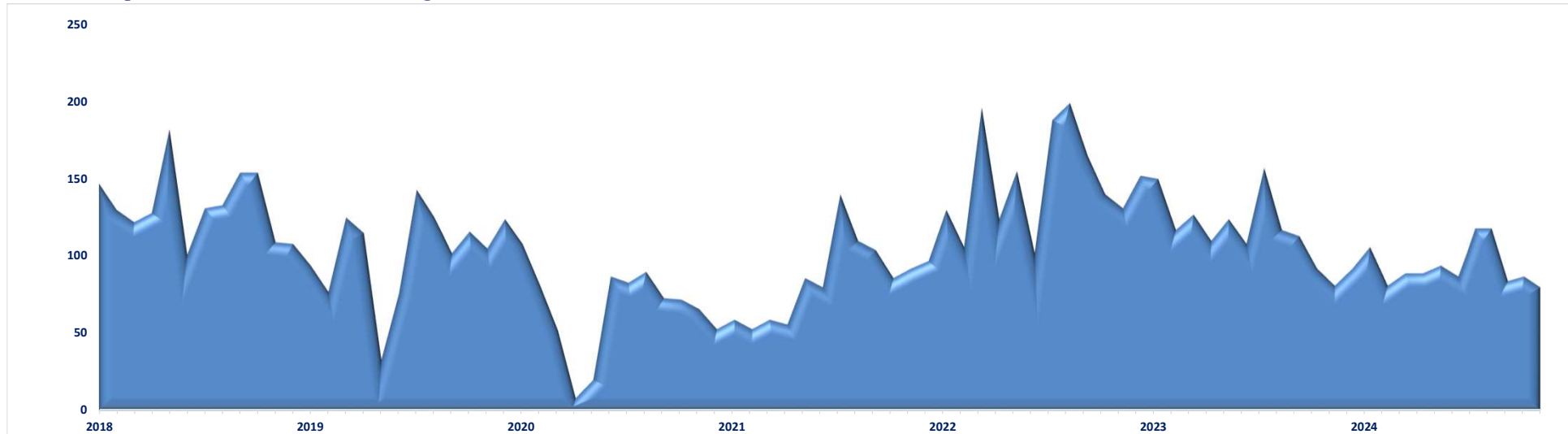
[Tartalomjegyzék](#)

### Felfedett SIS találatok állampolgársági megoszlása

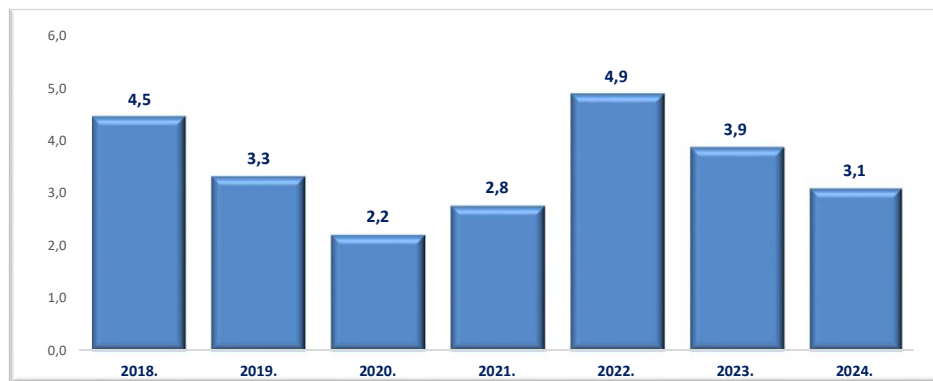


[Tartalomjegyzék](#)

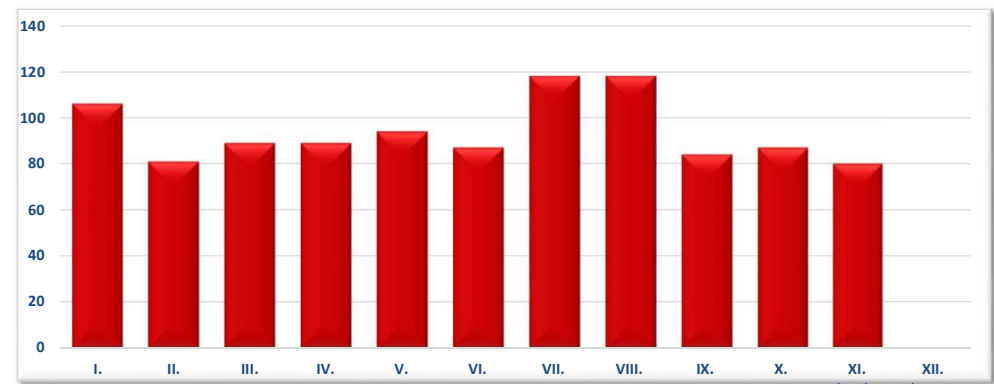
**III./12. Interpol FIND találatok számának megoszlása,**



**Egy napra jutó Interpol FIND találatok száma**



**Interpol FIND találatok 2024. I-XI.**



[Tartalomjegyzék](#)

## Interpol FIND találatok számának megoszlása területi besorolású szervenkénti bontásban

	2023. XI.	2024. I-XI.	Változás Eset	2010. I-XI.	2018. I-XI.	2019. I-XI.	2020. I-XI.	2021. I-XI.	2022. I-XI.	2023. I-XI.	2024. I-XI.	Változás Eset	Dinamika %-ban	Országos %-a 2024
Budapesti RFK	0	0	0		0	0	0	1	0	0	0	0		0,00%
Baranya VMRFK	0	1	1		23	30	12	18	37	5	3	-2	-40%	0,29%
Bács-Kiskun VMRFK	1	7	6		90	55	30	57	94	59	72	13	22%	6,96%
Békés VMRFK	1	0	-1		51	35	15	30	41	30	27	-3	-10%	2,61%
Borsod-Abaúj-Zemplén VMRFK	0	0	0		0	0	0	0	0	0	0	0		0,00%
Csongrád-Csanád VMRFK	43	38	-5		641	483	360	424	794	688	489	-199	-29%	47,29%
Fejér VMRFK	0	0	0		0	0	0	0	0	0	0	0		0,00%
Győr-Moson-Sopron VMRFK	0	0	0		0	0	0	0	0	0	0	0		0,00%
Hajdú-Bihar VMRFK	10	12	2		308	170	144	165	229	196	161	-35	-18%	15,57%
Heves VMRFK	0	0	0		0	0	0	0	0	0	0	0		0,00%
Komárom-Esztergom VMRFK	0	0	0		0	0	0	0	1	0	0	0		0,00%
Nógrád VMRFK	0	0	0	*	0	0	0	0	0	0	0	0		0,00%
Pest VMRFK	0	0	0		0	0	0	0	0	0	0	0		0,00%
Somogy VMRFK	0	0	0		1	2	1	10	9	0	1	1		0,10%
Szabolcs-Szatmár-Bereg VMRFK	13	8	-5		246	216	142	148	320	205	144	-61	-30%	13,93%
Jász-Nagykun-Szolnok VMRFK	0	0	0		0	0	0	0	0	0	0	0		0,00%
Tolna VMRFK	0	0	0		0	0	0	0	0	0	0	0		0,00%
Vas VMRFK	0	0	0		0	0	0	0	0	0	1	1		0,10%
Veszprém VMRFK	0	0	0		0	0	0	0	0	0	0	0		0,00%
Zala VMRFK	0	0	0		20	18	8	17	12	0	1	1		0,10%
KR	0	0	0		0	0	0	0	0	0	0	0		0,00%
RRI	13	14	1		111	102	28	55	99	113	135	22	19%	13,06%
<b>Mindösszesen</b>	<b>81</b>	<b>80</b>	<b>-1</b>		<b>1 491</b>	<b>1 111</b>	<b>740</b>	<b>925</b>	<b>1 636</b>	<b>1 296</b>	<b>1 034</b>	<b>-262</b>	<b>-20%</b>	<b>100%</b>

\*Ebben az évben az adott kategória még nem létezett.



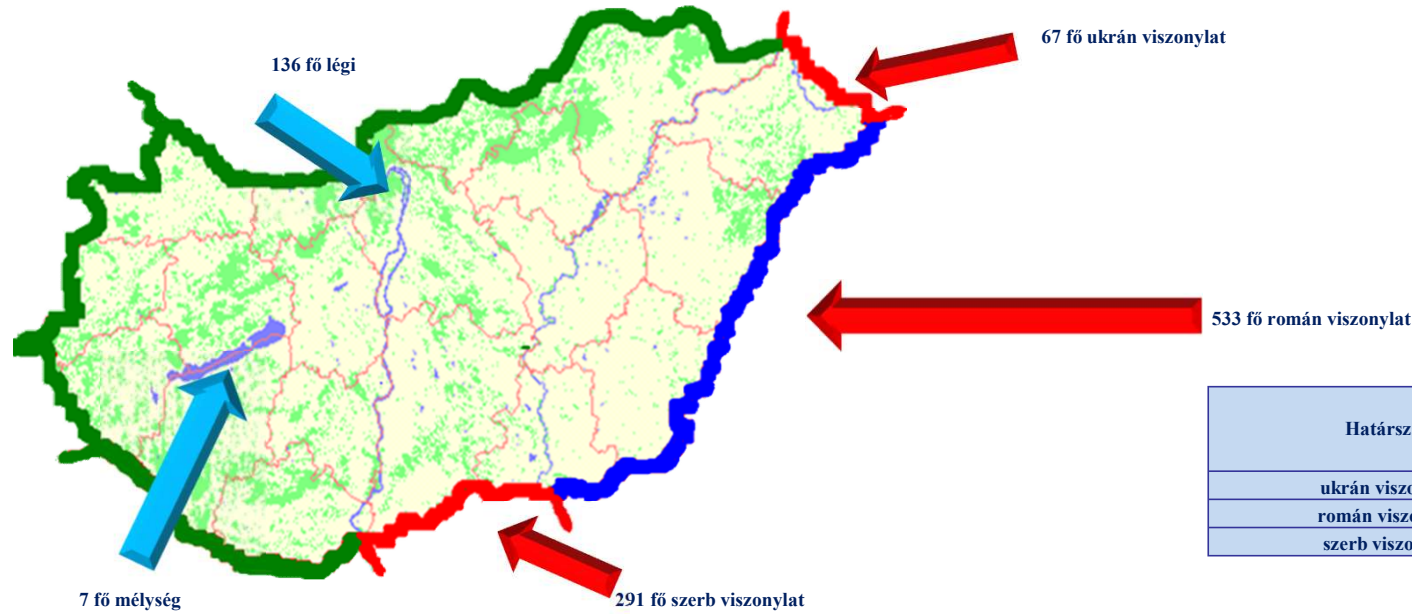
## Interpol FIND találatok számának megoszlása viszonylatonként

	2023. XI.	2024. XI.	Változás Eset	2010. I-XI.	2018. I-XI.	2019. I-XI.	2020. I-XI.	2021. I-XI.	2022. I-XI.	2023. I-XI.	2024. I-XI.	Változás Eset	Dinamika %-ban	Országos %-a 2024	
légi	13	14	1	*	119	111	32	55	101	118	136	18	15%	13,15%	
ukrán	4	4	0		95	133	94	71	153	73	67	-6	-8%	6,48%	
román	49	33	-16		744	465	348	503	981	817	533	-284	-35%	51,55%	
szerb	15	27	12		489	352	245	250	341	281	291	10	4%	28,14%	
horvát					44	48	18	40	58						
mélység	0	2	2		0	2	3	6	2	2	7	7	0	0%	0,68%
<b>Mindösszesen</b>	<b>81</b>	<b>80</b>	<b>-1</b>			<b>1 491</b>	<b>1 111</b>	<b>740</b>	<b>925</b>	<b>1 636</b>	<b>1 296</b>	<b>1 034</b>	<b>-262</b>	<b>-20%</b>	<b>100%</b>

\*Ebben az évben az adott kategória még nem létezett.

[Tartalomjegyzék](#)

## Interpol FIND találatok viszonylati megoszlása



Határszakasz / km	100 km határszakaszra eső intézkedések száma
ukrán viszonylat 137 km	49
román viszonylat 448 km	119
szerb viszonylat 174 km	167

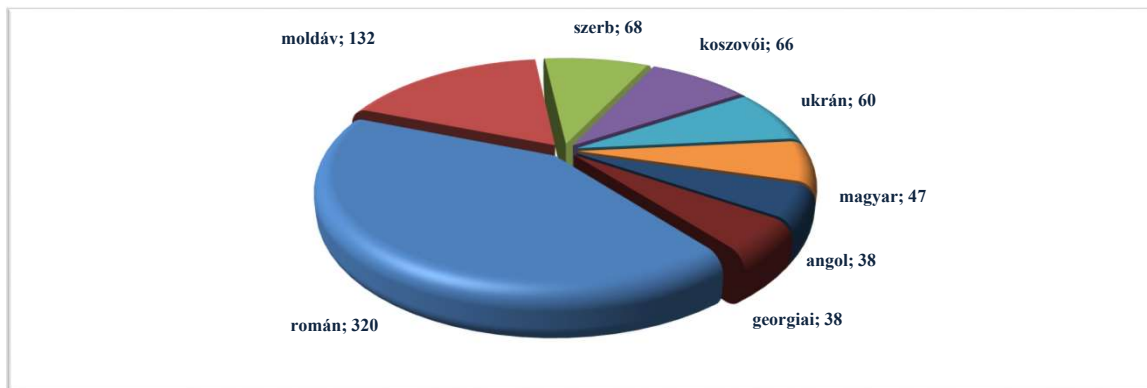
[Tartalomjegyzék](#)

### Interpol FIND találatok állampolgársági megoszlása

	2022. I-XI.	2023. I-XI.	2024. I-XI.	Változás Eset	Dinamika %-ban	Országos %-a 2024
román	507	496	320	-176	-35%	30,95%
moldáv	283	207	132	-75	-36%	12,77%
szerb	112	81	68	-13	-16%	6,58%
koszovói	34	27	66	39	144%	6,38%
ukrán	236	77	60	-17	-22%	5,80%
magyar	31	24	47	23	96%	4,55%
angol	37	37	38	1	3%	3,68%
georgiai	81	75	38	-37	-49%	3,68%
török	47	39	32	-7	-18%	3,09%
német	28	23	25	2	9%	2,42%
albán	34	36	25	-11	-31%	2,42%
észak-macedón	23	17	18	1	6%	1,74%
Egyéb	183	157	165	8	5%	15,96%
<b>Mindösszesen</b>	<b>1 636</b>	<b>1 296</b>	<b>1 034</b>	<b>-262</b>	<b>-20%</b>	<b>100%</b>

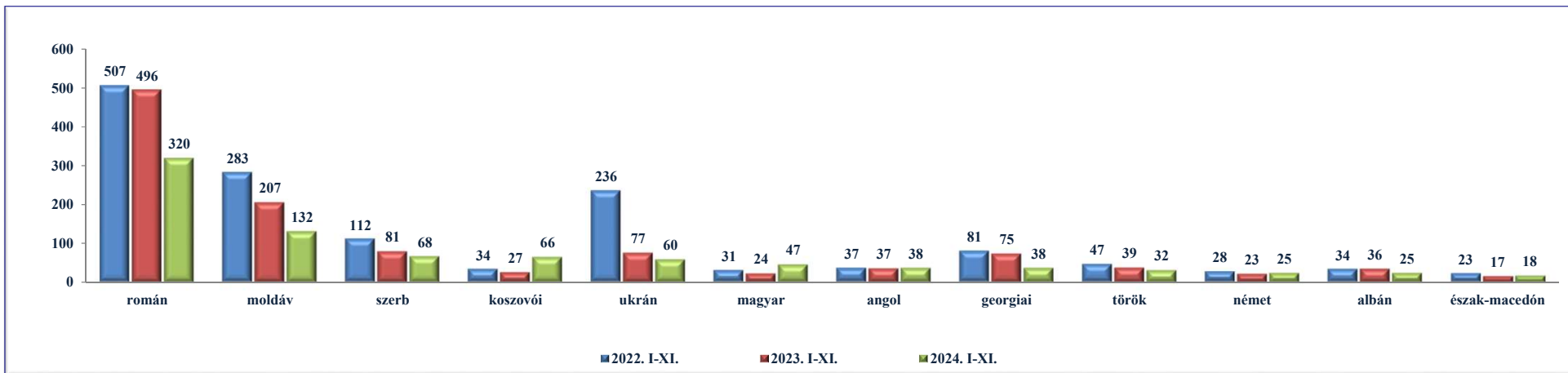
### Interpol FIND találatok állampolgársági megoszlása

2024. I-XI.



[Tartalomjegyzék](#)

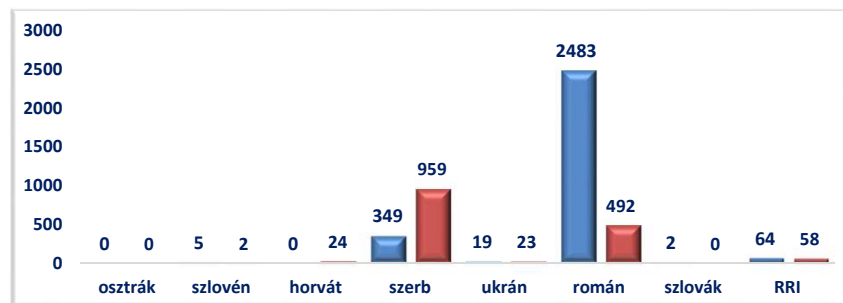
### Interpol FIND találatok állampolgársági megoszlása



[Tartalomjegyzék](#)

### III./ 13. Visszafogadási egyezmények szerinti átadások

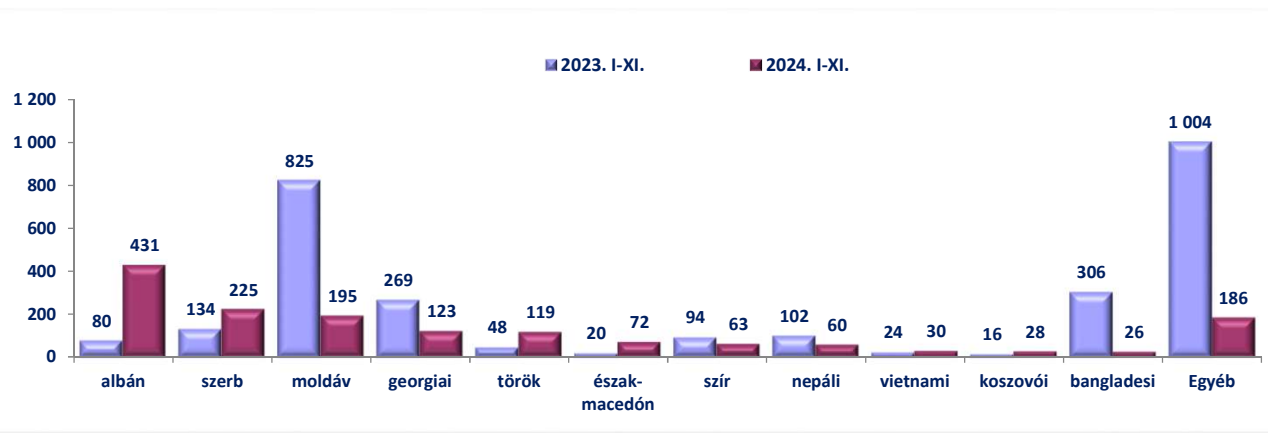
	2023. XI.	2024. XI.	Változás Eset	Dinamika %-ban	Országos %-a 2024	2023. I-XI.	2024. I-XI.	Változás Eset	Dinamika %-ban	Országos %-a 2024
osztrák	0	0	0		0%	0	0	0		0%
szlovén	1	0	-1	-100%	0%	5	2	-3	-60%	0%
horvát	0	0	0		0%	0	24	24		2%
szerb	30	21	-9	-30%	54%	349	959	610	175%	62%
ukrán	0	1	1		3%	19	23	4	21%	1%
román	50	11	-39	-78%	28%	2483	492	-1991	-80%	32%
szlovák	0	0	0		0%	2	0	-2	-100%	0%
RRI	1	6	5	500%	15%	64	58	-6	-9%	4%
<b>Mindösszesen</b>	<b>82</b>	<b>39</b>	<b>-43</b>	<b>-52%</b>	<b>100%</b>	<b>2 922</b>	<b>1 558</b>	<b>-1364</b>	<b>-47%</b>	<b>100%</b>



[Tartalomjegyzék](#)

### Visszafogadási egyezmények szerinti átadások állampolgársági megoszlása

	2023. I-XI.	2024. I-XI.	Változás Eset	Dinamika %-ban	Országos %-a 2024
albán	80	431	351	439%	28%
szerb	134	225	91	68%	14%
moldáv	825	195	-630	-76%	13%
georgiai	269	123	-146	-54%	8%
török	48	119	71	148%	8%
észak-macedón	20	72	52	260%	5%
szír	94	63	-31	-33%	4%
nepáli	102	60	-42	-41%	4%
vietnami	24	30	6	25%	2%
koszovói	16	28	12	75%	2%
bangladesi	306	26	-280	-92%	2%
Egyéb	1 004	186	-818	-81%	12%
<b>Mindösszesen</b>	<b>2 922</b>	<b>1 558</b>	<b>-1 364</b>	<b>-47%</b>	<b>100%</b>



[Tartalomjegyzék](#)

### Visszafogadási egyezmények szerinti átadások meghiúsulása

	2023. XI.	2024. XI.	Változás Eset	Dinamika %-ban	2023. I-XI.	2024. I-XI.	Változás Eset	Dinamika %-ban
Átadások meghiúsulása	3	2	-1	-33%	87	46	-41	-47%

[Tartalomjegyzék](#)

### III./ 14. Visszafogadási egyezmények szerinti átvételek

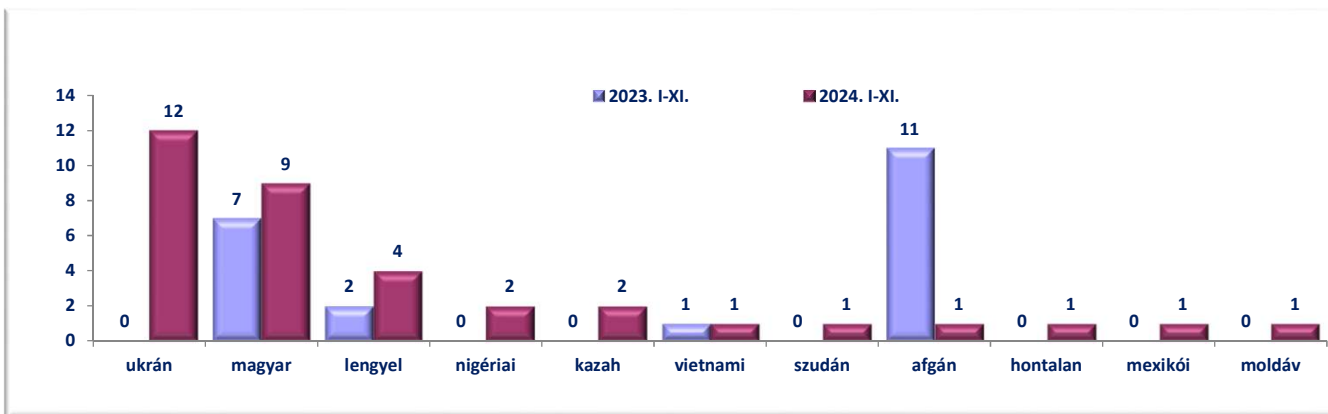
	2023. XI.	2024. XI.	Változás Eset	Dinamika %-ban	Országos %-a 2024	2023. I-XI.	2024. I-XI.	Változás Eset	Dinamika %-ban	Országos %-a 2024
osztrák	0	0	0		0%	0	0	0		0%
szlovén	0	0	0		0%	10	0	-10	-100%	0%
horvát	0	0	0		0%	0	0	0		0%
szerb	0	0	0		0%	0	0	0		0%
ukrán	0	1	1		10%	5	7	2	40%	19%
román	3	0	-3	-100%	0%	22	8	-14	-64%	22%
szlovák	0	0	0		0%	348	2	-346	-99%	5%
légi	1	9	8	800%	90%	9	20	11	122%	54%
<b>Mindösszesen</b>	<b>4</b>	<b>10</b>	<b>6</b>	<b>150%</b>	<b>100%</b>	<b>394</b>	<b>37</b>	<b>-357</b>	<b>-91%</b>	<b>100%</b>



[Tartalomjegyzék](#)

### Visszafogadási egyezmények szerinti átvételek állampolgársági megoszlása

	2023. I-XI.	2024. I-XI.	Változás Eset	Dinamika %-ban	Országos %-a 2024
ukrán	0	12	12		32%
magyar	7	9	2	29%	24%
lengyel	2	4	2	100%	11%
nigériai	0	2	2		5%
kazah	0	2	2		5%
vietnami	1	1	0	0%	3%
szudán	0	1	1		3%
afgán	11	1	-10	-91%	3%
hontalan	0	1	1		3%
mexikói	0	1	1		3%
moldáv	0	1	1		3%
Egyéb	373	2	-371	-99%	5%
<b>Mindösszesen</b>	<b>394</b>	<b>37</b>	<b>-357</b>	<b>-91%</b>	<b>100%</b>



[Tartalomjegyzék](#)

### Visszafogadási egyezmények szerinti átvételek megműsülése

	2023. XI.	2024. XI.	Változás Eset	Dinamika %-ban	2023. I-XI.	2024. I-XI.	Változás Eset	Dinamika %-ban
Átvételek megműsülése	16	32	16	100%	910	712	-198	-22%

[Tartalomjegyzék](#)

### III./ 15. Átszállítások viszonylati megoszlása

	2023. XI.	2024. XI.	Változás Eset	Dinamika %-ban	Országos %-a 2024	2023. I-XI.	2024. I-XI.	Változás Eset	Dinamika %-ban	Országos %-a 2024
osztrák	35	54	19	54%	96%	455	478	23	5%	91%
szlovén	0	0	0		0%	0	0	0		0%
horvát	0	0	0		0%	0	0	0		0%
szerb	0	0	0		0%	0	0	0		0%
ukrán	0	0	0		0%	0	0	0		0%
román	0	0	0		0%	0	0	0		0%
szlovák	22	2	-20	-91%	4%	104	47	-57	-55%	9%
légi	0	0	0		0%	0	0	0		0%
<b>Mindösszesen</b>	<b>57</b>	<b>56</b>	<b>-1</b>	<b>-2%</b>	<b>100%</b>	<b>559</b>	<b>525</b>	<b>-34</b>	<b>-6%</b>	<b>100%</b>

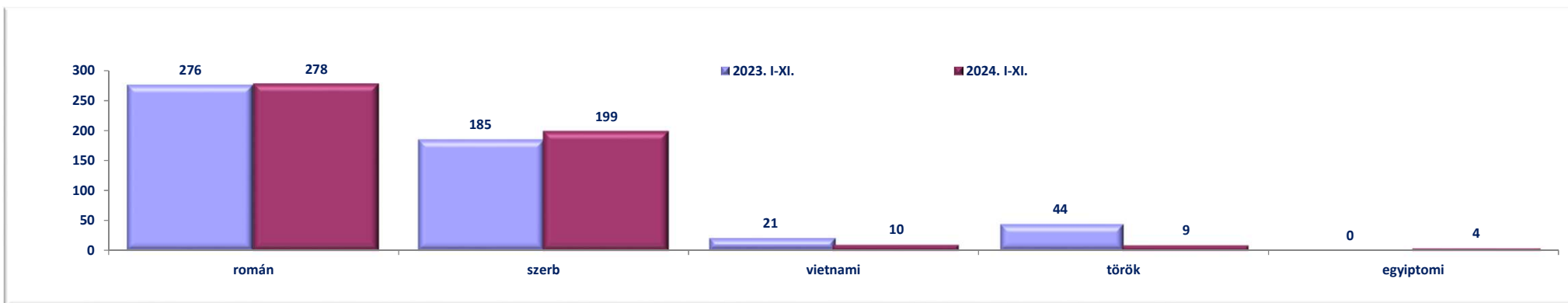


[Tartalomjegyzék](#)

### Átszállítások állampolgársági megoszlása

	2023. I-XI.	2024. I-XI.	Változás Eset	Dinamika %-ban	Országos %-a 2024
román	276	278	2	1%	53%
szerb	185	199	14	8%	38%
vietnami	21	10	-11	-52%	2%
török	44	9	-35	-80%	2%
egyiptomi	0	4	4		1%
georgiai	9	3	-6	-67%	1%
Egyéb	24	22	-2	-8%	4%
<b>Mindösszesen</b>	<b>559</b>	<b>525</b>	<b>-34</b>	<b>-6%</b>	<b>100%</b>

[Tartalomjegyzék](#)

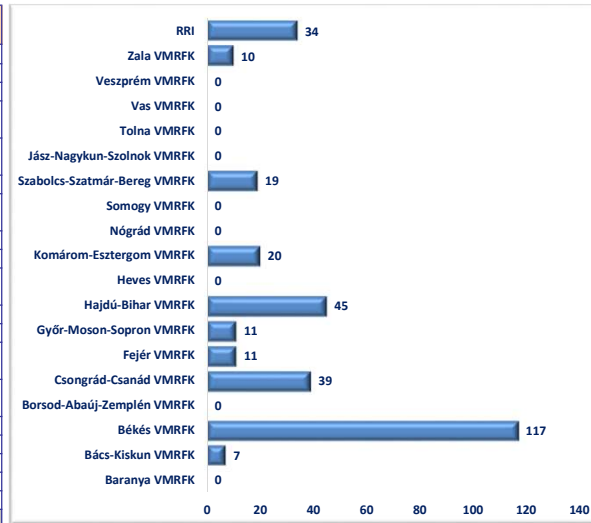


[Tartalomjegyzék](#)



### III./ 16. Visszaadás elrendelése (Harmtv. 45/B. alapján)

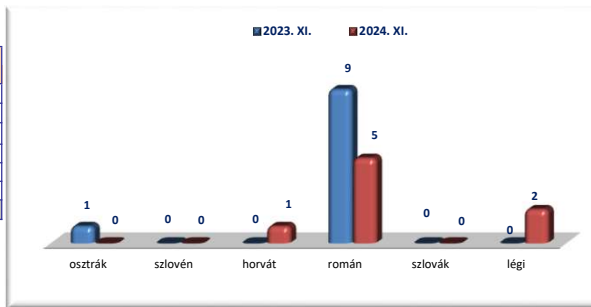
	2023. XI.	2024. XI.	Változás Eset	Dinamika %-ban	Országos %-a 2024	2023. I-XI.	2024. I-XI.	Változás Eset	Dinamika %-ban	Országos %-a 2024
Baranya VMRFK	0	0	0			0	0	0		
Bács-Kiskun VMRFK	0	0	0			23	7	-16	-70%	2%
Békés VMRFK	5	0	-5	-100%		702	117	-585	-83%	37%
Borsod-Abaúj-Zemplén VMRFK	0	0	0			0	0	0		
Csongrád-Csanád VMRFK	2	5	3	150%	63%	351	39	-312	-89%	12%
Fejér VMRFK	0	0	0			12	11	-1	-8%	4%
Győr-Moson-Sopron VMRFK	1	1	0	0%	13%	19	11	-8	-42%	4%
Hajdú-Bihar VMRFK	0	0	0			147	45	-102	-69%	14%
Heves VMRFK	0	0	0			0	0	0		
Komárom-Esztergom VMRFK	0	0	0			0	20	20		6%
Nógrád VMRFK	0	0	0			0	0	0		
Somogy VMRFK	0	0	0			57	0	-57	-100%	
Szabolcs-Szatmár-Bereg VMRFK	0	2	2		25%	17	19	2	12%	6%
Jász-Nagykun-Szolnok VMRFK	0	0	0			0	0	0		
Tolna VMRFK	0	0	0			0	0	0		
Vas VMRFK	0	0	0			0	0	0		
Veszprém VMRFK	0	0	0			0	0	0		
Zala VMRFK	0	0	0			126	10	-116	-92%	3%
RRI	2	0	-2	-100%		5	34	29	580%	11%
<b>Mindösszesen</b>	<b>10</b>	<b>8</b>	<b>-2</b>	<b>-20%</b>	<b>100%</b>	<b>1 459</b>	<b>313</b>	<b>-1146</b>	<b>-79%</b>	<b>100%</b>



[Tartalomjegyzék](#)

### Visszaadás elrendelése viszonylatonként

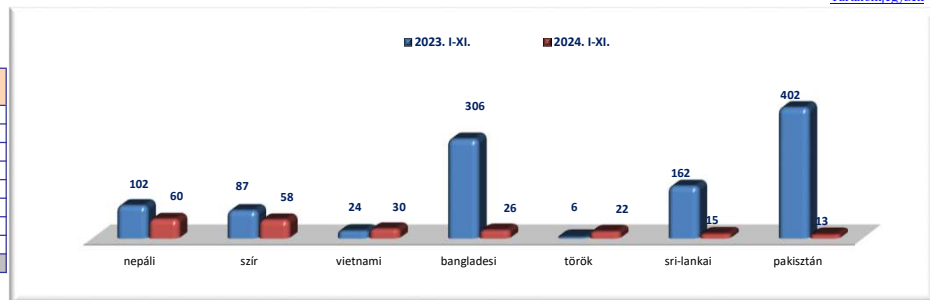
	2023. XI.	2024. XI.	Változás Eset	Dinamika %-ban	Országos %-a 2024	2023. I-XI.	2024. I-XI.	Változás Eset	Dinamika %-ban	Országos %-a 2024
osztrák	1	0	-1	-100%		1	0	-1	-100%	
szlovén	0	0	0			4	1	-3	-75%	0%
horvát	0	1	1		13%	0	14	14		4%
román	9	5	-4	-44%	63%	1441	282	-1159	-80%	90%
szlovák	0	0	0			0	0	0		
légi	0	2	2		25%	13	16	3	23%	5%
<b>Mindösszesen</b>	<b>10</b>	<b>8</b>	<b>-2</b>	<b>-20%</b>	<b>100%</b>	<b>1459</b>	<b>313</b>	<b>-1146</b>	<b>-79%</b>	<b>100%</b>



[Tartalomjegyzék](#)

### Elrendelt visszaadás állampolgársági megoszlása

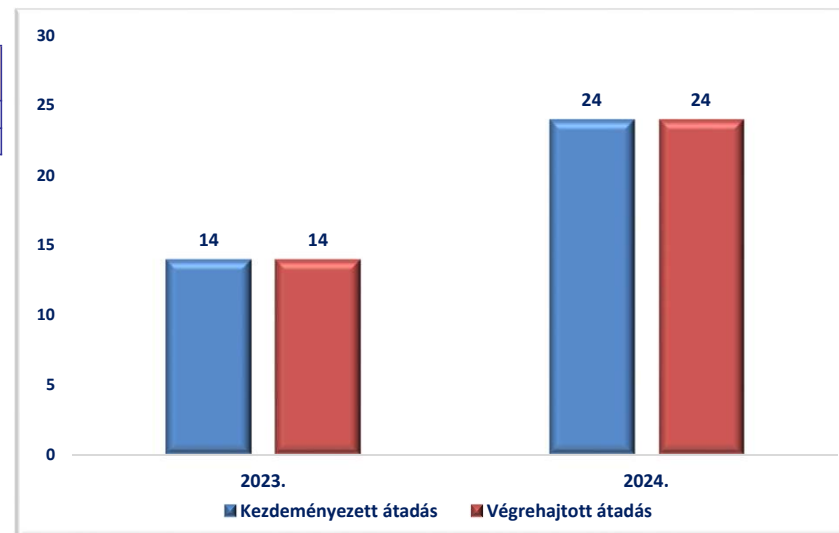
	2023. I-XI.	2024. I-XI.	Változás Eset	Dinamika %-ban	Országos %-a 2024
nepáli	102	60	-42	-41%	19%
szír	87	58	-29	-33%	19%
vietnami	24	30	6	25%	10%
bangladesi	306	26	-280	-92%	8%
török	6	22	16	267%	7%
sri-lankai	162	15	-147	-91%	5%
pakisztán	402	13	-389	-97%	4%
Egyéb	370	89	-281	-76%	28%
<b>Mindösszesen</b>	<b>1 459</b>	<b>313</b>	<b>-1146</b>	<b>-79%</b>	<b>100%</b>



[Tartalomjegyzék](#)

### III./ 17. Dublini eljárás keretében kezdeményezett és végrehajtott átadások száma

	2023. XI.	2024. XI.	Változás Eset	Dinamika %-ban	2023. I-XI.	2024. I-XI.	Változás Eset	Dinamika %-ban
Kezdeményezett átadás	0	3	3		14	24	10	71%
Végrehajtott átadás	0	3	3		14	24	10	71%



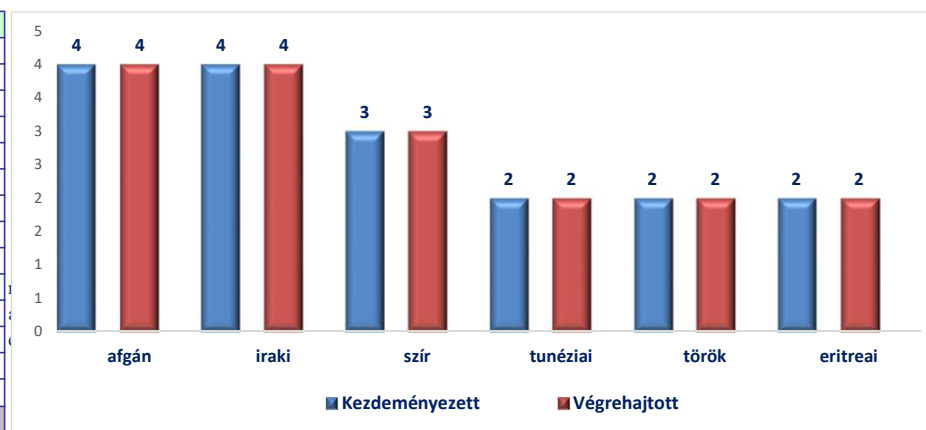
### Dublini Eljárás keretében kezdeményezett és végrehajtott átadások viszonylatonként 2024-ben

	Kezdeményezett	Végrehajtott	Eredményesség
osztrák	0	0	
szlovén	0	0	
román	0	0	
szlovák	0	0	
Budapest	24	24	100%
horvát	0	0	
<b>Mindösszesen</b>	<b>24</b>	<b>24</b>	<b>100%</b>

[Tartalomjegyzék](#)

### Atadások főbb állampolgársági megoszlása 2024. évben

	Kezdeményezett	Végrehajtott	Eredményesség
afgán	4	4	100%
iraki	4	4	100%
szír	3	3	100%
tunéziai	2	2	100%
török	2	2	100%
eritreai	2	2	100%
iráni	2	2	100%
bangladesi	1	1	100%
pakisztán	1	1	100%
marokkói	1	1	100%
angol	1	1	100%
egyiptomi	1	1	100%
Egyéb	0	0	
<b>Összesen</b>	<b>24</b>	<b>24</b>	<b>100%</b>



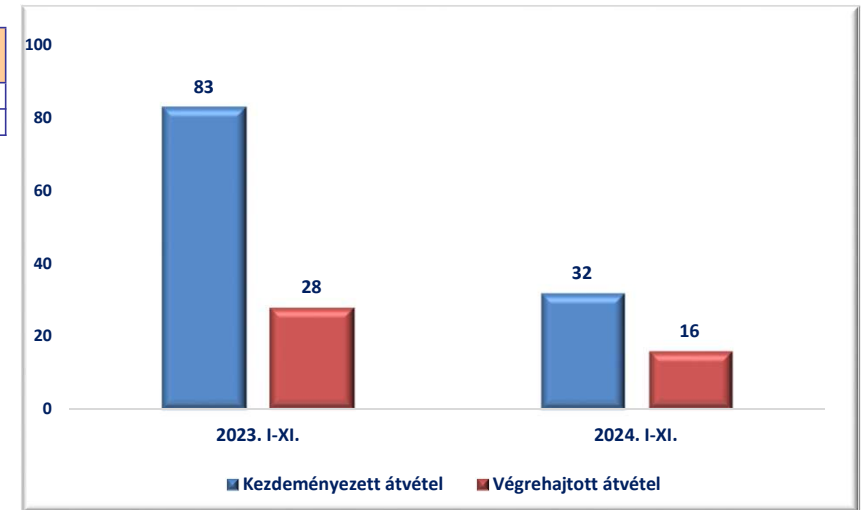
[Tartalomjegyzék](#)

### III./ 18. Dublini eljárás keretében kezdeményezett és végrehajtott átvételek száma

	2023. XI.	2024. XI.	Változás Eset	Dinamika %-ban	2023. I-XI.	2024. I-XI.	Változás Eset	Dinamika %-ban
Kezdeményezett átvétel	11	1	-10	-91%	83	32	-51	-61%
Végrehajtott átvétel	6	1	-5	-83%	28	16	-12	-43%

### Dublini Eljárás keretében kezdeményezett és végrehajtott átvételek viszonylatonként 2024. évben

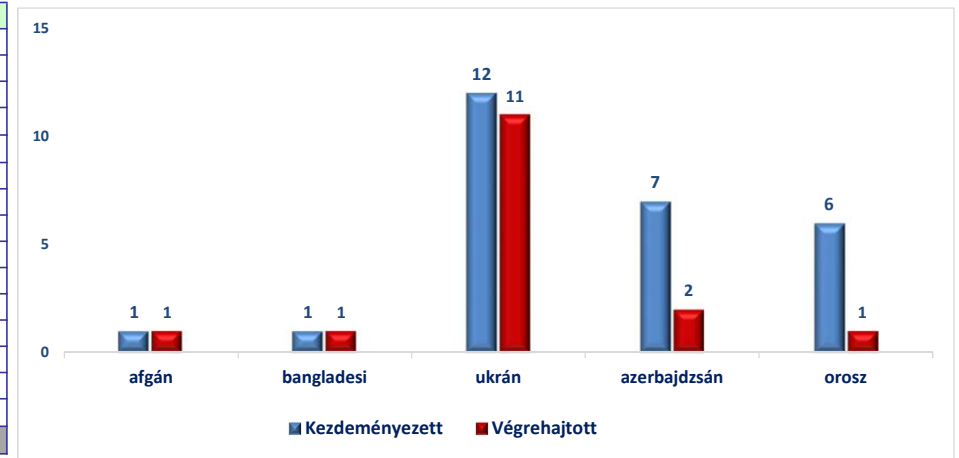
	Kezdeményezett	Végrehajtott	Eredményesség
osztrák	0	0	
szlovén	0	0	
román	0	0	
szlovák	0	0	
Budapest	32	16	50%
horvát	0	0	
<b>Mindösszesen</b>	<b>32</b>	<b>16</b>	<b>50%</b>



[Tartalomjegyzék](#)

### Átvételek főbb állampolgársági megoszlása 2024. évben

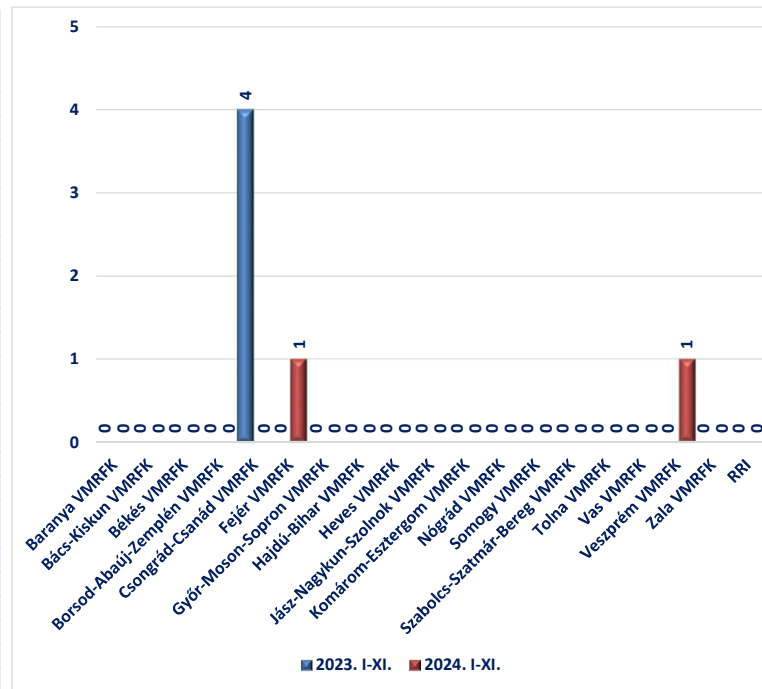
	Kezdeményezett	Végrehajtott	Eredményesség
afgán	1	1	100%
bangladesi	1	1	100%
ukrán	12	11	92%
azerbajdzsán	7	2	29%
orosz	6	1	17%
etióp	1	0	0%
angolai	4	0	0%
<b>Mindösszesen</b>	<b>32</b>	<b>16</b>	<b>50%</b>



[Tartalomjegyzék](#)

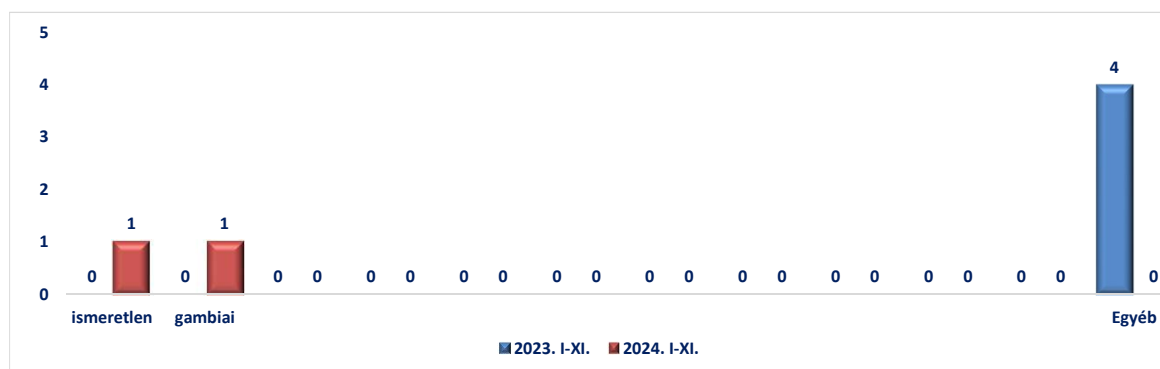
### III./ 19. Menekültkérelmek

	2023. XI.	2024. XI.	Változás Eset	Dinamika %-ban	Országos %-a 2024	2023. I-XI.	2024. I-XI.	Változás Eset	Dinamika %-ban	Országos %-a 2024
Baranya VMRFK	0	0	0			0	0	0		0,0%
Bács-Kiskun VMRFK	0	0	0			0	0	0		0,0%
Békés VMRFK	0	0	0			0	0	0		0,0%
Borsod-Abaúj-Zemplén VMRFK	0	0	0			0	0	0		0,0%
Csongrád-Csanád VMRFK	0	0	0			4	0	-4	-100%	0,0%
Fejér VMRFK	0	0	0			0	1	1		50,0%
Győr-Moson-Sopron VMRFK	0	0	0			0	0	0		0,0%
Hajdú-Bihar VMRFK	0	0	0			0	0	0		0,0%
Heves VMRFK	0	0	0			0	0	0		0,0%
Jász-Nagykun-Szolnok VMRFK	0	0	0			0	0	0		0,0%
Komárom-Esztergom VMRFK	0	0	0			0	0	0		0,0%
Nógrád VMRFK	0	0	0			0	0	0		0,0%
Somogy VMRFK	0	0	0			0	0	0		0,0%
Szabolcs-Szatmár-Bereg VMRFK	0	0	0			0	0	0		0,0%
Tolna VMRFK	0	0	0			0	0	0		0,0%
Vas VMRFK	0	0	0			0	0	0		0,0%
Veszprém VMRFK	0	0	0			0	1	1		50,0%
Zala VMRFK	0	0	0			0	0	0		0,0%
RRI	0	0	0			0	0	0		0,0%
<b>Mindösszesen</b>	<b>0</b>	<b>0</b>	<b>0</b>			<b>4</b>	<b>2</b>	<b>-2</b>	<b>-50%</b>	<b>100%</b>



### Menekültkérelmek főbb állampolgársági megoszlása

	2023. I-XI.	2024. I-XI.	Változás Eset	Dinamika %-ban	Országos %-a 2024
ismeretlen	0	1	1		50%
gambiai	0	1	1		50%
	0	0	0		0%
	0	0	0		0%
	0	0	0		0%
	0	0	0		0%
	0	0	0		0%
	0	0	0		0%
	0	0	0		0%
	0	0	0		0%
	0	0	0		0%
Egyéb	4	0	-4	-100%	0%
<b>Mindösszesen</b>	<b>4</b>	<b>2</b>	<b>-2</b>	<b>-50%</b>	<b>100%</b>



[Tartalomjegyzék](#)

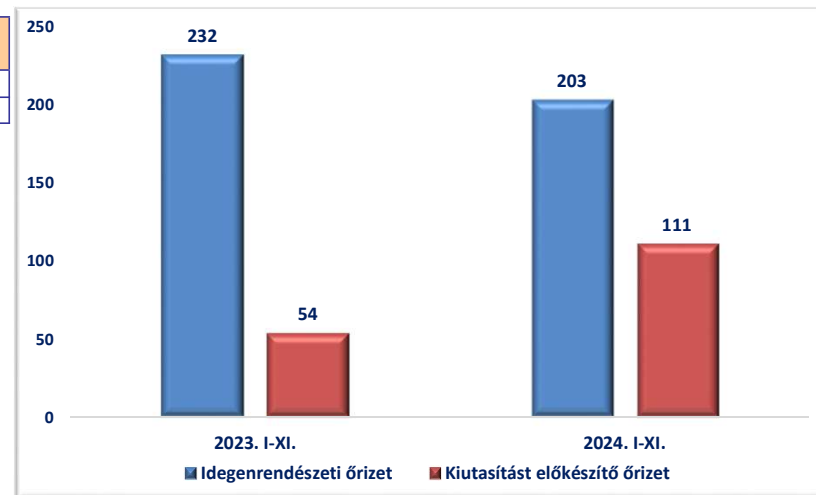
[Tartalomjegyzék](#)

### III./ 20. Rendőrségi őrzött szálláson végrehajtott őrizetek száma

	2023. XI.	2024. XI.	Változás Eset	Dinamika %-ban	2023. I-XI.	2024. I-XI.	Változás Eset	Dinamika %-ban
Idegenrendészeti őrizet	18	21	3	17%	232	203	-29	-13%
Kiutasítást előkészítő őrizet	7	8	1	14%	54	111	57	106%

### Rendőrségi őrzött szálláson végrehajtott őrizetek szállásonkénti megoszlása

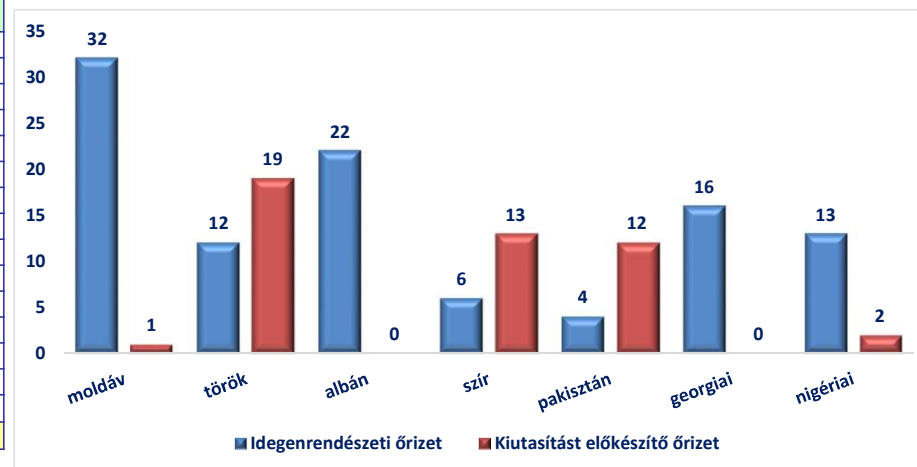
	Idegenrendészeti őrizet	Kiutasítást előkészítő őrizet	Mindösszesen
Bács-Kiskun VMRFK	0	0	0
Szabolcs-Szatmár-Bereg VMRFK	201	92	293
Győr-Moson-Sopron VMRFK	0	0	0
Budapesti RFK	2	19	21
<b>Mindösszesen</b>	<b>203</b>	<b>111</b>	<b>314</b>



[Tartalomjegyzék](#)

### Rendőrségi őrzött szálláson végrehajtott őrizetek főbb állampolgársági megoszlása 2024. évben

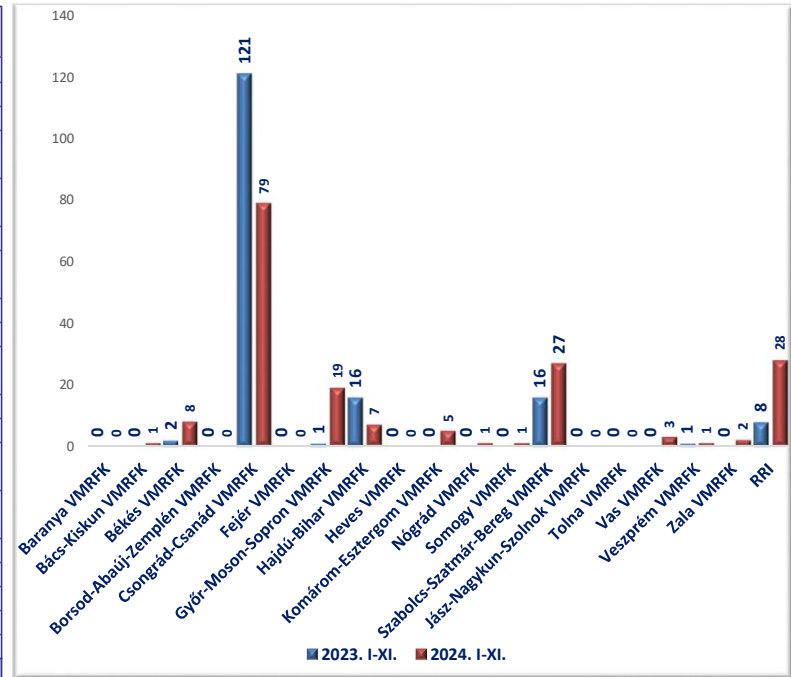
	Idegenrendészeti őrizet	Kiutasítást előkészítő őrizet	Mindösszesen
moldáv	32	1	33
török	12	19	31
albán	22	0	22
szír	6	13	19
pakisztán	4	12	16
georgiai	16	0	16
nigériai	13	2	15
mongol	14	0	14
vietnami	13	1	14
kínai	10	3	13
afgán	0	10	10
észak-macedón	9	0	9
nepáli	1	7	8
ismeretlen	0	8	8
Egyéb	51	35	86
<b>Mindösszesen</b>	<b>203</b>	<b>111</b>	<b>314</b>



[Tartalomjegyzék](#)

### III./ 21. Rendőrség által elrendelt őrizetek száma

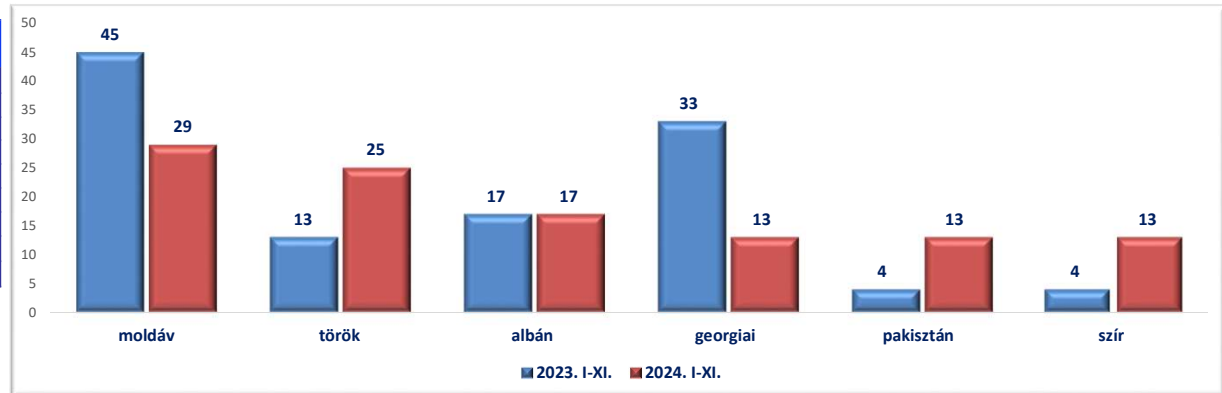
	2023. XI.	2024. XI.	Változás Eset	Dinamika %-ban	Országos %-a 2024	2023. I-XI.	2024. I-XI.	Változás Eset	Dinamika %-ban	Országos %-a 2024
Baranya VMRFK	0	0	0			0	0	0		
Bács-Kiskun VMRFK	0	1	1		13%	0	1	1		1%
Békés VMRFK	0	0	0			2	8	6	300%	4%
Borsod-Abaúj-Zemplén VMRFK	0	0	0			0	0	0		
Csongrád-Csanád VMRFK	14	3	-11	-79%	38%	121	79	-42	-35%	43%
Fejér VMRFK	0	0	0			0	0	0		
Győr-Moson-Sopron VMRFK	0	1	1		13%	1	19	18	1800%	10%
Hajdú-Bihar VMRFK	1	0	-1	-100%		16	7	-9	-56%	4%
Heves VMRFK	0	0	0			0	0	0		
Komárom-Esztergom VMRFK	0	0	0			0	5	5		3%
Nógrád VMRFK	0	0	0			0	1	1		1%
Somogy VMRFK	0	0	0			0	1	1		1%
Szabolcs-Szatmár-Bereg VMRFK	1	2	1	100%	25%	16	27	11	69%	15%
Jász-Nagykun-Szolnok VMRFK	0	0	0			0	0	0		
Tolna VMRFK	0	0	0			0	0	0		
Vas VMRFK	0	0	0			0	3	3		2%
Veszprém VMRFK	0	0	0			1	1	0	0%	1%
Zala VMRFK	0	0	0			0	2	2		1%
RRI	2	1	-1	-50%	13%	8	28	20	250%	15%
<b>Mindösszesen</b>	<b>18</b>	<b>8</b>	<b>-10</b>	<b>-56%</b>	<b>100%</b>	<b>165</b>	<b>182</b>	<b>17</b>	<b>10%</b>	<b>100%</b>



Tartalomjegyzék

### Rendőrség által elrendelt őrizetek főbb állampolgársági megoszlása

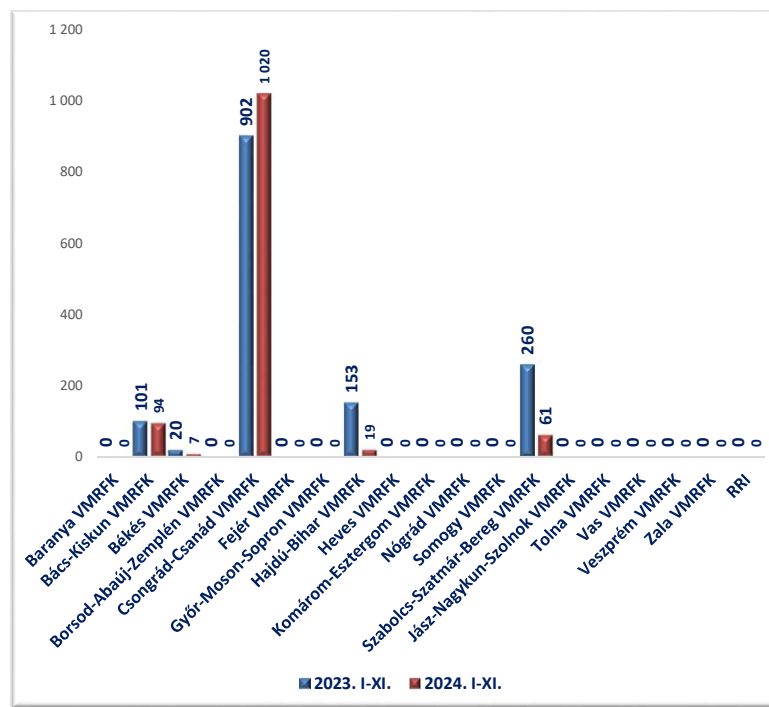
	2023. I-XI.	2024. I-XI.	Változás Eset	Dinamika %-ban	Országos %-a 2024
moldáv	45	29	-16	-36%	16%
török	13	25	12	92%	14%
albán	17	17	0	0%	9%
georgiai	33	13	-20	-61%	7%
pakisztán	4	13	9	225%	7%
szír	4	13	9	225%	7%
afgán	5	10	5	100%	5%
Egyéb	44	62	18	41%	34%
<b>Mindösszesen</b>	<b>165</b>	<b>182</b>	<b>17</b>	<b>10%</b>	<b>100%</b>



Tartalomjegyzék

### III./ 22. Kiutasítottak száma

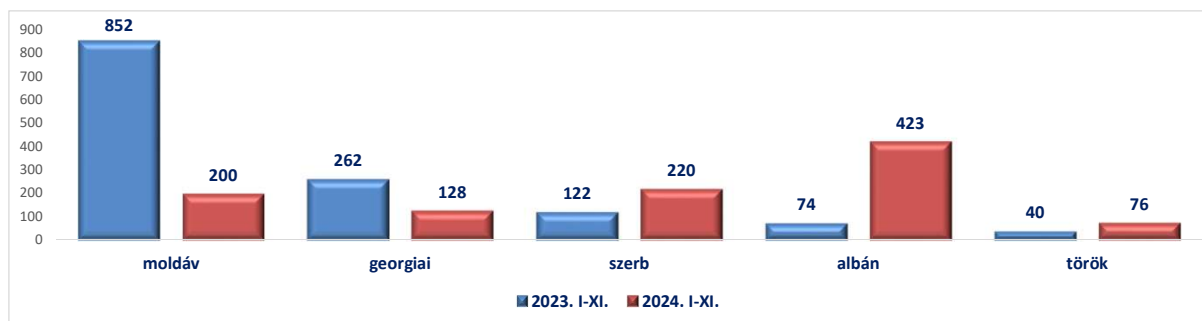
	2023. XI.	2024. XI.	Változás Eset	Dinamika %-ban	Országos %-a 2024	2023. I-XI.	2024. I-XI.	Változás Eset	Dinamika %-ban	Országos %-a 2024
Baranya VMRFK	0	0	0			0	0	0		
Bács-Kiskun VMRFK	9	11	2	22%	42%	101	94	-7	-7%	8%
Békés VMRFK	0	0	0			20	7	-13	-65%	1%
Borsod-Abaúj-Zemplén VMRFK	0	0	0			0	0	0		
Csongrád-Csanád VMRFK	51	13	-38	-75%	50%	902	1 020	118	13%	85%
Fejér VMRFK	0	0	0			0	0	0		
Győr-Moson-Sopron VMRFK	0	0	0			0	0	0		
Hajdú-Bihar VMRFK	2	0	-2	-100%		153	19	-134	-88%	2%
Heves VMRFK	0	0	0			0	0	0		
Komárom-Esztergom VMRFK	0	0	0			0	0	0		
Nógrád VMRFK	0	0	0			0	0	0		
Somogy VMRFK	0	0	0			0	0	0		
Szabolcs-Szatmár-Bereg VMRFK	6	2	-4	-67%	8%	260	61	-199	-77%	5%
Jász-Nagykun-Szolnok VMRFK	0	0	0			0	0	0		
Tolna VMRFK	0	0	0			0	0	0		
Vas VMRFK	0	0	0			0	0	0		
Veszprém VMRFK	0	0	0			0	0	0		
Zala VMRFK	0	0	0			0	0	0		
RRI	0	0	0			0	0	0		
<b>Mindösszesen</b>	<b>68</b>	<b>26</b>	<b>-42</b>	<b>-62%</b>	<b>100%</b>	<b>1 436</b>	<b>1 201</b>	<b>-235</b>	<b>-16%</b>	<b>100%</b>



[Tartalomjegyzék](#)

### A kiutasított személyek főbb állampolgársági megoszlása

	2023. I-XI.	2024. I-XI.	Változás Eset	Dinamika %-ban	Országos %-a 2024
moldáv	852	200	-652	-77%	17%
georgiai	262	128	-134	-51%	11%
szerb	122	220	98	80%	18%
albán	74	423	349	472%	35%
török	40	76	36	90%	6%
észak-macedón	21	74	53	252%	6%
koszovói	15	26	11	73%	2%
Egyéb	50	54	4	8%	4%
<b>Mindösszesen</b>	<b>1 436</b>	<b>1 201</b>	<b>-235</b>	<b>-16%</b>	<b>100%</b>



[Tartalomjegyzék](#)

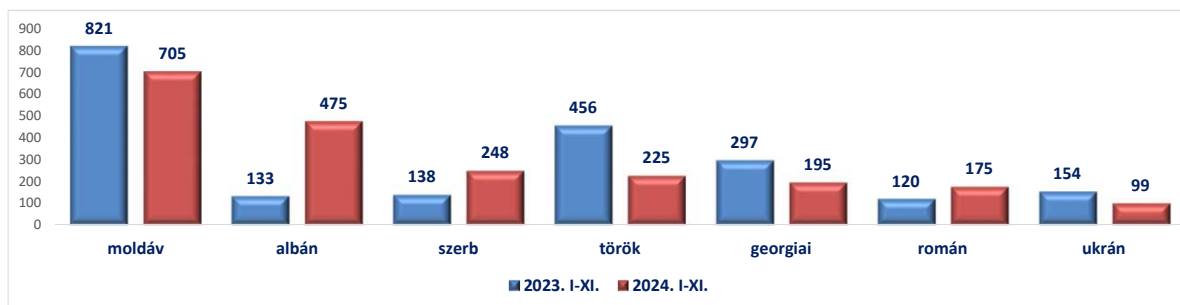
### III./ 23. Határrendészet által előállított személyek száma

	2023. XI.	2024. XI.	Változás Eset	Dinamika %-ban	Országos %-a 2024	2023. I-XI.	2024. I-XI.	Változás Eset	Dinamika %-ban	Országos %-a 2024
Baranya VMRFK	0	0	0			13	16	3	23%	1%
Bács-Kiskun VMRFK	10	15	5	50%	9%	192	128	-64	-33%	4%
Békés VMRFK	6	2	-4	-67%	1%	730	151	-579	-79%	5%
Borsod-Abaúj-Zemplén VMRFK	0	1	1		1%	0	1	1		0%
Csongrád-Csanád VMRFK	77	93	16	21%	55%	1 469	1 970	501	34%	67%
Fejér VMRFK	0	0	0			8	15	7	88%	1%
Győr-Moson-Sopron VMRFK	4	24	20	500%	14%	197	114	-83	-42%	4%
Hajdú-Bihar VMRFK	4	5	1	25%	3%	243	80	-163	-67%	3%
Heves VMRFK	0	0	0			2	1	-1	-50%	0%
Komárom-Esztergom VMRFK	0	0	0			17	28	11	65%	1%
Nógrád VMRFK	0	0	0			6	2	-4	-67%	0%
Somogy VMRFK	0	0	0			58	4	-54	-93%	0%
Szabolcs-Szatmár-Bereg VMRFK	20	6	-14	-70%	4%	361	146	-215	-60%	5%
Jász-Nagykun-Szolnok VMRFK	0	0	0			0	0	0		
Tolna VMRFK	0	0	0			1	8	7	700%	0%
Vas VMRFK	0	0	0			1	3	2	200%	0%
Veszprém VMRFK	0	0	0			10	0	-10	-100%	
Zala VMRFK	6	4	-2	-33%	2%	115	49	-66	-57%	2%
RR	41	18	-23	-56%	11%	481	240	-241	-50%	8%
<b>Mindösszesen</b>	<b>168</b>	<b>168</b>	<b>0</b>	<b>0%</b>	<b>100%</b>	<b>3 904</b>	<b>2 956</b>	<b>-948</b>	<b>-24%</b>	<b>100%</b>

[Tartalomjegyzék](#)

### Határrendészet által előállított személyek főbb állampolgársági megoszlása

	2023. I-XI.	2024. I-XI.	Változás Eset	Dinamika %-ban	Országos %-a 2024
moldáv	821	705	-116	-14%	24%
albán	133	475	342	257%	16%
szerb	138	248	110	80%	8%
török	456	225	-231	-51%	8%
georgiai	297	195	-102	-34%	7%
román	120	175	55	46%	6%
ukrán	154	99	-55	-36%	3%
Egyéb	1 785	834	-951	-53%	28%
<b>Mindösszesen</b>	<b>3 904</b>	<b>2 956</b>	<b>-948</b>	<b>-24%</b>	<b>100%</b>



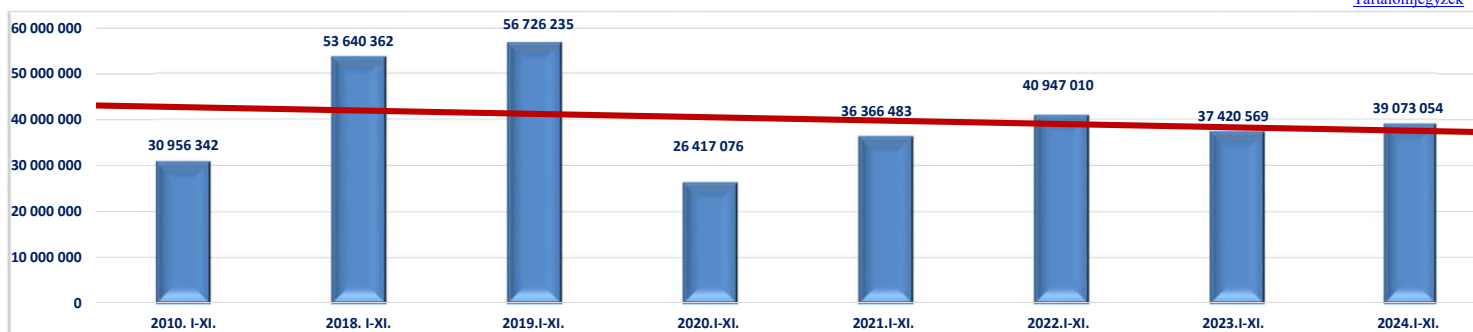
[Tartalomjegyzék](#)



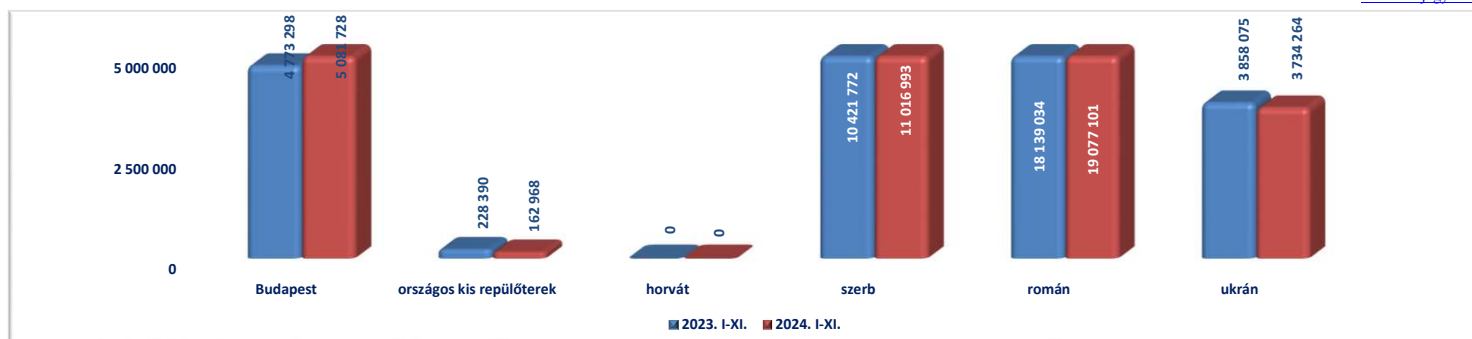
### III./ 24. Személyforgalmi adatok viszonylati bontásban

	2023. XI.	2024. XI.	Változás Eset	2010. I-XI.	2018. I-XI.	2019. I-XI.	2020. I-XI.	2021. I-XI.	2022. I-XI.	2023. I-XI.	2024. I-XI.	Változás Eset	Dinamika %-ban	Országos %-a 2024
Budapest	389 279	453 219	63 940	1 905 620	5 054 132	5 676 279	1 502 594	1 303 499	3 604 245	4 773 298	5 081 728	308 430	6%	13,01%
országos kis repülőterek	12 763	5 581	-7 182	27 599	223 722	305 621	76 061	50 900	162 036	228 390	162 968	-65 422	-29%	0,61%
horvát				4 353 363	7 403 763	8 016 007	2 938 508	4 847 805	7 123 937					
szerb	713 050	786 775	73 725	6 957 189	11 885 328	11 723 760	5 314 110	9 111 812	9 733 846	10 421 772	11 016 993	595 221	6%	27,85%
román	1 436 964	1 412 313	-24 651	13 467 695	21 894 834	23 734 282	13 523 374	17 823 626	16 389 264	18 139 034	19 077 101	938 067	5%	48,47%
ukrán	292 627	282 282	-10 345	4 244 876	7 178 583	7 270 286	3 062 429	3 228 841	3 933 682	3 858 075	3 734 264	-123 811	-3%	10,31%
<b>Mindösszesen</b>	<b>2 844 683</b>	<b>2 940 170</b>	<b>95 487</b>	<b>30 956 342</b>	<b>53 640 362</b>	<b>56 726 235</b>	<b>26 417 076</b>	<b>36 366 483</b>	<b>40 947 010</b>	<b>37 420 569</b>	<b>39 073 054</b>	<b>1 652 485</b>	<b>4%</b>	<b>100%</b>

[Tartalomjegyzék](#)



[Tartalomjegyzék](#)

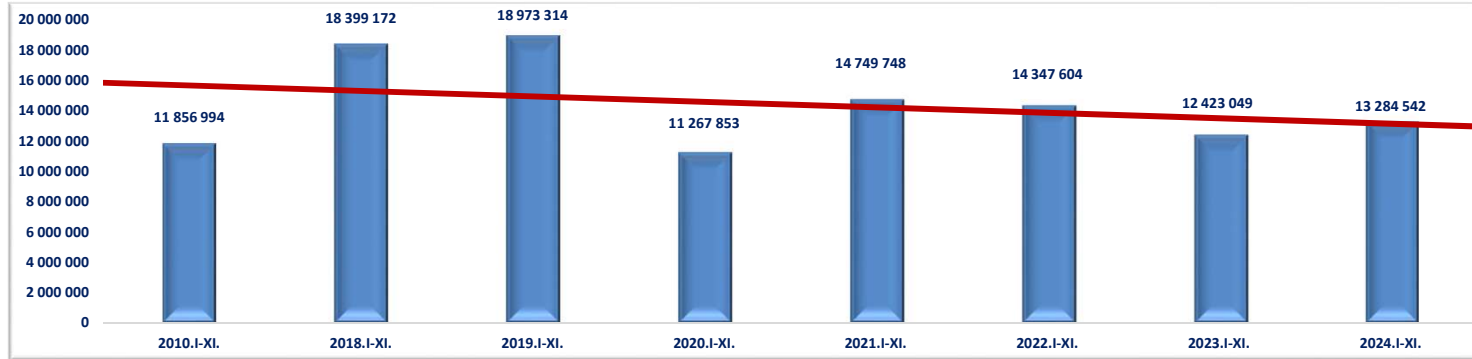


[Tartalomjegyzék](#)

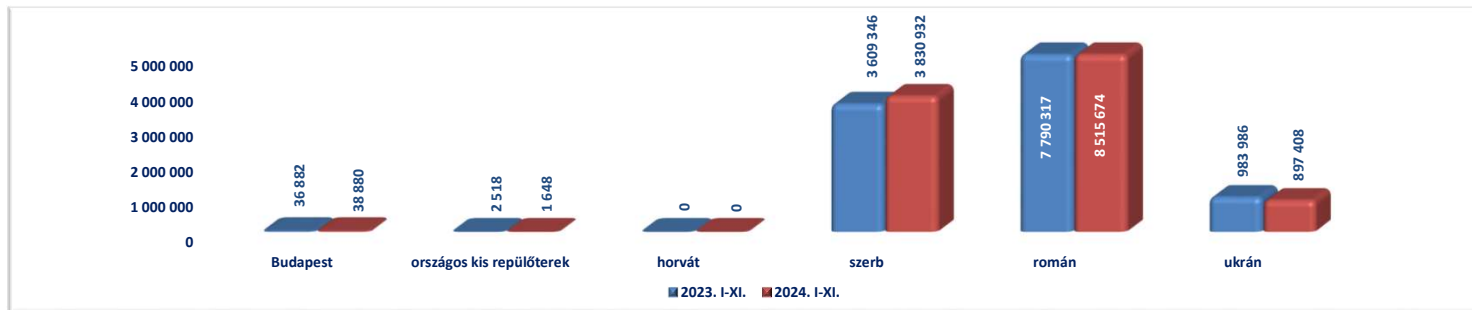
## Járműforgalmi adatok viszonylati bontásban

	2023. XI.	2024. XI.	Változás Eset	2010. I-XI.	2018. I-XI.	2019. I-XI.	2020. I-XI.	2021. I-XI.	2022. I-XI.	2023. I-XI.	2024. I-XI.	Változás Eset	Dinamika %-ban	Országos %-a 2024
Budapest	3 283	3 615	332	52 615	38 596	41 198	16 900	16 686	30 441	36 882	38 880	1 998	5%	0,29%
országos kis repülőterek	136	95	-41	1 568	2 571	2 932	1 460	1 865	2 893	2 518	1 648	-870	-35%	0,01%
horvát				1 663 613	2 580 211	2 860 514	1 453 486	1 949 185	2 605 798					
szerb	270 747	309 900	39 153	2 463 886	3 971 963	3 858 791	2 130 557	3 329 267	3 481 953	3 609 346	3 830 932	221 586	6%	28,84%
román	704 515	716 641	12 126	5 554 883	9 669 844	10 327 021	6 776 749	8 510 768	7 209 690	7 790 317	8 515 674	725 357	9%	64,10%
ukrán	86 117	76 719	-9 398	2 120 429	2 135 987	1 882 858	888 701	941 977	1 016 829	983 986	897 408	-86 578	-9%	6,76%
<b>Mindösszesen</b>	<b>1 064 798</b>	<b>1 106 970</b>	<b>42 172</b>	<b>11 856 994</b>	<b>18 399 172</b>	<b>18 973 314</b>	<b>11 267 853</b>	<b>14 749 748</b>	<b>14 347 604</b>	<b>12 423 049</b>	<b>13 284 542</b>	<b>861 493</b>	<b>7%</b>	<b>100%</b>

[Tartalomjegyzék](#)



[Tartalomjegyzék](#)

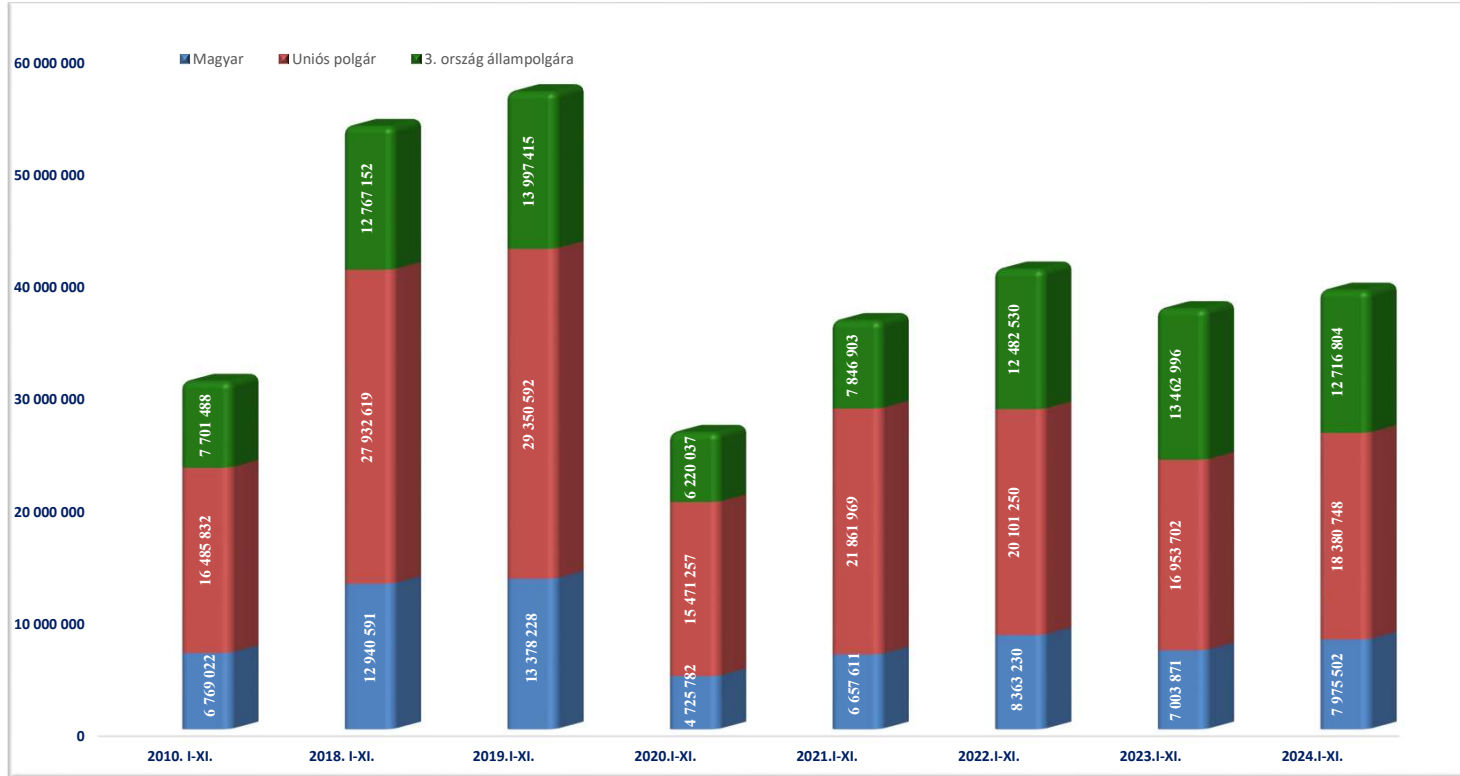


[Tartalomjegyzék](#)

## Személyforgalom összetétele

	2023. XI.	2024. XI.	Változás Eset	2010. I-XI.	2018. I-XI.	2019. I-XI.	2020. I-XI.	2021. I-XI.	2022. I-XI.	2023. I-XI.	2024. I-XI.	Változás Eset	Dinamika %-ban	Országos %-a 2024
Magyar	642 071	664 172	22 101	6 769 022	12 940 591	13 378 228	4 725 782	6 657 611	8 363 230	7 003 871	7 975 502	971 631	14%	20,41%
Uniós polgár	1 245 439	1 275 282	29 843	16 485 832	27 932 619	29 350 592	15 471 257	21 861 969	20 101 250	16 953 702	18 380 748	1 427 046	8%	47,04%
3. ország állampolgára	957 173	1 000 716	43 543	7 701 488	12 767 152	13 997 415	6 220 037	7 846 903	12 482 530	13 462 996	12 716 804	-746 192	-6%	32,55%
<b>Mindösszesen</b>	<b>2 844 683</b>	<b>2 940 170</b>	<b>95 487</b>	<b>30 956 342</b>	<b>53 640 362</b>	<b>56 726 235</b>	<b>26 417 076</b>	<b>36 366 483</b>	<b>40 947 010</b>	<b>37 420 569</b>	<b>39 073 054</b>	<b>1 652 485</b>	<b>4%</b>	<b>100%</b>

[Tartalomjegyzék](#)



[Tartalomjegyzék](#)