

Tartalomjegyzék

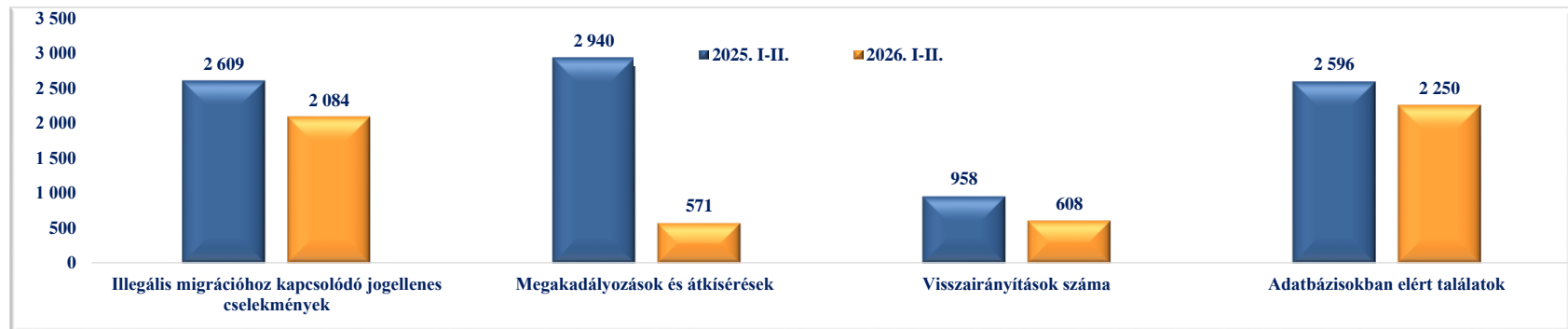
Magyar

I.	<u>Határrendészeti szakterület intézkedéseinek összetétele</u>
II.	<u>Illegális migrációhoz kapcsolódó jogellenes cselekmények</u>
III.	<u>Embercsempész és jogellenes tartózkodás elősegítése bűncselekmények</u>
IV.	<u>Illegális migrációhoz kapcsolódó közokirat-hamisítás bűncselekmények</u>
V.	<u>Tiltott határátlépés és kísérlete szabálysértés</u>
VI.	<u>Megakadályozások és átkísérések</u>
VII.	<u>Külföldiek rendészetével kapcsolatos szabálysértések</u>
VIII.	<u>Visszairányítások száma</u>
IX.	<u>Körözések számának megoszlása</u>
X.	<u>SIS találatok számának megoszlása</u>
XI.	<u>Interpol FIND találatok számának megoszlása</u>
XII.	<u>Visszafogadási egyezmények szerinti átadások</u>
XIII.	<u>Visszafogadási egyezmények szerinti átvételek</u>
XIV.	<u>Átszállítások száma</u>
XV.	<u>Visszaadás elrendelése (Btátv. 109. § (4) bek alapján)</u>
XVI.	<u>Dublini eljárás keretében kezdeményezett és végrehajtott átadások száma</u>
XVII.	<u>Dublini eljárás keretében kezdeményezett és végrehajtott átvételek száma</u>
XVIII.	<u>Rendőrségi őrzött szálláson végrehajtott őrizetek száma</u>
XIX.	<u>Rendőrség által elrendelt őrizetek száma</u>
XX.	<u>Kiutasítottak száma</u>
XXI.	<u>Határrendészet által előállított személyek száma</u>
XXII.	<u>Személy és járműforgalmi adatok</u>

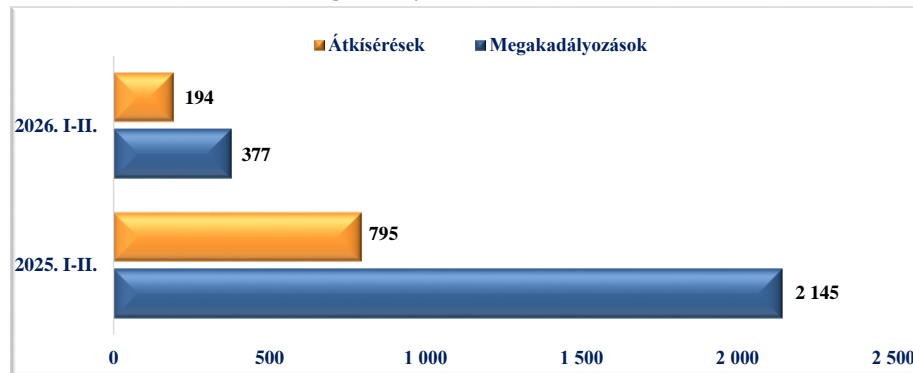
I. Határrendészeti szakterület intézkedéseinek összetétele

Regisztrált intézkedések megoszlása

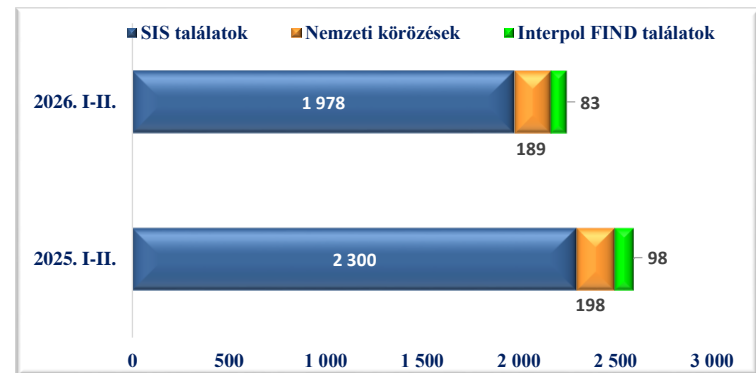
	2025. II.	2026. II.	Változás / Eset	2010. I-II.	2020. I-II.	2021. I-II.	2022. I-II.	2022. I-II.	2024. I-II.	2025. I-II.	2026. I-II.	Változás / Eset	Dinamika %-ban	Országos %-a 2026
Illegális migrációhoz kapcsolódó jogellenes cselekmények	1 300	1 040	-260	1 372	4 340	8 247	7 332	7 124	6 433	2 609	2 084	-525	-20%	37,80%
Megakadályozások és átkísérések	1 417	213	-1 204		4 987	15 232	24 172	16 203	395	2 940	571	-2 369	-81%	10,36%
Megakadályozások	1 047	121	-926		229	8 029	10 877	8 183	186	2 145	377	-1 768	-82%	6,84%
Átkísérések	370	92	-278		4 758	7 203	13 295	8 020	209	795	194	-601	-76%	3,52%
Visszairányítások száma	379	269	-110	2 353	3 331	9 012	6 469	3 061	2 132	958	608	-350	-37%	11,03%
Adatbázisokban elért találatok	1 224	1 070	-154	1 388	4 843	3 108	5 576	4 854	5 538	2 596	2 250	-346	-13%	40,81%
Nemzeti körözések	104	87	-17	67	322	146	282	263	219	198	189	-9	-5%	3,43%
SIS találatok	1 077	939	-138	1 321	4 332	2 850	5 058	4 324	5 132	2 300	1 978	-322	-14%	35,88%
Interpol FIND találatok	43	44	1		189	112	236	267	187	98	83	-15	-15%	1,51%
Intézkedések összesen	4 320	2 592	-1 728	5 113	17 501	35 599	43 549	31 242	14 498	9 103	5 513	-3 590	-39%	100%



Megakadályozások és átkísérések



Adatbázisokban elért találatok

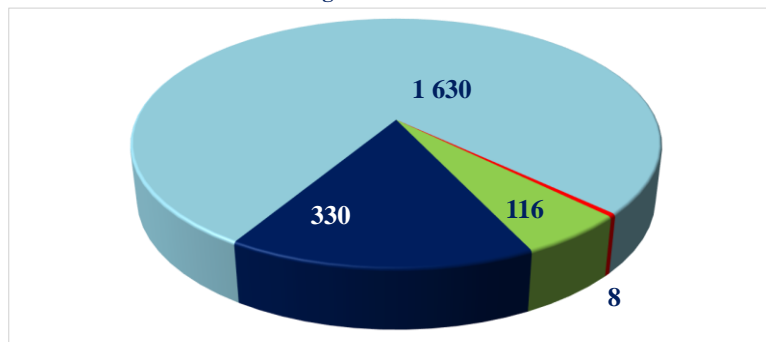


II. Illegális migrációhoz kapcsolódó jogellenes cselekmények

Illegális migrációhoz kapcsolódó jogellenes cselekmények kategóriánkénti megoszlása

	2025. II.	2026. II.	Változás / Eset	2010. I-II.	2020. I-II.	2021. I-II.	2021. I-II.	2023. I-II.	2024. I-II.	2025. I-II.	2026. I-II.	Változás / Eset	Dinamika %-ban	Országos %-a 2026
Emberesempész és jogellenes tartózkodás elősegítése bűncselekmények	7	6	-1	24	85	180	210	172	11	12	8	-4	-33%	0,38%
Beutazási és tartózkodási tilalom megsértése bcs.				133										
Illegális migrációhoz kapcsolódó közokirat-hamisítás bűncselekmények	75	41	-34	194	290	294	236	250	210	161	116	-45	-28%	5,57%
Határárral kapcsolatos bűncselekmények az elfogott személyek száma szerint	0	0	0		21	0	3	0	0	0	0	0		0,00%
Tiltott határátlépés és kísérlete szabálysértés	192	163	-29	651	613	656	265	375	326	270	330	60	22%	15,83%
Külföldiek rendszertével kapcsolatos szabálysértések	1 026	871	-155	370	3 331	7 117	6 618	6 327	5 886	2 166	1 630	-536	-25%	78,21%
Mindösszesen	1 300	1 081	-219	1 372	4 340	8 247	7 332	7 124	6 433	2 609	2 084	-525	-20%	100%

Illegális migrációhoz kapcsolódó jogellenes cselekmények kategóriánkénti megoszlása 2026. I-II.



Illegális migrációhoz kapcsolódó jogellenes cselekmények 2010-2026. I-II.



Illegális migrációhoz kapcsolódó jogellenes cselekmények megoszlása viszonylatonként

	2025. II.	2026. II.	Változás / Eset	2010. I-II.	2020. I-II.	2021. I-II.	2022. I-II.	2023. I-II.	2024. I-II.	2025. I-II.	2026. I-II.	Változás / Eset	Dinamika %-ban	Országos %-a 2026
légi	19	13	-6	31	24	4	29	25	24	39	22	-17	-44%	1,06%
ukrán	466	469	3	289	974	2 777	691	969	1 027	1 002	866	-136	-14%	41,55%
román	48			306	1 929	2 526	3 660	3 032	3 147					
szerb	709	361	-348	566	1 090	2 272	2 550	2 836	2 072	1 347	760	-587	-44%	36,47%
horvát				21	105	139	90	1						
mélység	58	238	180	159	218	529	312	262	163	221	436	215	97%	20,92%
Mindösszesen	1 300	1 081	-219	1 372	4 340	8 247	7 332	7 125	6 433	2 609	2 084	-525	-20%	100%

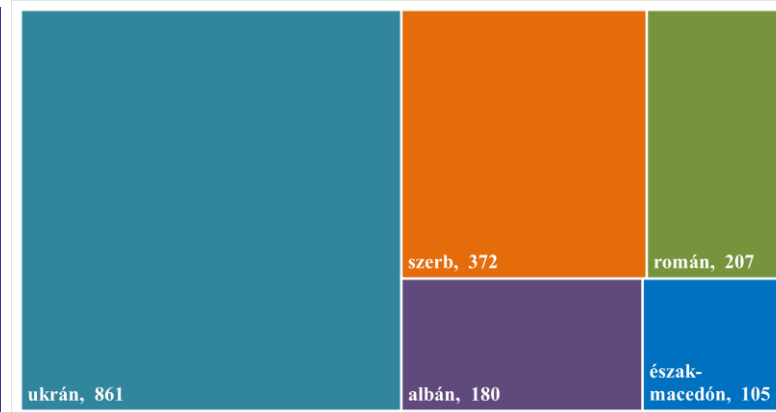
Illegális migrációhoz kapcsolódó jogellenes cselekmények megoszlása területi besorolású szervenkénti bontásban

	2025. II.	2026. II.	Változás / Eset	2010. I-II.	2020. I-II.	2021. I-II.	2022. I-II.	2023. I-II.	2024. I-II.	2025. I-II.	2026. I-II.	Változás / Eset	Dinamika %-ban	Országos %-a 2026
Budapesti RFK	0	2	2	0	9	18	10	2	6	3	3	0	0%	0,14%
Baranya VMRFK	11	6	-5	8	70	114	50	7	5	17	19	2	12%	0,91%
Bács-Kiskun VMRFK	127	43	-84	237	185	194	304	361	249	251	115	-136	-54%	5,52%
Békés VMRFK	7	14	7	80	343	164	95	150	112	21	28	7	33%	1,34%
Borsod-Abaúj-Zemplén VMRFK	1	5	4	0	23	4	1	20	0	1	10	9	900%	0,48%
Csongrád-Csanád VMRFK	592	420	-172	500	1 085	2 155	2 448	2 860	2 101	1 073	855	-218	-20%	41,03%
Fejér VMRFK	0	0	0	0	1	28	21	11	7	0	0	0		0,00%
Győr-Moson-Sopron VMRFK	17	6	-11	119	29	92	38	47	18	25	11	-14	-56%	0,53%
Hajdú-Bihar VMRFK	0	3	3	45	246	1 291	2 328	1 297	1 651	1	6	5	500%	0,29%
Heves VMRFK	0	0	0	0	2	8	1	1	0	0	1	1		0,05%
Komárom-Esztergom VMRFK	1	2	1	26	20	59	39	8	0	11	3	-8	-73%	0,14%
Nógrád VMRFK	0	0	0	0	2	3	7	8	1	0	2	2		0,10%
Pest VMRFK	2	7	5	0	12	79	51	36	34	3	8	5	167%	0,38%
Somogy VMRFK	0	1	1	4	20	16	5	28	14	4	4	0	0%	0,19%
Szabolcs-Szatmár-Bereg VMRFK	474	486	12	296	2 188	3 657	1 664	2 019	1 854	1 029	908	-121	-12%	43,57%
Jász-Nagykun-Szolnok VMRFK	0	0	0	0	1	16	1	0	0	0	0	0		0,00%
Tolna VMRFK	0	0	0	0	4	15	6	1	0	0	3	3		0,14%
Vas VMRFK	0	0	0	4	0	14	14	4	0	0	1	1		0,05%
Veszprém VMRFK	3	0	-3	0	0	19	11	6	0	3	0	-3	-100%	0,00%
Zala VMRFK	6	8	2	17	28	92	77	41	87	17	11	-6	-35%	0,53%
KR	35	6	-29	4	39	205	124	173	219	96	29	-67	-70%	1,39%
RRI	24	31	7	32	33	4	37	44	75	54	67	13	24%	3,21%
Mindösszesen	1 300	1 040	-260	1 372	4 340	8 247	7 332	7 124	6 433	2 609	2 084	-525	-20%	100%

Illegális migrációhoz kapcsolódó jogellenes cselekmények állampolgársági megoszlása

TOP 5 állampolgárság 2026. I-II.

	2024. I-II.	2025. I-II.	2026. I-II.	Változás / Eset	Dinamika %-ban	Országos %-a 2026
ukrán	1 231	1 020	861	-159	-16%	41,31%
szerb	764	613	372	-241	-39%	17,85%
román	304	92	207	115	125%	9,93%
albán	841	327	180	-147	-45%	8,64%
észak-macedón	256	180	105	-75	-42%	5,04%
koszovói	39	115	59	-56	-49%	2,83%
moldáv	2 357	7	58	51	729%	2,78%
georgiai	162	25	29	4	16%	1,39%
bosnyák	29	26	27	1	4%	1,30%
orosz	2	5	25	20	400%	1,20%
Egyéb	448	199	161	-38	-19%	7,73%
Mindösszesen	6 433	2 609	2 084	-525	-20%	100%



III. Embercsempész és jogellenes tartózkodás elősegítése bűncselekmények

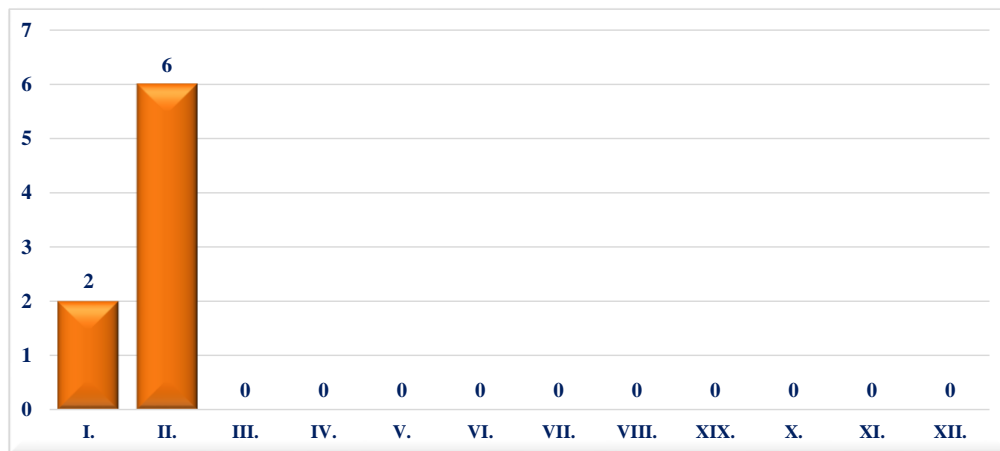
Embercsempész és jogellenes tartózkodás elősegítése bűncselekmények megoszlása viszonylatonként

	2025. II.	2026. II.	Változás / Eset	2010. I-II.	2020. I-II.	2021. I-II.	2022. I-II.	2023. I-II.	2024. I-II.	2025. I-II.	2026. I-II.	Változás / Eset	Dinamika %-ban	Országos %-a 2026
légi	0	0	0	0	0	0	0	0	0	0	0	0		0,00%
ukrán	1	2	1	0	2	2	0	3	3	1	3	2	200%	37,50%
román				14	13	16	2	10	0					
szerb	4	0	-4	8	17	25	61	60	3	7	0	-7	-100%	0,00%
horvát				0	4	3	5							
mélység	2	4	2	2	49	134	142	99	5	4	5	1	25%	62,50%
Mindösszesen	7	6	-1	24	85	180	210	172	11	12	8	-4	-33%	100%

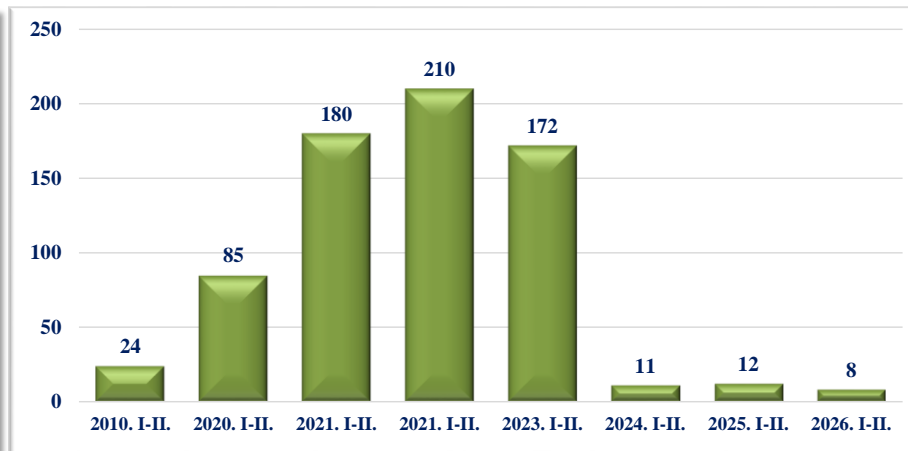
Embercsempész és jogellenes tartózkodás elősegítése bűncselekmények megoszlása területi besorolású szervenkénti bontásban 2026. I-II.

	2025. II.	2026. II.	Változás / Eset	2010. I-II.	2020. I-II.	2021. I-II.	2022. I-II.	2023. I-II.	2024. I-II.	2025. I-II.	2026. I-II.	Változás / Eset	Dinamika %-ban	Országos %-a 2026
Budapesti RFK	0	0	0	0	0	3	3	2	1	1	0	-1	-100%	0,00%
Baranya VMRFK	0	0	0	0	4	3	5	0	0	0	0	0		0,00%
Bács-Kiskun VMRFK	0	0	0	6	14	21	46	37	1	0	0	0		0,00%
Békés VMRFK	0	0	0	8	8	3	1	7	1	0	0	0		0,00%
Borsod-Abaúj-Zemplén VMRFK	0	0	0	0	0	0	0	1	0	0	0	0		0,00%
Csongrád-Csanád VMRFK	4	0	-4	7	15	22	40	36	0	6	0	-6	-100%	0,00%
Fejér VMRFK	0	0	0	0	0	9	11	2	0	0	0	0		0,00%
Győr-Moson-Sopron VMRFK	2	1	-1	1	16	12	17	31	2	2	1	-1	-50%	12,50%
Hajdú-Bihar VMRFK	0	0	0	1	3	2	0	0	0	0	0	0		0,00%
Heves VMRFK	0	0	0	0	0	0	0	1	0	0	0	0		0,00%
Komárom-Esztergom VMRFK	0	1	1	0	10	33	25	8	0	0	1	1		12,50%
Nógrád VMRFK	0	0	0	0	0	0	0	5	0	0	0	0		0,00%
Pest VMRFK	0	0	0	0	2	10	27	11	0	0	0	0		0,00%
Somogy VMRFK	0	0	0	0	0	3	0	1	0	0	0	0		0,00%
Szabolcs-Szatmár-Bereg VMRFK	1	2	1	0	3	3	0	3	3	1	3	2	200%	37,50%
Jász-Nagykun-Szolnok VMRFK	0	0	0	0	1	3	0	0	0	0	0	0		0,00%
Tolna VMRFK	0	0	0	0	4	13	4	0	0	0	0	0		0,00%
Vas VMRFK	0	0	0	1	0	14	11	4	0	0	0	0		0,00%
Veszprém VMRFK	0	0	0	0	0	16	6	2	0	0	0	0		0,00%
Zala VMRFK	0	1	1	0	0	2	2	0	1	1	1	0	0%	12,50%
KR	0	1	1	0	2	8	12	21	2	1	2	1	100%	25,00%
RRI	0	0	0	0	3	0	0	0	0	0	0	0		0,00%
Mindösszesen	7	6	-1	24	85	180	210	172	11	12	8	-4	-33%	100%

Embercsempés és jogellenes belföldi tartózkodás elősegítése bűncselekmények 2026. (havi bontásban)



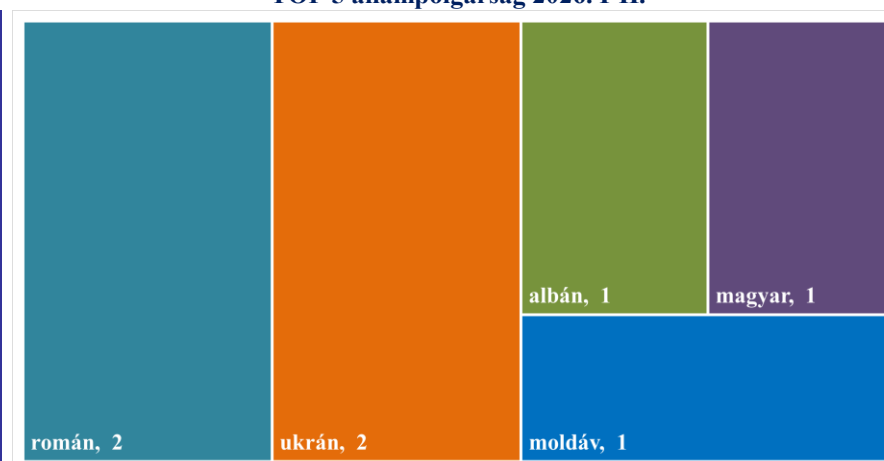
Embercsempés és jogellenes belföldi tartózkodás elősegítése bűncselekmények 2010-2026. I-II.



Embercsempész és jogellenes tartózkodás elősegítése bűncselekmények megoszlása

	2024. I-II.	2025. I-II.	2026. I-II.	Változás / Eset	Dinamika %-ban	Országos %-a 2026
román	1	7	2	-5	-71%	25,00%
ukrán	0	1	2	1	100%	25,00%
albán	0	0	1	1		12,50%
magyar	3	1	1	0	0%	12,50%
moldáv	2	1	1	0	0%	12,50%
pakisztáni	2	0	1	1		12,50%
igán	0	1	0	-1	-100%	0,00%
landi	0	0	0	0		0,00%
igériai	0	0	0	0		0,00%
merikai	0	0	0	0		0,00%
Egyéb	3	1	0	-1	-100%	0,00%
Mindösszesen	11	12	8	-4	-33%	100%

TOP 5 állampolgárság 2026. I-II.



IV. Illegális migrációhoz kapcsolódó közokirat-hamisítás bűncselekmények

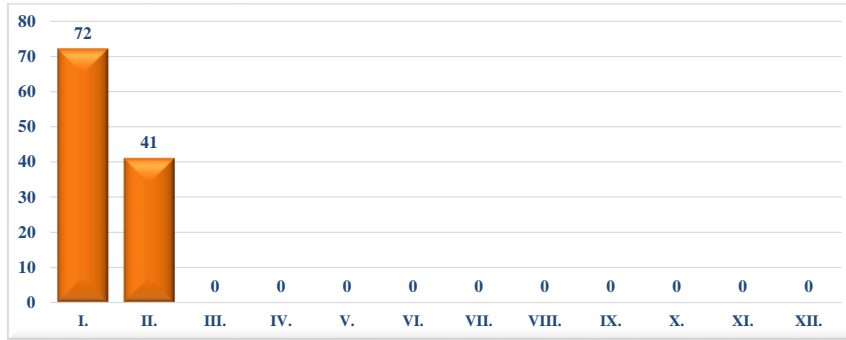
Az illegális migrációhoz kapcsolódó közokirat-hamisítás bűncselekmények viszonylati bontásban (esetszám)

	2025. II.	2026. II.	Változás / Eset	2010. I-II.	2020. I-II.	2021. I-II.	2022. I-II.	2023. I-II.	2024. I-II.	2025. I-II.	2026. I-II.	Változás / Eset	Dinamika %-ban	Országos %-a 2026
légi	7	4	-3	11	10	4	21	10	7	22	6	-16	-73%	5,17%
ukrán	5	9	4	54	46	128	43	66	12	9	12	3	33%	10,34%
román	0			88	26	13	24	13	29					
szerb	62	23	-39	30	190	144	139	147	121	125	91	-34	-27%	78,45%
horvát				6	2	1	1							
mélység	1	5	4	5	16	4	8	14	41	4	7	3	75%	6,03%
Mindösszesen	75	41	-34	194	290	294	236	250	210	160	116	-44	-28%	100%

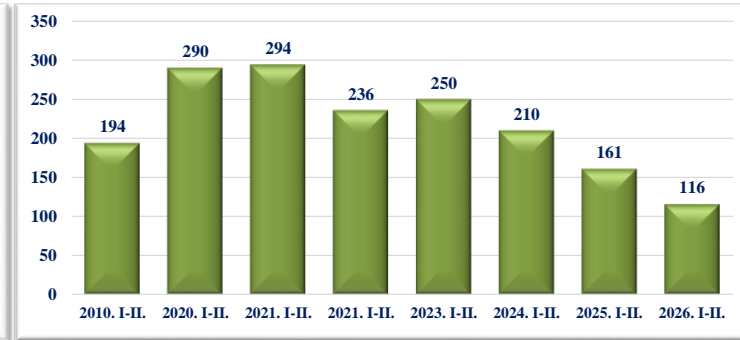
Az illegális migrációhoz kapcsolódó közokirat-hamisítás bűncselekmények területi besorolású szervenkénti bontásban (esetszám)

	2025. II.	2026. II.	Változás / Eset	2010. I-II.	2020. I-II.	2021. I-II.	2022. I-II.	2023. I-II.	2024. I-II.	2025. I-II.	2026. I-II.	Változás / Eset	Dinamika %-ban	Országos %-a 2026
Budapesti RFK	0	0	0	0	0	0	0	0	0	0	0	0		0,00%
Baranya VMRFK	0	0	0	4	2	1	2	0	0	0	0	0		0,00%
Bács-Kiskun VMRFK	27	1	-26	5	72	51	95	58	36	61	9	-52	-85%	7,76%
Békés VMRFK	0	0	0	16	1	0	1	0	2	0	0	0		0,00%
Borsod-Abaúj-Zemplén VMRFK	0	0	0	0	0	0	0	0	0	0	0	0		0,00%
Csongrád-Csanád VMRFK	36	23	-13	73	141	106	53	100	110	66	83	17	26%	71,55%
Fejér VMRFK	0	0	0	0	0	0	0	0	0	0	0	0		0,00%
Győr-Moson-Sopron VMRFK	0	0	0	4	1	0	0	0	0	0	0	0		0,00%
Hajdú-Bihar VMRFK	0	0	0	21	3	0	5	2	2	0	0	0		0,00%
Heves VMRFK	0	0	0	0	0	1	0	0	0	0	0	0		0,00%
Komárom-Esztergom VMRFK	0	0	0	0	0	0	0	0	0	0	0	0		0,00%
Nógrád VMRFK	0	0	0	0	0	0	0	0	0	0	0	0		0,00%
Pest VMRFK	0	0	0	0	0	0	0	0	0	0	0	0		0,00%
Somogy VMRFK	0	0	0	0	0	0	0	0	0	0	0	0		0,00%
Szabolcs-Szatmár-Bereg VMRFK	5	9	4	57	47	130	52	66	14	9	12	3	33%	10,34%
Jász-Nagykun-Szolnok VMRFK	0	0	0	0	0	0	0	0	0	0	0	0		0,00%
Tolna VMRFK	0	0	0	0	0	0	0	0	0	0	0	0		0,00%
Vas VMRFK	0	0	0	0	0	0	0	0	0	0	0	0		0,00%
Veszprém VMRFK	0	0	0	0	0	0	0	0	0	0	0	0		0,00%
Zala VMRFK	0	0	0	3	2	1	0	0	0	0	0	0		0,00%
KR	0	0	0	0	0	0	0	0	0	0	0	0		0,00%
RRI	7	8	1	11	21	4	28	24	46	25	12	-13	-52%	10,34%
Mindösszesen	75	41	-34	194	290	294	236	250	210	161	116	-45	-28%	100%

Illegális migrációhoz kapcsolódó közokirat-hamisítás bűncselekmények 2026. (havi bontásban)




Illegális migrációhoz kapcsolódó közokirat-hamisítás bűncselekmények (esetszám) 2010-2026. I-II.



Az illegális migrációhoz kapcsolódó közokirat-hamisítás bűncselekmények főbb állampolgársági kategóriái (esetszám)

Állampolgárság	2024. I-II.	2025. I-II.	2026. I-II.	Változás / Eset	Dinamika %-ban	Országos %-a 2026
szerb	70	60	45	-15	-25%	38,79%
bosnyák	3	6	14	8	133%	12,07%
ukrán	17	9	12	3	33%	10,34%
albán	6	14	9	-5	-36%	7,76%
észak-macedón	14	2	9	7	350%	7,76%
ismeretlen	33	5	5	0	0%	4,31%
koszovói	5	34	5	-29	-85%	4,31%
georgiai	2	6	4	-2	-33%	3,45%
montenegroi (crna gora-i)	3	0	4	4		3,45%
szír	18	6	3	-3	-50%	2,59%
Egyéb	39	19	6	-13	-68%	5,17%
Mindösszesen	210	161	116	-45	-28%	100%

TOP 5 állampolgárság 2026. I-II.



Az illegális migrációhoz kapcsolódó közokirat-hamisítás bűncselekmények főbb állampolgársági kategóriái (fő)

Állampolgárság	2024. I-II.	2025. I-II.	2026. I-II.	Változás / Eset	Dinamika %-ban	Országos %-a 2026
szerb	34	25	20	-5	-20%	17,24%
ukrán	10	6	7	1	17%	6,03%
albán	6	7	6	-1	-14%	5,17%
észak-macedón	3	2	4	2	100%	3,45%
georgiai	1	6	4	-2	-33%	3,45%
bosnyák	2	2	3	1	50%	2,59%
koszovói	3	15	3	-12	-80%	2,59%
ismeretlen	16	2	2	0	0%	1,72%
jemeni	0	0	1	1		0,86%
kínai	4	0	1	1		0,86%
Egyéb	27	20	6	-14	-70%	5,17%
Mindösszesen	106	85	57	-28	-33%	100%

TOP 5 állampolgárság 2026. I-II.



V. Tiltott határátlépés és kísérlete szabálysértés

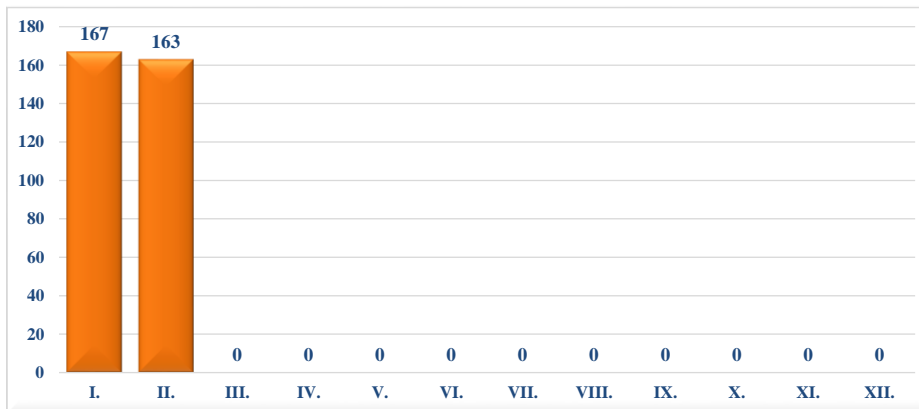
Tiltott határátlépés és kísérlete szabálysértés viszonylati bontásban

	2025. II.	2026. II.	Változás / Eset	2010. I-II.	2020. I-II.	2021. I-II.	2022. I-II.	2023. I-II.	2024. I-II.	2025. I-II.	2026. I-II.	Változás / Eset	Dinamika %-ban	Országos %-a 2026
légi	0	0	0	2	0	0	0	0	0	0	0	0		0,00%
ukrán	0	0	0	48	2	4	5	6	1	0	3	3		0,91%
román	6			103	498	338	172	280	247					
szerb	169	119	-50	378	13	32	27	33	26	216	254	38	18%	76,97%
horvát				5	27	75	8							
mélység	17	44	27	115	73	207	53	56	52	54	73	19	35%	22,12%
Mindösszesen	192	163	-29	651	613	656	265	375	326	270	330	60	22%	100%

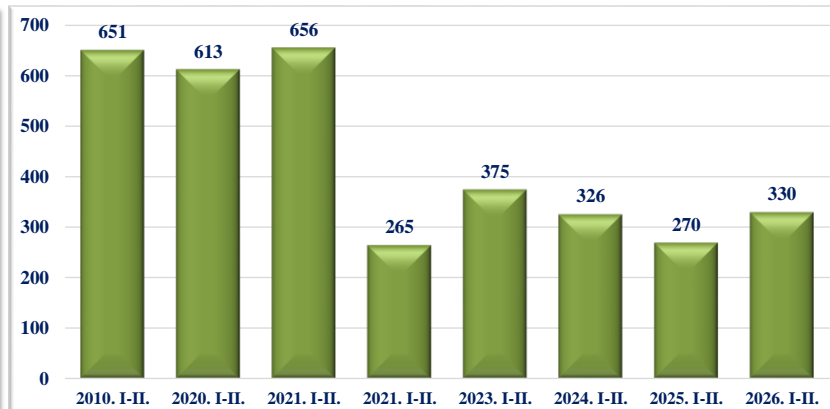
Tiltott határátlépés és kísérlete szabálysértések számának megoszlása területi besorolású szervenkénti bontásban

	2025. II.	2026. II.	Változás / Eset	2010. I-II.	2020. I-II.	2021. I-II.	2022. I-II.	2023. I-II.	2024. I-II.	2025. I-II.	2026. I-II.	Változás / Eset	Dinamika %-ban	Országos %-a 2026
Budapesti RFK	0	0	0	0	3	6	1	0	0	2	0	-2	-100%	0,00%
Baranya VMRFK	0	0	0	0	26	65	4	0	0	0	0	0		0,00%
Bács-Kiskun VMRFK	2	1	-1	195	5	10	18	34	2	3	3	0	0%	0,91%
Békés VMRFK	5	4	-1	22	324	149	54	122	86	11	4	-7	-64%	1,21%
Borsod-Abaúj-Zemplén VMRFK	0	4	4	0	0	2	0	4	0	0	4	4		1,21%
Csongrád-Csanád VMRFK	168	149	-19	243	82	123	104	163	140	215	301	86	40%	91,21%
Fejér VMRFK	0	0	0	0	0	16	0	0	4	0	0	0		0,00%
Győr-Moson-Sopron VMRFK	9	1	-8	105	5	42	5	9	11	12	1	-11	-92%	0,30%
Hajdú-Bihar VMRFK	0	0	0	14	123	97	35	13	39	0	0	0		0,00%
Heves VMRFK	0	0	0	0	0	0	0	0	0	0	0	0		0,00%
Komárom-Esztergom VMRFK	0	0	0	0	1	24	7	0	0	6	0	-6	-100%	0,00%
Nógrád VMRFK	0	0	0	0	0	1	2	0	0	0	0	0		0,00%
Pest VMRFK	0	0	0	0	0	44	12	0	8	0	0	0		0,00%
Somogy VMRFK	0	0	0	2	1	13	5	5	0	0	0	0		0,00%
Szabolcs-Szatmár-Bereg VMRFK	0	0	0	52	43	27	6	12	12	0	3	3		0,91%
Jász-Nagykun-Szolnok VMRFK	0	0	0	0	0	13	0	0	0	0	0	0		0,00%
Tolna VMRFK	0	0	0	0	0	2	0	0	0	0	0	0		0,00%
Vas VMRFK	0	0	0	3	0	0	0	0	0	0	0	0		0,00%
Veszprém VMRFK	0	0	0	0	0	0	0	0	0	0	0	0		0,00%
Zala VMRFK	0	3	3	10	0	10	3	5	2	8	6	-2	-25%	1,82%
KR	4	0	-4	2	0	12	4	3	15	4	5	1	25%	1,52%
RRI	4	1	-3	3	0	0	5	5	7	9	3	-6	-67%	0,91%
Mindösszesen	192	163	-29	651	613	656	265	375	326	270	330	60	22%	100%

Tiltott határátlépés és kísérlete 2026. (havi bontásban)



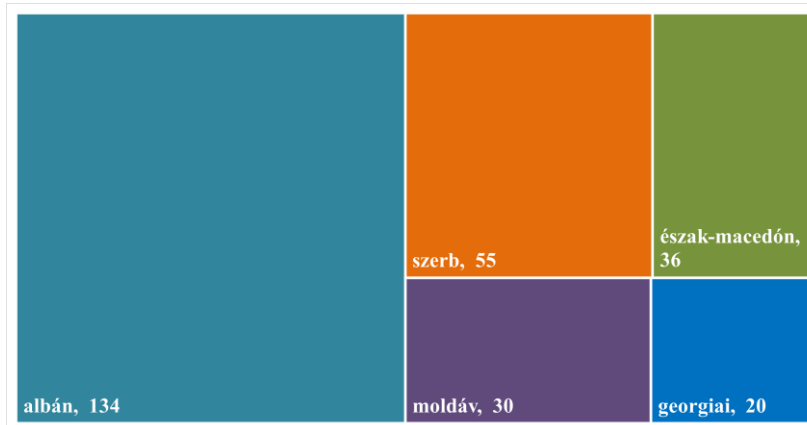
Tiltott határátlépés és kísérlete szabálysértés 2010-2026. I-II.



Tiltott határátlépés és kísérlete szabálysértés állampolgársági megoszlása

	2024. I-II.	2025. I-II.	2026. I-II.	Változás / Eset	Dinamika %-ban	Országos %-a 2026
albán	23	79	134	55	70%	40,61%
szerb	5	77	55	-22	-29%	16,67%
észak-macedón	1	18	36	18	100%	10,91%
moldáv	45	0	30	30		9,09%
georgiai	19	6	20	14	233%	6,06%
koszovói	2	17	19	2	12%	5,76%
egyiptomi	12	0	7	7		2,12%
török	40	17	7	-10	-59%	2,12%
afgán	8	2	4	2	100%	1,21%
szír	16	18	3	-15	-83%	0,91%
Egyéb	155	36	15	-21	-58%	4,55%
Mindösszesen	326	270	330	60	22%	100%

TOP 5 állampolgárság 2026. I-II.



VI. Megakadályozások és átkísérések

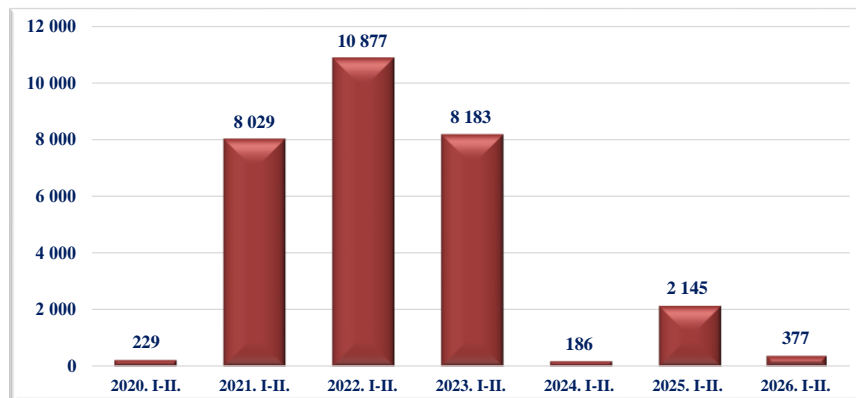
Befelé irányuló illegális belépési kísérletek megakadályozása

	2025. II.	2026. II.	Változás / Eset	2010. I-II.	2020. I-II.	2021. I-II.	2022. I-II.	2023. I-II.	2024. I-II.	2025. I-II.	2026. I-II.	Változás / Eset	Dinamika %-ban	Országos %-a 2026	
Szerb határszakasz	1 047	121	-926	*	229	8 029	10 877	8 183	186	2 145	377	-1 768	-82%	100%	
Horvát határszakasz					0	0	0								
Mindösszesen	1047	121	-926		229	8 029	10 877	8 183	186	2 145	377	-1 768	-82%	100%	

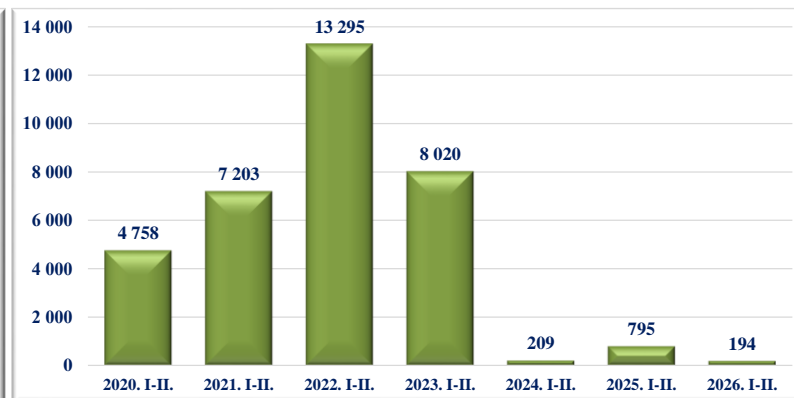
8 km-es sávban és az ország mélységében feltartóztatott és átkísért személyek

	2025. II.	2026. II.	Változás / Eset	2010. I-II.	2020. I-II.	2021. I-II.	2022. I-II.	2023. I-II.	2024. I-II.	2025. I-II.	2026. I-II.	Változás / Eset	Dinamika %-ban	Országos %-a 2026	
Mindösszesen	370	92	-278	*	4 758	7 203	13 295	8 020	209	795	194	-601	-76%	100%	
8 km-es sávból	229	82	-147		4 140	6 061	11 520	6 847	177	551	181	-370	-67%	100%	
KR	0	0	0		0	23	0	12	0	7	0	0	-7	-100%	
Jász-Nagykun-Szolnok VMRFK	0	0	0		0	0	0	0	0	0	0	0	0		
Budapesti RFK	0	0	0		0	0	0	2	0	0	0	0	0		
Bács-Kiskun VMRFK	11	12	1		2 962	3 054	2 876	291	52	22	27	27	5	23%	14,92%
Csongrád-Csanád VMRFK	218	70	-148		1 178	2 984	8 644	6 541	125	522	154	154	-368	-70%	85,08%
Szabolcs-Szatmár-Bereg VMRFK	0	0	0		0	0	0	1	0	0	0	0	0		
mélység (8 km-en túlról)	141	10	-131		618	1 142	1 775	1 173	32	244	13	13	-231	-59%	7%
Budapesti RFK	0	0	0		2	30	19	64	15	0	0	0	0		
Baranya VMRFK	0	0	0		19	24	17	3	0	0	0	0	0		
Bács-Kiskun VMRFK	0	0	0		24	167	407	222	5	1	1	1	0	0%	7,69%
Békés VMRFK	0	0	0		0	19	6	2	0	0	0	0	0		
Borsod-Abaúj-Zemplén VMRFK	0	0	0		0	0	0	6	7	0	0	0	0		
2025. (havi bontásban)	130	0	-130		348	30	2	6	0	0	220	0	-220	-100%	
Fejér VMRFK	0	0	0		1	66	103	26	0	0	0	0	0		
Győr-Moson-Sopron VMRFK	11	0	-11		89	130	244	285	1	18	0	0	-18	-100%	
Hajdú-Bihar VMRFK	0	0	0		3	4	0	3	0	0	0	0	0		
Heves VMRFK	0	0	0		0	0	1	1	0	0	0	0	0		
Komárom-Esztergom VMRFK	0	5	5		59	218	193	92	0	1	5	5	4	400%	38,46%
Nógrád VMRFK	0	0	0		0	0	4	76	0	0	0	0	0		
Pest VMRFK	0	0	0		22	115	428	144	4	0	0	0	0		
Somogy VMRFK	0	0	0		11	29	1	2	0	0	0	0	0		
Szabolcs-Szatmár-Bereg VMRFK	0	0	0		1	16	2	0	0	0	0	0	0		
Jász-Nagykun-Szolnok VMRFK	0	0	0		5	28	3	0	0	3	0	0	-3	-100%	
Tolna VMRFK	0	0	0		27	72	24	6	0	0	0	0	0		
Vas VMRFK	0	0	0		0	56	128	66	0	0	0	0	0		
Veszprém VMRFK	0	0	0		0	66	54	29	0	0	0	0	0		
Zala VMRFK	0	0	0		0	9	18	10	0	0	0	0	0		
KR	0	5	5		5	63	119	130	0	1	7	7	6	600%	53,85%
RRI	0	0	0	2	0	2	0	0	0	0	0	0			

Befelé irányuló illegális belépési kísérletek megakadályozása 2010-2026. I-II.



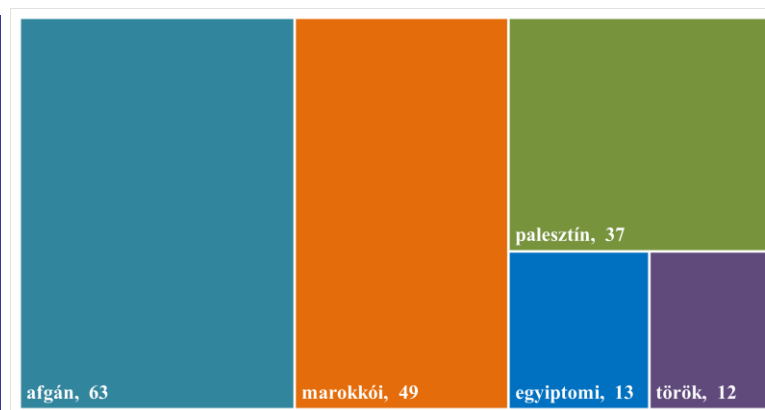
8 km-es sávban és az ország mélységében feltartóztatott és átkísért személyek 2010-2026. I-II.



Feltartóztatott és átkísért személyek állampolgársági bontásban (az érintettek nyilatkozata alapján)

	2024. I-II.	2025. I-II.	2026. I-II.	Változás / Eset	Dinamika %-ban	Országos %-a 2026
afgán	16	182	63	-119	-65%	32,47%
marokkói	7	85	49	-36	-42%	25,26%
palesztín	4	14	37	23	164%	19,07%
török	16	91	12	-79	-87%	6,19%
egyiptomi	0	92	13	-79	-86%	6,70%
szudán	4	0	9	9		4,64%
pakisztán	11	3	2	-1	-33%	1,03%
jordán	0	0	2	2		1,03%
algériai	0	1	1	0	0%	0,52%
azerbajdzsán	0	0	1	1		0,52%
Egyéb	151	327	5	-322	-98%	2,58%
Mindösszesen	209	795	194	-601	-76%	100%

TOP 5 állampolgárság 2026. I-II.



VII. Külföldiek rendszetével kapcsolatos szabálysértések

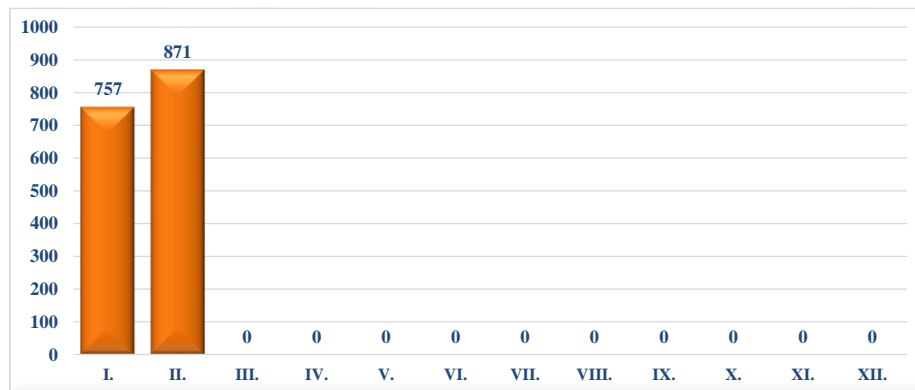
Külföldiek rendszetével kapcsolatos szabálysértések viszonylati bontásban

	2025. II.	2026. II.	Változás / Eset	2010. I-II.	2020. I-II.	2021. I-II.	2022. I-II.	2023. I-II.	2024. I-II.	2025. I-II.	2026. I-II.	Változás / Eset	Dinamika %-ban	Országos %-a 2026
légi	12	9	-3	18	14	0	8	15	17	17	16	-1	-6%	0,98%
ukrán	460	458	-2	147	924	2 643	643	894	1 011	992	848	-144	-15%	52,02%
román	42			80	1 392	2 159	3 462	2 729	2 871					
szerb	474	219	-255	81	865	2 071	2 320	2 596	1 922	999	415	-584	-58%	25,46%
horvát				8	56	60	76							
mélység	38	185	147	36	80	184	109	93	65	158	351	193	122%	21,53%
Mindösszesen	1 026	871	-155	370	3 331	7 117	6 618	6 327	5 886	2 166	1 630	-536	-25%	100%

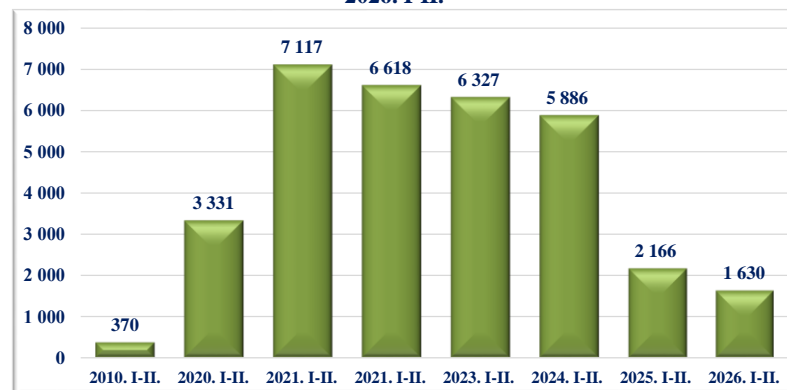
Külföldiek rendszetével kapcsolatos szabálysértések számának megoszlása területi besorolású szervenkénti bontásban

	2025. II.	2026. II.	Változás / Eset	2010. I-II.	2020. I-II.	2021. I-II.	2022. I-II.	2023. I-II.	2024. I-II.	2025. I-II.	2026. I-II.	Változás / Eset	Dinamika %-ban	Országos %-a 2026
Budapesti RFK	0	2	2	0	6	9	6	0	5	0	3	3		0,18%
Baranya VMRFK	11	6	-5	3	38	45	39	7	5	17	19	2	12%	1,17%
Bács-Kiskun VMRFK	98	42	-56	9	94	112	145	232	210	187	103	-84	-45%	6,32%
Békés VMRFK	2	10	8	29	10	12	39	21	23	10	24	14	140%	1,47%
Borsod-Abaúj-Zemplén VMRFK	1	1	0	0	23	2	1	15	0	1	6	5	500%	0,37%
Csongrád-Csanád VMRFK	384	271	-113	118	842	1 904	2 248	2 561	1 851	786	471	-315	-40%	28,90%
Fejér VMRFK	0	0	0	0	1	3	10	9	3	0	0	0		0,00%
Győr-Moson-Sopron VMRFK	6	4	-2	8	7	38	16	7	5	11	9	-2	-18%	0,55%
Hajdú-Bihar VMRFK	0	3	3	5	117	1 192	2 288	1 282	1 610	1	6	5	500%	0,37%
Heves VMRFK	0	0	0	0	2	7	1	0	0	0	1	1		0,06%
Komárom-Esztergom VMRFK	1	1	0	26	9	2	7	0	0	5	2	-3	-60%	0,12%
Nógrád VMRFK	0	0	0	0	2	2	5	3	1	0	2	2		0,12%
Pest VMRFK	2	7	5	0	10	25	12	25	26	3	8	5	167%	0,49%
Somogy VMRFK	0	1	1	1	3	0	0	22	14	4	4	0	0%	0,25%
Szabolcs-Szatmár-Bereg VMRFK	468	484	16	147	2 095	3 497	1 606	1 938	1 825	1 019	890	-129	-13%	54,60%
Jász-Nagykun-Szolnok VMRFK	0	0	0	0	0	0	1	0	0	0	0	0		0,00%
Tolna VMRFK	0	0	0	0	0	0	2	1	0	0	3	3		0,18%
Vas VMRFK	0	0	0	0	0	0	3	0	0	0	1	1		0,06%
Veszprém VMRFK	3	0	-3	0	0	3	5	4	0	3	0	-3	-100%	0,00%
Zala VMRFK	6	4	-2	4	26	79	72	36	84	8	4	-4	-50%	0,25%
KR	31	5	-26	2	37	185	108	149	202	91	22	-69	-76%	1,35%
RRI	13	30	17	18	9	0	4	15	22	20	52	32	160%	3,19%
Mindösszesen	1 026	871	-155	370	3 331	7 117	6 618	6 327	5 886	2 166	1 630	-536	-25%	100%

Külföldiek rendészetével kapcsolatos szabálysértések 2026. (havi bontásban)



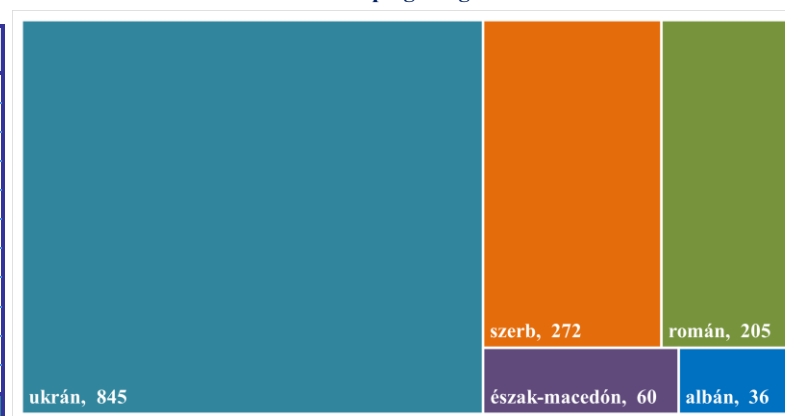
Külföldiek rendészetével kapcsolatos szabálysértések 2010-2026. I-II.



Külföldiek rendészetével kapcsolatos szabálysértések számának megoszlása főbb állampolgársági kategóriák szerint

	2024. I-II.	2025. I-II.	2026. I-II.	Változás / Eset	Dinamika %-ban	Országos %-a 2026
ukrán	1 211	1 010	845	-165	-16%	51,84%
szerb	688	476	272	-204	-43%	16,69%
román	266	85	205	120	141%	12,58%
észak-macedón	241	160	60	-100	-63%	3,68%
albán	812	234	36	-198	-85%	2,21%
koszovói	32	64	35	-29	-45%	2,15%
moldáv	2 306	6	27	21	350%	1,66%
orosz	2	4	23	19	475%	1,41%
nepáli	0	4	19	15	375%	1,17%
bolgár	9	3	12	9	300%	0,74%
Egyéb	319	120	96	-24	-20%	5,89%
Mindösszesen	5 886	2 166	1 630	-536	-25%	100%

TOP 5 állampolgárság 2026. I-II.



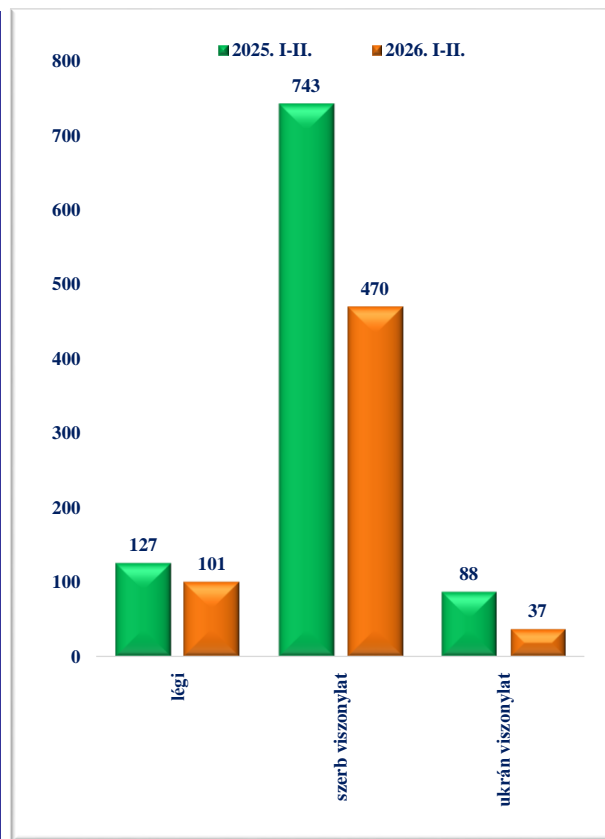
VIII. Visszairányítások száma

Visszairányítások számának megoszlása viszonylatonként

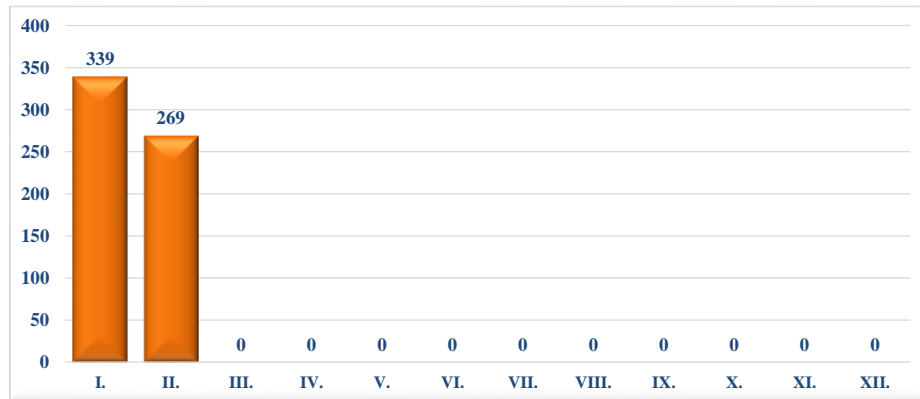
	2025. II.	2026. II.	Változás / Eset	2010. I-II.	2020. I-II.	2021. I-II.	2022. I-II.	2023. I-II.	2024. I-II.	2025. I-II.	2026. I-II.	Változás / Eset	Dinamika %-ban	Országos %-a 2026
légi	61	48	-13	34	91	10	34	71	105	127	101	-26	-20%	16,61%
horvát				147	116	151	93							
román	0			118	723	1 076	1 226	1 042	857					
szerb	286	206	-80	666	1 519	1 800	1 958	1 446	1 093	743	470	-273	-37%	77,30%
ukrán	32	15	-17	1 388	882	5 975	3 158	502	77	88	37	-51	-58%	6,09%
Mindösszesen	379	269	-110	2 353	3 331	9 012	6 469	3 061	2 132	958	608	-350	-37%	100%

Visszairányítások főbb okai viszonylati bontásban

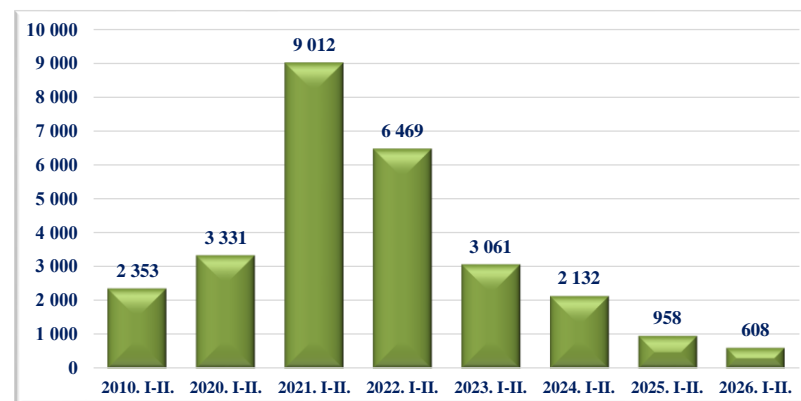
	légi		román viszonylat		szerb viszonylat		ukrán viszonylat	
	2026. I-II.	2025. I-II.	2026. I-II.	2025. I-II.	2026. I-II.	2025. I-II.	2026. I-II.	2025. I-II.
A) Érvényes úti-okmány hiánya	1	1			11	15	1	0
A1) Érvényes úti-okmány hiánya szállító vállalat	1	0			1	1	0	0
B) Hamis úti-okmány	3	5			13	25	0	0
C) Érvényes vízum hiánya	23	25			1	9	14	26
C1) Érvényes vízum hiánya szállító vállalat	5	2			0	0	0	0
D) Hamis vízum	0	5			1	1	0	0
E) Támogató dokumentum hiánya	11	1			42	73	11	43
F) Túltartózkodás	4	0			88	229	2	3
G) Anyagi fedezet hiánya	0	0			19	4	0	0
H) Szerepel a nemzeti nyilvántartásban	0	1			38	32	0	2
H) Szerepel a SIS-ben	53	87			256	354	9	14
I) Fenyegetést jelent	0	0			0	0	0	0
J1) Megtagadta a biometrikus adatok szolgáltatását	0	0			0	0	0	0
J2) Biometrikus adat adását megtagadta ellenőrzéshez	0	0			0	0	0	0
Mindösszesen	101	127			470	743	37	88



Visszairányítások száma 2026. (havi bontásban)



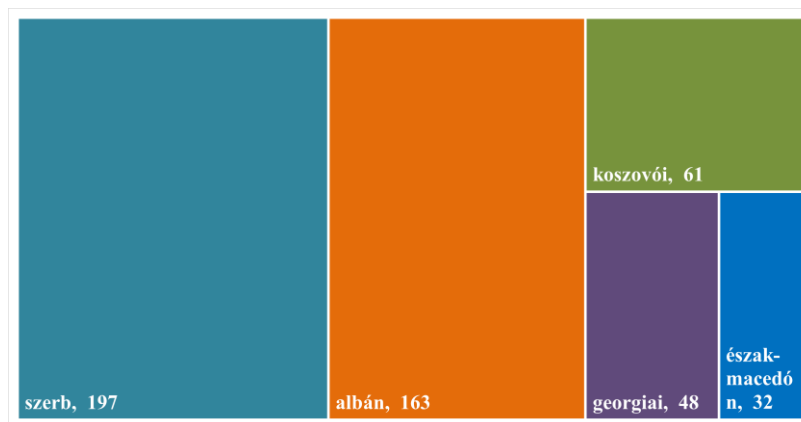
Visszairányítások száma 2010-2026. I-II.



Visszairányítások számának megoszlása főbb állampolgársági kategóriák szerint

	2024. I-II.	2025. I-II.	2026. I-II.	Változás / Eset	Dinamika %-ban	Országos %-a 2026
szerb	433	380	197	-183	-48%	32,40%
albán	336	178	163	-15	-8%	26,81%
koszovói	213	98	61	-37	-38%	10,03%
georgiai	65	70	48	-22	-31%	7,89%
észak-macedón	83	53	32	-21	-40%	5,26%
moldáv	522	48	13	-35	-73%	2,14%
kirgiz	7	1	11	10	1000%	1,81%
azerbajdzsán	10	17	10	-7	-41%	1,64%
montenegroi (crna gora-i)	11	11	9	-2	-18%	1,48%
ukrán	255	16	8	-8	-50%	1,32%
Egyéb	197	86	56	-30	-35%	9,21%
Mindösszesen	2 132	958	608	-350	-37%	100%

TOP 5 állampolgárság 2026. I-II.



IX. Körözések számának megoszlása

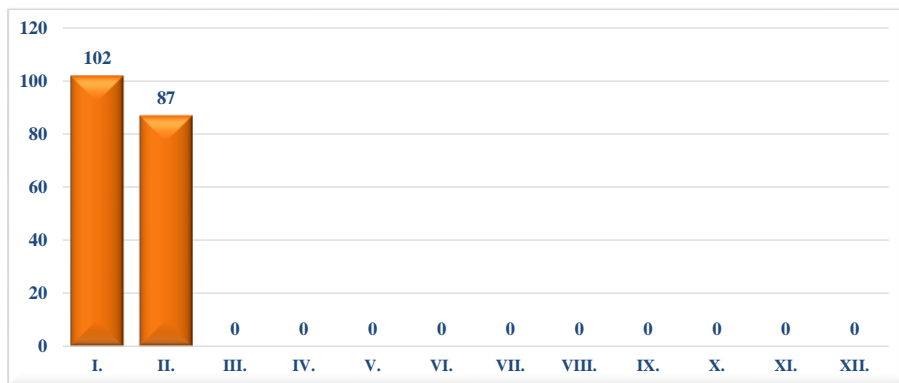
Körözések számának megoszlása viszonylatonként

	2025. II.	2026. II.	Változás / Eset	2010. I-II.	2020. I-II.	2021. I-II.	2022. I-II.	2023. I-II.	2024. I-II.	2025. I-II.	2026. I-II.	Változás / Eset	Dinamika %-ban	Országos %-a 2026
légi	57	46	-11	16	71	20	48	61	97	114	109	-5	-4%	57,67%
ukrán	25	12	-13	9	150	65	118	42	47	45	27	-18	-40%	14,29%
román	6			21	56	36	79	114	55					
szerb	14	24	10	18	34	19	31	44	20	26	42	16	62%	22,22%
horvát				3	2	1	3							
mélység	2	5	3	0	9	5	3	2	0	13	11	-2	-15%	5,82%
Mindösszesen	104	87	-17	67	322	146	282	263	219	198	189	-9	-5%	100%

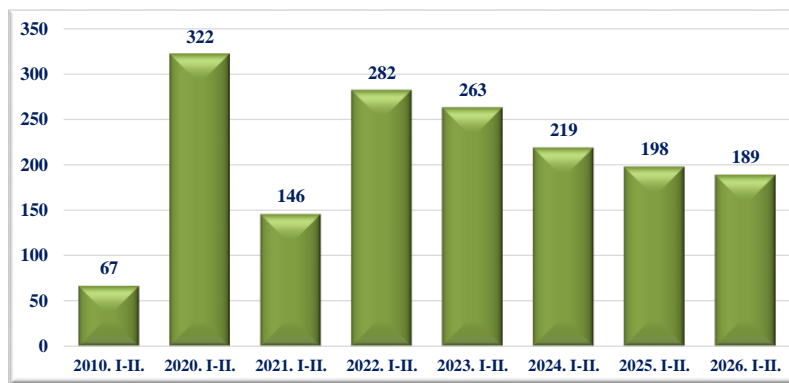
Körözések számának megoszlása területi besorolású szervenkénti bontásban

	2025. II.	2026. II.	Változás / Eset	2010. I-II.	2020. I-II.	2021. I-II.	2022. I-II.	2023. I-II.	2024. I-II.	2025. I-II.	2026. I-II.	Változás / Eset	Dinamika %-ban	Országos %-a 2026
Budapesti RFK	0	0	0	0	1	1	0	0	0	2	0	-2	-100%	0,00%
Baranya VMRFK	0	0	0	0	0	0	0	0	0	0	0	0		0,00%
Bács-Kiskun VMRFK	3	10	7	7	7	6	7	11	9	8	14	6	75%	7,41%
Békés VMRFK	0	0	0	1	6	8	3	6	5	1	0	-1	-100%	0,00%
Borsod-Abaúj-Zemplén VMRFK	0	0	0	0	0	0	0	0	0	0	0	0		0,00%
Csongrád-Csanád VMRFK	16	16	0	15	49	26	65	92	26	25	31	6	24%	16,40%
Fejér VMRFK	0	0	0	0	0	0	0	0	0	0	0	0		0,00%
Győr-Moson-Sopron VMRFK	0	0	0	0	0	0	0	0	0	0	0	0		0,00%
Hajdú-Bihar VMRFK	1	0	-1	8	20	8	19	28	22	2	0	-2	-100%	0,00%
Heves VMRFK	0	0	0	0	0	0	0	0	0	0	0	0		0,00%
Komárom-Esztergom VMRFK	0	1	1	0	0	0	0	0	0	0	1	1		0,53%
Nógrád VMRFK	0	0	0	0	0	0	0	0	0	0	0	0		0,00%
Pest VMRFK	0	0	0	0	0	0	0	0	0	0	0	0		0,00%
Somogy VMRFK	0	0	0	1	5	1	1	0	0	0	1	1		0,53%
Szabolcs-Szatmár-Bereg VMRFK	26	14	-12	17	158	72	133	63	60	46	30	-16	-35%	15,87%
Jász-Nagykun-Szolnok VMRFK	0	0	0	0	0	0	0	0	0	0	0	0		0,00%
Tolna VMRFK	0	0	0	0	0	0	0	0	0	0	0	0		0,00%
Vas VMRFK	1	0	-1	0	4	4	2	2	0	1	3	2	200%	1,59%
Veszprém VMRFK	0	0	0	0	0	0	0	0	0	0	0	0		0,00%
Zala VMRFK	0	0	0	2	1	0	3	0	0	0	0	0		0,00%
KR	0	0	0	0	0	0	1	0	0	0	0	0		0,00%
RRI	57	46	-11	16	71	20	48	61	97	113	109	-4	-4%	57,67%
Mindösszesen	104	87	-17	67	322	146	282	263	219	198	189	-9	-5%	100%

Körözések számának megoszlása 2026. (havi bontásban)




Körözések számának megoszlása 2010-2026. I-II.



Körözések számának megoszlása főbb állampolgársági kategóriák szerint

	2024. I-II.	2025. I-II.	2026. I-II.	Változás / Eset	Dinamika %-ban	Országos %-a 2026
magyar	92	96	108	12	13%	57,14%
ukrán	33	19	10	-9	-47%	5,29%
vietnami	1	6	8	2	33%	4,23%
kínai	12	6	7	1	17%	3,70%
román	37	4	6	2	50%	3,17%
spanyol	0	1	6	5	500%	3,17%
georgiai	4	3	5	2	67%	2,65%
szerb	2	5	5	0	0%	2,65%
filőp-szigetek-i	3	2	3	1	50%	1,59%
angol	1	1	2	1	100%	1,06%
Egyéb	34	55	29	-26	-47%	15,34%
Mindösszesen	219	198	189	-9	-5%	100%

TOP 5 állampolgárság 2026. I-II.



X. SIS találatok számának megoszlása

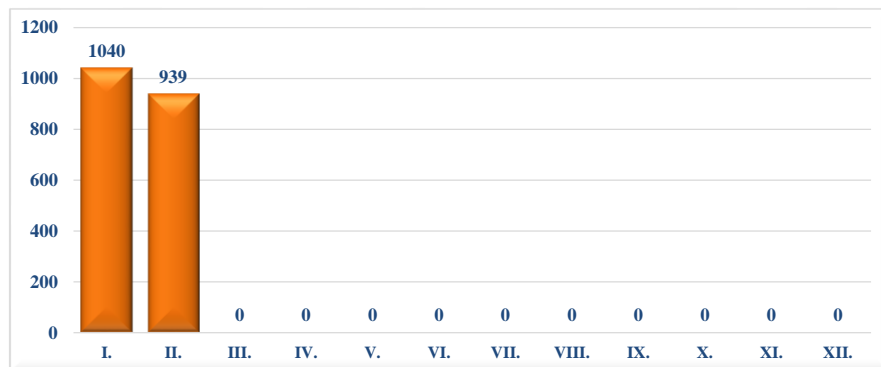
Felfedett SIS találatok viszonylati megoszlása

	2025. II.	2026. II.	Változás / Eset	2010. I-II.	2020. I-II.	2021. I-II.	2022. I-II.	2023. I-II.	2024. I-II.	2025. I-II.	2026. I-II.	Változás / Eset	Dinamika %-ban	Országos %-a 2026
légi	209	240	31	44	300	35	139	227	458	479	501	22	5%	25,33%
ukrán	87	81	-6	102	620	343	503	292	154	157	151	-6	-4%	7,63%
román	61			301	2 032	1 617	2 782	2 409	2 537					
szerb	695	567	-128	809	1 221	785	1 528	1 353	1 954	1 456	1 230	-226	-16%	62,18%
horvát				65	103	38	71							
mélység	25	51	26	0	56	32	35	43	29	208	96	-112	-54%	4,85%
Mindösszesen	1 077	939	-138	1 321	4 332	2 850	5 058	4 324	5 132	2 300	1 978	-322	-14%	100%

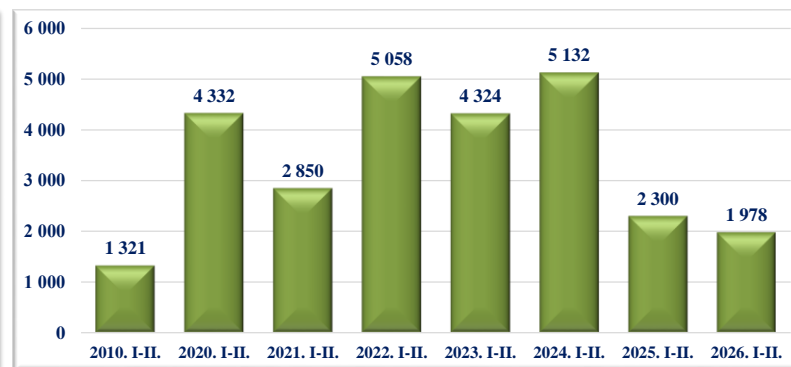
Felfedett SIS találatok területi besorolású szervenkénti bontásban

	2025. II.	2026. II.	Változás / Eset	2010. I-II.	2020. I-II.	2021. I-II.	2022. I-II.	2023. I-II.	2024. I-II.	2025. I-II.	2026. I-II.	Változás / Eset	Dinamika %-ban	Országos %-a 2026
Budapesti RFK	0	0	0	0	1	1	0	0	1	0	0	0		0,00%
Baranya VMRFK	0	0	0	18	42	21	26	6	0	0	2	2		0,10%
Bács-Kiskun VMRFK	151	87	-64	229	230	163	348	328	372	307	229	-78	-25%	11,58%
Békés VMRFK	4	7	3	80	126	67	276	129	161	15	10	-5	-33%	0,51%
Borsod-Abaúj-Zemplén VMRFK	0	0	0	0	0	0	0	0	0	0	0	0		0,00%
Csongrád-Csanád VMRFK	588	502	-86	720	2 372	1 695	2 994	2 675	3 067	1 257	1 032	-225	-18%	52,17%
Fejér VMRFK	0	0	0	0	0	0	0	0	0	0	0	0		0,00%
Győr-Moson-Sopron VMRFK	0	0	0	0	0	0	0	0	0	0	0	0		0,00%
Hajdú-Bihar VMRFK	11	8	-3	65	253	289	335	300	577	19	14	-5	-26%	0,71%
Heves VMRFK	0	0	0	0	0	0	0	0	0	1	0	-1	-100%	0,00%
Komárom-Esztergom VMRFK	0	0	0	0	0	0	1	0	0	0	0	0		0,00%
Nógrád VMRFK	0	0	0	0	0	0	0	0	0	0	0	0		0,00%
Pest VMRFK	0	0	0	0	0	0	0	0	0	0	0	0		0,00%
Somogy VMRFK	15	6	-9	23	59	10	23	17	14	35	13	-22	-63%	0,66%
Szabolcs-Szatmár-Bereg VMRFK	90	83	-7	117	906	533	863	631	473	167	159	-8	-5%	8,04%
Jász-Nagykun-Szolnok VMRFK	0	0	0	0	0	0	0	0	0	0	0	0		0,00%
Tolna VMRFK	0	0	0	0	0	0	0	0	0	0	0	0		0,00%
Vas VMRFK	5	1	-4	0	1	1	3	8	3	7	1	-6	-86%	0,05%
Veszprém VMRFK	0	0	0	0	2	0	0	0	0	0	0	0		0,00%
Zala VMRFK	5	5	0	25	46	36	50	2	11	14	17	3	21%	0,86%
KR	0	0	0	0	3	0	0	0	0	1	1	0	0%	0,05%
RRI	208	240	32	44	291	34	139	228	453	477	500	23	5%	25,28%
Mindösszesen	1 077	939	-138	1 321	4 332	2 850	5 058	4 324	5 132	2 300	1 978	-322	-14%	100%

SIS találatok számának megoszlása 2026. (havi bontásban)



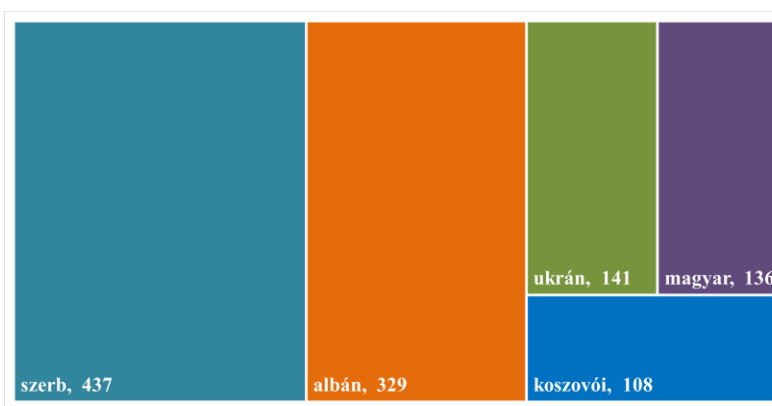
SIS találatok számának megoszlása 2010-2026. I-II.



Felfedett SIS találatok állampolgársági megoszlása

	2024. I-II.	2025. I-II.	2026. I-II.	Változás / Eset	Dinamika %-ban	Országos %-a 2026
szerb	504	501	437	-64	-13%	22,09%
albán	575	377	329	-48	-13%	16,63%
ukrán	216	149	141	-8	-5%	7,13%
magyar	203	127	136	9	7%	6,88%
koszovói	381	160	108	-52	-33%	5,46%
georgiai	195	140	106	-34	-24%	5,36%
észak-macedón	160	153	86	-67	-44%	4,35%
román	1 771	152	82	-70	-46%	4,15%
kínai	16	20	47	27	135%	2,38%
német	40	17	41	24	141%	2,07%
Egyéb	1 071	504	465	-39	-8%	23,51%
Mindösszesen	5 132	2 300	1 978	-322	-14%	100%

TOP 5 állampolgárság 2026. I-II.



XI. Interpol FIND találatok számának megoszlása

Interpol FIND találatok számának megoszlása viszonylatonként

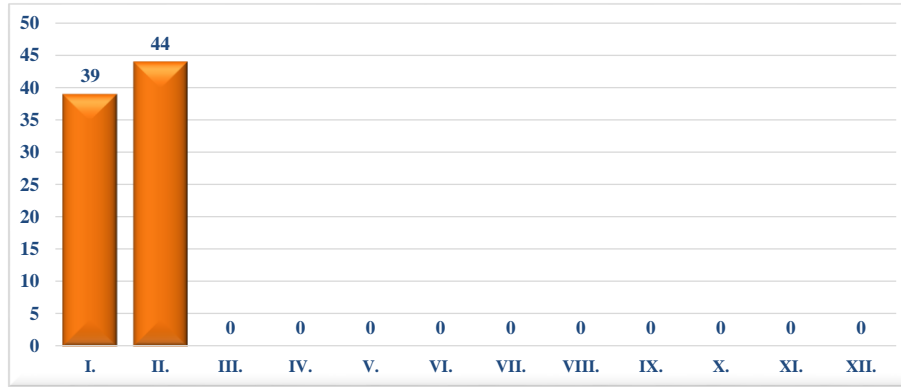
	2025. II.	2026. II.	Változás / Eset	2010. I-II.	2020. I-II.	2021. I-II.	2022. I-II.	2023. I-II.	2024. I-II.	2025. I-II.	2026. I-II.	Változás / Eset	Dinamika %-ban	Országos %-a 2026
légi	11	19	8	*	24	3	7	23	18	36	29	-7	-19%	34,94%
ukrán	9	4	-5		22	8	17	15	7	18	10	-8	-44%	12,05%
román	0				87	62	153	165	105					
szerb	19	19	0		49	35	53	62	56	37	40	3	8%	48,19%
horvát					7	2	5							
mélység	4	2	-2		0	2	1	2	1	7	4	-3	-43%	4,82%
Mindösszesen	43	44	1			189	112	236	267	187	98	83	-15	-15%

Interpol FIND találatok számának megoszlása területi besorolású szervenkénti bontásban

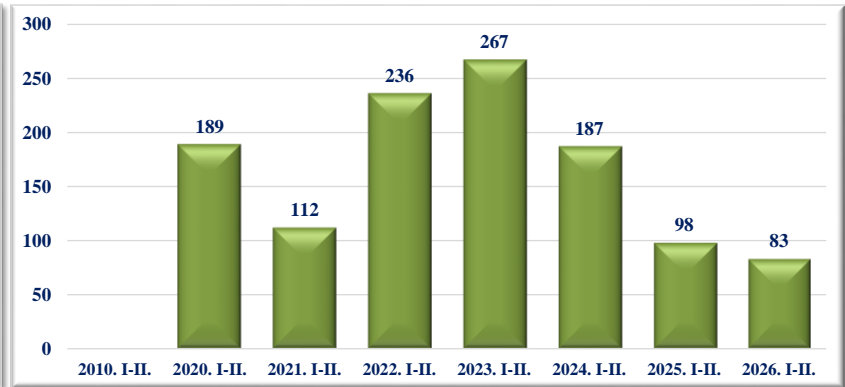
	2025. II.	2026. II.	Változás / Eset	2010. I-II.	2020. I-II.	2021. I-II.	2022. I-II.	2023. I-II.	2024. I-II.	2025. I-II.	2026. I-II.	Változás / Eset	Dinamika %-ban	Országos %-a 2026	
Budapesti RFK	0	0	0	*	0	0	0	0	0	0	0	0		0,00%	
Baranya VMRFK	0	0	0		6	1	3	0	0	0	0	0	0		0,00%
Bács-Kiskun VMRFK	3	9	6		8	3	14	13	14	11	15	15	4	36%	18,07%
Békés VMRFK	1	0	-1		5	1	6	8	7	1	1	1	0	0%	1,20%
Borsod-Abaúj-Zemplén VMRFK	0	0	0		0	0	0	0	0	0	0	0	0		0,00%
Csongrád-Csanád VMRFK	16	11	-5		77	49	135	144	93	27	27	27	0	0%	32,53%
Fejér VMRFK	0	0	0		0	0	0	0	0	0	0	0	0		0,00%
Győr-Moson-Sopron VMRFK	0	0	0		0	0	0	0	0	0	0	0	0		0,00%
Hajdú-Bihar VMRFK	0	1	1		31	30	28	31	34	0	1	1	1		1,20%
Heves VMRFK	0	0	0		0	0	0	0	0	0	0	0	0		0,00%
Komárom-Esztergom VMRFK	0	0	0		0	0	1	0	0	0	0	0	0		0,00%
Nógrád VMRFK	0	0	0		0	0	0	0	0	0	0	0	0		0,00%
Pest VMRFK	0	0	0		0	0	0	0	0	0	0	0	0		0,00%
Somogy VMRFK	1	0	-1		0	1	0	0	0	0	1	0	-1	-100%	0,00%
Szabolcs-Szatmár-Bereg VMRFK	9	4	-5		41	22	40	50	21	20	20	10	-10	-50%	12,05%
Jász-Nagykun-Szolnok VMRFK	0	0	0		0	0	0	0	0	0	0	0	0		0,00%
Tolna VMRFK	0	0	0		0	0	0	0	0	0	0	0	0		0,00%
Vas VMRFK	1	0	-1		0	0	0	0	0	1	0	0	0		0,00%
Veszprém VMRFK	0	0	0		0	0	0	0	0	0	1	0	-1	-100%	0,00%
Zala VMRFK	1	0	-1		1	2	2	0	0	0	1	0	-1	-100%	0,00%
KR	0	0	0		0	0	0	0	0	0	0	0	0		0,00%
RRI	11	19	8		20	3	7	21	17	36	36	29	-7	-19%	34,94%
Mindösszesen	43	44	1			189	112	236	267	187	98	83	-15	-15%	100%

*Ebben az évben az adott kategória még nem létezett.

Interpol FIND találatok számának megoszlása 2026. (havi bontásban)



Interpol FIND találatok számának megoszlása 2010-2026. I-II.



Interpol FIND találatok állampolgársági megoszlása

	2024. I-II.	2025. I-II.	2026. I-II.	Változás / Eset	Dinamika %-ban	Országos %-a 2026
román	65	8	11	3	38%	13,25%
szerb	9	11	11	0	0%	13,25%
ukrán	10	14	10	-4	-29%	12,05%
montenegroi (crna gora-i)	2	0	7	7		8,43%
koszovói	19	8	6	-2	-25%	7,23%
magyar	7	5	5	0	0%	6,02%
georgiai	5	3	4	1	33%	4,82%
angol	1	6	3	-3	-50%	3,61%
német	1	0	3	3		3,61%
albán	3	4	2	-2	-50%	2,41%
Egyéb	65	39	21	-18	-46%	25,30%
Mindösszesen	187	98	83	-15	-15%	100%

TOP 5 állampolgárság 2026. I-II.



XII. Visszafogadási egyezmények szerinti átadások

Visszafogadási egyezmények szerinti átadások viszonylati bontásban

	2025. II.	2026. II.	Változás / Eset	Dinamika %-ban	Országos %- a 2026	2025. I-II.	2026. I-II.	Változás / Eset	Dinamika %-ban	Országos %- a 2026
osztrák	0	0	0		0,0%	0	0	0		0,0%
szlovén	0	0	0		0,0%	1	0	-1	-100%	0,0%
horvát	6	4	-2	-33%	2,9%	6	4	-2	-33%	1,4%
szerb	138	127	-11	-8%	92,7%	181	260	79	44%	92,9%
ukrán	7	1	-6	-86%	0,7%	8	2	-6	-75%	0,7%
román	3	2	-1	-33%	1,5%	13	5	-8	-62%	1,8%
szlovák	0	0	0		0,0%	0	0	0		0,0%
RRI	6	3	-3	-50%	2,2%	14	9	-5	-36%	3,2%
Mindösszesen	160	137	-23	-14%	100%	223	280	57	26%	100%

Visszafogadási egyezmények szerinti átadások meghiúsulása

	2025. II.	2026. II.	Változás / Eset	Dinamika %-ban	2025. I-II.	2026. I-II.	Változás / Eset	Dinamika %-ban
Átadások száma	3	2	-1	-33%	12	3	-9	-75%

Visszafogadási egyezmények szerinti átadások állampolgársági megoszlása

	2025. I-II.	2026. I-II.	Változás / Eset	Dinamika %-ban	Országos %- a 2026
albán	63	125	62	98%	44,6%
szerb	74	63	-11	-15%	22,5%
észak-macedón	15	37	22	147%	13,2%
koszovói	10	21	11	110%	7,5%
török	13	6	-7	-54%	2,1%
georgiai	10	5	-5	-50%	1,8%
nepáli	6	4	-2	-33%	1,4%
bosnyák	3	3	0	0%	1,1%
egyiptomi	0	3	3		1,1%
montenegroi (crna gora-i)	3	3	0	0%	1,1%
Egyéb	26	10	-16	-62%	3,6%
Mindösszesen	223	280	57	26%	100%

TOP 5 állampolgárság 2026.



XIII. Visszafogadási egyezmények szerinti átvételek

Visszafogadási egyezmények szerinti átvételek viszonylati bontásban

	2025. II.	2026. II.	Változás / Eset	Dinamika ban %	Országos a 2026 %	2025. I-II.	2026. I-II.	Változás / Eset	Dinamika ban %	Országos a 2026 %
osztrák	0	0	0		0,0%	0	0	0		0,0%
szlovén	0	0	0		0,0%	0	1	1		11,1%
horvát	0	0	0		0,0%	0	0	0		0,0%
szerb	0	0	0		0,0%	0	0	0		0,0%
ukrán	0	0	0		0,0%	0	0	0		0,0%
román	0	3	3		60,0%	0	3	3		33,3%
szlovák	0	0	0		0,0%	0	0	0		0,0%
légi	1	2	1	100%	40,0%	2	5	3	150%	55,6%
Mindösszesen	1	5	4	400%	100%	2	9	7	350%	100%

Visszafogadási egyezmények szerinti átvételek megghiúsulása

	2025. II.	2026. II.	Változás / Eset	Dinamika ban %	2025. I-II.	2026. I-II.	Változás / Eset	Dinamika ban %
Átvételek megghiúsulása	86	14	-72	-84%	140	46	-94	-67%

Visszafogadási egyezmények szerinti átvételek állampolgársági megoszlása

	2025. I-II.	2026. I-II.	Változás / Eset	Dinamika ban %	Országos a 2026 %
magyar	1	5	4	400%	55,6%
albán	0	1	1		11,1%
afgán	1	1	0	0%	11,1%
pakisztán	0	1	1		11,1%
szír	0	1	1		11,1%
Egyéb	0	0	0		0,0%
Mindösszesen	2	9	7	350%	100%

TOP 5 állampolgárság 2026.



XIV. Átszállítások száma

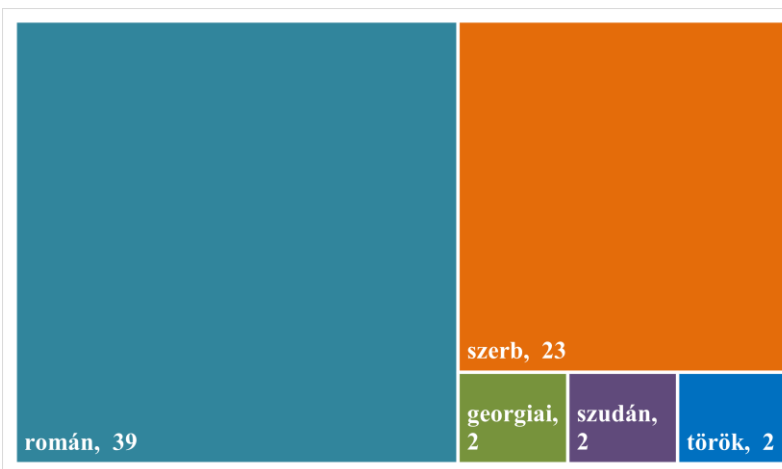
Átszállítás számának alakulása viszonylati bontásban

	2025. II.	2026. II.	Változás / Eset	Dinamika %-ban	Országos %- a 2026	2025. I-II.	2026. I-II.	Változás / Eset	Dinamika %-ban	Országos %- a 2026
osztrák	37	28	-9	-24%	80,0%	78	61	-17	-22%	82,4%
szlovén	0	0	0		0,0%	0	0	0		0,0%
horvát	0	0	0		0,0%	0	0	0		0,0%
szerb	0	0	0		0,0%	0	0	0		0,0%
ukrán	0	0	0		0,0%	0	0	0		0,0%
román	0	0	0		0,0%	0	2	2		2,7%
szlovák	1	7	6	600%	20,0%	4	11	7	175%	14,9%
légi	0	0	0		0,0%	0	0	0		0,0%
Mindösszesen	38	35	-3	-8%	100%	82	74	-8	-10%	100%

Átszállítások állampolgársági megoszlása

	2025. II.	2026. II.	Változás / Eset	Dinamika %-ban	Országos %- a 2026
román	50	39	-11	-22%	52,7%
szerb	31	23	-8	-26%	31,1%
georgiai	0	2	2		2,7%
szudán	0	2	2		2,7%
török	0	2	2		2,7%
vietnami	0	2	2		2,7%
szír	0	2	2		
moldáv	0	1	1		
indiai	0	1	1		
Egyéb	1	0	-1	-100%	0,0%
Mindösszesen	82	74	-8	-10%	100%

TOP 5 állampolgárság 2026.



XV. Visszaadás elrendelése (Btátv. 109. § (4) bek alapján)

Visszaadás elrendelése területi besorolású szervenkénti bontásban

	2025. II.	2026. II.	Változás / Eset	Dinamika %-ban	Országos %-a 2026	2025. I-II.	2026. I-II.	Változás / Eset	Dinamika %-ban	Országos %-a 2026
Baranya VMRFK	0	0	0			0	0	0		
Bács-Kiskun VMRFK	0	0	0			0	0	0		
Békés VMRFK	0	2	2		33%	3	2	-1	-33%	22%
Borsod-Abaúj-Zemplén VMRFK	0	0	0			0	0	0		
Csongrád-Csanád VMRFK	9	0	-9	-100%		9	0	-9	-100%	
Fejér VMRFK	0	0	0			0	0	0		
Győr-Moson-Sopron VMRFK	2	0	-2	-100%		2	0	-2	-100%	
Hajdú-Bihar VMRFK	0	0	0			0	0	0		
Heves VMRFK	0	0	0			0	0	0		
Komárom-Esztergom VMRFK	0	0	0			1	0	-1	-100%	
Nógrád VMRFK	0	0	0			0	0	0		
Somogy VMRFK	0	0	0			0	0	0		
Szabolcs-Szatmár-Bereg VMRFK	0	0	0			0	0	0		
Jász-Nagykun-Szolnok VMRFK	0	0	0			0	0	0		
Tolna VMRFK	0	0	0			0	0	0		
Vas VMRFK	0	0	0			0	0	0		
Veszprém VMRFK	0	0	0			0	0	0		
Zala VMRFK	0	0	0			7	3	-4	-57%	33%
RRI	0	4	4		67%	0	4	4		44%
Mindösszesen	11	6	-5	-45%	100%	22	9	-13	-59%	100%

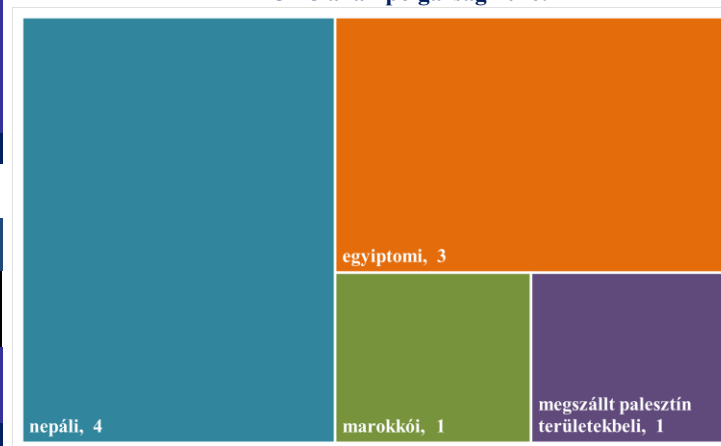
Visszaadás elrendelése viszonylatonként

	2025. II.	2026. II.	Változás / Eset	Dinamika %-ban	Országos %-a 2026	2025. I-II.	2026. I-II.	Változás / Eset	Dinamika %-ban	Országos %-a 2026
osztrák	0	0	0			0	0	0		
szlovén	0	0	0			1	0	-1	-100%	
horvát	6	4	-2	-33%	66,7%	6	4	-2	-33%	44,4%
román	3	2	-1	-33%	33,3%	13	5	-8	-62%	55,6%
szlovák	0	0	0			0	0	0		
légi	2	0	-2	-100%		2	0	-2	-100%	
Mindösszesen	11	6	-5	-45%	100%	22	9	-13	-59%	100%

Elrendelt visszaadás állampolgársági megoszlása

	2025. I-II.	2026. I-II.	Változás / Eset	Dinamika %-ban	Országos %-a 2026
nepáli	6	4	-2	-33%	44,4%
egyiptomi	0	3	3		
marokkói	5	1	-4		
megszállt palesztin területekbeli	0	1	1		
Egyéb	11	0	-11	-100%	0,0%
Mindösszesen	22	9	-13	-59%	100%

TOP 5 állampolgárság 2026.

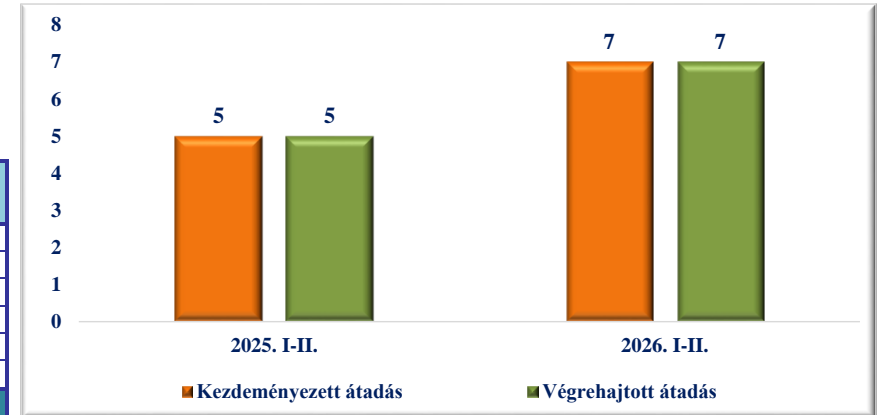


XVI. Dublini eljárás keretében kezdeményezett és végrehajtott átadások száma

	2025. II.	2026. II.	Változás / Eset	Dinamika %-ban	2025. I-II.	2026. I-II.	Változás / Eset	Dinamika %-ban
Kezdeményezett átadás	3	1	-2	-67%	5	7	2	40%
Végrehajtott átadás	3	1	-2	-67%	5	7	2	40%

Dublini Eljárás keretében kezdeményezett és végrehajtott átadások viszonylatonként 2026-ben

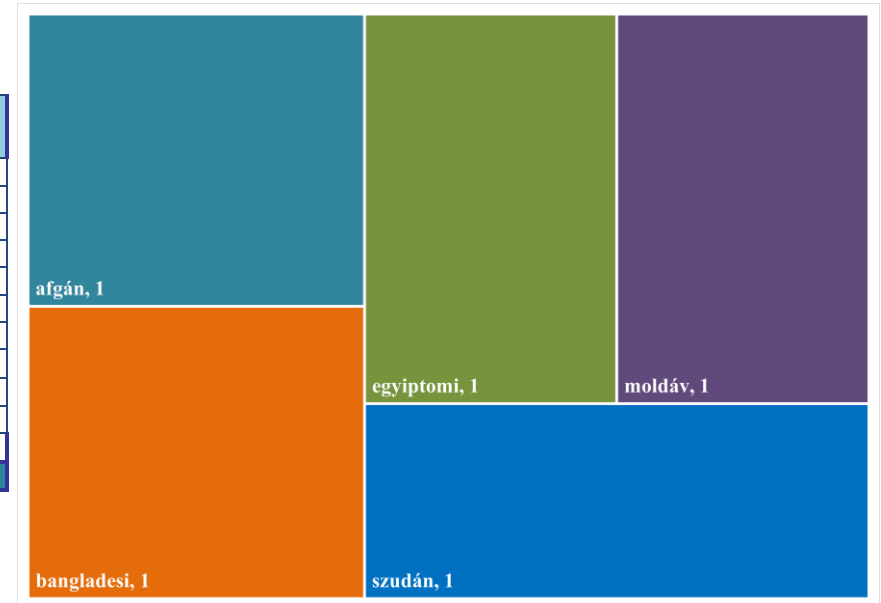
	Kezdeményezett átadás	Végrehajtott átadás	Kezdeményezett
osztrák	0	0	
szlovén	0	0	
román	0	0	
szlovák	0	0	
Budapest	7	7	100%
horvát	0	0	
Mindösszesen	7	7	100%



TOP 5 állampolgárság 2026.

Dublini eljárás keretében átadott személyek főbb állampolgársági megoszlása 2026. évben

	Kezdeményezett átadás	Végrehajtott átadás	Kezdeményezett
afgán	1	1	100%
bangladesi	1	1	100%
egyiptomi	1	1	100%
moldáv	1	1	100%
szudán	1	1	100%
szír	1	1	100%
libanoni	1	1	100%
Egyéb	0	0	
Mindösszesen	7	7	100%

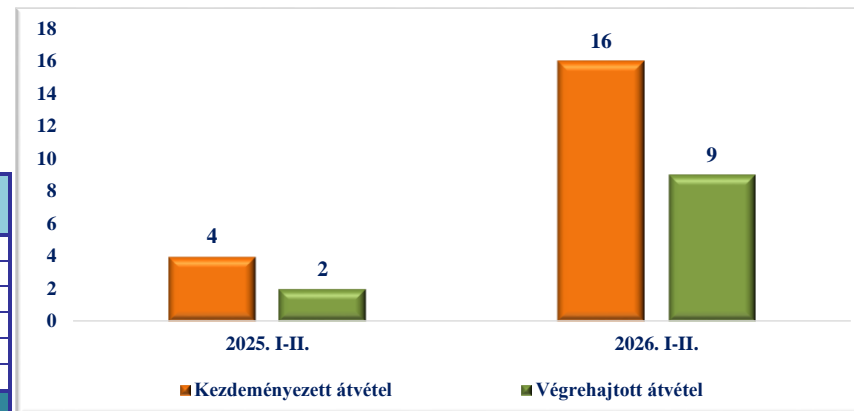


XVII. Dublini eljárás keretében kezdeményezett és végrehajtott átvételek száma

	2025. II.	2026. II.	Változás / Eset	Dinamika %-ban	2025. I-II.	2026. I-II.	Változás / Eset	Dinamika %-ban
Kezdeményezett átvétel	2	7	5	250%	4	16	12	300%
Végrehajtott átvétel	1	4	3	300%	2	9	7	350%

Dublini Eljárás keretében kezdeményezett és végrehajtott átvételek viszonylatonként 2026. évben

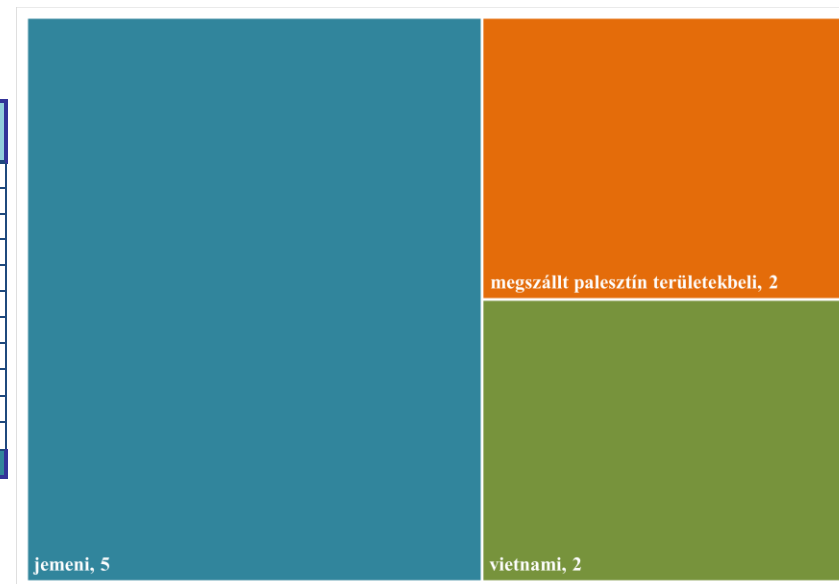
	Kezdeményezett átadás	Végrehajtott átadás	Kezdeményezett
osztrák	0	0	
szlovén	0	0	
román	0	0	
szlovák	0	0	
Budapest	16	9	56%
horvát	0	0	
Mindösszesen	16	9	56%



Dublini eljárás keretében átvett személyek főbb állampolgársági megoszlása 2026. évben

	Kezdeményezett átadás	Végrehajtott átadás	Kezdeményezett
jemeni	9	5	56%
megszállt palesztín területekbeli	3	2	67%
vietnami	2	2	100%
szír	1	0	0%
oroszl	1	0	0%
		0	
		0	
		0	
		0	
Egyéb	0	0	
Mindösszesen	16	9	56%

TOP 5 állampolgárság

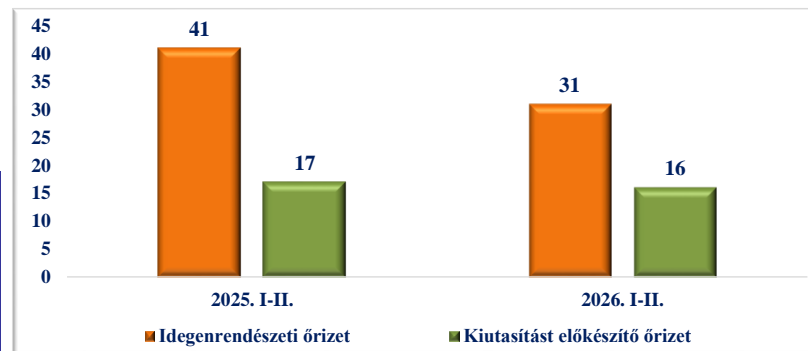


XVIII. Rendőrségi őrzött szálláson végrehajtott őrizetek száma

	2025. II.	2026. II.	Változás / Eset	Dinamika %-ban	2025. I-II.	2026. I-II.	Változás / Eset	Dinamika %-ban
Idegenrendészeti őrizet	17	11	-6	-35%	41	31	-10	-24%
Kiutasítást előkészítő őrizet	8	13	5	63%	17	16	-1	-6%

Rendőrségi őrzött szálláson végrehajtott őrizetek szállásonkénti megoszlása

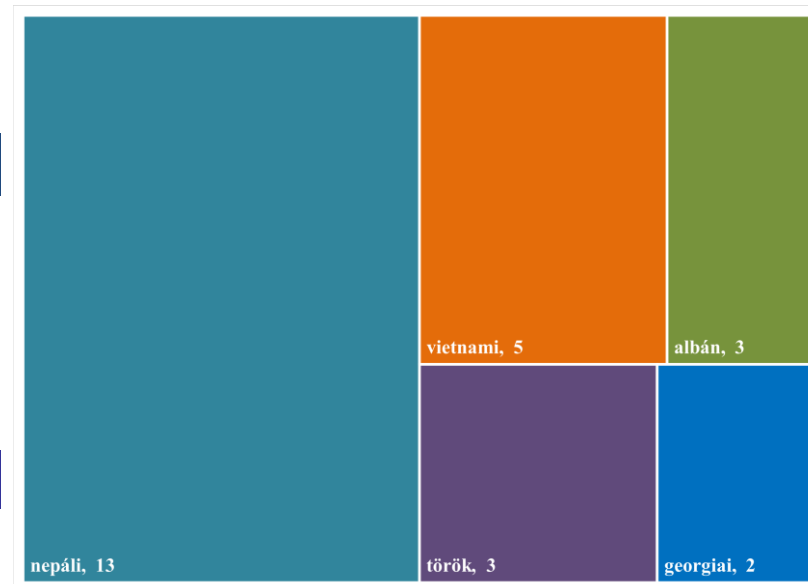
	Idegenrendészeti őrizet	Kiutasítást előkészítő őrizet	Mindösszesen
Bács-Kiskun VMRFK	0	0	0
Szabolcs-Szatmár-Bereg VMRFK	31	8	39
Győr-Moson-Sopron VMRFK	0	0	0
Budapesti RFK	0	8	8
Mindösszesen	31	16	47



TOP 5 állampolgárság 2026.

Rendőrségi őrzött szálláson végrehajtott őrizetek főbb állampolgársági megoszlása 2026. évben

	Idegenrendészeti őrizet	Kiutasítást előkészítő őrizet	Mindösszesen
nepáli	2	11	13
vietnami	5	0	5
albán	3	0	3
török	2	1	3
georgiai	2	0	2
ismeretlen	1	1	2
marokkói	2	0	2
mongol	2	0	2
nigériai	1	1	2
szír	1	1	2
Egyéb	10	1	11
Mindösszesen	31	16	47



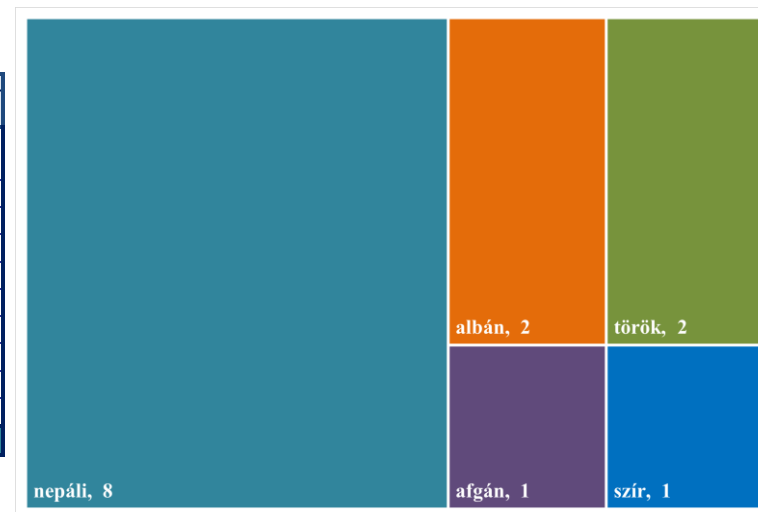
XIX. Rendőrség által elrendelt őrizetek száma

	2025. II.	2026. II.	Változás / Eset	Dinamika %-ban	Országos %-a 2026	2025. I-II.	2026. I-II.	Változás / Eset	Dinamika %-ban	Országos %-a 2026
Baranya VMRFK	0	0	0			0	0	0		
Bács-Kiskun VMRFK	0	0	0			0	1	1		7%
Békés VMRFK	1	0	-1	-100%		1	0	-1	-100%	
Borsod-Abaúj-Zemplén VMRFK	0	0	0			0	1	1		7%
Csongrád-Csanád VMRFK	7	2	-5	-71%	20%	11	5	-6	-55%	33%
Fejér VMRFK	0	0	0			0	0	0		
Győr-Moson-Sopron VMRFK	0	0	0			0	0	0		
Hajdú-Bihar VMRFK	0	0	0			0	0	0		
Heves VMRFK	0	0	0			0	0	0		
Komárom-Esztergom VMRFK	0	0	0			2	0	-2	-100%	
Nógrád VMRFK	0	0	0			0	0	0		
Somogy VMRFK	0	0	0			0	0	0		
Szabolcs-Szatmár-Bereg VMRFK	0	0	0			0	0	0		
Jász-Nagykun-Szolnok VMRFK	0	0	0			0	0	0		
Tolna VMRFK	0	0	0			0	0	0		
Vas VMRFK	0	0	0			0	0	0		
Veszprém VMRFK	0	0	0			0	0	0		
Zala VMRFK	0	0	0			0	0	0		
RRI	0	8	8		80%	1	8	7	700%	53%
Mindösszesen	8	10	2	25%	100%	15	15	0	0%	100%

TOP 5 állampolgárság 2026.

Rendőrség által elrendelt őrizetek főbb állampolgársági megoszlása

	2025. I-II.	2026. I-II.	Változás / Eset	Dinamika %-ban	Országos %-a 2026
nepáli	6	8	2	33%	53,3%
albán	1	2	1	100%	13,3%
török	1	2	1	100%	13,3%
afgán	0	1	1		
szír	4	1	-3		
szlovák	0	1	1		
Egyéb	3	0	-3	-100%	0,0%
Mindösszesen	15	15	0	0%	100%



XX. Kiutasítottak száma

	2025. II.	2026. II.	Változás / Eset	Dinamika %-ban	Országos %- a 2026	2025. I-II.	2026. I-II.	Változás / Eset	Dinamika %-ban	Országos %- a 2026
Baranya VMRFK	0	0	0			0	0	0		
Bács-Kiskun VMRFK	6	4	-2	-33%	3%	11	7	-4	-36%	3%
Békés VMRFK	0	0	0			0	0	0		
Borsod-Abaúj-Zemplén VMRFK	0	0	0			0	0	0		
Csongrád-Csanád VMRFK	131	123	-8	-6%	96%	168	256	88	52%	97%
Fejér VMRFK	0	0	0			0	0	0		
Győr-Moson-Sopron VMRFK	0	0	0			0	0	0		
Hajdú-Bihar VMRFK	0	0	0			0	0	0		
Heves VMRFK	0	0	0			0	0	0		
Komárom-Esztergom VMRFK	0	0	0			0	0	0		
Nógrád VMRFK	0	0	0			0	0	0		
Somogy VMRFK	0	0	0			0	0	0		
Szabolcs-Szatmár-Bereg VMRFK	5	1	-4	-80%	1%	6	2	-4	-67%	1%
Jász-Nagykun-Szolnok VMRFK	0	0	0			0	0	0		
Tolna VMRFK	0	0	0			0	0	0		
Vas VMRFK	0	0	0			0	0	0		
Veszprém VMRFK	0	0	0			0	0	0		
Zala VMRFK	0	0	0			0	0	0		
RRI	0	0	0			0	0	0		
Mindösszesen	142	128	-14	-10%	100%	185	265	80	43%	100%

TOP 5 állampolgárság 2026.

A kiutasított személyek főbb állampolgársági megoszlása

	2025. I-II.	2026. I-II.	Változás / Eset	Dinamika %-ban	Országos %- a 2026
albán	62	126	64	103%	47,5%
szerb	74	63	-11	-15%	23,8%
észak-macedón	15	37	22	147%	14,0%
koszovói	9	21	12	133%	7,9%
török	8	4	-4	-50%	1,5%
montenegroi (crna gora-i)	3	3	0	0%	1,1%
georgiai	6	3	-3	-50%	1,1%
bosnyák	2	3	1	50%	1,1%
ukrán	0	1	1		0,4%
orosz	0	1	1		0,4%
Egyéb	6	3	-3	-50%	1,1%
Mindösszesen	185	265	80	43%	100%



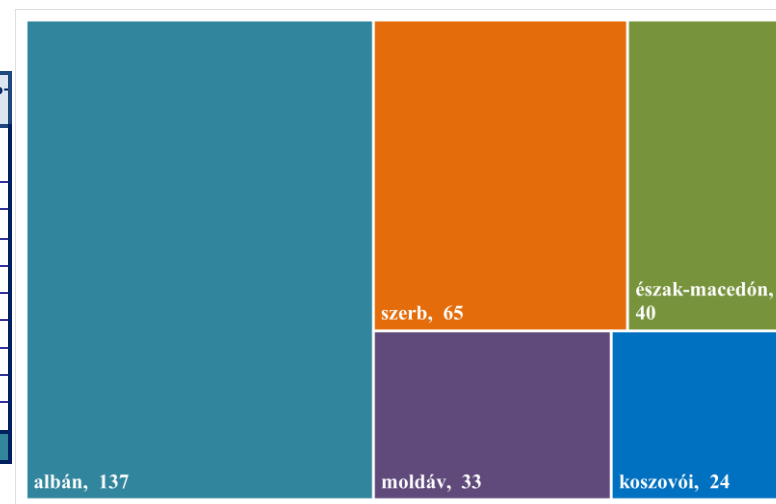
XXI. Határrendészet által előállított személyek száma

	2025. II.	2026. II.	Változás / Eset	Dinamika %-ban	Országos %- a 2026	2025. I-II.	2026. I-II.	Változás / Eset	Dinamika %-ban	Országos %- a 2026
Baranya VMRFK	0	1	1		0%	0	2	2		0%
Bács-Kiskun VMRFK	6	3	-3	-50%	1%	14	7	-7	-50%	2%
Békés VMRFK	6	4	-2	-33%	2%	13	4	-9	-69%	1%
Borsod-Abaúj-Zemplén VMRFK	0	0	0			0	0	0		
Csongrád-Csanád VMRFK	174	156	-18	-10%	73%	226	318	92	41%	74%
Fejér VMRFK	0	0	0			0	0	0		
Győr-Moson-Sopron VMRFK	12	5	-7	-58%	2%	20	10	-10	-50%	2%
Hajdú-Bihar VMRFK	0	1	1		0%	0	2	2		0%
Heves VMRFK	0	0	0			0	0	0		
Komárom-Esztergom VMRFK	0	0	0			3	0	-3	-100%	
Nógrád VMRFK	0	0	0			0	0	0		
Somogy VMRFK	0	0	0			1	1	0	0%	0%
Szabolcs-Szatmár-Bereg VMRFK	6	2	-4	-67%	1%	11	8	-3	-27%	2%
Jász-Nagykun-Szolnok VMRFK	0	0	0			3	0	-3	-100%	
Tolna VMRFK	0	0	0			0	3	3		1%
Vas VMRFK	0	0	0			0	0	0		
Veszprém VMRFK	0	0	0			0	0	0		
Zala VMRFK	4	3	-1	-25%	1%	11	6	-5	-45%	1%
RRI	9	39	30	333%	18%	31	70	39	126%	16%
Mindösszesen	217	214	-3	-1%	100%	333	431	98	29%	100%

TOP 5 állampolgárság 2026.

Határrendészet által előállított személyek főbb állampolgársági megoszlása

	2025. I-II.	2026. I-II.	Változás / Eset	Dinamika %-ban	Országos %- a 2026
albán	85	137	52	61%	31,8%
szerb	89	65	-24	-27%	15,1%
észak-macedón	20	40	20	100%	9,3%
moldáv	5	33	28	560%	7,7%
koszovói	18	24	6	33%	5,6%
georgiai	10	22	12	120%	5,1%
nepáli	12	18	6	50%	4,2%
orosz	0	18	18		4,2%
indiai	0	10	10		2,3%
török	21	10	-11	-52%	2,3%
Egyéb	73	54	-19	-26%	12,5%
Mindösszesen	333	431	98	29%	100%

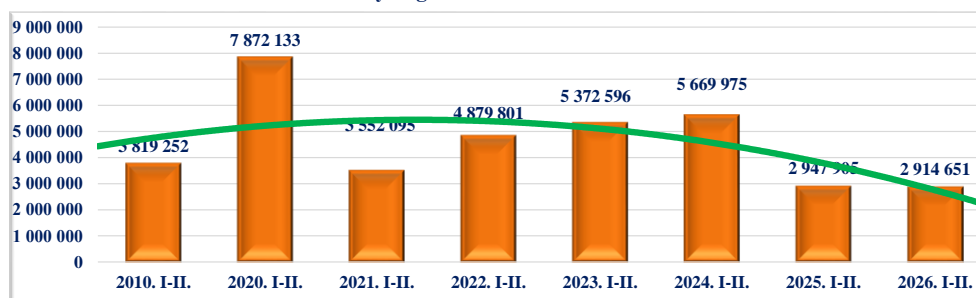


XXII. Személy és járműforgalmi adatok

Személyforgalmi adatok viszonylati bontásban

	2025. II.	2026. II.	Változás / Eset	2010. I-II.	2020. I-II.	2021. I-II.	2022. I-II.	2023. I-II.	2024. I-II.	2025. I-II.	2026. I-II.	Változás / Eset	Dinamika %-ban	Országos %-a 2026
Budapest	450 581	448 071	-2 510	215 005	922 169	54 990	429 964	677 291	762 012	916 195	913 103	-3 092	0%	31,33%
Országos kis repülőterek	5 441	5 239	-202	727	40 517	1 883	13 533	20 041	17 801	10 799	10 787	-12	0%	0,37%
horvát				290 897	528 880	145 500	326 055							
szerb	633 116	660 652	27 536	699 881	1 602 814	735 902	1 264 111	1 427 985	1 495 584	1 503 030	1 495 975	-7 055	0%	51,33%
román	0			2 004 703	3 697 809	2 196 725	2 221 648	2 684 170	2 870 963					
ukrán	235 783	229 194	-6 589	608 039	1 079 944	417 095	624 490	563 109	523 615	517 881	494 786	-23 095	-4%	16,98%
Mindösszesen	1 324 921	1 343 156	18 235	3 819 252	7 872 133	3 552 095	4 879 801	5 372 596	5 669 975	2 947 905	2 914 651	-33 254	-1%	100%

Személyforgalmi adatok 2010-2026. I-II.



Személyforgalmi adatok viszonylati bontásban 2026. I-II.



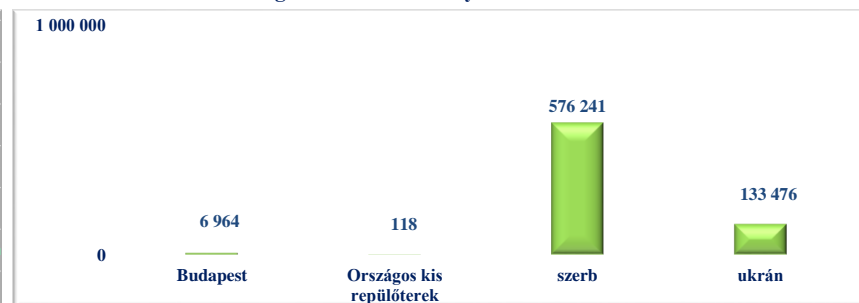
Járműforgalmi adatok viszonylati bontásban

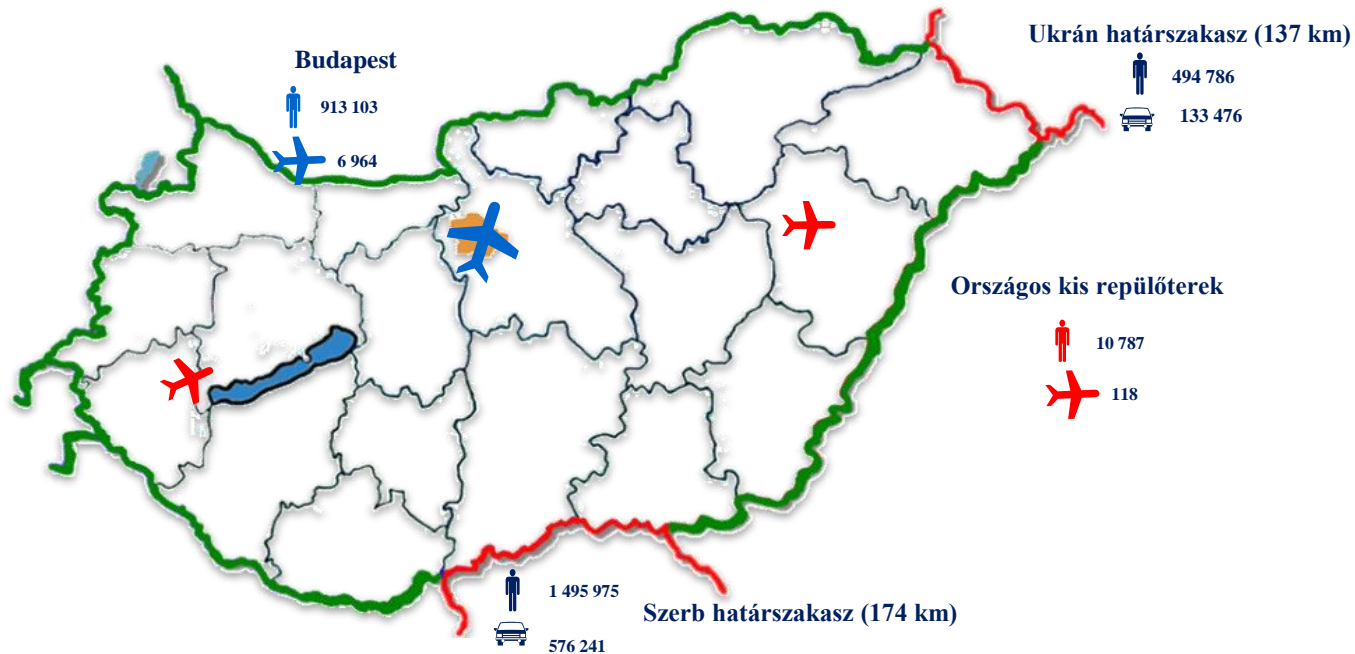
	2025. II.	2026. II.	Változás / Eset	2010. I-II.	2020. I-II.	2021. I-II.	2022. I-II.	2023. I-II.	2024. I-II.	2025. I-II.	2026. I-II.	Változás / Eset	Dinamika %-ban	Országos %-a 2026
Budapest	3 261	3 381	120	8 781	6 856	1 374	4 320	5 269	6 196	6 783	6 964	181	3%	0,97%
Országos kis repülőterek	92	50	-42	111	347	117	203	295	232	155	118	-37	-24%	0,02%
horvát				147 461	278 673	139 829	218 473							
szerb	264 036	276 841	12 805	295 195	548 485	316 636	520 802	532 931	559 997	572 533	576 241	3 708	1%	80,39%
román				869 812	1 641 285	1 149 446	1 122 864	1 207 936	1 377 508					
ukrán	63 068	64 642	1 574	320 892	273 911	128 748	182 458	162 828	148 413	134 005	133 476	-529	0%	18,62%
Mindösszesen	330 457	344 914	14 457	1 642 252	2 749 557	1 736 150	2 049 120	1 909 259	2 092 346	713 476	716 799	3 323	0%	100%

Járműforgalmi adatok 2010-2026. I-II.



Járműforgalmi adatok viszonylati bontásban 2026. I-II.





Személyforgalom összetétele

	2025. II.	2026. II.	Változás / Eset	2010. I-II.	2020. I-II.	2021. I-II.	2022. I-II.	2023. I-II.	2024. I-II.	2025. I-II.	2026. I-II.	Változás / Eset	Dinamika %-ban	Országos %-a 2026
Magyar	424 695	477 506	52 811	800 870	1 786 844	494 657	503 152	1 043 402	1 153 552	867 636	485 809	-381 827	-44%	16,67%
Unió polgár	178 645	175 643	-3 002	2 034 138	4 062 737	2 276 944	1 850 348	2 450 399	2 598 506	586 608	969 643	383 035	65%	33,27%
3. ország állampolgára	721 581	690 007	-31 574	984 244	2 022 552	780 494	2 526 301	1 878 795	1 917 917	1 493 661	1 459 199	-34 462	-2%	50,06%
Mindösszesen	1 324 921	1 343 156	18 235	3 819 252	7 872 133	3 552 095	4 879 801	5 372 596	5 669 975	2 947 905	2 914 651	-33 254	-1%	100%

