

Tartalomjegyzék

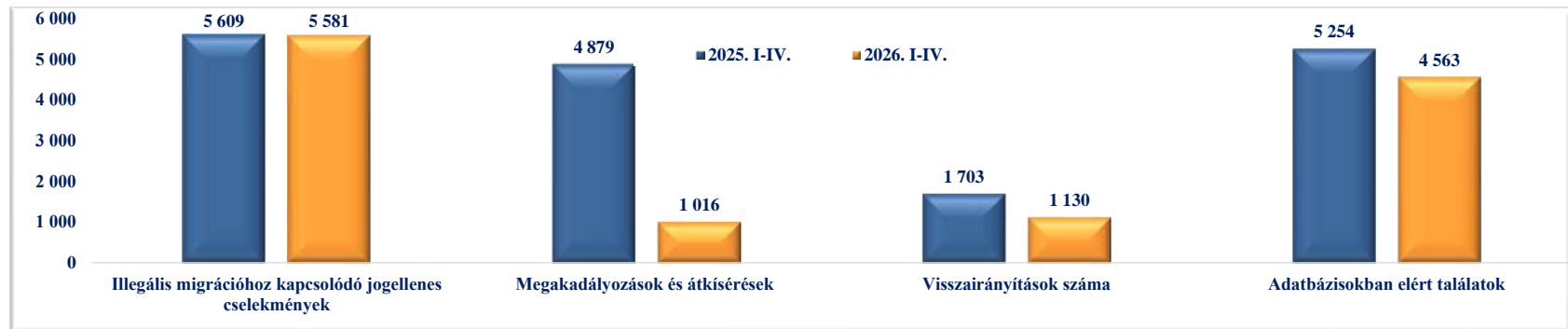
Magyar

- I. Határrendészeti szakterület intézkedéseinek összetétele
- II. Illegális migrációhoz kapcsolódó jogellenes cselekmények
- III. Embercsempész és jogellenes tartózkodás elősegítése bűncselekmények
- IV. Illegális migrációhoz kapcsolódó közokirat-hamisítás bűncselekmények
- V. Tiltott határátlépés és kísérlete szabálysértés
- VI. Megakadályozások és átkísérések
- VII. Külföldiek rendészetével kapcsolatos szabálysértések
- VIII. Visszairányítások száma
- IX. Körözések számának megoszlása
- X. SIS találatok számának megoszlása
- XI. Interpol FIND találatok számának megoszlása
- XII. Visszafogadási egyezmények szerinti átadások
- XIII. Visszafogadási egyezmények szerinti átvételek
- XIV. Átszállítások száma
- XV. Visszaadás elrendelése (Btátv. 109. § (4) bek alapján)
- XVI. Dublini eljárás keretében kezdeményezett és végrehajtott átadások száma
- XVII. Dublini eljárás keretében kezdeményezett és végrehajtott átvételek száma
- XVIII. Rendőrségi őrzött szálláson végrehajtott őrizetek száma
- XIX. Rendőrség által elrendelt őrizetek száma
- XX. Kiutasítottak száma
- XXI. Határrendészet által előállított személyek száma
- XXII. Személy és járműforgalmi adatok

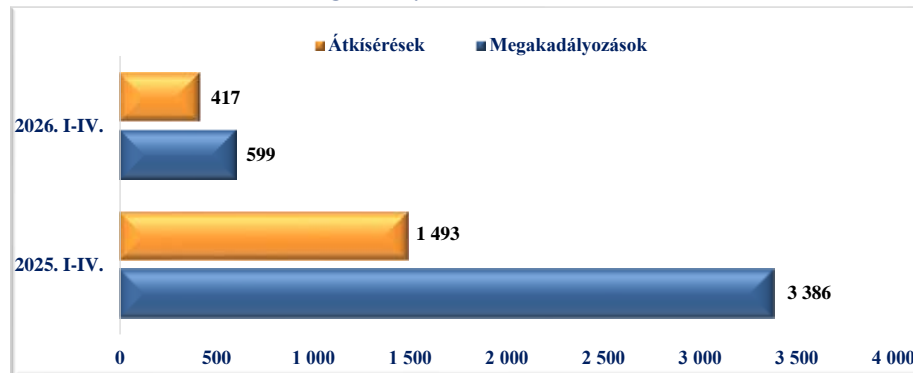
I. Határrendészeti szakterület intézkedéseinek összetétele

Regisztrált intézkedések megoszlása

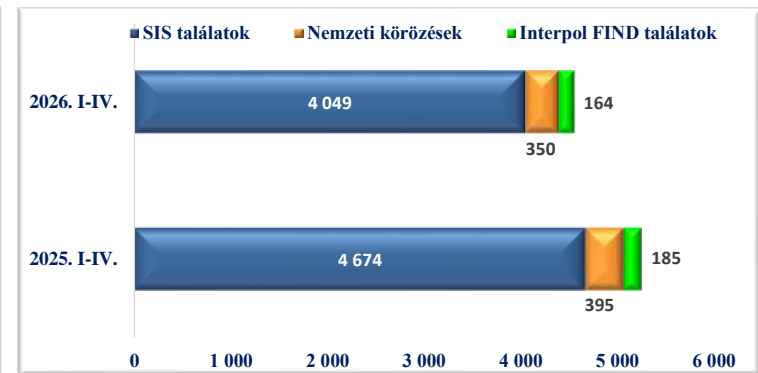
	2025. IV.	2026. IV.	Változás / Eset	2010. I-IV.	2020. I-IV.	2021. I-IV.	2022. I-IV.	2022. I-IV.	2024. I-IV.	2025. I-IV.	2026. I-IV.	Változás / Eset	Dinamika %-ban	Országos %-a 2026
Illegális migrációhoz kapcsolódó jogellenes cselekmények	1 143	2 026	883	3 103	7 549	18 475	18 050	18 847	13 102	5 609	5 581	-28	0%	45,41%
Megakadályozások és átkísérések	1 073	325	-748		6 728	29 511	59 239	40 100	596	4 879	1 016	-3 863	-79%	8,27%
Megakadályozások	739	201	-538		368	16 090	28 230	21 078	242	3 386	599	-2 787	-82%	4,87%
Átkísérések	334	124	-210		6 360	13 421	31 009	19 022	354	1 493	417	-1 076	-72%	3,39%
Visszairányítások száma	355	281	-74	4 191	4 870	15 084	8 370	5 483	3 335	1 703	1 130	-573	-34%	9,19%
Adatbázisokban elért találatok	1 345	1 210	-135	2 853	6 506	6 105	10 841	10 025	10 784	5 254	4 563	-691	-13%	37,13%
Nemzeti körözések	93	87	-6	184	495	300	531	499	409	395	350	-45	-11%	2,85%
SIS találatok	1 206	1 074	-132	2 669	5 762	5 578	9 754	9 022	10 010	4 674	4 049	-625	-13%	32,95%
Interpol FIND találatok	46	49	3	249	227	556	504	365	185	164	164	-21	-11%	1,33%
Intézkedések összesen	3 916	3 842	-74	10 147	25 653	69 175	96 500	74 455	27 817	17 445	12 290	-5 155	-30%	100%



Megakadályozások és átkísérések



Adatbázisokban elért találatok

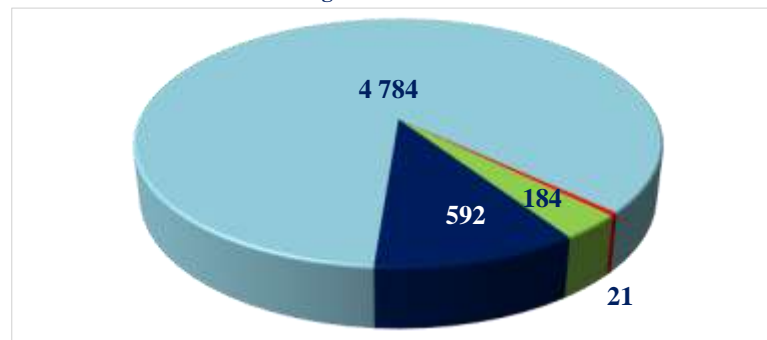


II. Illegális migrációhoz kapcsolódó jogellenes cselekmények

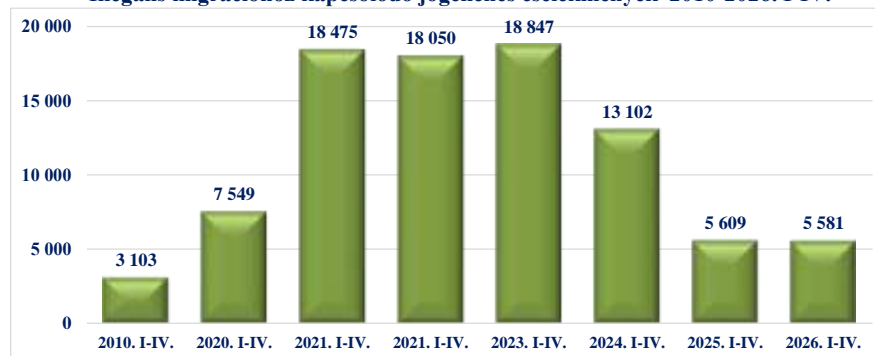
Illegális migrációhoz kapcsolódó jogellenes cselekmények kategóriánkénti megoszlása

	2025. IV.	2026. IV.	Változás / Eset	2010. I-IV.	2020. I-IV.	2021. I-IV.	2021. I-IV.	2023. I-IV.	2024. I-IV.	2025. I-IV.	2026. I-IV.	Változás / Eset	Dinamika %-ban	Országos %-a 2026
Emberesempész és jogellenes tartózkodás elősegítése bűncselekmények	7	5	-2	66	109	281	454	326	24	31	21	-10	-32%	0,38%
Beutazási és tartózkodási tilalom megsértése bcs.				307										
Illegális migrációhoz kapcsolódó közokirat-hamisítás bűncselekmények	47	23	-24	391	378	692	645	629	353	291	184	-107	-37%	3,30%
Határzárral kapcsolatos bűncselekmények az elfogott személyek száma szerint	0	0	0		21	0	3	0	0	0	0	0		0,00%
Tiltott határátlépés és kísérlete szabálysértés	90	93	3	1 494	805	1 135	543	1 213	781	593	592	-1	0%	10,61%
Külföldiek rendszertével kapcsolatos szabálysértések	999	1 905	906	845	6 236	16 367	16 405	16 679	11 944	4 694	4 784	90	2%	85,72%
Mindösszesen	1 143	2 026	883	3 103	7 549	18 475	18 050	18 847	13 102	5 609	5 581	-28	0%	100%

Illegális migrációhoz kapcsolódó jogellenes cselekmények kategóriánkénti megoszlása 2026. I-IV.



Illegális migrációhoz kapcsolódó jogellenes cselekmények 2010-2026. I-IV.



Illegális migrációhoz kapcsolódó jogellenes cselekmények megoszlása viszonylatonként

	2025. IV.	2026. IV.	Változás / Eset	2010. I-IV.	2020. I-IV.	2021. I-IV.	2022. I-IV.	2023. I-IV.	2024. I-IV.	2025. I-IV.	2026. I-IV.	Változás / Eset	Dinamika %-ban	Országos %-a 2026
légi	18	6	-12	59	30	7	68	176	52	79	36	-43	-54%	0,65%
ukrán	423	1 469	1 046	603	2 776	6 380	1 443	2 675	2 596	2 111	3 001	890	42%	53,77%
román	84			741	2 668	6 364	10 182	9 501	5 391					
szerb	553	316	-237	1 320	1 597	4 581	5 554	5 888	4 747	2 912	1 564	-1 348	-46%	28,02%
horvát				45	168	286	202	8						
mélység	65	235	170	335	310	857	601	599	316	507	980	473	93%	17,56%
Mindösszesen	1 143	2 026	883	3 103	7 549	18 475	18 050	18 847	13 102	5 609	5 581	-28	0%	100%

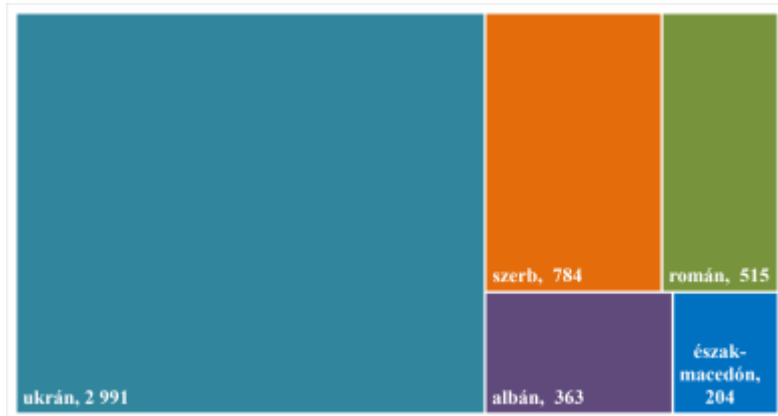
Illegális migrációhoz kapcsolódó jogellenes cselekmények megoszlása területi besorolású szervenkénti bontásban

	2025. IV.	2026. IV.	Változás / Eset	2010. I-IV.	2020. I-IV.	2021. I-IV.	2022. I-IV.	2023. I-IV.	2024. I-IV.	2025. I-IV.	2026. I-IV.	Változás / Eset	Dinamika %-ban	Országos %-a 2026
Budapesti RFK	5	1	-4	0	14	40	26	11	32	13	23	10	77%	0,41%
Baranya VMRFK	3	9	6	17	125	243	117	24	18	25	46	21	84%	0,82%
Bács-Kiskun VMRFK	100	63	-37	557	229	445	645	816	622	516	269	-247	-48%	4,82%
Békés VMRFK	10	23	13	233	433	285	291	517	204	34	72	38	112%	1,29%
Borsod-Abaúj-Zemplén VMRFK	1	0	-1	1	32	6	3	24	0	6	13	7	117%	0,23%
Csongrád-Csanád VMRFK	512	381	-131	1 116	1 683	4 361	5 420	6 314	4 624	2 458	1 792	-666	-27%	32,11%
Fejér VMRFK	0	0	0	0	2	41	33	15	21	0	2	2		0,04%
Győr-Moson-Sopron VMRFK	8	7	-1	236	39	135	111	122	29	49	24	-25	-51%	0,43%
Hajdú-Bihar VMRFK	3	3	0	120	341	3 458	6 112	5 035	2 669	12	20	8	67%	0,36%
Heves VMRFK	0	0	0	0	2	8	9	5	0	0	1	1		0,02%
Komárom-Esztergom VMRFK	0	5	5	43	29	98	69	16	21	12	12	0	0%	0,22%
Nógrád VMRFK	0	1	1	1	6	12	9	17	1	1	3	2	200%	0,05%
Pest VMRFK	4	2	-2	0	23	148	118	64	44	10	12	2	20%	0,22%
Somogy VMRFK	2	5	3	14	22	31	12	75	24	6	11	5	83%	0,20%
Szabolcs-Szatmár-Bereg VMRFK	428	1 489	1061	634	4 430	8 583	4 540	4 972	4 020	2 147	3 088	941	44%	55,33%
Jász-Nagykun-Szolnok VMRFK	0	0	0	0	1	16	1	0	0	1	0	-1	-100%	0,00%
Tolna VMRFK	2	1	-1	0	4	31	12	5	0	2	6	4	200%	0,11%
Vas VMRFK	0	0	0	22	0	17	18	10	1	1	1	0	0%	0,02%
Veszprém VMRFK	1	0	-1	0	2	37	14	19	2	4	1	-3	-75%	0,02%
Zala VMRFK	11	13	2	34	44	148	132	188	139	30	39	9	30%	0,70%
KR	20	6	-14	16	48	324	264	387	506	159	42	-117	-74%	0,75%
RRI	33	17	-16	59	40	8	94	211	125	123	104	-19	-15%	1,86%
Mindösszesen	1 143	2 026	883	3 103	7 549	18 475	18 050	18 847	13 102	5 609	5 581	-28	0%	100%

Illegális migrációhoz kapcsolódó jogellenes cselekmények állampolgársági megoszlása

	2024. I-IV.	2025. I-IV.	2026. I-IV.	Változás / Eset	Dinamika %-ban	Országos %-a 2026
ukrán	2 747	2 114	2 991	877	41%	53,59%
szerb	1 826	1 412	784	-628	-44%	14,05%
román	689	214	515	301	141%	9,23%
albán	1 839	625	363	-262	-42%	6,50%
észak-macedón	504	389	204	-185	-48%	3,66%
moldáv	4 074	24	135	111	463%	2,42%
koszovói	84	237	114	-123	-52%	2,04%
bosnyák	72	68	59	-9	-13%	1,06%
bolgár	24	15	38	23	153%	0,68%
orosz	9	16	38	22	138%	0,68%
Egyéb	1 234	495	340	-155	-31%	6,09%
Mindösszesen	13 102	5 609	5 581	-28	0%	100%

TOP 5 állampolgárság 2026. I-IV.



III. Embercsempész és jogellenes tartózkodás elősegítése bűncselekmények

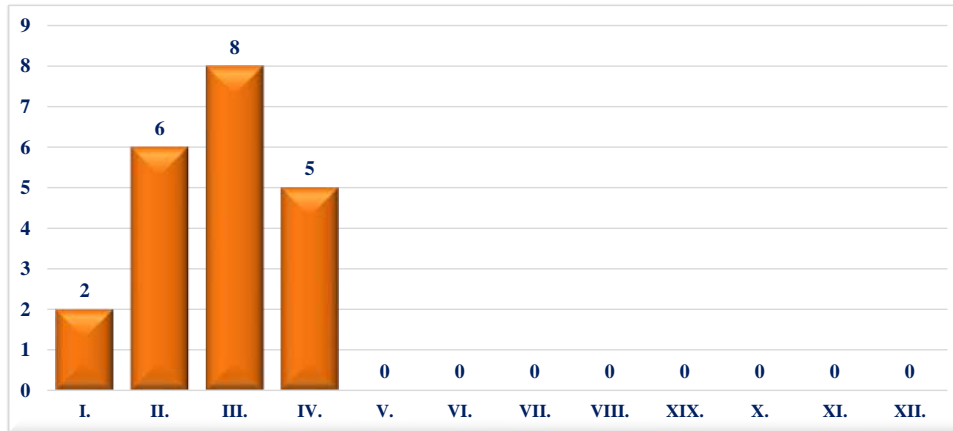
Embercsempész és jogellenes tartózkodás elősegítése bűncselekmények megoszlása viszonylatonként

	2025. IV.	2026. IV.	Változás / Eset	2010. I-IV.	2020. I-IV.	2021. I-IV.	2022. I-IV.	2023. I-IV.	2024. I-IV.	2025. I-IV.	2026. I-IV.	Változás / Eset	Dinamika %-ban	Országos %-a 2026
légi	0	0	0	0	0	0	0	0	0	0	0	0		0,00%
ukrán	1	1	0	0	2	3	2	3	4	2	4	2	100%	19,05%
román				32	13	21	5	22	2					
szerb	0	3	3	29	19	35	122	101	3	8	7	-1	-13%	33,33%
horvát				0	8	4	9							
mélység	6	1	-5	5	67	218	316	200	17	21	10	-11	-52%	47,62%
Mindösszesen	7	5	-2	66	109	281	454	326	26	31	21	-10	-32%	100%

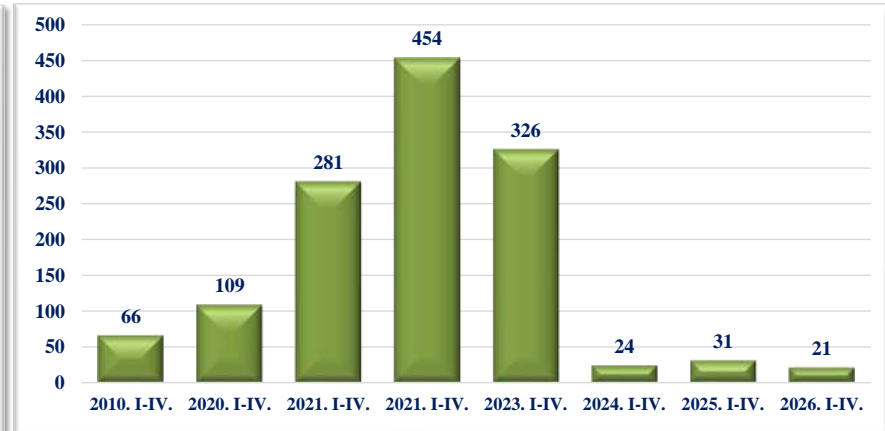
Embercsempész és jogellenes tartózkodás elősegítése bűncselekmények megoszlása területi besorolású szervenkénti bontásban 2026. I-IV.

	2025. IV.	2026. IV.	Változás / Eset	2010. I-IV.	2020. I-IV.	2021. I-IV.	2022. I-IV.	2023. I-IV.	2024. I-IV.	2025. I-IV.	2026. I-IV.	Változás / Eset	Dinamika %-ban	Országos %-a 2026
Budapesti RFK	3	0	-3	0	0	4	7	3	4	7	0	-7	-100%	0,00%
Baranya VMRFK	0	0	0	0	8	8	9	0	0	0	0	0		0,00%
Bács-Kiskun VMRFK	0	0	0	16	16	33	77	55	1	0	0	0		0,00%
Békés VMRFK	0	0	0	18	8	4	3	16	1	0	0	0		0,00%
Borsod-Abaúj-Zemplén VMRFK	0	0	0	0	0	0	0	5	0	0	0	0		0,00%
Csongrád-Csanád VMRFK	2	3	1	20	17	30	98	63	2	9	7	-2	-22%	33,33%
Fejér VMRFK	0	0	0	0	1	13	22	5	1	0	0	0		0,00%
Győr-Moson-Sopron VMRFK	0	1	1	4	19	17	63	62	2	10	3	-7	-70%	14,29%
Hajdú-Bihar VMRFK	1	0	-1	4	3	2	0	1	0	1	0	-1	-100%	0,00%
Heves VMRFK	0	0	0	0	0	0	0	5	0	0	0	0		0,00%
Komárom-Esztergom VMRFK	0	0	0	0	16	64	53	15	2	0	2	2		9,52%
Nógrád VMRFK	0	0	0	0	0	1	0	10	0	0	0	0		0,00%
Pest VMRFK	0	0	0	0	2	13	66	20	0	0	0	0		0,00%
Somogy VMRFK	0	0	0	0	0	4	0	3	0	0	0	0		0,00%
Szabolcs-Szatmár-Bereg VMRFK	1	1	0	3	3	5	2	3	4	2	4	2	100%	19,05%
Jász-Nagykun-Szolnok VMRFK	0	0	0	0	1	3	0	0	0	0	0	0		0,00%
Tolna VMRFK	0	0	0	0	4	29	10	0	0	0	0	0		0,00%
Vas VMRFK	0	0	0	1	0	15	14	9	0	0	0	0		0,00%
Veszprém VMRFK	0	0	0	0	2	21	9	5	0	0	0	0		0,00%
Zala VMRFK	0	0	0	0	0	3	4	6	5	1	3	2	200%	14,29%
KR	0	0	0	0	5	12	17	40	2	1	2	1	100%	9,52%
RRI	0	0	0	0	4	0	0	0	0	0	0	0		0,00%
Mindösszesen	7	5	-2	66	109	281	454	326	24	31	21	-10	-32%	100%

Embercsempés és jogellenes belföldi tartózkodás elősegítése bűncselekmények 2026. (havi bontásban)



Embercsempés és jogellenes belföldi tartózkodás elősegítése bűncselekmények 2010-2026. I-IV.



Embercsempész és jogellenes tartózkodás elősegítése bűncselekmények megoszlása

	2024. I-IV.	2025. I-IV.	2026. I-IV.	Változás / Eset	Dinamika %-ban	Országos %-a 2026
román	4	10	6	-4	-40%	28,57%
magyar	3	1	3	2	200%	14,29%
koszovói	0	0	3	3		14,29%
ukrán	2	2	3	1	50%	14,29%
albán	0	0	2	2		9,52%
moldáv	5	4	2	-2	-50%	9,52%
pakisztán	2	3	1	-2	-67%	4,76%
tunéziai	0	0	1	1		4,76%
angol	0	0	0	0		0,00%
belga	0	0	0	0		0,00%
Egyéb	8	11	0	-11	-100%	0,00%
Mindösszesen	24	31	21	-10	-32%	100%

TOP 5 állampolgárság 2026. I-IV.



IV. Illegális migrációhoz kapcsolódó közokirat-hamisítás bűncselekmények

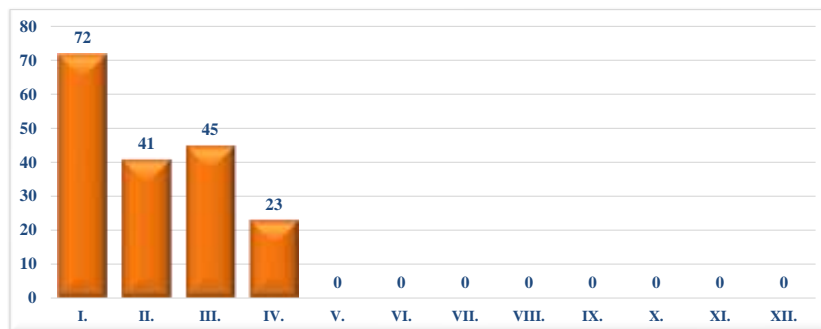
Az illegális migrációhoz kapcsolódó közokirat-hamisítás bűncselekmények viszonylati bontásban (esetszám)

	2025. IV.	2026. IV.	Változás / Eset	2010. I-IV.	2020. I-IV.	2021. I-IV.	2022. I-IV.	2023. I-IV.	2024. I-IV.	2025. I-IV.	2026. I-IV.	Változás / Eset	Dinamika %-ban	Országos % a 2026
légi	10	3	-7	15	13	6	53	140	19	46	10	-36	-78%	5,43%
ukrán	15	5	-10	102	71	369	91	145	25	39	22	-17	-44%	11,96%
román	1			193	33	25	56	55	47					
szerb	12	13	1	58	240	280	423	262	203	186	140	-46	-25%	76,09%
horvát				8	2	5	1							
mélység	9	2	-7	15	19	7	21	27	59	20	12	-8	-40%	6,52%
Mindösszesen	47	23	-24	391	378	692	645	629	353	291	184	-107	-37%	100%

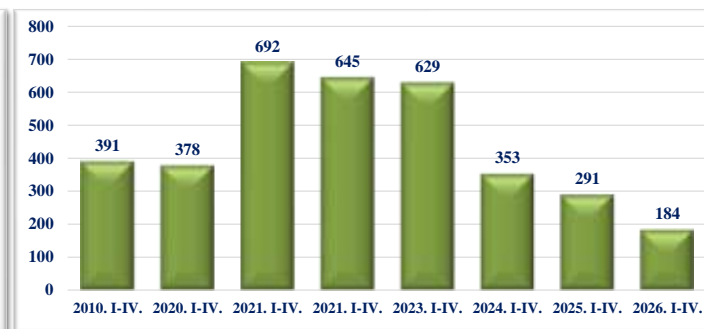
Az illegális migrációhoz kapcsolódó közokirat-hamisítás bűncselekmények területi besorolású szervenkénti bontásban (esetszám)

	2025. IV.	2026. IV.	Változás / Eset	2010. I-IV.	2020. I-IV.	2021. I-IV.	2022. I-IV.	2023. I-IV.	2024. I-IV.	2025. I-IV.	2026. I-IV.	Változás / Eset	Dinamika %-ban	Országos % a 2026
Budapesti RFK	0	0	0	0	0	0	0	0	0	0	0	0		0,00%
Baranya VMRFK	0	0	0	5	2	5	2	0	0	0	0	0		0,00%
Bács-Kiskun VMRFK	1	5	4	8	73	103	175	81	64	72	30	-42	-58%	16,30%
Békés VMRFK	1	0	-1	37	2	2	1	2	5	1	0	-1	-100%	0,00%
Borsod-Abaúj-Zemplén VMRFK	0	0	0	0	0	0	0	0	0	0	0	0		0,00%
Csongrád-Csanád VMRFK	11	9	-2	160	196	194	280	227	178	116	114	-2	-2%	61,96%
Fejér VMRFK	0	0	0	0	0	0	0	0	0	0	0	0		0,00%
Győr-Moson-Sopron VMRFK	0	0	0	14	1	0	0	0	0	0	0	0		0,00%
Hajdú-Bihar VMRFK	0	0	0	41	4	1	8	8	2	0	0	0		0,00%
Heves VMRFK	0	0	0	0	0	1	0	0	0	0	0	0		0,00%
Komárom-Esztergom VMRFK	0	0	0	0	0	0	0	0	0	0	0	0		0,00%
Nógrád VMRFK	0	0	0	0	0	0	0	0	0	0	0	0		0,00%
Pest VMRFK	0	0	0	0	0	0	0	0	0	0	0	0		0,00%
Somogy VMRFK	1	0	-1	1	0	0	0	0	0	1	0	-1	-100%	0,00%
Szabolcs-Szatmár-Bereg VMRFK	15	5	-10	107	72	378	109	145	28	39	22	-17	-44%	11,96%
Jász-Nagykun-Szolnok VMRFK	0	0	0	0	0	0	0	0	0	0	0	0		0,00%
Tolna VMRFK	0	0	0	0	0	0	0	0	0	0	0	0		0,00%
Vas VMRFK	0	0	0	0	0	0	0	0	0	0	0	0		0,00%
Veszprém VMRFK	0	0	0	0	0	0	0	0	0	0	0	0		0,00%
Zala VMRFK	0	0	0	3	3	1	0	0	0	0	0	0		0,00%
KR	0	0	0	0	0	0	0	0	0	0	0	0		0,00%
RRI	18	4	-14	15	25	7	70	166	76	62	18	-44	-71%	9,78%
Mindösszesen	47	23	-24	391	378	692	645	629	353	291	184	-107	-37%	100%

Illegális migrációhoz kapcsolódó közokirat-hamisítás bűncselekmények 2026. (havi bontásban)



Illegális migrációhoz kapcsolódó közokirat-hamisítás bűncselekmények (esetszám) 2010-2026. I-IV.



Az illegális migrációhoz kapcsolódó közokirat-hamisítás bűncselekmények főbb állampolgársági kategóriái (esetszám)

Állampolgárság	2024. I-IV.	2025. I-IV.	2026. I-IV.	Változás / Eset	Dinamika %-ban	Országos % a 2026
szerb	101	87	74	-13	-15%	40,22%
ukrán	30	38	22	-16	-42%	11,96%
észak-macedón	21	4	17	13	325%	9,24%
bosnyák	6	8	16	8	100%	8,70%
koszovói	14	47	14	-33	-70%	7,61%
albán	13	29	12	-17	-59%	6,52%
ismeretlen	35	15	6	-9	-60%	3,26%
georgiai	24	13	5	-8	-62%	2,72%
montenegroi (crna gora-i)	19	1	4	3	300%	2,17%
kínai	13	4	3	-1	-25%	1,63%
Egyéb	77	45	11	-34	-76%	5,98%
Mindösszesen	353	291	184	-107	-37%	100%

TOP 5 állampolgárság 2026. I-IV.



Az illegális migrációhoz kapcsolódó közokirat-hamisítás bűncselekmények főbb állampolgársági kategóriái (fő)

Állampolgárság	2024. I-IV.	2025. I-IV.	2026. I-IV.	Változás / Eset	Dinamika %-ban	Országos % a 2026
szerb	52	38	33	-5	-13%	17,93%
ukrán	17	17	14	-3	-18%	7,61%
albán	12	14	9	-5	-36%	4,89%
koszovói	9	22	8	-14	-64%	4,35%
észak-macedón	6	3	7	4	133%	3,80%
georgiai	13	11	5	-6	-55%	2,72%
bosnyák	3	3	4	1	33%	2,17%
ismeretlen	18	12	3	-9	-75%	1,63%
kínai	8	1	3	2	200%	1,63%
ghánai	0	0	1	1		0,54%
Egyéb	49	36	9	-27	-75%	4,89%
Mindösszesen	187	157	96	-61	-39%	100%

TOP 5 állampolgárság 2026. I-IV.



V. Tiltott határátlépés és kísérlete szabálysértés

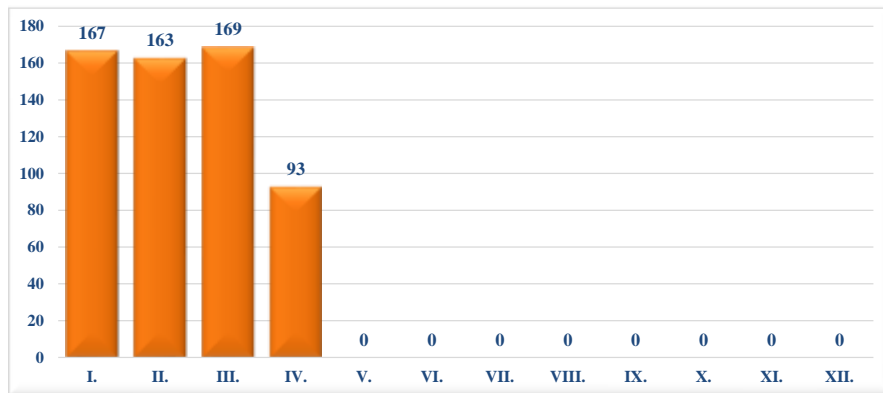
Tiltott határátlépés és kísérlete szabálysértés viszonylati bontásban

	2025. IV.	2026. IV.	Változás / Eset	2010. I-IV.	2020. I-IV.	2021. I-IV.	2022. I-IV.	2023. I-IV.	2024. I-IV.	2025. I-IV.	2026. I-IV.	Változás / Eset	Dinamika %-ban	Országos %-a 2026
légi	0	0	0	5	0	0	0	0	0	0	0	0		0,00%
ukrán	0	0	0	76	6	14	9	18	6	3	3	0	0%	0,51%
román	9			247	621	569	363	904	499					
szerb	73	70	-3	916	16	53	66	88	146	498	463	-35	-7%	78,21%
horvát				13	58	148	26							
mélység	8	23	15	237	104	351	79	203	130	92	126	34	37%	21,28%
Mindösszesen	90	93	3	1 494	805	1 135	543	1 213	781	593	592	-1	0%	100%

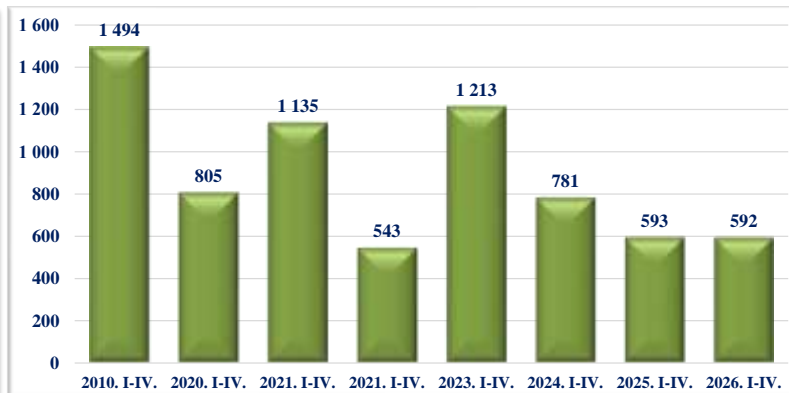
Tiltott határátlépés és kísérlete szabálysértések számának megoszlása területi besorolású szervenkénti bontásban

	2025. IV.	2026. IV.	Változás / Eset	2010. I-IV.	2020. I-IV.	2021. I-IV.	2022. I-IV.	2023. I-IV.	2024. I-IV.	2025. I-IV.	2026. I-IV.	Változás / Eset	Dinamika %-ban	Országos %-a 2026
Budapesti RFK	0	0	0	0	3	18	4	3	17	2	0	-2	-100%	0,00%
Baranya VMRFK	0	0	0	0	56	141	22	0	0	0	1	1		0,17%
Bács-Kiskun VMRFK	0	1	1	470	5	14	26	43	12	13	5	-8	-62%	0,84%
Békés VMRFK	1	1	0	99	410	258	145	445	136	12	5	-7	-58%	0,84%
Borsod-Abaúj-Zemplén VMRFK	0	0	0	1	5	4	0	4	0	0	4	4		0,68%
Csongrád-Csanád VMRFK	81	91	10	521	109	214	187	483	417	501	551	50	10%	93,07%
Fejér VMRFK	0	0	0	0	0	23	0	0	17	0	0	0		0,00%
Győr-Moson-Sopron VMRFK	5	0	-5	203	5	61	10	48	13	23	2	-21	-91%	0,34%
Hajdú-Bihar VMRFK	0	0	0	51	142	153	72	56	71	0	0	0		0,00%
Heves VMRFK	0	0	0	0	0	0	0	0	0	0	0	0		0,00%
Komárom-Esztergom VMRFK	0	0	0	0	1	31	7	1	19	6	0	-6	-100%	0,00%
Nógrád VMRFK	0	0	0	0	4	7	2	0	0	0	0	0		0,00%
Pest VMRFK	0	0	0	0	0	89	21	1	9	0	0	0		0,00%
Somogy VMRFK	0	0	0	10	2	27	5	48	0	0	0	0		0,00%
Szabolcs-Szatmár-Bereg VMRFK	0	0	0	95	63	50	18	34	26	3	3	0	0%	0,51%
Jász-Nagykun-Szolnok VMRFK	0	0	0	0	0	13	0	0	0	0	0	0		0,00%
Tolna VMRFK	0	0	0	0	0	2	0	0	0	0	0	0		0,00%
Vas VMRFK	0	0	0	17	0	2	1	0	1	0	0	0		0,00%
Veszprém VMRFK	0	0	0	0	0	3	0	6	1	0	0	0		0,00%
Zala VMRFK	1	0	-1	19	0	14	3	27	13	10	12	2	20%	2,03%
KR	1	0	-1	3	0	11	12	4	16	11	5	-6	-55%	0,84%
RRI	1	0	-1	5	0	0	8	10	13	12	4	-8	-67%	0,68%
Mindösszesen	90	93	3	1 494	805	1 135	543	1 213	781	593	592	-1	0%	100%

Tiltott határátlépés és kísérlete 2026. (havi bontásban)



Tiltott határátlépés és kísérlete szabálysértés 2010-2026. I-IV.



Tiltott határátlépés és kísérlete szabálysértés állampolgársági megoszlása

	2024. I-IV.	2025. I-IV.	2026. I-IV.	Változás / Eset	Dinamika %-ban	Országos %-a 2026
albán	90	150	226	76	51%	38,18%
szerb	27	190	116	-74	-39%	19,59%
moldáv	132	7	71	64	914%	11,99%
észak-macedón	11	45	65	20	44%	10,98%
koszovói	3	33	28	-5	-15%	4,73%
georgiai	61	9	22	13	144%	3,72%
török	69	59	12	-47	-80%	2,03%
egyiptomi	12	0	8	8		1,35%
montenegroi (crna gora-i)	2	8	7	-1	-13%	1,18%
szír	36	26	7	-19	-73%	1,18%
Egyéb	338	66	30	-36	-55%	5,07%
Mindösszesen	781	593	592	-1	0%	100%

TOP 5 állampolgárság 2026. I-IV.



VI. Megakadályozások és átkísérések

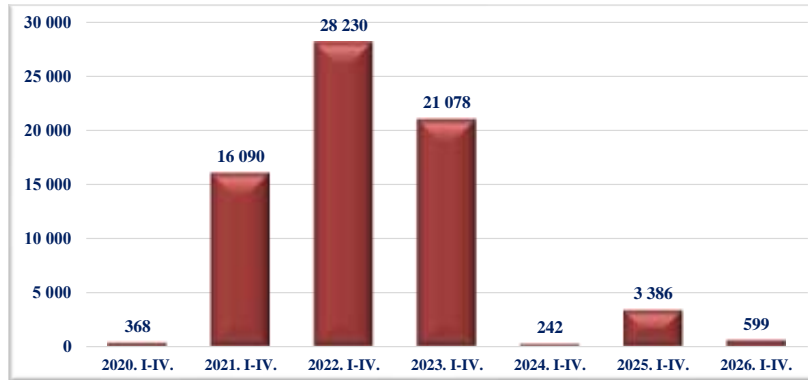
Befelé irányuló illegális belépési kísérletek megakadályozása

	2025. IV.	2026. IV.	Változás / Eset	2010. I-IV.	2020. I-IV.	2021. I-IV.	2022. I-IV.	2023. I-IV.	2024. I-IV.	2025. I-IV.	2026. I-IV.	Változás / Eset	Dinamika %-ban	Országos %-a 2026	
Szerb határszakasz	739	201	-538	*	368	16 089	28 230	21 078	242	3 386	599	-2 787	-82%	100%	
Horvát határszakasz					0	1	0								
Mindösszesen	739	201	-538		368	16 090	28 230	21 078	242	3 386	599	-2 787	-82%	100%	

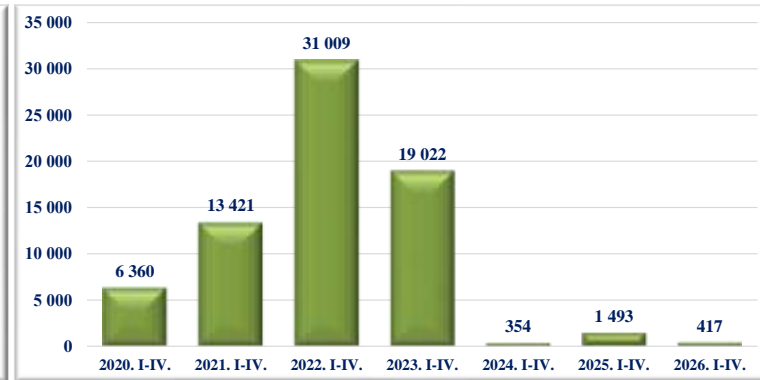
8 km-es sávban és az ország mélységében feltartóztatott és átkísért személyek

	2025. IV.	2026. IV.	Változás / Eset	2010. I-IV.	2020. I-IV.	2021. I-IV.	2022. I-IV.	2023. I-IV.	2024. I-IV.	2025. I-IV.	2026. I-IV.	Változás / Eset	Dinamika %-ban	Országos %-a 2026	
Mindösszesen	334	124	-210	*	6 360	13 421	31 009	19 022	354	1 493	417	-1 076	-72%	100%	
8 km-es sávból	325	117	-208		5 438	11 737	27 240	16 737	261	1 194	383	-811	-68%	100%	
KR	0	0	0		0	23	24	18	0	0	7	0	-7	-100%	
Jász-Nagykun-Szolnok VMRFK	0	0	0		0	0	0	0	0	0	0	0	0		
Budapesti RFK	0	0	0		0	0	0	2	0	0	0	0	0		
Bács-Kiskun VMRFK	31	4	-27		3 980	6 766	7 112	577	58	58	34	-24	-41%	8,88%	
Csongrád-Csanád VMRFK	294	113	-181		1 434	4 948	20 104	16 139	203	1 129	349	-780	-69%	91,12%	
Szabolcs-Szatmár-Bereg VMRFK	0	0	0		0	0	0	1	0	0	0	0	0		
mélység (8 km-en túlról)	9	7	-2		922	1 684	3 769	2 285	93	299	34	-265	-63%	8%	
Budapesti RFK	1	0	-1		2	45	46	117	19	1	0	0	-1	-100%	
Baranya VMRFK	0	0	0		44	32	48	4	0	0	0	0	0		
Bács-Kiskun VMRFK	0	0	0		48	258	768	390	5	2	1	-1	-50%	2,94%	
Békés VMRFK	0	0	0		0	22	12	2	0	0	0	0	0		
Borsod-Abaúj-Zemplén VMRFK	0	0	0		0	8	0	58	7	0	0	0	0		
2025. (havi bontásban)	1	1	0		509	42	3	13	42	227	1	-226	-100%	2,94%	
Fejér VMRFK	0	0	0		5	90	207	50	0	0	0	0	0		
Győr-Moson-Sopron VMRFK	6	6	0		121	179	768	682	3	58	12	-46	-79%	35,29%	
Hajdú-Bihar VMRFK	0	0	0		3	4	0	3	0	0	0	0	0		
Heves VMRFK	0	0	0		0	0	3	46	0	0	0	0	0		
Komárom-Esztergom VMRFK	0	0	0		89	350	520	179	3	1	10	9	900%	29,41%	
Nógrád VMRFK	0	0	0		0	4	6	155	0	0	0	0	0		
Pest VMRFK	0	0	0		22	140	841	256	4	5	0	-5	-100%		
Somogy VMRFK	0	0	0		17	38	2	4	0	0	0	0	0		
Szabolcs-Szatmár-Bereg VMRFK	0	0	0		4	16	0	0	0	0	0	0	0		
Jász-Nagykun-Szolnok VMRFK	0	0	0		5	28	4	0	0	3	0	-3	-100%		
Tolna VMRFK	0	0	0		27	130	73	6	0	0	0	0	0		
Vas VMRFK	0	0	0		0	71	172	96	0	0	1	1		2,94%	
Veszprém VMRFK	0	0	0		7	121	120	47	0	0	0	0	0		
Zala VMRFK	1	0	-1		1	23	35	10	8	1	2	1	100%	5,88%	
KR	0	0	0		16	82	138	167	2	1	7	6	600%	20,59%	
RRI	0	0	0		2	1	3	0	0	0	0	0	0		

Befelé irányuló illegális belépési kísérletek megakadályozása 2010-2026. I-IV.



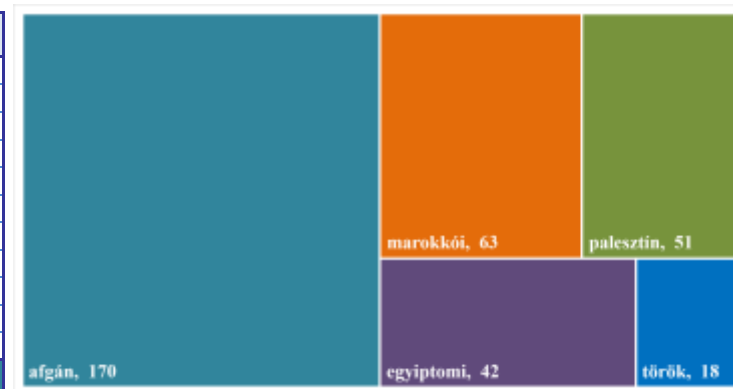
8 km-es sávban és az ország mélységében feltartóztatott és átkísért személyek 2010-2026. I-IV.



Feltartóztatott és átkísért személyek állampolgársági bontásában (az érintettek nyilatkozata alapján)

	2024. I-IV.	2025. I-IV.	2026. I-IV.	Változás / Eset	Dinamika %-ban	Országos %-a 2026
afgán	25	335	170	-165	-49%	41,46%
marokkói	7	156	63	-93	-60%	15,37%
palesztín	5	33	51	18	55%	12,44%
egyiptomi	1	134	42	-92	-69%	10,24%
török	23	275	18	-257	-93%	4,39%
szír	159	398	13	-385	-97%	3,17%
szudán	4	3	9	6	200%	2,20%
jordán	0	0	8	8		1,95%
jemeni	0	0	7	7		1,71%
pakisztán	13	15	5	-10	-67%	1,22%
Egyéb	117	144	24	-120	-83%	5,85%
Mindösszesen	354	1 493	410	-1 083	-73%	100%

TOP 5 állampolgárság 2026. I-IV.



VII. Külföldiek rendszetével kapcsolatos szabálysértések

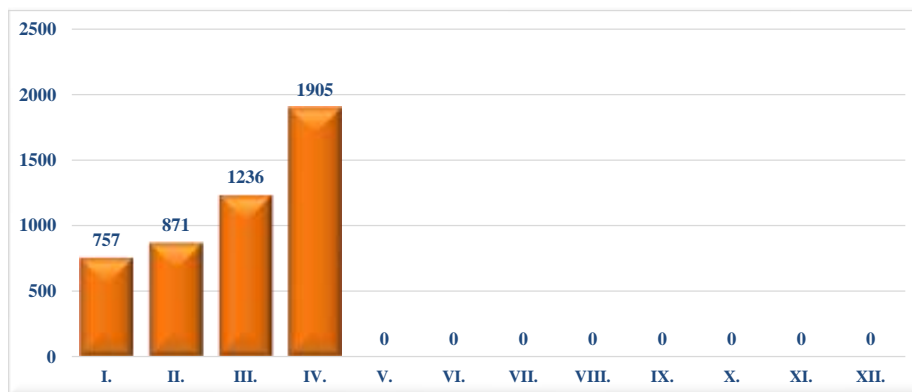
Külföldiek rendszetével kapcsolatos szabálysértések viszonylati bontásban

	2025. IV.	2026. IV.	Változás / Eset	2010. I-IV.	2020. I-IV.	2021. I-IV.	2022. I-IV.	2023. I-IV.	2024. I-IV.	2025. I-IV.	2026. I-IV.	Változás / Eset	Dinamika %-ban	Országos %-a 2026
légi	8	3	-5	39	17	1	15	36	33	33	26	-7	-21%	0,54%
ukrán	407	1 463	1 056	316	2 697	5 994	1 341	2 509	2 561	2 067	2 972	905	44%	62,12%
román	71			218	2 001	5 749	9 758	8 520	4 843					
szerb	468	230	-238	177	1 317	4 213	4 940	5 437	4 395	2 220	954	-1 266	-57%	19,94%
horvát				21	84	129	166							
mélység	45	209	164	74	120	281	185	177	112	374	832	458	122%	17,39%
Mindösszesen	999	1 905	906	845	6 236	16 367	16 405	16 679	11 944	4 694	4 784	90	2%	100%

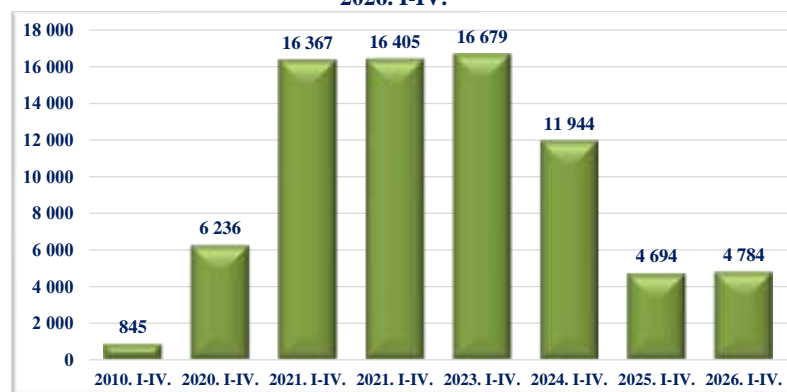
Külföldiek rendszetével kapcsolatos szabálysértések számának megoszlása területi besorolású szervenkénti bontásban

	2025. IV.	2026. IV.	Változás / Eset	2010. I-IV.	2020. I-IV.	2021. I-IV.	2022. I-IV.	2023. I-IV.	2024. I-IV.	2025. I-IV.	2026. I-IV.	Változás / Eset	Dinamika %-ban	Országos %-a 2026
Budapesti RFK	2	1	-1	0	11	18	15	5	11	4	23	19	475%	0,48%
Baranya VMRFK	3	9	6	11	59	89	84	24	18	25	45	20	80%	0,94%
Bács-Kiskun VMRFK	99	57	-42	20	135	295	367	637	545	431	234	-197	-46%	4,89%
Békés VMRFK	8	22	14	71	13	21	142	54	62	21	67	46	219%	1,40%
Borsod-Abaúj-Zemplén VMRFK	1	0	-1	0	27	2	3	15	0	6	9	3	50%	0,19%
Csongrád-Csanád VMRFK	418	278	-140	291	1 356	3 923	4 852	5 541	4 027	1 832	1 120	-712	-39%	23,41%
Fejér VMRFK	0	0	0	0	1	5	11	10	3	0	2	2		0,04%
Győr-Moson-Sopron VMRFK	3	6	3	13	14	57	38	12	14	16	19	3	19%	0,40%
Hajdú-Bihar VMRFK	2	3	1	9	192	3 302	6 032	4 970	2 596	11	20	9	82%	0,42%
Heves VMRFK	0	0	0	0	2	7	9	0	0	0	1	1		0,02%
Komárom-Esztergom VMRFK	0	5	5	43	12	3	9	0	0	6	10	4	67%	0,21%
Nógrád VMRFK	0	1	1	1	2	4	7	7	1	1	3	2	200%	0,06%
Pest VMRFK	4	2	-2	0	21	46	31	43	35	10	12	2	20%	0,25%
Somogy VMRFK	1	5	4	1	4	0	7	24	24	5	11	6	120%	0,23%
Szabolcs-Szatmár-Bereg VMRFK	412	1 483	1071	319	4 292	8 150	4 411	4 790	3 962	2 103	3 059	956	45%	63,94%
Jász-Nagykun-Szolnok VMRFK	0	0	0	0	0	0	1	0	0	1	0	-1	-100%	0,00%
Tolna VMRFK	2	1	-1	0	0	0	2	5	0	2	6	4	200%	0,13%
Vas VMRFK	0	0	0	4	0	0	3	1	0	1	1	0	0%	0,02%
Veszprém VMRFK	1	0	-1	0	0	13	5	8	1	4	1	-3	-75%	0,02%
Zala VMRFK	10	13	3	12	41	130	125	155	121	19	24	5	26%	0,50%
KR	19	6	-13	11	43	301	235	343	488	147	35	-112	-76%	0,73%
RRI	14	13	-1	39	11	1	16	35	36	49	82	33	67%	1,71%
Mindösszesen	999	1 905	906	845	6 236	16 367	16 405	16 679	11 944	4 694	4 784	90	2%	100%

Külföldiek rendészetével kapcsolatos szabálysértések 2026. (havi bontásban)



Külföldiek rendészetével kapcsolatos szabálysértések 2010-2026. I-IV.



Külföldiek rendészetével kapcsolatos szabálysértések számának megoszlása főbb állampolgársági kategóriák szerint

	2024. I-IV.	2025. I-IV.	2026. I-IV.	Változás / Eset	Dinamika %-ban	Országos %-a 2026
ukrán	2 706	2 072	2 964	892	43%	61,96%
szerb	1 697	1 133	594	-539	-48%	12,42%
román	615	204	509	305	150%	10,64%
albán	1 736	446	123	-323	-72%	2,57%
észak-macedón	472	340	122	-218	-64%	2,55%
koszovói	67	157	69	-88	-56%	1,44%
moldáv	3 930	13	62	49	377%	1,30%
bosnyák	66	51	39	-12	-24%	0,82%
bolgár	20	15	38	23	153%	0,79%
orosz	5	13	36	23	177%	0,75%
Egyéb	630	250	228	-22	-9%	4,77%
Mindösszesen	11 944	4 694	4 784	90	2%	100%

TOP 5 állampolgárság 2026. I-IV.



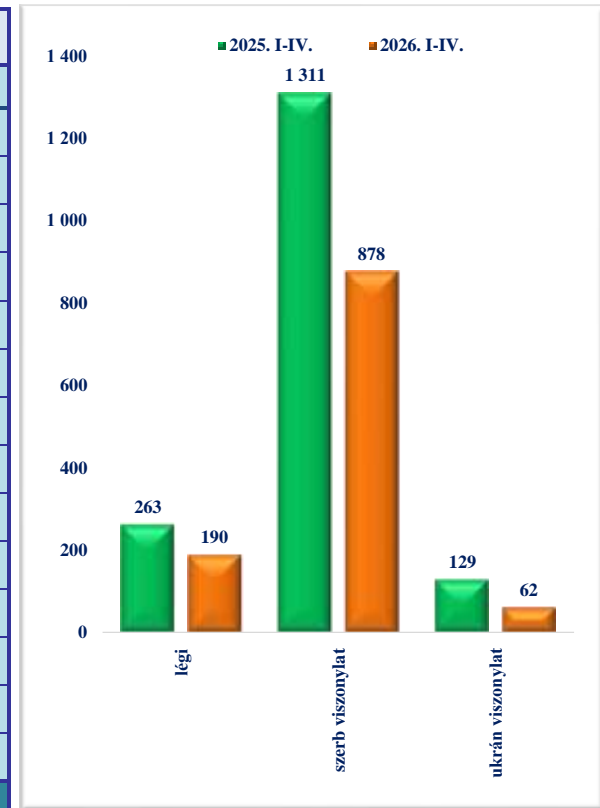
VIII. Visszairányítások száma

Visszairányítások számának megoszlása viszonylatonként

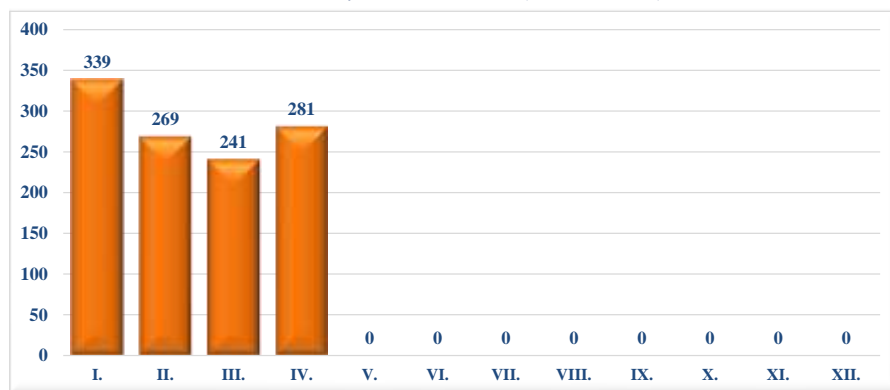
	2025. I-IV.	2026. I-IV.	Változás / Eset	2010. I-IV.	2020. I-IV.	2021. I-IV.	2022. I-IV.	2023. I-IV.	2024. I-IV.	2025. I-IV.	2026. I-IV.	Változás / Eset	Dinamika %-ban	Országos %-a 2026
légi	67	46	-21	82	491	27	107	170	213	263	190	-73	-28%	16,81%
horvát				338	199	390	168							
román	0			262	1 046	1 508	1 647	1 935	1 133					
szerb	270	216	-54	1 217	1 792	3 192	3 290	2 414	1 842	1 311	878	-433	-33%	77,70%
ukrán	18	19	1	2 292	1 342	9 967	3 158	964	147	129	62	-67	-52%	5,49%
Mindösszesen	355	281	-74	4 191	4 870	15 084	8 370	5 483	3 335	1 703	1 130	-573	-34%	100%

Visszairányítások főbb okai viszonylati bontásban

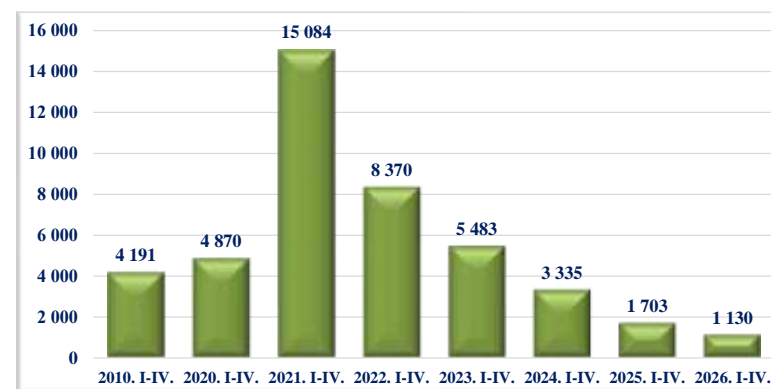
	légi		román viszonylat		szerb viszonylat		ukrán viszonylat	
	2026. I-IV.	2025. I-IV.	2026. I-IV.	2025. I-IV.	2026. I-IV.	2025. I-IV.	2026. I-IV.	2025. I-IV.
A) Érvényes úti-okmány hiánya	2	1			16	30	1	1
A1) Érvényes úti-okmány hiánya szállító vállalat	4	2			1	1	0	0
B) Hamis úti-okmány	4	7			23	35	0	0
C) Érvényes vízum hiánya	36	47			4	17	23	42
C1) Érvényes vízum hiánya szállító vállalat	8	7			0	1	0	0
D) Hamis vízum	1	9			2	2	0	0
E) Támogató dokumentum hiánya	11	9			72	155	14	51
F) Túltartózkodás	10	2			176	352	7	4
G) Anyagi fedezet hiánya	0	0			29	19	0	1
H) Szerepel a nemzeti nyilvántartásban	0	3			57	59	1	4
H) Szerepel a SIS-ben	114	176			498	640	16	26
I) Fenygetést jelent	0	0			0	0	0	0
J1) Megtagadta a biometrikus adatok szolgáltatását	0	0			0	0	0	0
J2) Biometrikus adat adását megtagadta ellenőrzéshez	0	0			0	0	0	0
Mindösszesen	190	263			878	1 311	62	129



Visszairányítások száma 2026. (havi bontásban)



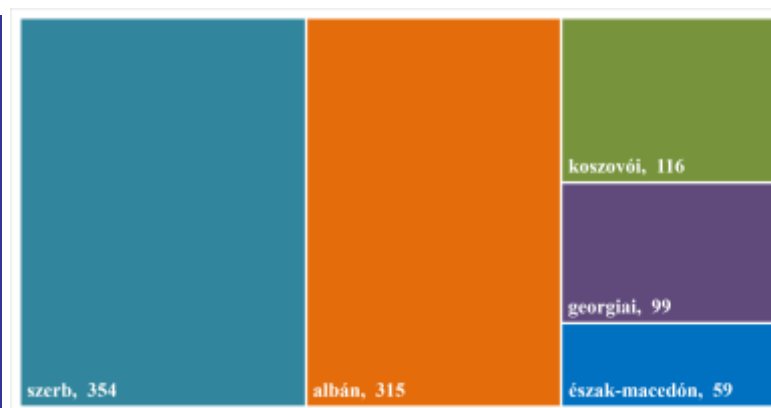
Visszairányítások száma 2010-2026. I-IV.



Visszairányítások számának megoszlása főbb állampolgársági kategóriák szerint

	2024. I-IV.	2025. I-IV.	2026. I-IV.	Változás / Eset	Dinamika %-ban	Országos %-a 2026
szerb	765	653	354	-299	-46%	31,33%
albán	582	347	315	-32	-9%	27,88%
koszovói	288	162	116	-46	-28%	10,27%
georgiai	143	153	99	-54	-35%	8,76%
észak-macedón	134	78	59	-19	-24%	5,22%
moldáv	683	60	21	-39	-65%	1,86%
ukrán	361	38	17	-21	-55%	1,50%
azerbajdzsán	19	26	16	-10	-38%	1,42%
bosnyák	30	29	16	-13	-45%	1,42%
kínai	17	8	14	6	75%	1,24%
Egyéb	313	149	103	-46	-31%	9,12%
Mindösszesen	3 335	1 703	1 130	-573	-34%	100%

TOP 5 állampolgárság 2026. I-IV.



IX. Körözések számának megoszlása

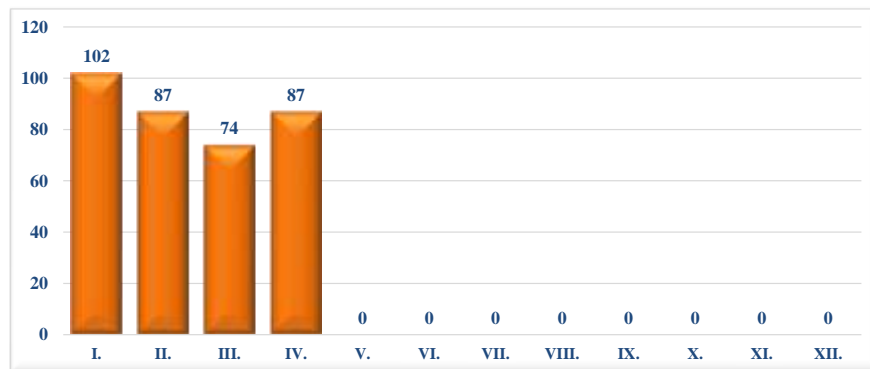
Körözések számának megoszlása viszonylatonként

	2025. IV.	2026. IV.	Változás / Eset	2010. I-IV.	2020. I-IV.	2021. I-IV.	2022. I-IV.	2023. I-IV.	2024. I-IV.	2025. I-IV.	2026. I-IV.	Változás / Eset	Dinamika %-ban	Országos %-a 2026
légi	60	56	-4	58	138	46	113	131	174	241	210	-31	-13%	60,00%
ukrán	15	6	-9	21	197	125	165	87	91	79	51	-28	-35%	14,57%
román	0			55	85	86	152	196	101					
szerb	15	20	5	40	62	31	78	80	38	56	70	14	25%	20,00%
horvát				9	4	2	15							
mélyiség	3	5	2	1	9	10	8	5	5	19	19	0	0%	5,43%
Mindösszesen	93	87	-6	184	495	300	531	499	409	395	350	-45	-11%	100%

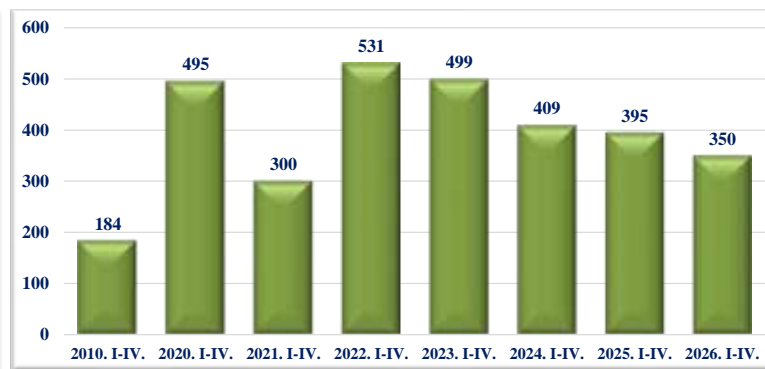
Körözések számának megoszlása területi besorolású szervenkénti bontásban

	2025. IV.	2026. IV.	Változás / Eset	2010. I-IV.	2020. I-IV.	2021. I-IV.	2022. I-IV.	2023. I-IV.	2024. I-IV.	2025. I-IV.	2026. I-IV.	Változás / Eset	Dinamika %-ban	Országos %-a 2026
Budapesti RFK	0	0	0	0	1	1	0	0	0	2	0	-2	-100%	0,00%
Baranya VMRFK	0	0	0	0	0	0	2	0	0	0	0	0		0,00%
Bács-Kiskun VMRFK	1	2	1	11	8	8	25	23	15	13	19	6	46%	5,43%
Békés VMRFK	0	0	0	11	13	20	11	12	8	1	0	-1	-100%	0,00%
Borsod-Abaúj-Zemplén VMRFK	0	0	0	0	0	0	0	0	0	0	0	0		0,00%
Csongrád-Csanád VMRFK	14	19	5	38	89	49	124	155	51	50	56	6	12%	16,00%
Fejér VMRFK	0	0	0	0	0	0	0	0	0	0	0	0		0,00%
Győr-Moson-Sopron VMRFK	0	0	0	0	0	0	0	0	0	0	0	0		0,00%
Hajdú-Bihar VMRFK	0	0	0	20	26	26	41	53	41	2	0	-2	-100%	0,00%
Heves VMRFK	0	0	0	0	0	0	0	0	0	0	0	0		0,00%
Komárom-Esztergom VMRFK	0	0	0	0	0	0	0	1	0	0	1	1		0,29%
Nógrád VMRFK	0	0	0	0	0	0	0	0	0	0	0	0		0,00%
Pest VMRFK	0	0	0	0	0	0	0	0	0	0	0	0		0,00%
Somogy VMRFK	0	1	1	3	7	3	5	0	2	0	2	2		0,57%
Szabolcs-Szatmár-Bereg VMRFK	15	6	-9	36	209	139	194	120	116	80	55	-25	-31%	15,71%
Jász-Nagykun-Szolnok VMRFK	0	0	0	0	0	0	0	0	0	0	0	0		0,00%
Tolna VMRFK	0	0	0	0	0	0	0	0	0	0	0	0		0,00%
Vas VMRFK	3	3	0	0	4	7	7	4	2	7	7	0	0%	2,00%
Veszprém VMRFK	0	0	0	0	0	0	0	0	0	0	0	0		0,00%
Zala VMRFK	0	0	0	7	1	0	9	0	0	0	0	0		0,00%
KR	0	0	0	0	0	1	1	0	0	0	0	0		0,00%
RRI	60	56	-4	58	137	46	112	131	174	240	210	-30	-13%	60,00%
Mindösszesen	93	87	-6	184	495	300	531	499	409	395	350	-45	-11%	100%

Körözések számának megoszlása 2026. (havi bontásban)




Körözések számának megoszlása 2010-2026. I-IV.



Körözések számának megoszlása főbb állampolgársági kategóriák szerint

	2024. I-IV.	2025. I-IV.	2026. I-IV.	Változás / Eset	Dinamika %-ban	Országos %-a 2026
magyar	173	193	203	10	5%	58,00%
ukrán	72	31	19	-12	-39%	5,43%
kínai	20	11	17	6	55%	4,86%
vietnami	2	12	14	2	17%	4,00%
román	63	7	9	2	29%	2,57%
szerb	8	12	8	-4	-33%	2,29%
fülöp-szigetek-i	3	4	7	3	75%	2,00%
georgiai	5	4	7	3	75%	2,00%
spanyol	0	2	6	4	200%	1,71%
mongol	1	12	4	-8	-67%	1,14%
Egyéb	62	107	56	-51	-48%	16,00%
Mindösszesen	409	395	350	-45	-11%	100%

TOP 5 állampolgárság 2026. I-IV.



X. SIS találatok számának megoszlása

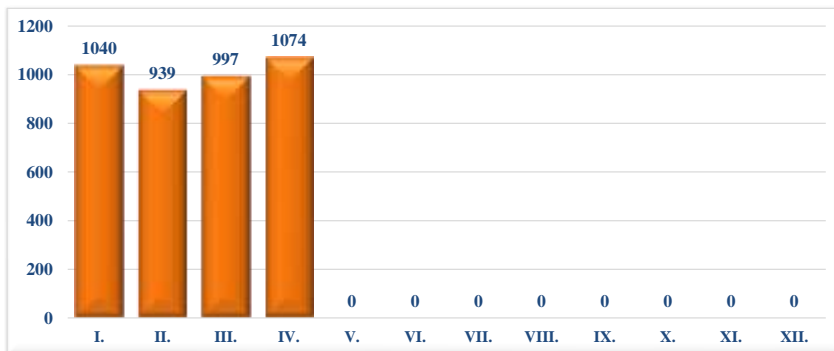
Felfedett SIS találatok viszonylati megoszlása

	2025. IV.	2026. IV.	Változás / Eset	2010. I-IV.	2020. I-IV.	2021. I-IV.	2022. I-IV.	2023. I-IV.	2024. I-IV.	2025. I-IV.	2026. I-IV.	Változás / Eset	Dinamika %-ban	Országos %-a 2026
légi	233	205	-28	101	391	67	283	484	967	964	874	-90	-9%	21,59%
ukrán	78	111	33	211	872	637	706	604	350	344	366	22	6%	9,04%
román	19			665	2 682	3 154	5 428	5 018	4 894					
szerb	850	700	-150	1 551	1 520	1 578	3 109	2 837	3 736	3 055	2 602	-453	-15%	64,26%
horvát				141	192	84	161							
mélység	26	58	32	0	105	58	67	79	63	311	207	-104	-33%	5,11%
Mindösszesen	1 206	1 074	-132	2 669	5 762	5 578	9 754	9 022	10 010	4 674	4 049	-625	-13%	100%

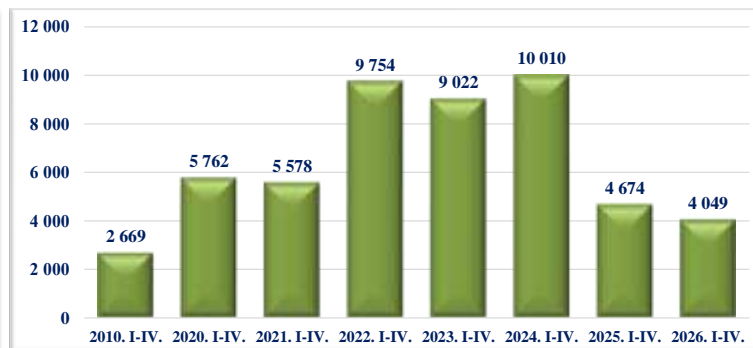
Felfedett SIS találatok területi besorolású szervenkénti bontásban

	2025. IV.	2026. IV.	Változás / Eset	2010. I-IV.	2020. I-IV.	2021. I-IV.	2022. I-IV.	2023. I-IV.	2024. I-IV.	2025. I-IV.	2026. I-IV.	Változás / Eset	Dinamika %-ban	Országos %-a 2026
Budapesti RFK	0	0	0	0	1	2	0	0	3	0	0	0		0,00%
Baranya VMRFK	2	0	-2	50	79	32	69	9	2	6	2	-4	-67%	0,05%
Bács-Kiskun VMRFK	162	124	-38	418	287	327	696	687	704	620	474	-146	-24%	11,71%
Békés VMRFK	2	14	12	149	184	122	568	248	278	21	31	10	48%	0,77%
Borsod-Abaúj-Zemplén VMRFK	0	0	0	0	0	0	0	0	0	1	0	-1	-100%	0,00%
Csongrád-Csanád VMRFK	702	601	-101	1 459	3 078	3 431	5 809	5 408	5 833	2 572	2 208	-364	-14%	54,53%
Fejér VMRFK	0	0	0	0	0	0	0	0	0	0	0	0		0,00%
Győr-Moson-Sopron VMRFK	0	0	0	0	0	0	0	1	0	0	0	0		0,00%
Hajdú-Bihar VMRFK	3	5	2	147	348	509	768	817	1 195	24	23	-1	-4%	0,57%
Heves VMRFK	0	0	0	0	0	0	0	0	0	1	0	-1	-100%	0,00%
Komárom-Esztergom VMRFK	0	0	0	0	0	0	1	0	0	0	0	0		0,00%
Nógrád VMRFK	0	0	0	0	0	0	0	0	0	0	0	0		0,00%
Pest VMRFK	0	0	0	0	0	0	0	0	0	0	0	0		0,00%
Somogy VMRFK	12	5	-7	38	84	15	62	36	28	62	22	-40	-65%	0,54%
Szabolcs-Szatmár-Bereg VMRFK	82	113	31	250	1 199	984	1 408	1 308	982	360	380	20	6%	9,39%
Jász-Nagykun-Szolnok VMRFK	0	0	0	0	0	0	0	0	0	0	0	0		0,00%
Tolna VMRFK	0	0	0	0	0	0	0	0	0	0	0	0		0,00%
Vas VMRFK	2	3	1	0	9	8	6	8	5	17	7	-10	-59%	0,17%
Veszprém VMRFK	0	0	0	0	3	0	0	0	0	0	0	0		0,00%
Zala VMRFK	6	5	-1	57	104	82	84	14	24	26	27	1	4%	0,67%
KR	3	2	-1	0	5	0	2	3	2	5	5	0	0%	0,12%
RRI	230	202	-28	101	381	66	281	483	954	959	870	-89	-9%	21,49%
Mindösszesen	1 206	1 074	-132	2 669	5 762	5 578	9 754	9 022	10 010	4 674	4 049	-625	-13%	100%

SIS találatok számának megoszlása 2026. (havi bontásban)



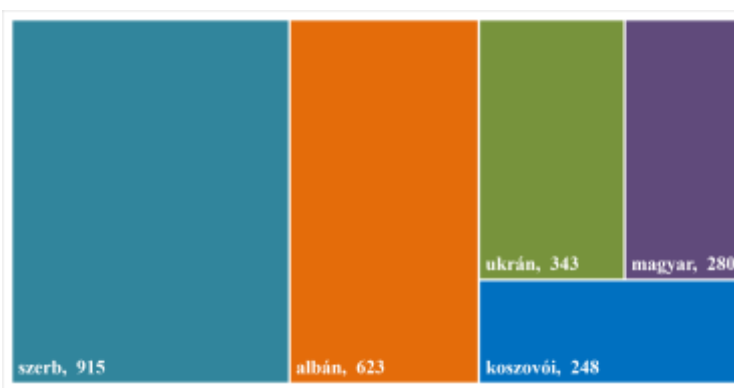
SIS találatok számának megoszlása 2010-2026. I-IV.



Felfedett SIS találatok állampolgársági megoszlása

	2024. I-IV.	2025. I-IV.	2026. I-IV.	Változás / Eset	Dinamika %-ban	Országos %-a 2026
szerb	1 071	1 089	915	-174	-16%	22,60%
albán	1 089	709	623	-86	-12%	15,39%
ukrán	440	321	343	22	7%	8,47%
magyar	393	246	280	-34	14%	6,92%
koszovói	559	339	248	-91	-27%	6,12%
georgiai	380	303	211	-92	-30%	5,21%
román	3 228	223	168	-55	-25%	4,15%
észak-macedón	344	298	168	-130	-44%	4,15%
bolgár	153	74	89	15	20%	2,20%
német	75	62	76	14	23%	1,88%
Egyéb	2 278	1 010	928	-82	-8%	22,92%
Mindösszesen	10 010	4 674	4 049	-625	-13%	100%

TOP 5 állampolgárság 2026. I-IV.



XI. Interpol FIND találatok számának megoszlása

Interpol FIND találatok számának megoszlása viszonylatonként

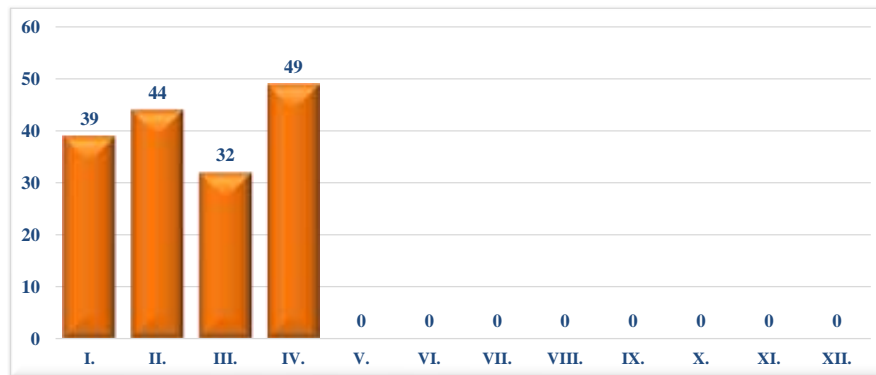
	2025. IV.	2026. IV.	Változás / Eset	2010. I-IV.	2020. I-IV.	2021. I-IV.	2022. I-IV.	2023. I-IV.	2024. I-IV.	2025. I-IV.	2026. I-IV.	Változás / Eset	Dinamika %-ban	Országos %-a 2026
légi	15	12	-3	*	27	7	20	48	34	61	47	-14	-23%	28,66%
ukrán	8	6	-2		33	17	67	34	17	37	19	-18	-49%	11,59%
román	0				111	127	343	311	222					
szerb	21	28	7		69	65	108	108	91	78	90	12	15%	54,88%
horvát					8	8	16							
mélység	2	3	1		1	3	2	3	1	9	8	-1	-11%	4,88%
Mindösszesen	46	49	3			249	227	556	504	365	185	164	-21	-11%

Interpol FIND találatok számának megoszlása területi besorolású szervenkénti bontásban

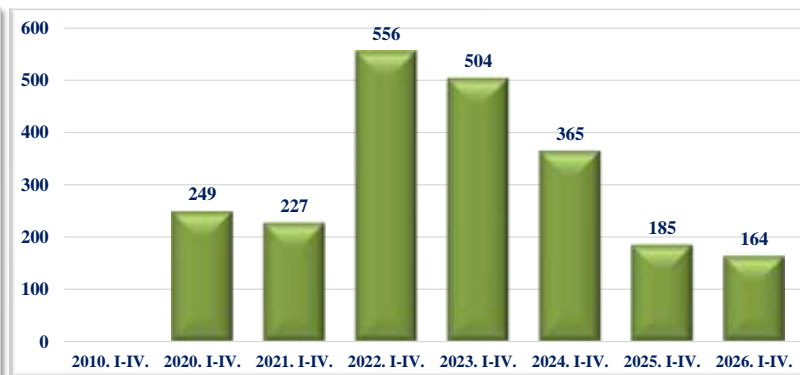
	2025. IV.	2026. IV.	Változás / Eset	2010. I-IV.	2020. I-IV.	2021. I-IV.	2022. I-IV.	2023. I-IV.	2024. I-IV.	2025. I-IV.	2026. I-IV.	Változás / Eset	Dinamika %-ban	Országos %-a 2026	
Budapesti RFK	0	0	0	*	0	0	0	0	0	0	0	0		0,00%	
Baranya VMRFK	0	0	0		7	1	9	1	0	0	0	0	0		0,00%
Bács-Kiskun VMRFK	2	13	11		12	10	29	15	20	18	40	22	122%	24,39%	
Békés VMRFK	1	0	-1		7	6	14	12	13	2	1	-1	-50%	0,61%	
Borsod-Abaúj-Zemplén VMRFK	0	0	0		0	0	0	0	0	0	0	0	0		0,00%
Csongrád-Csanád VMRFK	20	17	-3		101	95	266	275	182	62	55	-7	-11%	33,54%	
Fejér VMRFK	0	0	0		0	0	0	0	0	0	0	0	0		0,00%
Győr-Moson-Sopron VMRFK	0	0	0		0	0	0	0	0	0	0	0	0		0,00%
Hajdú-Bihar VMRFK	0	0	0		41	57	84	65	69	0	1	1		0,61%	
Heves VMRFK	0	0	0		0	0	0	0	0	0	0	0	0		0,00%
Komárom-Esztergom VMRFK	0	0	0		0	0	1	0	0	0	0	0	0		0,00%
Nógrád VMRFK	0	0	0		0	0	0	0	0	0	0	0	0		0,00%
Pest VMRFK	0	0	0		0	0	0	0	0	0	0	0	0		0,00%
Somogy VMRFK	0	1	1		0	1	3	0	0	1	1	0	0%	0,61%	
Szabolcs-Szatmár-Bereg VMRFK	8	6	-2		56	41	127	90	47	39	19	-20	-51%	11,59%	
Jász-Nagykun-Szolnok VMRFK	0	0	0		0	0	0	0	0	0	0	0	0		0,00%
Tolna VMRFK	0	0	0		0	0	0	0	0	0	0	0	0		0,00%
Vas VMRFK	0	0	0		0	0	0	0	0	1	1	0	-1	-100%	0,00%
Veszprém VMRFK	0	0	0		0	0	0	0	0	0	0	0	0		0,00%
Zala VMRFK	0	0	0		2	9	4	0	0	1	0	-1	-100%	0,00%	
KR	0	0	0	0	0	0	0	0	0	0	0	0		0,00%	
RRI	15	12	-3	23	7	19	46	33	61	47	-14	-23%	28,66%		
Mindösszesen	46	49	3		249	227	556	504	365	185	164	-21	-11%	100%	

*Ebben az évben az adott kategória még nem létezett.

Interpol FIND találatok számának megoszlása 2026. (havi bontásban)



Interpol FIND találatok számának megoszlása 2010-2026. I-IV.



Interpol FIND találatok állampolgársági megoszlása

Állampolgárság	2024. I-IV.	2025. I-IV.	2026. I-IV.	Változás / Eset	Dinamika %-ban	Országos %-a 2026
montenegrói (crna gora-i)	2	4	23	19	475%	14,02%
koszovói	28	18	19	1	6%	11,59%
szerb	19	22	18	-4	-18%	10,98%
ukrán	17	33	17	-16	-48%	10,37%
román	140	12	16	4	33%	9,76%
magyar	14	12	13	1	8%	7,93%
izraeli	1	1	8	7	700%	4,88%
angol	8	11	6	-5	-45%	3,66%
albán	3	9	5	-4	-44%	3,05%
német	5	2	4	2	100%	2,44%
Egyéb	128	61	35	-26	-43%	21,34%
Mindösszesen	365	185	164	-21	-11%	100%

TOP 5 állampolgárság 2026. I-IV.



XII. Visszafogadási egyezmények szerinti átadások

Visszafogadási egyezmények szerinti átadások viszonylati bontásban

	2025. IV.	2026. IV.	Változás / Eset	Dinamika %-ban	Országos %- a 2026	2025. I-IV.	2026. I-IV.	Változás / Eset	Dinamika %-ban	Országos %- a 2026
osztrák	0	0	0		0,0%	0	0	0		0,0%
szlovén	1	0	-1	-100%	0,0%	2	0	-2	-100%	0,0%
horvát	4	2	-2	-50%	2,6%	10	12	2	20%	2,4%
szerb	65	75	10	15%	96,2%	417	465	48	12%	92,3%
ukrán	0	0	0		0,0%	14	4	-10	-71%	0,8%
román	6	0	-6	-100%	0,0%	20	11	-9	-45%	2,2%
szlovák	0	0	0		0,0%	0	0	0		0,0%
RRI	3	1	-2	-67%	1,3%	20	12	-8	-40%	2,4%
Mindösszesen	79	78	-1	-1%	100%	483	504	21	4%	100%

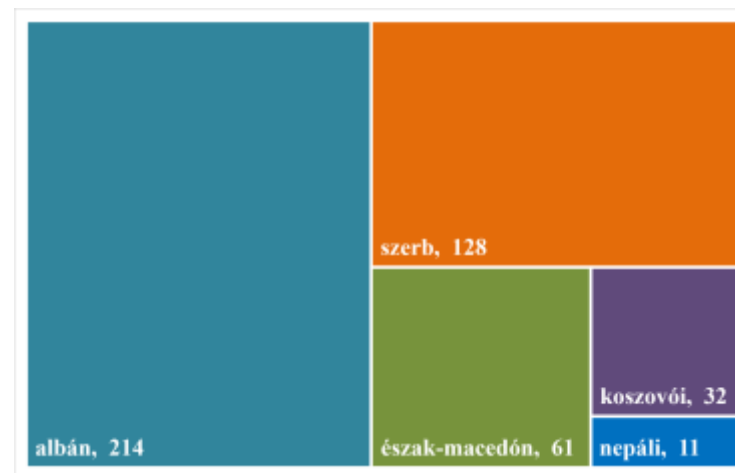
Visszafogadási egyezmények szerinti átadások meghiúsulása

	2025. IV.	2026. IV.	Változás / Eset	Dinamika %-ban	2025. I-IV.	2026. I-IV.	Változás / Eset	Dinamika %-ban
Átadások száma	4	1	-3	-75%	21	5	-16	-76%

Visszafogadási egyezmények szerinti átadások állampolgársági megoszlása

	2025. I-IV.	2026. I-IV.	Változás / Eset	Dinamika %-ban	Országos %- a 2026
albán	121	214	93	77%	42,5%
szerb	164	128	-36	-22%	25,4%
észak-macedón	42	61	19	45%	12,1%
koszovói	21	32	11	52%	6,3%
nepáli	10	11	1	10%	2,2%
török	46	10	-36	-78%	2,0%
montenegroi (crna gora-i)	8	8	0	0%	1,6%
moldáv	13	7	-6	-46%	1,4%
bosnyák	11	7	-4	-36%	1,4%
georgiai	14	7	-7	-50%	1,4%
Egyéb	33	19	-14	-42%	3,8%
Mindösszesen	483	504	21	4%	100%

TOP 5 állampolgárság 2026.



XIII. Visszafogadási egyezmények szerinti átvételek

Visszafogadási egyezmények szerinti átvételek viszonylati bontásban

	2025. IV.	2026. IV.	Változás / Eset	Dinamika ban %	Országos a 2026 %	2025. I-IV.	2026. I-IV.	Változás / Eset	Dinamika ban %	Országos a 2026 %
osztrák	0	0	0		0,0%	0	0	0		0,0%
szlovén	0	0	0		0,0%	0	1	1		5,9%
horvát	0	0	0		0,0%	0	0	0		0,0%
szerb	0	0	0		0,0%	0	0	0		0,0%
ukrán	0	0	0		0,0%	1	0	-1	-100%	0,0%
román	0	2	2		40,0%	0	6	6		35,3%
szlovák	0	0	0		0,0%	0	0	0		0,0%
légi	2	3	1	50%	60,0%	13	10	-3	-23%	58,8%
Mindösszesen	2	5	3	150%	100%	14	17	3	21%	100%

Visszafogadási egyezmények szerinti átvételek megműsülása

	2025. IV.	2026. IV.	Változás / Eset	Dinamika ban %	2025. I-IV.	2026. I-IV.	Változás / Eset	Dinamika ban %
Átvételek megműsülása	93	3	-90	-97%	424	129	-295	-70%

Visszafogadási egyezmények szerinti átvételek állampolgársági megoszlása

	2025. I-IV.	2026. I-IV.	Változás / Eset	Dinamika ban %	Országos a 2026 %
magyar	8	10	2	25%	58,8%
albán	0	2	2		11,8%
szír	1	2	1	100%	11,8%
pakisztán	0	1	1		5,9%
afgán	1	1	0	0%	5,9%
dél-koreai	0	1	1		5,9%
Egyéb	4	0	-4	-100%	0,0%
Mindösszesen	14	17	3	21%	100%

TOP 5 állampolgárság 2026.



XIV. Átszállítások száma

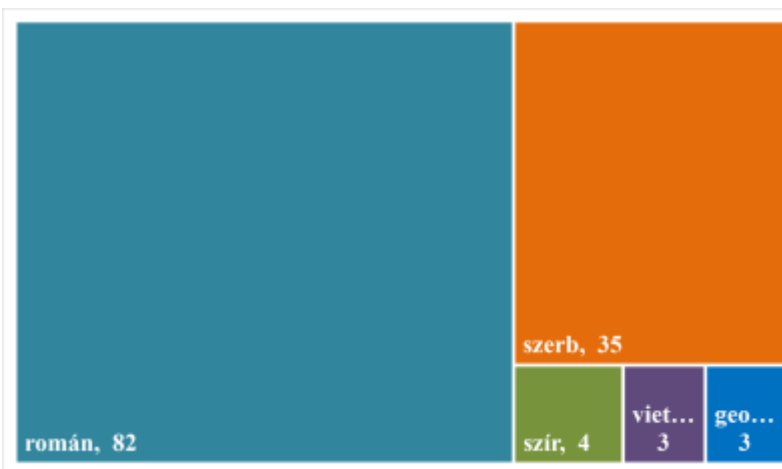
Átszállítás számának alakulása viszonylati bontásban

	2025. IV.	2026. IV.	Változás / Eset	Dinamika %-ban	Országos %- a 2026	2025. I-IV.	2026. I-IV.	Változás / Eset	Dinamika %-ban	Országos %- a 2026
osztrák	40	24	-16	-40%	85,7%	158	119	-39	-25%	84,4%
szlovén	0	0	0		0,0%	0	0	0		0,0%
horvát	0	0	0		0,0%	0	0	0		0,0%
szerb	0	0	0		0,0%	0	0	0		0,0%
ukrán	0	0	0		0,0%	0	0	0		0,0%
román	0	0	0		0,0%	0	2	2		1,4%
szlovák	1	4	3	300%	14,3%	7	20	13	186%	14,2%
légi	0	0	0		0,0%	0	0	0		0,0%
Mindösszesen	41	28	-13	-32%	100%	165	141	-24	-15%	100%

Átszállítások állampolgársági megoszlása

	2025. I-IV.	2026. I-IV.	Változás / Eset	Dinamika %-ban	Országos %- a 2026
román	111	82	-29	-26%	58,2%
szerb	51	35	-16	-31%	24,8%
szír	0	4	4		2,8%
vietnami	0	3	3		2,1%
georgiai	1	3	2	200%	2,1%
török	0	2	2		1,4%
szudán	0	2	2		
moldáv	0	1	1		
indiai	0	1	1		
afgán	0	1	1		
Egyéb	2	7	5	250%	5,0%
Mindösszesen	165	141	-24	-15%	100%

TOP 5 állampolgárság 2026.



XV. Visszaadás elrendelése (Btátv. 109. § (4) bek alapján)

Visszaadás elrendelése területi besorolású szervenkénti bontásban

	2025. IV.	2026. IV.	Változás / Eset	Dinamika %-ban	Országos %-a 2026	2025. I-IV.	2026. I-IV.	Változás / Eset	Dinamika %-ban	Országos %-a 2026
Baranya VMRFK	0	0	0			0	1	1		4%
Bács-Kiskun VMRFK	0	0	0			0	0	0		
Békés VMRFK	1	0	-1	-100%		4	2	-2	-50%	8%
Borsod-Abaúj-Zemplén VMRFK	0	0	0			0	0	0		
Csongrád-Csanád VMRFK	5	1	-4	-80%	33%	14	3	-11	-79%	12%
Fejér VMRFK	0	0	0			0	0	0		
Győr-Moson-Sopron VMRFK	4	0	-4	-100%		6	0	-6	-100%	
Hajdú-Bihar VMRFK	0	0	0			0	0	0		
Heves VMRFK	0	0	0			0	0	0		
Komárom-Esztergom VMRFK	0	0	0			1	0	-1	-100%	
Nógrád VMRFK	0	0	0			0	0	0		
Somogy VMRFK	0	0	0			0	0	0		
Szabolcs-Szatmár-Bereg VMRFK	1	0	-1	-100%		1	0	-1	-100%	
Jász-Nagykun-Szolnok VMRFK	0	0	0			0	0	0		
Tolna VMRFK	0	0	0			0	0	0		
Vas VMRFK	0	0	0			0	0	0		
Veszprém VMRFK	0	0	0			0	0	0		
Zala VMRFK	0	0	0			8	8	0	0%	32%
RRI	0	2	2		67%	0	11	11		44%
Mindösszesen	11	3	-8	-73%	100%	34	25	-9	-26%	100%

Visszaadás elrendelése viszonylatonként

	2025. IV.	2026. IV.	Változás / Eset	Dinamika %-ban	Országos %-a 2026	2025. I-IV.	2026. I-IV.	Változás / Eset	Dinamika %-ban	Országos %-a 2026
osztrák	0	0	0			0	0	0		
szlovén	1	0	-1	-100%		2	0	-2	-100%	
horvát	4	2	-2	-50%	66,7%	10	12	2	20%	48,0%
román	6	0	-6	-100%		20	11	-9	-45%	44,0%
szlovák	0	0	0			0	0	0		
légi	0	1	1		33,3%	2	2	0	0%	8,0%
Mindösszesen	11	3	-8	-73%	100%	34	25	-9	-26%	100%

Elrendelt visszaadás állampolgársági megoszlása

	2025. I-IV.	2026. I-IV.	Változás / Eset	Dinamika %-ban	Országos %-a 2026
nepáli	10	11	1	10%	44,0%
egyiptomi	0	3	3		
iráni	0	3	3		
szír	0	3	3		
török	3	2	-1		
moldáv	1	1	0		
megszállt palesztín t	0	1	1		
marokkói	5	1	-4		
Egyéb	15	0	-15	-100%	0,0%
Mindösszesen	34	25	-9	-26%	100%

TOP 5 állampolgárság 2026.

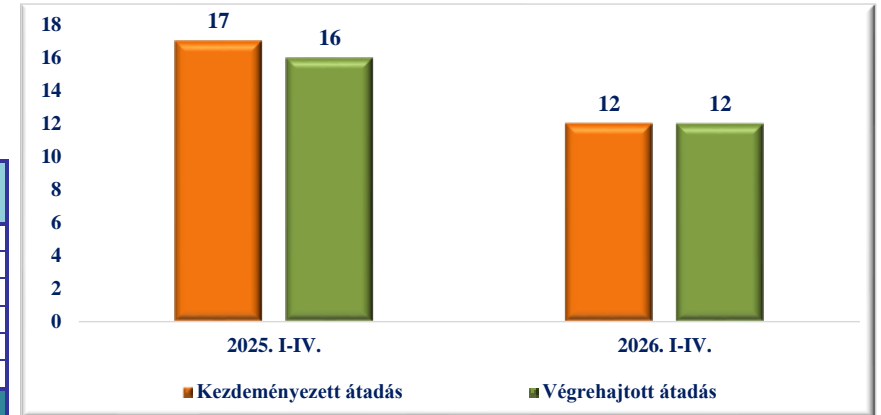


XVI. Dublini eljárás keretében kezdeményezett és végrehajtott átadások száma

	2025. IV.	2026. IV.	Változás / Eset	Dinamika %-ban	2025. I-IV.	2026. I-IV.	Változás / Eset	Dinamika %-ban
Kezdeményezett átadás	9	3	-6	-67%	17	12	-5	-29%
Végrehajtott átadás	8	3	-5	-63%	16	12	-4	-25%

Dublini Eljárás keretében kezdeményezett és végrehajtott átadások viszonylatonként 2026-ben

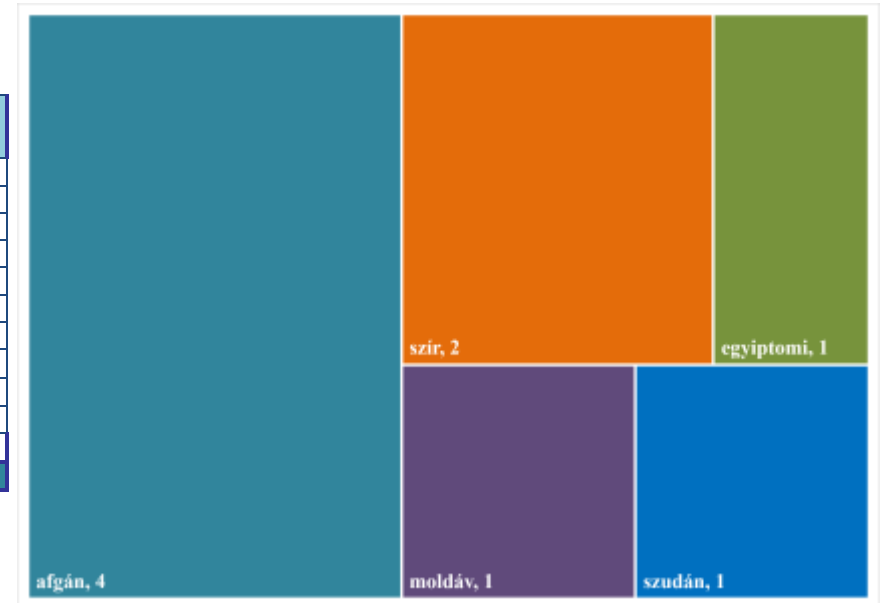
	Kezdeményezett átadás	Végrehajtott átadás	Kezdeményezett
osztrák	0	0	
szlovén	0	0	
román	0	0	
szlovák	0	0	
Budapest	12	12	100%
horvát	0	0	
Mindösszesen	12	12	100%



TOP 5 állampolgárság 2026.

Dublini eljárás keretében átadott személyek főbb állampolgársági megoszlása 2026. évben

	Kezdeményezett átadás	Végrehajtott átadás	Kezdeményezett
afgán	4	4	100%
szír	2	2	100%
egyiptomi	1	1	100%
moldáv	1	1	100%
szudán	1	1	100%
bangladesi	1	1	100%
libanoni	1	1	100%
megszállt palesztín terület	1	1	100%
Egyéb	0	0	
Mindösszesen	12	12	100%

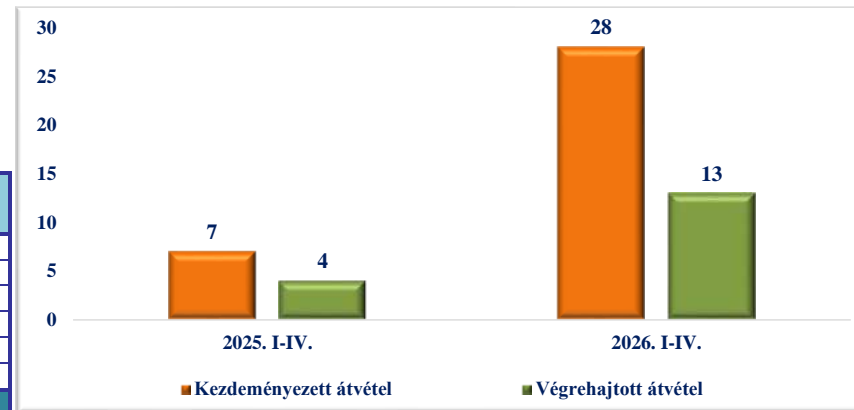


XVII. Dublini eljárás keretében kezdeményezett és végrehajtott átvételek száma

	2025. IV.	2026. IV.	Változás / Eset	Dinamika %-ban	2025. I-IV.	2026. I-IV.	Változás / Eset	Dinamika %-ban
Kezdeményezett átvétel	3	8	5	167%	7	28	21	300%
Végrehajtott átvétel	2	3	1	50%	4	13	9	225%

Dublini Eljárás keretében kezdeményezett és végrehajtott átvételek viszonylatonként 2026. évben

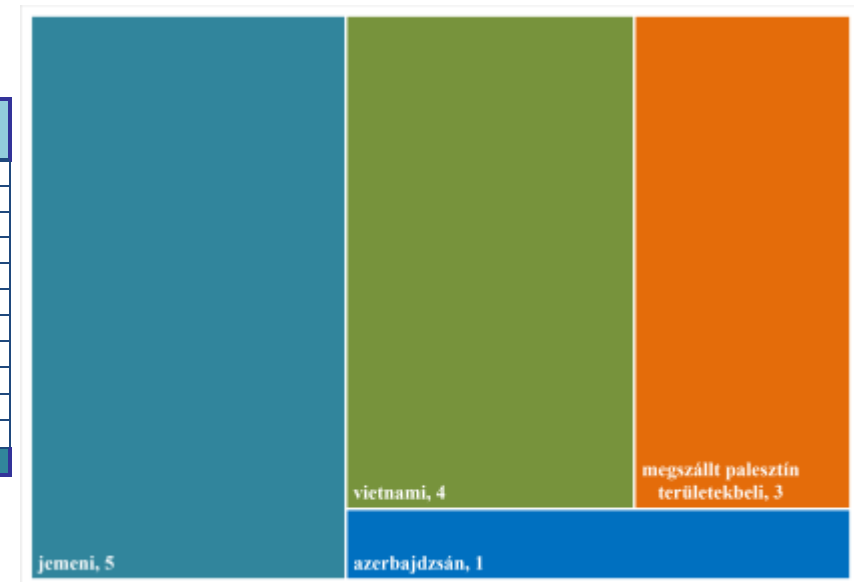
	Kezdeményezett átadás	Végrehajtott átadás	Kezdeményezett
osztrák	0	0	
szlovén	0	0	
román	0	0	
szlovák	0	0	
Budapest	28	13	46%
horvát	0	0	
Mindösszesen	28	13	46%



Dublini eljárás keretében átvett személyek főbb állampolgársági megoszlása 2026. évben

	Kezdeményezett átadás	Végrehajtott átadás	Kezdeményezett
jemeni	9	5	56%
megszállt palesztín területekbeli	4	3	75%
vietnami	7	4	57%
orosz	3	0	0%
azerbajdzsán	1	1	100%
sierra leonei	1	0	0%
szír	1	0	0%
török	1	0	0%
kínai	1	0	0%
		0	
Egyéb	0	0	
Mindösszesen	28	13	46%

TOP 5 állampolgárság

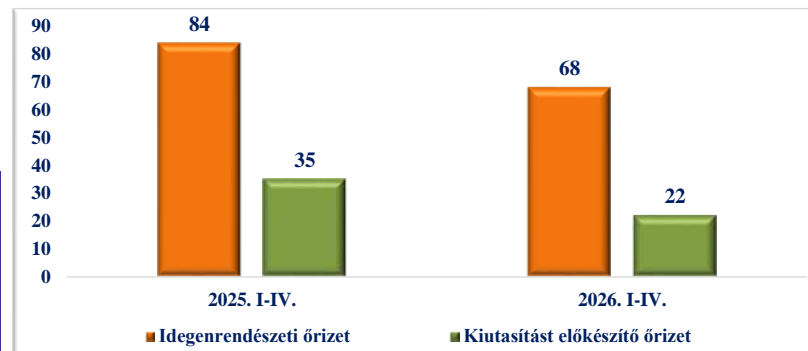


XVIII. Rendőrségi őrzött szálláson végrehajtott őrizetek száma

	2025. IV.	2026. IV.	Változás / Eset	Dinamika %-ban	2025. I-IV.	2026. I-IV.	Változás / Eset	Dinamika %-ban
Idegenrendészeti őrizet	21	20	-1	-5%	84	68	-16	-19%
Kiutasítást előkészítő őrizet	10	4	-6	-60%	35	22	-13	-37%

Rendőrségi őrzött szálláson végrehajtott őrizetek szállásonkénti megoszlása

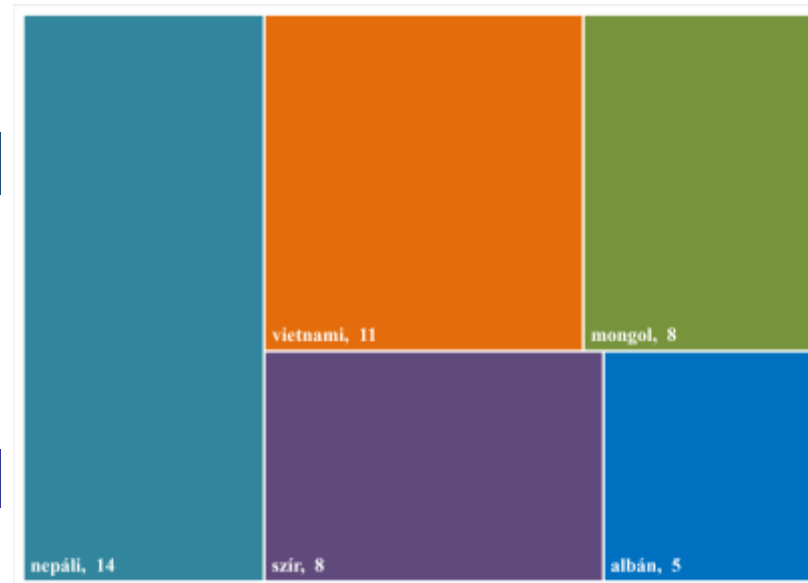
	Idegenrendészeti őrizet	Kiutasítást előkészítő őrizet	Mindösszesen
Bács-Kiskun VMRFK	0	0	0
Szabolcs-Szatmár-Bereg VMRFK	68	13	81
Győr-Moson-Sopron VMRFK	0	0	0
Budapesti RFK	0	9	9
Mindösszesen	68	22	90



TOP 5 állampolgárság 2026.

Rendőrségi őrzött szálláson végrehajtott őrizetek főbb állampolgársági megoszlása 2026. évben

	Idegenrendészeti őrizet	Kiutasítást előkészítő őrizet	Mindösszesen
nepáli	2	12	14
vietnami	11	0	11
mongol	8	0	8
szír	5	3	8
albán	5	0	5
afgán	1	2	3
georgiai	3	0	3
ismeretlen	1	2	3
nigériai	2	1	3
sierra leonei	3	0	3
Egyéb	27	2	29
Mindösszesen	68	22	90



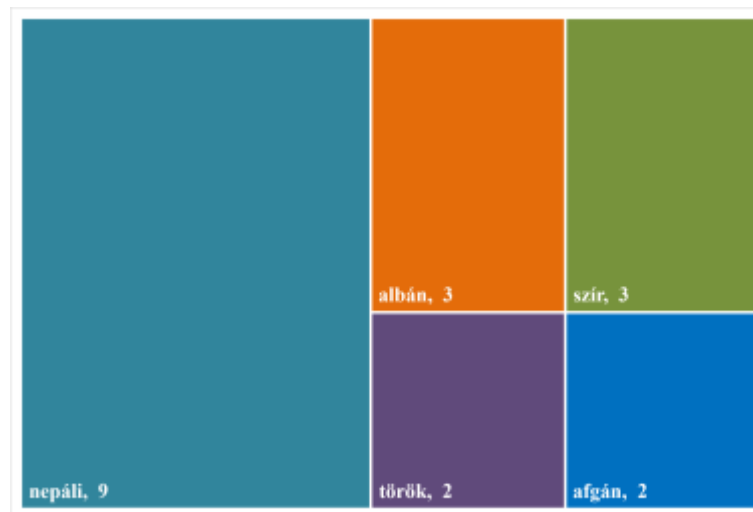
XIX. Rendőrség által elrendelt őrizetek száma

	2025. IV.	2026. IV.	Változás / Eset	Dinamika %-ban	Országos %-a 2026	2025. I-IV.	2026. I-IV.	Változás / Eset	Dinamika %-ban	Országos %-a 2026
Baranya VMRFK	0	0	0			0	0	0		
Bács-Kiskun VMRFK	0	0	0			0	1	1		4%
Békés VMRFK	0	0	0			1	0	-1	-100%	
Borsod-Abaúj-Zemplén VMRFK	0	0	0			0	2	2		8%
Csongrád-Csanád VMRFK	2	3	1	50%	50%	22	8	-14	-64%	33%
Fejér VMRFK	0	0	0			0	0	0		
Győr-Moson-Sopron VMRFK	4	0	-4	-100%		4	0	-4	-100%	
Hajdú-Bihar VMRFK	0	0	0			0	0	0		
Heves VMRFK	0	0	0			0	0	0		
Komárom-Esztergom VMRFK	0	0	0			2	0	-2	-100%	
Nógrád VMRFK	0	0	0			0	0	0		
Somogy VMRFK	0	0	0			0	0	0		
Szabolcs-Szatmár-Bereg VMRFK	1	1	0	0%	17%	2	3	1	50%	13%
Jász-Nagykun-Szolnok VMRFK	0	0	0			0	0	0		
Tolna VMRFK	0	0	0			0	0	0		
Vas VMRFK	0	0	0			0	0	0		
Veszprém VMRFK	0	0	0			0	0	0		
Zala VMRFK	0	0	0			0	0	0		
RRI	0	2	2		33%	1	10	9	900%	42%
Mindösszesen	7	6	-1	-14%	100%	32	24	-8	-25%	100%

TOP 5 állampolgárság 2026.

Rendőrség által elrendelt őrizetek főbb állampolgársági megoszlása

	2025. I-IV.	2026. I-IV.	Változás / Eset	Dinamika %-ban	Országos %-a 2026
nepáli	10	9	-1	-10%	37,5%
albán	2	3	1	50%	12,5%
szír	8	3	-5	-63%	12,5%
török	3	2	-1		
afgán	0	2	2		
szlovák	0	1	1		
dél-koreai	0	1	1		
francia	0	1	1		
ismeretlen	1	1	0		
mexikói	0	1	1		
Egyéb	8	0	-8	-100%	0,0%
Mindösszesen	32	24	-8	-25%	100%



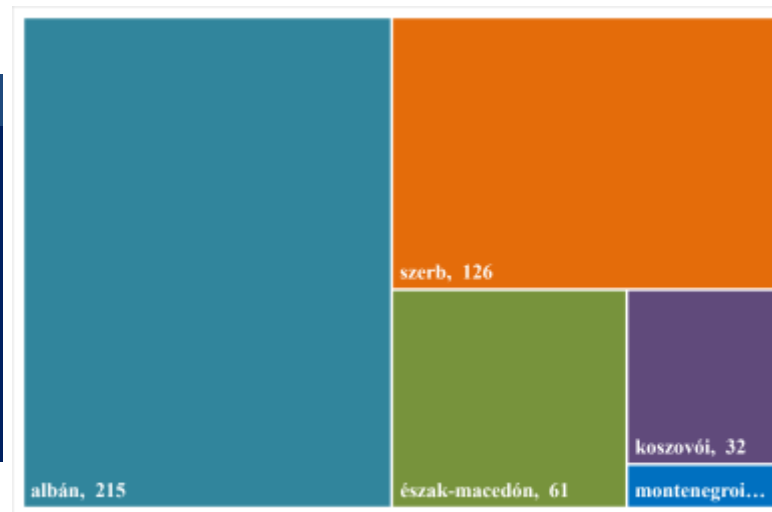
XX. Kiutasítottak száma

	2025. IV.	2026. IV.	Változás / Eset	Dinamika %-ban	Országos %- a 2026	2025. I-IV.	2026. I-IV.	Változás / Eset	Dinamika %-ban	Országos %- a 2026
Baranya VMRFK	0	0	0			0	0	0		
Bács-Kiskun VMRFK	2	7	5	250%	10%	21	14	-7	-33%	3%
Békés VMRFK	0	0	0			0	0	0		
Borsod-Abaúj-Zemplén VMRFK	0	0	0			0	0	0		
Csongrád-Csanád VMRFK	59	66	7	12%	90%	392	450	58	15%	96%
Fejér VMRFK	0	0	0			0	0	0		
Győr-Moson-Sopron VMRFK	0	0	0			0	0	0		
Hajdú-Bihar VMRFK	0	0	0			0	0	0		
Heves VMRFK	0	0	0			0	0	0		
Komárom-Esztergom VMRFK	0	0	0			0	0	0		
Nógrád VMRFK	0	0	0			0	0	0		
Somogy VMRFK	0	0	0			0	0	0		
Szabolcs-Szatmár-Bereg VMRFK	0	0	0			12	4	-8	-67%	1%
Jász-Nagykun-Szolnok VMRFK	0	0	0			0	0	0		
Tolna VMRFK	0	0	0			0	0	0		
Vas VMRFK	0	0	0			0	0	0		
Veszprém VMRFK	0	0	0			0	0	0		
Zala VMRFK	0	0	0			0	0	0		
RRI	0	0	0			0	0	0		
Mindösszesen	61	73	12	20%	100%	425	468	43	10%	100%

TOP 5 állampolgárság 2026.

A kiutasított személyek főbb állampolgársági megoszlása

	2025. I-IV.	2026. I-IV.	Változás / Eset	Dinamika %-ban	Országos %- a 2026
albán	120	215	95	79%	45,9%
szerb	164	126	-38	-23%	26,9%
észak-macedón	42	61	19	45%	13,0%
koszovói	20	32	12	60%	6,8%
montenegrói (crna gora-i)	8	8	0	0%	1,7%
bosnyák	10	7	-3	-30%	1,5%
török	35	6	-29	-83%	1,3%
moldáv	10	4	-6	-60%	0,9%
georgiai	9	4	-5	-56%	0,9%
azerbajdzsán	1	2	1	100%	0,4%
Egyéb	6	3	-3	-50%	0,6%
Mindösszesen	425	468	43	10%	100%



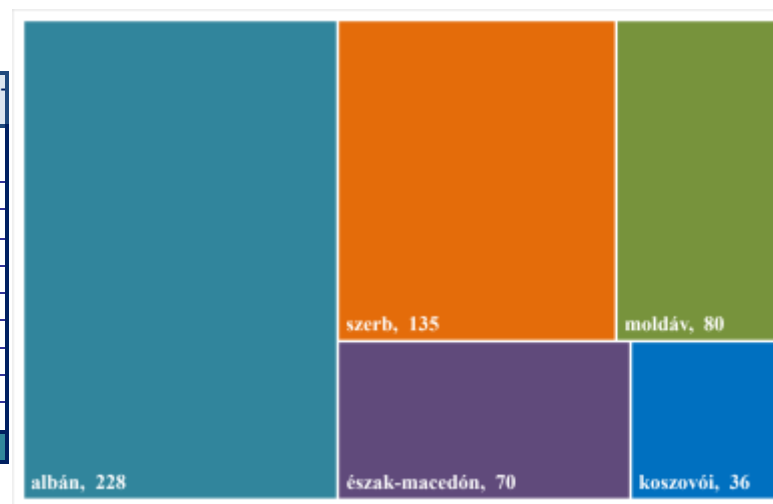
XXI. Határrendészet által előállított személyek száma

	2025. IV.	2026. IV.	Változás / Eset	Dinamika %-ban	Országos %- a 2026	2025. I-IV.	2026. I-IV.	Változás / Eset	Dinamika %-ban	Országos %- a 2026
Baranya VMRFK	0	0	0			1	3	2	200%	0%
Bács-Kiskun VMRFK	2	5	3	150%	4%	27	13	-14	-52%	2%
Békés VMRFK	1	2	1	100%	1%	14	6	-8	-57%	1%
Borsod-Abaúj-Zemplén VMRFK	0	0	0			0	0	0		
Csongrád-Csanád VMRFK	79	99	20	25%	71%	510	577	67	13%	74%
Fejér VMRFK	0	0	0			0	1	1		0%
Győr-Moson-Sopron VMRFK	9	5	-4	-44%	4%	42	20	-22	-52%	3%
Hajdú-Bihar VMRFK	0	0	0			1	3	2	200%	0%
Heves VMRFK	0	0	0			0	0	0		
Komárom-Esztergom VMRFK	0	3	3		2%	3	5	2	67%	1%
Nógrád VMRFK	0	0	0			1	0	-1	-100%	
Somogy VMRFK	0	0	0			1	2	1	100%	0%
Szabolcs-Szatmár-Bereg VMRFK	1	5	4	400%	4%	27	22	-5	-19%	3%
Jász-Nagykun-Szolnok VMRFK	0	0	0			3	0	-3	-100%	
Tolna VMRFK	2	1	-1	-50%	1%	2	6	4	200%	1%
Vas VMRFK	0	0	0			0	0	0		
Veszprém VMRFK	0	0	0			0	0	0		
Zala VMRFK	2	4	2	100%	3%	14	16	2	14%	2%
RRI	20	15	-5	-25%	11%	80	111	31	39%	14%
Mindösszesen	116	139	23	20%	100%	726	785	59	8%	100%

TOP 5 állampolgárság 2026.

Határrendészet által előállított személyek főbb állampolgársági megoszlása

	2025. I-IV.	2026. I-IV.	Változás / Eset	Dinamika %-ban	Országos %- a 2026
albán	164	228	64	39%	29,0%
szerb	197	135	-62	-31%	17,2%
moldáv	17	80	63	371%	10,2%
észak-macedón	48	70	22	46%	8,9%
koszovói	40	36	-4	-10%	4,6%
orosz	4	26	22	550%	3,3%
georgiai	17	25	8	47%	3,2%
nepáli	25	20	-5	-20%	2,5%
indiai	2	16	14	700%	2,0%
török	68	16	-52	-76%	2,0%
Egyéb	144	133	-11	-8%	16,9%
Mindösszesen	726	785	59	8%	100%

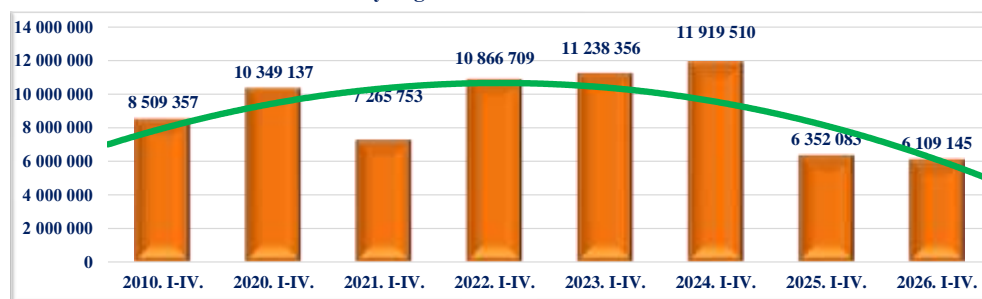


XXII. Személy és járműforgalmi adatok

Személyforgalmi adatok viszonylati bontásban

	2025. IV.	2026. IV.	Változás / Eset	2010. I-IV.	2020. I-IV.	2021. I-IV.	2022. I-IV.	2023. I-IV.	2024. I-IV.	2025. I-IV.	2026. I-IV.	Változás / Eset	Dinamika % ban	Országos %- a 2026
Budapest	546 405	460 125	-86 280	498 521	1 178 640	1 115 356	1 014 727	1 483 947	1 607 683	1 987 320	1 796 600	-190 720	-10%	29,41%
Országos kis repülőterek	9 787	12 640	2 853	1 669	51 374	4 577	34 315	54 882	39 987	27 139	30 127	2 988	11%	0,49%
horvát				704 326	691 242	341 515	890 334							
szerb	999 879	923 556	-76 323	1 695 406	1 974 138	1 632 556	2 823 203	3 030 184	3 150 092	3 217 624	3 204 716	-12 908	0%	52,46%
román	0			4 239 424	5 049 209	4 333 078	4 781 793	5 480 421	5 963 881					
ukrán	309 694	296 590	-13 104	1 370 011	1 404 534	838 671	1 322 337	1 188 922	1 157 867	1 120 000	1 077 702	-42 298	-4%	17,64%
Mindösszesen	1 865 765	1 692 911	-172 854	8 509 357	10 349 137	7 265 753	10 866 709	11 238 356	11 919 510	6 352 083	6 109 145	-242 938	-4%	100%

Személyforgalmi adatok 2010-2026. I-IV.



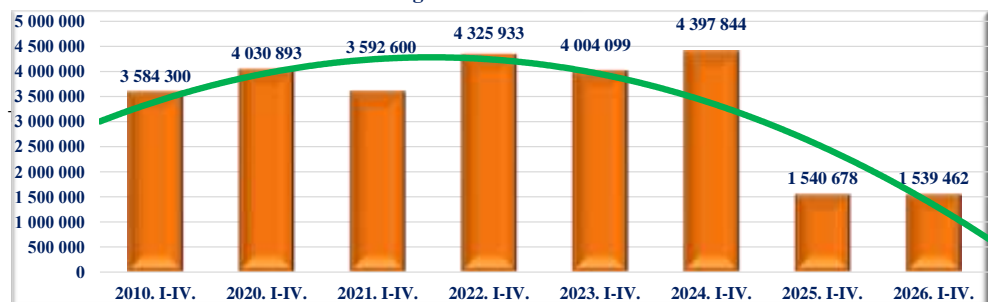
Személyforgalmi adatok viszonylati bontásban 2026. I-IV.



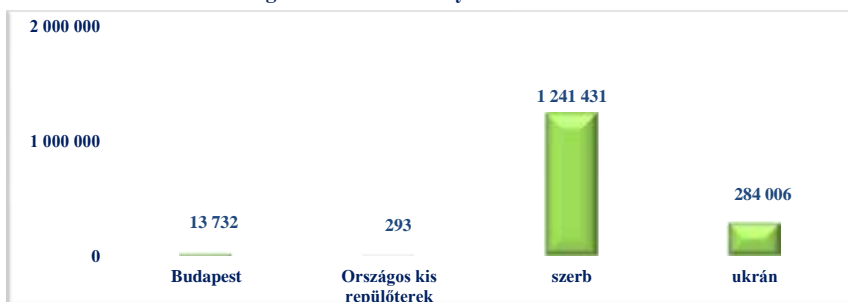
Járműforgalmi adatok viszonylati bontásban

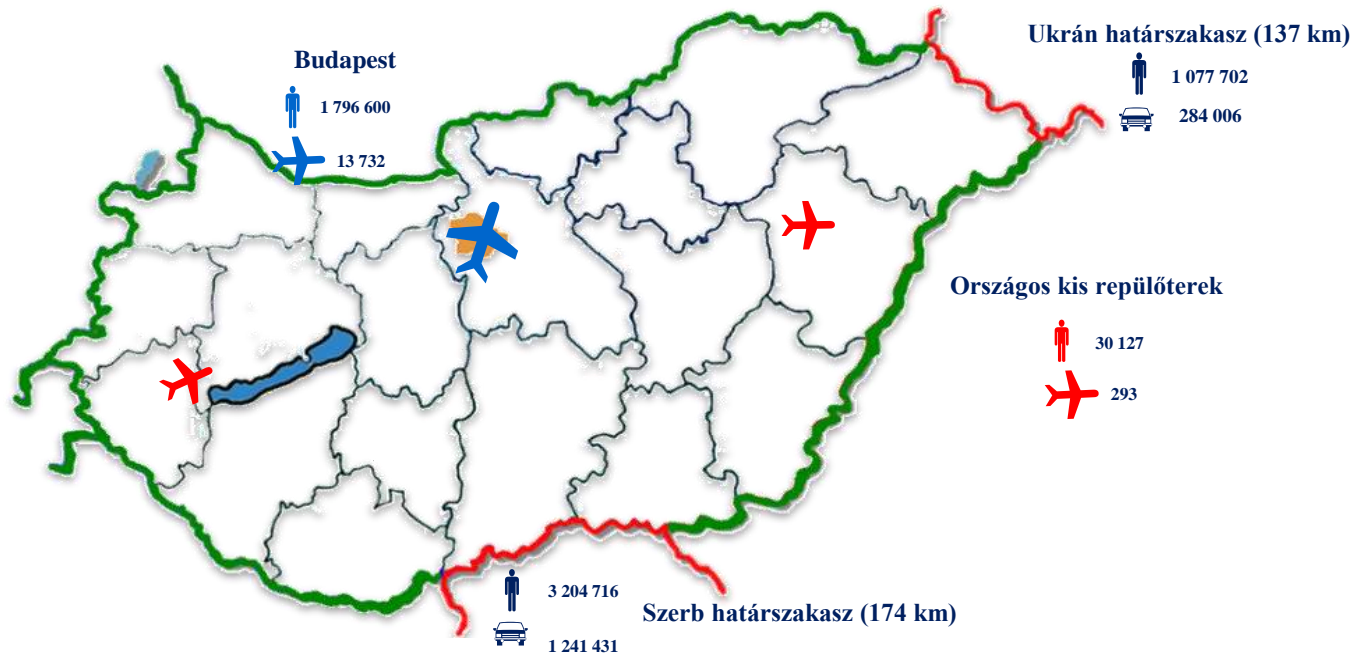
	2025. IV.	2026. IV.	Változás / Eset	2010. I-IV.	2020. I-IV.	2021. I-IV.	2022. I-IV.	2023. I-IV.	2024. I-IV.	2025. I-IV.	2026. I-IV.	Változás / Eset	Dinamika % ban	Országos %- a 2026
Budapest	3 913	3 404	-509	17 941	9 809	3 050	9 553	11 533	12 781	14 597	13 732	-865	-6%	0,89%
Országos kis repülőterek	103	108	5	298	518	283	552	670	523	352	293	-59	-17%	0,02%
horvát				342 008	418 806	305 026	538 843							
szerb	366 635	344 363	-22 272	680 473	744 237	702 598	1 108 234	1 133 525	1 187 660	1 242 777	1 241 431	-1 346	0%	80,64%
román				1 831 975	2 476 947	2 319 473	2 326 757	2 518 304	2 871 749					
ukrán	73 798	74 833	1 035	711 605	380 576	262 170	341 994	340 067	325 131	282 952	284 006	1 054	0%	18,45%
Mindösszesen	444 449	422 708	-21 741	3 584 300	4 030 893	3 592 600	4 325 933	4 004 099	4 397 844	1 540 678	1 539 462	-1 216	0%	100%

Járműforgalmi adatok 2010-2026. I-IV.



Járműforgalmi adatok viszonylati bontásban 2026. I-IV.





Személyforgalom összetétele

	2025. IV.	2026. IV.	Változás / Eset	2010. I-IV.	2020. I-IV.	2021. I-IV.	2022. I-IV.	2023. I-IV.	2024. I-IV.	2025. I-IV.	2026. I-IV.	Változás / Eset	Dinamika %-ban	Országos %-a 2026
Magyar	558 207	600 621	42 414	1 877 207	2 293 287	1 032 586	2 138 635	2 321 899	2 559 675	1 943 623	2 080 834	137 211	7%	34,06%
Unió polgár	312 998	260 743	-52 255	4 440 313	5 447 819	4 553 226	4 958 837	4 990 410	5 381 649	1 278 499	1 221 771	-56 728	-4%	20,00%
3. ország állampolgára	994 560	831 547	-163 013	2 191 837	2 608 031	1 679 941	3 769 237	3 926 047	3 978 186	3 129 961	2 806 540	-323 421	-10%	45,94%
Mindösszesen	1 865 765	1 692 911	-172 854	8 509 357	10 349 137	7 265 753	10 866 709	11 238 356	11 919 510	6 352 083	6 109 145	-242 938	-4%	100%

