

Tartalomjegyzék

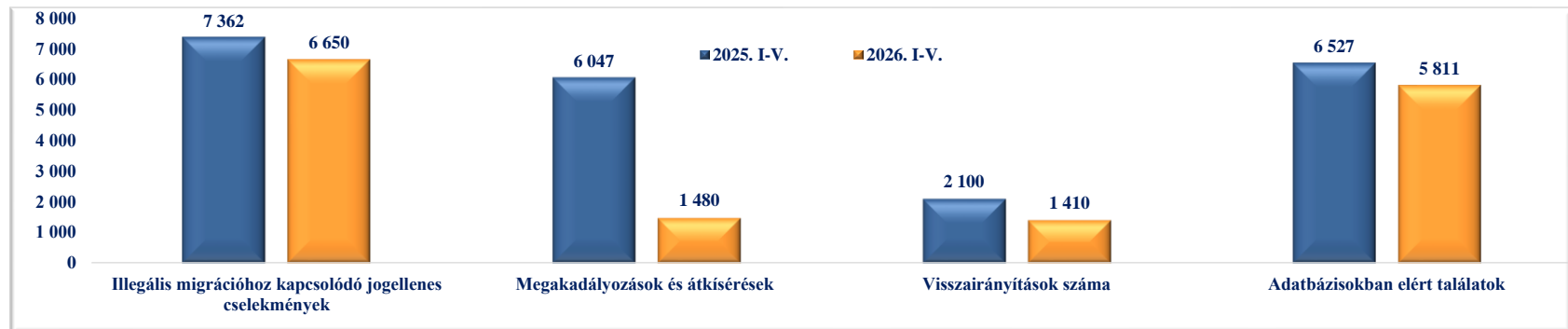
Magyar

I.	<u>Határrendészeti szakterület intézkedéseinek összetétele</u>
II.	<u>Illegális migrációhoz kapcsolódó jogellenes cselekmények</u>
III.	<u>Embercsempész és jogellenes tartózkodás elősegítése bűncselekmények</u>
IV.	<u>Illegális migrációhoz kapcsolódó közokirat-hamisítás bűncselekmények</u>
V.	<u>Tiltott határátlépés és kísérlete szabálysértés</u>
VI.	<u>Megakadályozások és átkísérések</u>
VII.	<u>Külföldiek rendészetével kapcsolatos szabálysértések</u>
VIII.	<u>Visszairányítások száma</u>
IX.	<u>Körözések számának megoszlása</u>
X.	<u>SIS találatok számának megoszlása</u>
XI.	<u>Interpol FIND találatok számának megoszlása</u>
XII.	<u>Visszafogadási egyezmények szerinti átadások</u>
XIII.	<u>Visszafogadási egyezmények szerinti átvételek</u>
XIV.	<u>Átszállítások száma</u>
XV.	<u>Visszaadás elrendelése (Btátv. 109. § (4) bek alapján)</u>
XVI.	<u>Dublini eljárás keretében kezdeményezett és végrehajtott átadások száma</u>
XVII.	<u>Dublini eljárás keretében kezdeményezett és végrehajtott átvételek száma</u>
XVIII.	<u>Rendőrségi őrzött szálláson végrehajtott őrizetek száma</u>
XIX.	<u>Rendőrség által elrendelt őrizetek száma</u>
XX.	<u>Kiutasítottak száma</u>
XXI.	<u>Határrendészet által előállított személyek száma</u>
XXII.	<u>Személy és járműforgalmi adatok</u>

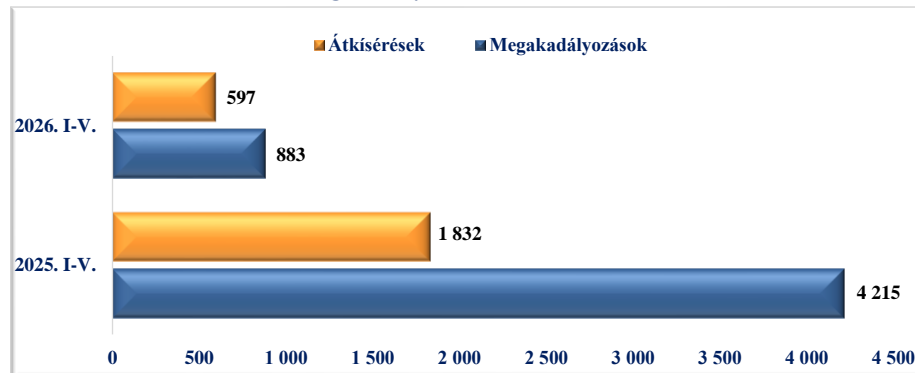
I. Határrendészeti szakterület intézkedéseinek összetétele

Regisztrált intézkedések megoszlása

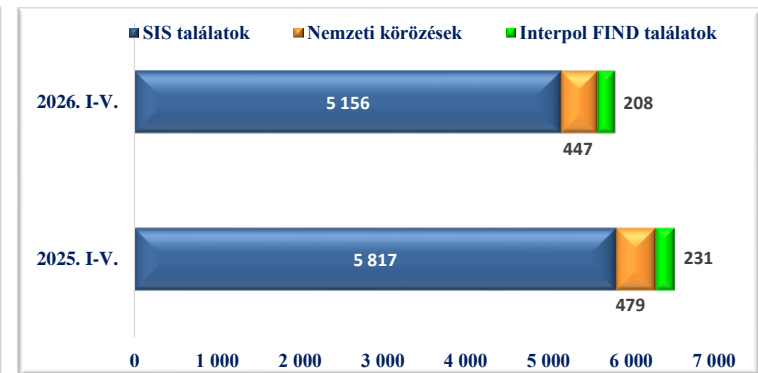
	2025. V.	2026. V.	Változás / Eset	2010. I-V.	2020. I-V.	2021. I-V.	2022. I-V.	2022. I-V.	2024. I-V.	2025. I-V.	2026. I-V.	Változás / Eset	Dinamika %-ban	Országos %-a 2026
Illegális migrációhoz kapcsolódó jogellenes cselekmények	1 751	1 068	-683	3 880	13 067	22 902	23 670	24 340	16 041	7 362	6 650	-712	-10%	43,32%
Megakadályozások és átkísérések	1 168	464	-704		8 036	36 693	83 397	52 491	1 043	6 047	1 480	-4 567	-76%	9,64%
Megakadályozások	829	284	-545		453	19 498	38 501	26 122	526	4 215	883	-3 332	-79%	5,75%
Átkísérések	339	180	-159		7 583	17 195	44 896	26 369	517	1 832	597	-1 235	-67%	3,89%
Visszairányítások száma	397	280	-117	4 846	5 721	17 855	9 432	6 513	3 791	2 100	1 410	-690	-33%	9,19%
Adatbázisokban elért találatok	1 274	1 248	-26	3 629	7 395	7 967	13 596	12 558	13 226	6 527	5 811	-716	-11%	37,85%
Nemzeti körözések	85	97	12	259	554	408	687	637	563	479	447	-32	-7%	2,91%
SIS találatok	1 143	1 107	-36	3 370	6 572	7 246	12 198	11 293	12 203	5 817	5 156	-661	-11%	33,59%
Interpol FIND találatok	46	44	-2	269	313	711	628	460	231	208	208	-23	-10%	1,35%
Intézkedések összesen	4 590	3 060	-1 530	12 355	34 219	85 417	130 095	95 902	34 101	22 036	15 351	-6 685	-30%	100%



Megakadályozások és átkísérések



Adatbázisokban elért találatok

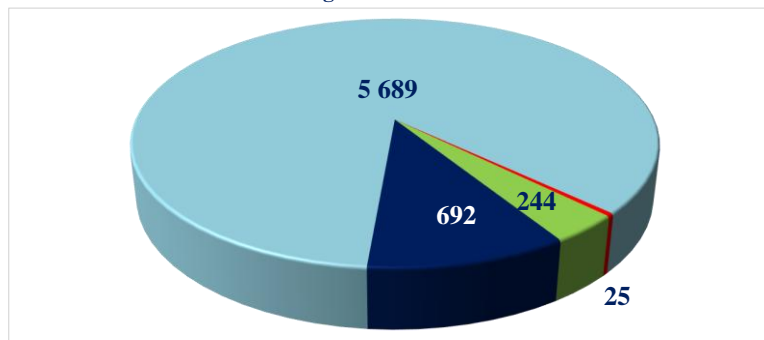


II. Illegális migrációhoz kapcsolódó jogellenes cselekmények

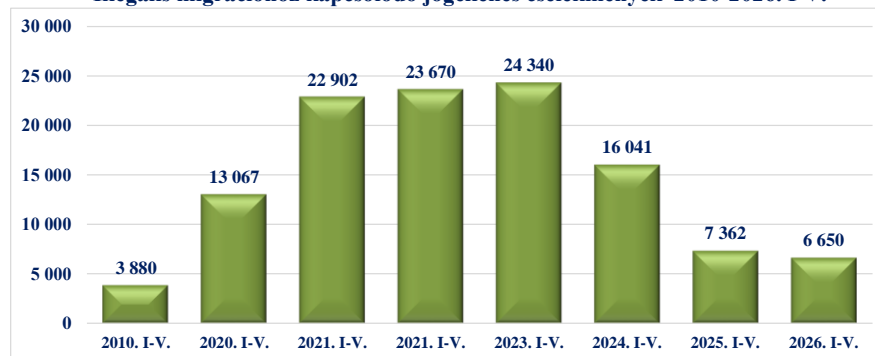
Illegális migrációhoz kapcsolódó jogellenes cselekmények kategóriánkénti megoszlása

	2025. V.	2026. V.	Változás / Eset	2010. I-V.	2020. I-V.	2021. I-V.	2021. I-V.	2023. I-V.	2024. I-V.	2025. I-V.	2026. I-V.	Változás / Eset	Dinamika %-ban	Országos %-a 2026
Emberesempész és jogellenes tartózkodás elősegítése bűncselekmények	11	4	-7	94	125	349	613	441	28	42	25	-17	-40%	0,38%
Beutazási és tartózkodási tilalom megsértése bcs.				404										
Illegális migrációhoz kapcsolódó közokirat-hamisítás bűncselekmények	42	54	12	479	410	833	784	745	464	333	244	-89	-27%	3,67%
Határozással kapcsolatos bűncselekmények az elfogott személyek száma szerint	0	0	0		21	4	3	0	0	0	0	0		0,00%
Tiltott határátlépés és kísérlete szabálysértés	191	100	-91	1 864	930	1 410	676	1 617	1 102	784	692	-92	-12%	10,41%
Külföldiek rendszertével kapcsolatos szabálysértések	1 507	910	-597	1 039	11 581	20 306	21 594	21 537	14 447	6 203	5 689	-514	-8%	85,55%
Mindösszesen	1 751	1 068	-683	3 880	13 067	22 902	23 670	24 340	16 041	7 362	6 650	-712	-10%	100%

Illegális migrációhoz kapcsolódó jogellenes cselekmények kategóriánkénti megoszlása 2026. I-V.



Illegális migrációhoz kapcsolódó jogellenes cselekmények 2010-2026. I-V.



Illegális migrációhoz kapcsolódó jogellenes cselekmények megoszlása viszonylatonként

	2025. V.	2026. V.	Változás / Eset	2010. I-V.	2020. I-V.	2021. I-V.	2022. I-V.	2023. I-V.	2024. I-V.	2025. I-V.	2026. I-V.	Változás / Eset	Dinamika %-ban	Országos %-a 2026
légi	14	46	32	75	30	10	91	205	93	93	80	-13	-14%	1,20%
ukrán	611	555	-56	767	5 240	7 324	1 982	3 451	3 503	2 722	3 556	834	31%	53,47%
román	86			899	3 226	8 585	13 600	12 603	5 834					
szerb	968	230	-738	1 655	3 944	5 601	6 954	7 358	6 215	3 881	1 801	-2 080	-54%	27,08%
horvát				64	246	369	255	10						
mélység	72	237	165	420	381	1 013	788	713	396	666	1 213	547	82%	18,24%
Mindösszesen	1 751	1 068	-683	3 880	13 067	22 902	23 670	24 340	16 041	7 362	6 650	-712	-10%	100%

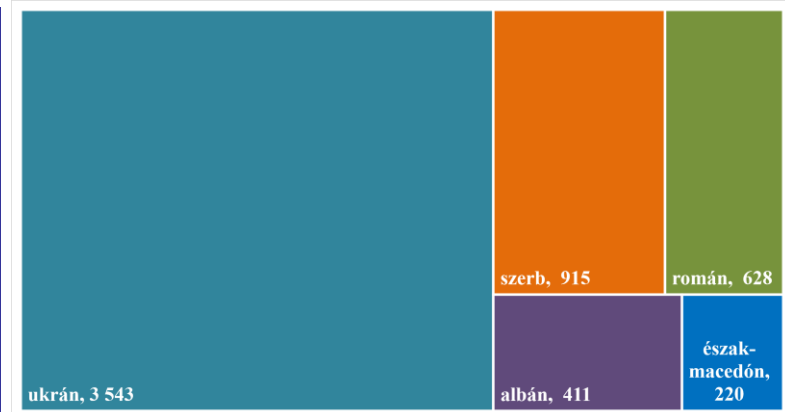
Illegális migrációhoz kapcsolódó jogellenes cselekmények megoszlása területi besorolású szervenkénti bontásban

	2025. V.	2026. V.	Változás / Eset	2010. I-V.	2020. I-V.	2021. I-V.	2022. I-V.	2023. I-V.	2024. I-V.	2025. I-V.	2026. I-V.	Változás / Eset	Dinamika %-ban	Országos %-a 2026
Budapesti RFK	14	2	-12	0	21	47	26	15	36	27	25	-2	-7%	0,38%
Baranya VMRFK	8	10	2	24	200	312	143	25	26	33	56	23	70%	0,84%
Bács-Kiskun VMRFK	138	51	-87	674	253	587	817	997	823	654	320	-334	-51%	4,81%
Békés VMRFK	7	23	16	261	458	346	430	715	280	42	95	53	126%	1,43%
Borsod-Abaúj-Zemplén VMRFK	0	3	3	3	34	7	4	35	1	6	16	10	167%	0,24%
Csongrád-Csanád VMRFK	892	300	-592	1 436	4 110	5 333	6 806	8 035	5 988	3 351	2 099	-1 252	-37%	31,56%
Fejér VMRFK	0	1	1	0	2	48	42	20	21	0	3	3		0,05%
Győr-Moson-Sopron VMRFK	3	16	13	296	51	158	149	154	42	52	40	-12	-23%	0,60%
Hajdú-Bihar VMRFK	0	3	3	141	466	4 751	8 259	6 834	2 714	12	23	11	92%	0,35%
Heves VMRFK	0	0	0	0	2	8	10	5	0	0	1	1		0,02%
Komárom-Esztergom VMRFK	3	1	-2	59	32	128	90	21	30	15	13	-2	-13%	0,20%
Nógrád VMRFK	2	0	-2	2	8	19	10	18	2	3	3	0	0%	0,05%
Pest VMRFK	5	3	-2	0	30	173	154	77	65	15	15	0	0%	0,23%
Somogy VMRFK	2	2	0	18	23	34	23	80	28	8	13	5	63%	0,20%
Szabolcs-Szatmár-Bereg VMRFK	615	581	-34	805	7 201	10 274	6 048	6 272	5 034	2 762	3 669	907	33%	55,17%
Jász-Nagykun-Szolnok VMRFK	0	0	0	0	1	16	2	0	0	1	0	-1	-100%	0,00%
Tolna VMRFK	0	2	2	0	4	37	17	5	0	2	8	6	300%	0,12%
Vas VMRFK	1	0	-1	22	1	25	24	14	2	2	1	-1	-50%	0,02%
Veszprém VMRFK	4	2	-2	0	3	45	17	22	3	8	3	-5	-63%	0,05%
Zala VMRFK	8	6	-2	48	72	181	162	217	144	38	45	7	18%	0,68%
KR	26	5	-21	16	55	362	310	532	626	185	47	-138	-75%	0,71%
RRI	23	57	34	75	40	11	127	247	176	146	155	9	6%	2,33%
Mindösszesen	1 751	1 068	-683	3 880	13 067	22 902	23 670	24 340	16 041	7 362	6 650	-712	-10%	100%

Illegális migrációhoz kapcsolódó jogellenes cselekmények állampolgársági megoszlása

	2024. I-V.	2025. I-V.	2026. I-V.	Változás / Eset	Dinamika %-ban	Országos %-a 2026
ukrán	3 432	2 731	3 543	812	30%	53,28%
szerb	2 420	1 799	915	-884	-49%	13,76%
román	945	286	628	342	120%	9,44%
albán	2 352	932	411	-521	-56%	6,18%
észak-macedón	696	545	220	-325	-60%	3,31%
moldáv	4 440	46	168	122	265%	2,53%
koszovói	124	292	136	-156	-53%	2,05%
bosnyák	98	79	65	-14	-18%	0,98%
bolgár	29	18	56	38	211%	0,84%
georgiai	474	78	47	-31	-40%	0,71%
Egyéb	1 031	556	461	-95	-17%	6,93%
Mindösszesen	16 041	7 362	6 650	-712	-10%	100%

TOP 5 állampolgárság 2026. I-V.



III. Embercsempész és jogellenes tartózkodás elősegítése bűncselekmények

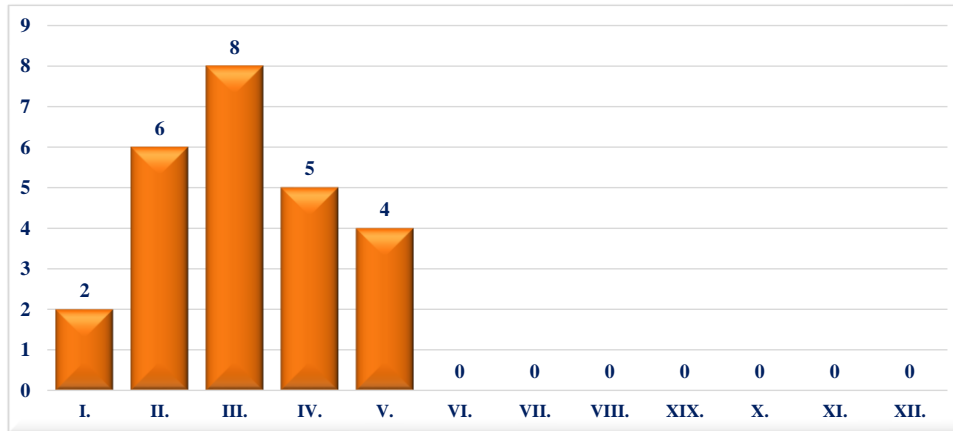
Embercsempész és jogellenes tartózkodás elősegítése bűncselekmények megoszlása viszonylatonként

	2025. V.	2026. V.	Változás / Eset	2010. I-V.	2020. I-V.	2021. I-V.	2022. I-V.	2023. I-V.	2024. I-V.	2025. I-V.	2026. I-V.	Változás / Eset	Dinamika %-ban	Országos %-a 2026
légi	0	0	0	0	0	0	0	0	0	0	0	0		0,00%
ukrán	0	0	0	0	2	3	2	3	4	2	4	2	100%	16,00%
román				44	13	23	5	33	2					
szerb	1	0	-1	35	20	43	165	141	5	9	7	-2	-22%	28,00%
horvát				1	14	8	9							
mélység	10	4	-6	14	76	272	432	264	19	31	14	-17	-55%	56,00%
Mindösszesen	11	4	-7	94	125	349	613	441	30	42	25	-17	-40%	100%

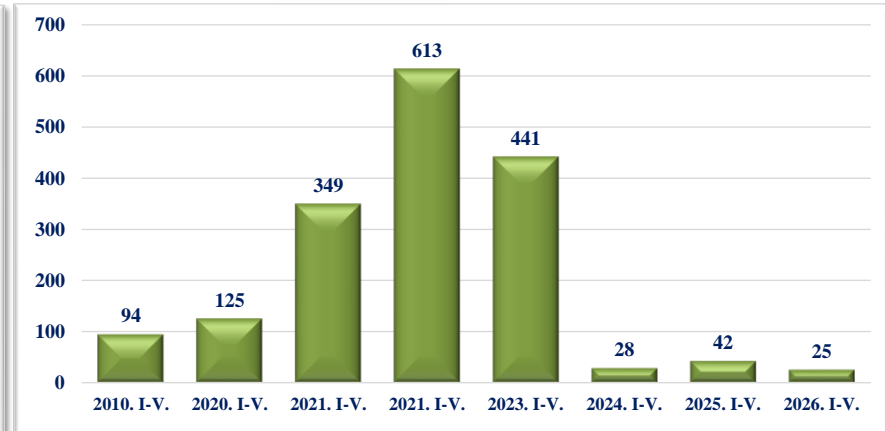
Embercsempész és jogellenes tartózkodás elősegítése bűncselekmények megoszlása területi besorolású szervenkénti bontásban 2026. I-V.

	2025. V.	2026. V.	Változás / Eset	2010. I-V.	2020. I-V.	2021. I-V.	2022. I-V.	2023. I-V.	2024. I-V.	2025. I-V.	2026. I-V.	Változás / Eset	Dinamika %-ban	Országos %-a 2026
Budapesti RFK	5	0	-5	0	0	4	7	5	4	12	0	-12	-100%	0,00%
Baranya VMRFK	0	0	0	0	14	12	9	0	0	0	0	0		0,00%
Bács-Kiskun VMRFK	0	2	2	18	20	43	100	62	1	0	2	2		8,00%
Békés VMRFK	0	0	0	25	8	5	4	22	1	0	0	0		0,00%
Borsod-Abaúj-Zemplén VMRFK	0	0	0	0	0	0	0	14	0	0	0	0		0,00%
Csongrád-Csanád VMRFK	1	0	-1	27	17	33	131	87	4	10	7	-3	-30%	28,00%
Fejér VMRFK	0	0	0	0	1	18	29	7	1	0	0	0		0,00%
Győr-Moson-Sopron VMRFK	2	0	-2	12	23	23	93	86	2	12	3	-9	-75%	12,00%
Hajdú-Bihar VMRFK	0	0	0	6	3	2	0	4	0	1	0	-1	-100%	0,00%
Heves VMRFK	0	0	0	0	0	0	0	5	0	0	0	0		0,00%
Komárom-Esztergom VMRFK	0	0	0	0	17	81	69	20	4	0	2	2		8,00%
Nógrád VMRFK	0	0	0	0	0	1	0	11	0	0	0	0		0,00%
Pest VMRFK	1	0	-1	0	2	17	94	25	0	1	0	-1	-100%	0,00%
Somogy VMRFK	0	0	0	0	0	4	0	3	0	0	0	0		0,00%
Szabolcs-Szatmár-Bereg VMRFK	0	0	0	3	3	5	2	4	4	2	4	2	100%	16,00%
Jász-Nagykun-Szolnok VMRFK	0	0	0	0	1	3	0	0	0	0	0	0		0,00%
Tolna VMRFK	0	0	0	0	4	35	15	0	0	0	0	0		0,00%
Vas VMRFK	1	0	-1	1	1	20	19	13	0	1	0	-1	-100%	0,00%
Veszprém VMRFK	0	1	1	0	2	26	12	8	0	0	1	1		4,00%
Zala VMRFK	1	1	0	2	0	3	4	6	5	2	4	2	100%	16,00%
KR	0	0	0	0	5	14	25	59	2	1	2	1	100%	8,00%
RRI	0	0	0	0	4	0	0	0	0	0	0	0		0,00%
Mindösszesen	11	4	-7	94	125	349	613	441	28	42	25	-17	-40%	100%

Embercsempés és jogellenes belföldi tartózkodás elősegítése bűncselekmények 2026. (havi bontásban)



Embercsempés és jogellenes belföldi tartózkodás elősegítése bűncselekmények 2010-2026. I-V.



Embercsempész és jogellenes tartózkodás elősegítése bűncselekmények megoszlása

Állampolgárság	2024. I-V.	2025. I-V.	2026. I-V.	Változás / Eset	Dinamika %-ban	Országos %-a 2026
román	4	12	7	-5	-42%	28,00%
pakisztán	2	9	4	-5	-56%	16,00%
koszovói	0	0	3	3		12,00%
magyar	3	1	3	2	200%	12,00%
ukrán	4	2	3	1	50%	12,00%
albán	0	1	2	1	100%	8,00%
moldáv	5	6	2	-4	-67%	8,00%
tunéziai	0	0	1	1		4,00%
afgán	0	1	0	-1	-100%	0,00%
alandi	0	0	0	0		0,00%
Egyéb	10	10	0	-10	-100%	0,00%
Mindösszesen	28	42	25	-17	-40%	100%

TOP 5 állampolgárság 2026. I-V.



IV. Illegális migrációhoz kapcsolódó közokirat-hamisítás bűncselekmények

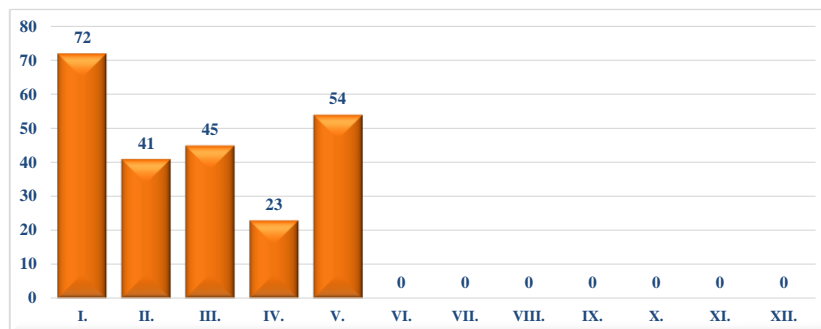
Az illegális migrációhoz kapcsolódó közokirat-hamisítás bűncselekmények viszonylati bontásban (esetszám)

	2025. V.	2026. V.	Változás / Eset	2010. I-V.	2020. I-V.	2021. I-V.	2022. I-V.	2023. I-V.	2024. I-V.	2025. I-V.	2026. I-V.	Változás / Eset	Dinamika %-ban	Országos % a 2026
légi	5	40	35	23	13	8	71	165	43	51	50	-1	-2%	20,49%
ukrán	7	2	-5	131	94	402	106	179	25	46	25	-21	-46%	10,25%
román	0			223	34	37	69	67	50					
szerb	29	10	-19	78	248	370	501	304	283	215	155	-60	-28%	63,52%
horvát				8	2	9	6							
mélység	1	2	1	16	19	7	31	30	63	21	14	-7	-33%	5,74%
Mindösszesen	42	54	12	479	410	833	784	745	464	333	244	-89	-27%	100%

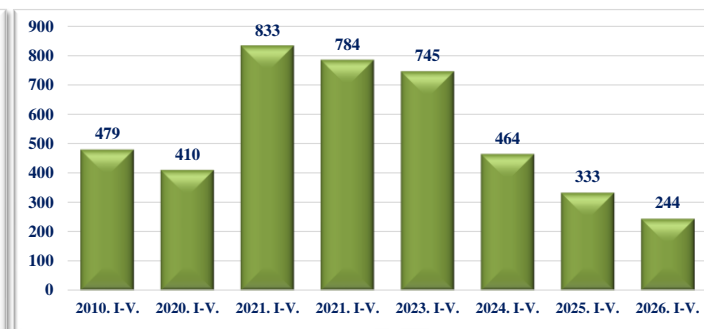
Az illegális migrációhoz kapcsolódó közokirat-hamisítás bűncselekmények területi besorolású szervenkénti bontásban (esetszám)

	2025. V.	2026. V.	Változás / Eset	2010. I-V.	2020. I-V.	2021. I-V.	2022. I-V.	2023. I-V.	2024. I-V.	2025. I-V.	2026. I-V.	Változás / Eset	Dinamika %-ban	Országos % a 2026
Budapesti RFK	0	0	0	0	0	0	0	0	0	0	0	0		0,00%
Baranya VMRFK	0	0	0	5	2	5	4	0	0	0	0	0		0,00%
Bács-Kiskun VMRFK	12	8	-4	13	73	141	189	88	72	84	38	-46	-55%	15,57%
Békés VMRFK	0	0	0	40	2	2	4	2	5	1	0	-1	-100%	0,00%
Borsod-Abaúj-Zemplén VMRFK	0	0	0	0	0	0	0	0	0	0	0	0		0,00%
Csongrád-Csanád VMRFK	17	2	-15	197	204	255	346	267	253	133	121	-12	-9%	49,59%
Fejér VMRFK	0	0	0	0	0	0	0	0	0	0	0	0		0,00%
Győr-Moson-Sopron VMRFK	0	0	0	15	1	0	0	0	0	0	0	0		0,00%
Hajdú-Bihar VMRFK	0	1	1	43	4	4	14	13	2	0	1	1		0,41%
Heves VMRFK	0	0	0	0	0	1	0	0	0	0	0	0		0,00%
Komárom-Esztergom VMRFK	0	0	0	0	0	0	0	0	0	0	0	0		0,00%
Nógrád VMRFK	0	0	0	0	0	0	0	0	0	0	0	0		0,00%
Pest VMRFK	0	0	0	0	0	0	0	0	0	0	0	0		0,00%
Somogy VMRFK	0	0	0	1	0	0	0	0	0	1	0	-1	-100%	0,00%
Szabolcs-Szatmár-Bereg VMRFK	7	2	-5	139	96	411	126	181	28	46	25	-21	-46%	10,25%
Jász-Nagykun-Szolnok VMRFK	0	0	0	0	0	0	0	0	0	0	0	0		0,00%
Tolna VMRFK	0	0	0	0	0	0	0	0	0	0	0	0		0,00%
Vas VMRFK	0	0	0	0	0	0	0	0	0	0	0	0		0,00%
Veszprém VMRFK	0	0	0	0	0	0	0	0	0	0	0	0		0,00%
Zala VMRFK	0	0	0	3	3	5	3	0	0	0	0	0		0,00%
KR	0	0	0	0	0	0	0	0	0	0	0	0		0,00%
RRI	6	41	35	23	25	9	98	194	104	68	59	-9	-13%	24,18%
Mindösszesen	42	54	12	479	410	833	784	745	464	333	244	-89	-27%	100%

Illegális migrációhoz kapcsolódó közokirat-hamisítás bűncselekmények 2026. (havi bontásban)



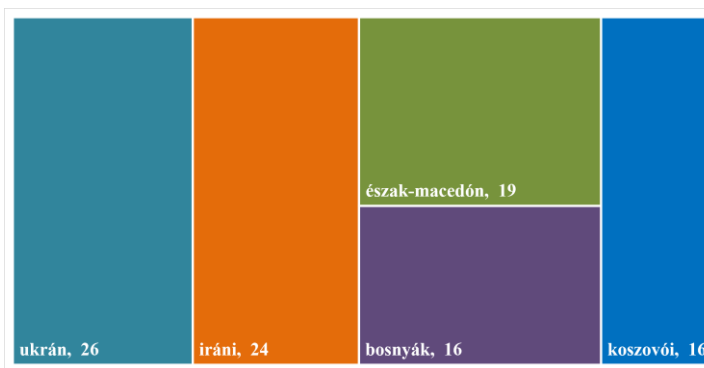
Illegális migrációhoz kapcsolódó közokirat-hamisítás bűncselekmények (esetszám) 2010-2026. I-V.



Az illegális migrációhoz kapcsolódó közokirat-hamisítás bűncselekmények főbb állampolgársági kategóriái (esetszám)

Állampolgárság	2024. I-V.	2025. I-V.	2026. I-V.	Változás / Eset	Dinamika %-ban	Országos % a 2026
ukrán	31	45	26	-19	-42%	10,66%
iráni	4	0	24	24		9,84%
észak-macedón	21	7	19	12	171%	7,79%
bosnyák	6	8	16	8	100%	6,56%
koszovói	17	55	16	-39	-71%	6,56%
albán	18	35	12	-23	-66%	4,92%
ismeretlen	35	15	11	-4	-27%	4,51%
angol	0	0	9	9		3,69%
georgiai	25	13	8	-5	-38%	3,28%
montenegroi (crna gora-i)	20	1	4	3	300%	1,64%
Egyéb	287	154	99	-55	-36%	40,57%
Mindösszesen	464	333	244	-89	-27%	100%

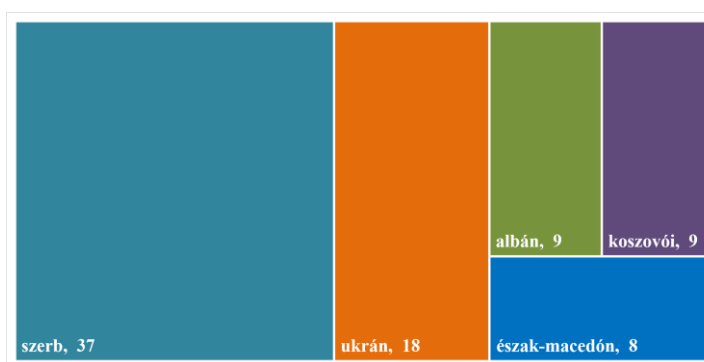
TOP 5 állampolgárság 2026. I-V.



Az illegális migrációhoz kapcsolódó közokirat-hamisítás bűncselekmények főbb állampolgársági kategóriái (fő)

Állampolgárság	2024. I-V.	2025. I-V.	2026. I-V.	Változás / Eset	Dinamika %-ban	Országos % a 2026
szerb	66	46	37	-9	-20%	15,16%
ukrán	17	23	18	-5	-22%	7,38%
albán	16	20	9	-11	-55%	3,69%
koszovói	11	25	9	-16	-64%	3,69%
észak-macedón	6	5	8	3	60%	3,28%
georgiai	14	11	8	-3	-27%	3,28%
ismeretlen	18	12	8	-4	-33%	3,28%
iráni	2	0	7	7		2,87%
bosnyák	3	3	4	1	33%	1,64%
kínai	8	1	3	2	200%	1,23%
Egyéb	68	41	14	-27	-66%	5,74%
Mindösszesen	229	187	125	-62	-33%	100%

TOP 5 állampolgárság 2026. I-V.



V. Tiltott határátlépés és kísérlete szabálysértés

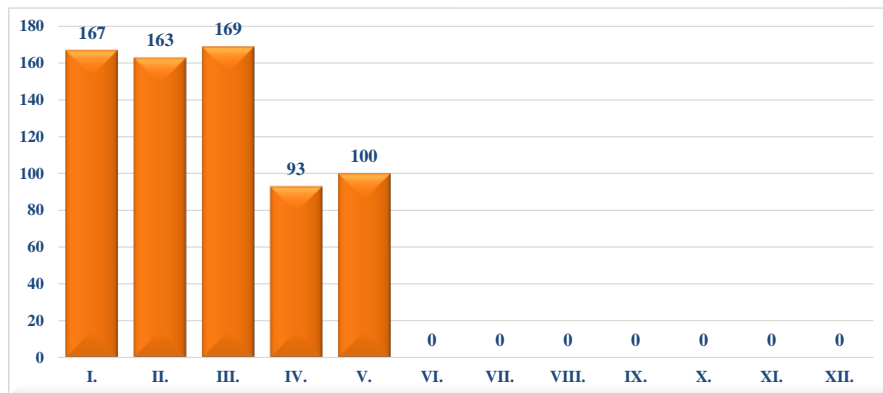
Tiltott határátlépés és kísérlete szabálysértés viszonylati bontásban

	2025. V.	2026. V.	Változás / Eset	2010. I-V.	2020. I-V.	2021. I-V.	2022. I-V.	2023. I-V.	2024. I-V.	2025. I-V.	2026. I-V.	Változás / Eset	Dinamika %-ban	Országos %-a 2026
légi	0	0	0	5	0	0	0	0	0	0	0	0		0,00%
ukrán	2	2	0	103	8	14	14	23	7	5	5	0	0%	0,72%
román	21			311	674	735	447	1 269	635					
szerb	151	61	-90	1 145	18	76	81	112	288	649	524	-125	-19%	75,72%
horvát				18	122	196	31							
mélység	17	37	20	282	108	389	103	213	172	130	163	33	25%	23,55%
Mindösszesen	191	100	-91	1 864	930	1 410	676	1 617	1 102	784	692	-92	-12%	100%

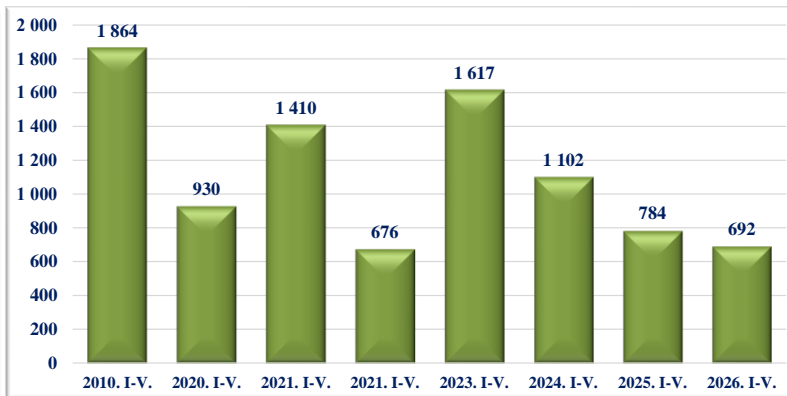
Tiltott határátlépés és kísérlete szabálysértések számának megoszlása területi besorolású szervenkénti bontásban

	2025. V.	2026. V.	Változás / Eset	2010. I-V.	2020. I-V.	2021. I-V.	2022. I-V.	2023. I-V.	2024. I-V.	2025. I-V.	2026. I-V.	Változás / Eset	Dinamika %-ban	Országos %-a 2026
Budapesti RFK	6	0	-6	0	3	22	4	3	21	8	0	-8	-100%	0,00%
Baranya VMRFK	0	0	0	0	120	187	23	0	0	0	1	1		0,14%
Bács-Kiskun VMRFK	3	5	2	566	5	22	31	47	14	16	10	-6	-38%	1,45%
Békés VMRFK	1	5	4	107	424	314	204	605	169	13	10	-3	-23%	1,45%
Borsod-Abaúj-Zemplén VMRFK	0	0	0	1	5	5	0	4	1	0	4	4		0,58%
Csongrád-Csanád VMRFK	169	79	-90	695	146	250	220	660	648	670	630	-40	-6%	91,04%
Fejér VMRFK	0	0	0	0	0	23	0	3	17	0	0	0		0,00%
Győr-Moson-Sopron VMRFK	0	8	8	248	5	68	12	52	22	23	10	-13	-57%	1,45%
Hajdú-Bihar VMRFK	0	0	0	63	149	185	91	95	84	0	0	0		0,00%
Heves VMRFK	0	0	0	0	0	0	0	0	0	0	0	0		0,00%
Komárom-Esztergom VMRFK	2	0	-2	0	1	44	11	1	26	8	0	-8	-100%	0,00%
Nógrád VMRFK	0	0	0	0	4	12	2	0	0	0	0	0		0,00%
Pest VMRFK	0	0	0	0	0	90	21	2	24	0	0	0		0,00%
Somogy VMRFK	0	0	0	11	2	30	9	48	0	0	0	0		0,00%
Szabolcs-Szatmár-Bereg VMRFK	2	2	0	125	66	110	23	48	27	5	5	0	0%	0,72%
Jász-Nagykun-Szolnok VMRFK	0	0	0	0	0	13	0	0	0	0	0	0		0,00%
Tolna VMRFK	0	0	0	0	0	2	0	0	0	0	0	0		0,00%
Vas VMRFK	0	0	0	17	0	5	1	0	1	0	0	0		0,00%
Veszprém VMRFK	0	0	0	0	0	3	0	6	1	0	0	0		0,00%
Zala VMRFK	4	0	-4	23	0	14	3	27	13	14	12	-2	-14%	1,73%
KR	1	0	-1	3	0	11	13	4	16	12	5	-7	-58%	0,72%
RRI	3	1	-2	5	0	0	8	12	18	15	5	-10	-67%	0,72%
Mindösszesen	191	100	-91	1 864	930	1 410	676	1 617	1 102	784	692	-92	-12%	100%

Tiltott határátlépés és kísérlete 2026. (havi bontásban)



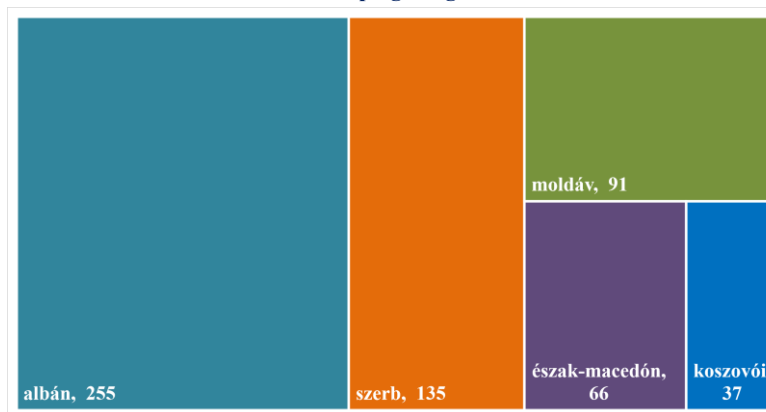
Tiltott határátlépés és kísérlete szabálysértés 2010-2026. I-V.



Tiltott határátlépés és kísérlete szabálysértés állampolgársági megoszlása

	2024. I-V.	2025. I-V.	2026. I-V.	Változás / Eset	Dinamika %-ban	Országos %-a 2026
albán	183	216	255	39	18%	36,85%
szerb	59	239	135	-104	-44%	19,51%
moldáv	192	21	91	70	333%	13,15%
észak-macedón	19	58	66	8	14%	9,54%
koszovói	6	38	37	-1	-3%	5,35%
georgiai	76	16	22	6	38%	3,18%
török	83	72	21	-51	-71%	3,03%
egyiptomi	15	5	12	7	140%	1,73%
montenegroi (crna gora-i)	4	8	7	-1	-13%	1,01%
szír	48	31	7	-24	-77%	1,01%
Egyéb	417	80	39	-41	-51%	5,64%
Mindösszesen	1 102	784	692	-92	-12%	100%

TOP 5 állampolgárság 2026. I-V.



VI. Megakadályozások és átkísérések

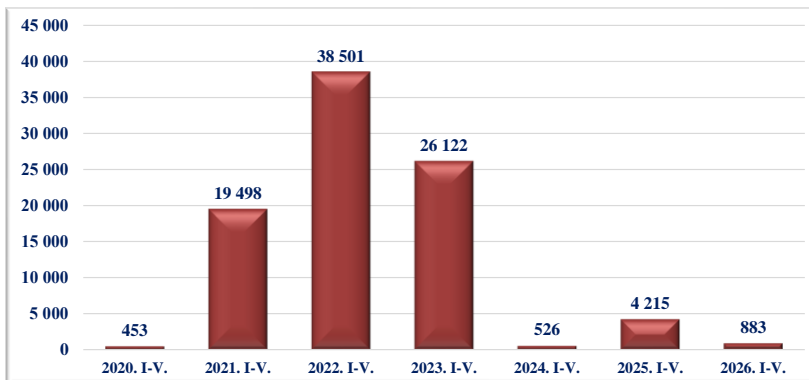
Befelé irányuló illegális belépési kísérletek megakadályozása

	2025. V.	2026. V.	Változás / Eset	2010. I-V.	2020. I-V.	2021. I-V.	2022. I-V.	2023. I-V.	2024. I-V.	2025. I-V.	2026. I-V.	Változás / Eset	Dinamika %-ban	Országos %-a 2026	
Szerb határszakasz	829	284	-545	*	453	19 497	38 501	26 122	526	4 215	883	-3 332	-79%	100%	
Horvát határszakasz					0	1	0								
Mindösszesen	829	284	-545		453	19 498	38 501	26 122	526	4 215	883	-3 332	-79%	100%	

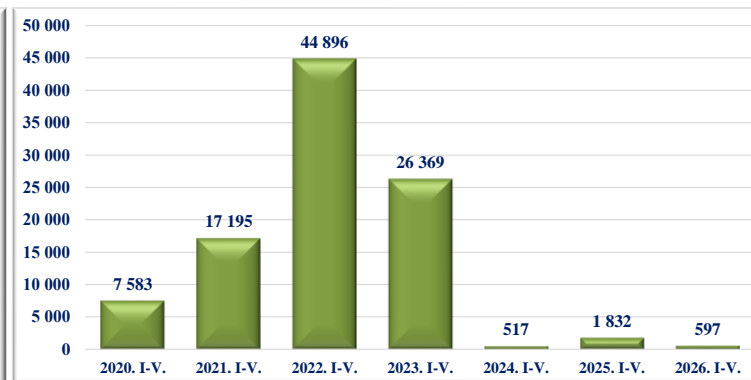
8 km-es sávban és az ország mélységében feltartóztatott és átkísért személyek

	2025. V.	2026. V.	Változás / Eset	2010. I-V.	2020. I-V.	2021. I-V.	2022. I-V.	2023. I-V.	2024. I-V.	2025. I-V.	2026. I-V.	Változás / Eset	Dinamika %-ban	Országos %-a 2026	
Mindösszesen	339	180	-159	*	7 583	17 195	44 896	26 369	517	1 832	597	-1 235	-67%	100%	
8 km-es sávból	299	159	-140		6 482	15 079	39 643	23 291	274	1 493	542	-951	-64%	100%	
KR	0	0	0		0	23	24	31	0	7	0	0	-7	-100%	
Jász-Nagykun-Szolnok VMRFK	0	0	0		0	0	0	0	0	0	0	0	0		
Budapesti RFK	0	0	0		0	0	0	2	2	0	0	0	0		
Bács-Kiskun VMRFK	31	6	-25		4 766	9 078	10 655	925	68	89	40	40	-49	-55%	7,38%
Csongrád-Csanád VMRFK	268	153	-115		1 692	5 974	28 962	22 332	206	1 397	502	502	-895	-64%	92,62%
Szabolcs-Szatmár-Bereg VMRFK	0	0	0		0	0	0	1	0	0	0	0	0		
mélység (8 km-en túlról)	40	21	-19		1 101	2 116	5 253	3 078	243	339	55	55	-284	-77%	9%
Budapesti RFK	1	0	-1		2	63	50	136	19	2	0	0	-2	-100%	
Baranya VMRFK	0	0	0		78	33	68	4	0	0	0	0	0		
Bács-Kiskun VMRFK	1	3	2		71	305	1 097	439	7	3	4	4	1	33%	7,27%
Békés VMRFK	0	0	0		0	24	15	2	0	0	0	0	0		
Borsod-Abaúj-Zemplén VMRFK	0	0	0		3	9	0	111	7	0	0	0	0		
2025. (havi bontásban)	6	0	-6		587	49	5	109	186	233	1	1	-232	-100%	1,82%
Fejér VMRFK	0	0	0		5	130	291	50	0	0	0	0	0		
Győr-Moson-Sopron VMRFK	11	5	-6		137	240	1 111	975	6	69	17	17	-52	-75%	30,91%
Hajdú-Bihar VMRFK	0	0	0		3	4	0	3	0	0	0	0	0		
Heves VMRFK	0	0	0		0	0	3	46	0	0	0	0	0		
Komárom-Esztergom VMRFK	0	0	0		95	426	679	255	3	1	10	10	9	900%	18,18%
Nógrád VMRFK	0	0	0		0	7	6	178	0	0	0	0	0		
Pest VMRFK	10	0	-10		24	160	1 123	313	4	15	0	0	-15	-100%	
Somogy VMRFK	0	0	0		20	38	22	4	0	0	0	0	0		
Szabolcs-Szatmár-Bereg VMRFK	0	0	0		4	16	0	0	0	0	0	0	0		
Jász-Nagykun-Szolnok VMRFK	0	0	0		5	29	4	0	0	3	0	0	-3	-100%	
Tolna VMRFK	0	0	0		28	187	134	6	1	0	0	0	0		
Vas VMRFK	8	0	-8		13	115	240	118	0	8	1	1	-7	-88%	1,82%
Veszprém VMRFK	0	4	4		7	174	150	82	0	0	4	4	4		7,27%
Zala VMRFK	0	9	9		1	24	35	10	8	1	11	11	10	1000%	20,00%
KR	3	0	-3		16	82	217	237	2	4	7	7	3	75%	12,73%
RRI	0	0	0		2	1	3	0	0	0	0	0	0		

Befelé irányuló illegális belépési kísérletek megakadályozása 2010-2026. I-V.



8 km-es sávban és az ország mélységében feltartóztatott és átkísért személyek 2010-2026. I-V.



Feltartóztatott és átkísért személyek állampolgársági bontásában (az érintettek nyilatkozata alapján)

	2024. I-V.	2025. I-V.	2026. I-V.	Változás / Eset	Dinamika %-ban	Országos %-a 2026
afgán	27	432	250	-182	-42%	41,88%
marokkói	8	166	89	-77	-46%	14,91%
palesztín	11	62	75	13	21%	12,56%
egyiptomi	1	151	47	-104	-69%	7,87%
török	53	361	28	-333	-92%	4,69%
szír	255	434	21	-413	-95%	3,52%
szudán	4	3	9	6	200%	1,51%
szomáliai	0	8	14	6	75%	2,35%
bangladesi	3	41	4	-37	-90%	0,67%
jemeni	0	0	10	10		1,68%
Egyéb	155	174	50	-124	-71%	8,38%
Mindösszesen	517	1 832	597	-1 235	-67%	100%

TOP 5 állampolgárság 2026. I-V.



VII. Külföldiek rendszetével kapcsolatos szabálysértések

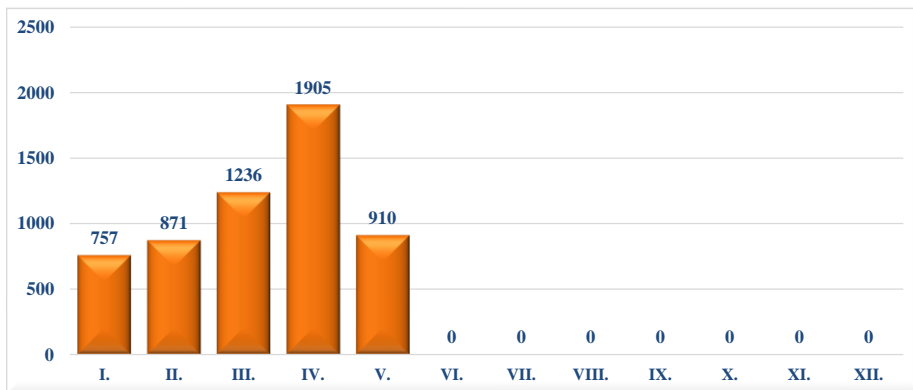
Külföldiek rendszetével kapcsolatos szabálysértések viszonylati bontásban

	2025. V.	2026. V.	Változás / Eset	2010. I-V.	2020. I-V.	2021. I-V.	2022. I-V.	2023. I-V.	2024. I-V.	2025. I-V.	2026. I-V.	Változás / Eset	Dinamika %-ban	Országos %-a 2026
légi	9	6	-3	47	17	2	20	40	50	42	30	-12	-29%	0,53%
ukrán	602	551	-51	393	5 136	6 905	1 860	3 246	3 467	2 669	3 522	853	32%	61,91%
román	65			259	2 505	7 790	13 079	11 234	5 147					
szerb	787	159	-628	208	3 653	5 108	6 204	6 801	5 639	3 008	1 115	-1 893	-63%	19,60%
horvát				30	92	156	209							
mélység	44	194	150	102	178	345	222	216	144	484	1 022	538	111%	17,96%
Mindösszesen	1 507	910	-597	1 039	11 581	20 306	21 594	21 537	14 447	6 203	5 689	-514	-8%	100%

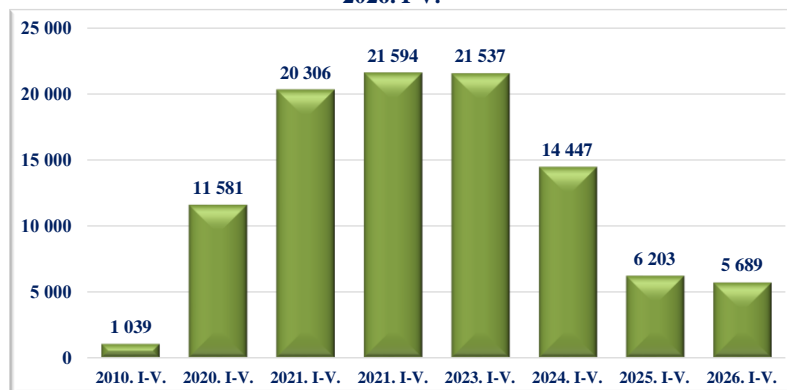
Külföldiek rendszetével kapcsolatos szabálysértések számának megoszlása területi besorolású szervenkénti bontásban

	2025. V.	2026. V.	Változás / Eset	2010. I-V.	2020. I-V.	2021. I-V.	2022. I-V.	2023. I-V.	2024. I-V.	2025. I-V.	2026. I-V.	Változás / Eset	Dinamika %-ban	Országos %-a 2026
Budapesti RFK	3	2	-1	0	18	21	15	7	11	7	25	18	257%	0,44%
Baranya VMRFK	8	10	2	14	64	108	107	25	26	33	55	22	67%	0,97%
Bács-Kiskun VMRFK	123	36	-87	24	155	381	497	800	736	554	270	-284	-51%	4,75%
Békés VMRFK	6	18	12	77	24	25	218	86	105	28	85	57	204%	1,49%
Borsod-Abaúj-Zemplén VMRFK	0	3	3	2	29	2	4	17	0	6	12	6	100%	0,21%
Csongrád-Csanád VMRFK	705	219	-486	349	3 738	4 791	6 106	7 021	5 083	2 538	1 341	-1 197	-47%	23,57%
Fejér VMRFK	0	1	1	0	1	7	13	10	3	0	3	3		0,05%
Győr-Moson-Sopron VMRFK	1	8	7	17	22	67	44	16	18	17	27	10	59%	0,47%
Hajdú-Bihar VMRFK	0	2	2	12	310	4 560	8 154	6 722	2 628	11	22	11	100%	0,39%
Heves VMRFK	0	0	0	0	2	7	10	0	0	0	1	1		0,02%
Komárom-Esztergom VMRFK	1	1	0	59	14	3	10	0	0	7	11	4	57%	0,19%
Nógrád VMRFK	2	0	-2	2	4	6	8	7	2	3	3	0	0%	0,05%
Pest VMRFK	4	3	-1	0	28	66	39	50	41	14	15	1	7%	0,26%
Somogy VMRFK	2	2	0	4	5	0	14	29	28	7	13	6	86%	0,23%
Szabolcs-Szatmár-Bereg VMRFK	606	577	-29	397	7 036	9 748	5 897	6 039	4 975	2 709	3 635	926	34%	63,90%
Jász-Nagykun-Szolnok VMRFK	0	0	0	0	0	0	2	0	0	1	0	-1	-100%	0,00%
Tolna VMRFK	0	2	2	0	0	0	2	5	0	2	8	6	300%	0,14%
Vas VMRFK	0	0	0	4	0	0	4	1	1	1	1	0	0%	0,02%
Veszprém VMRFK	4	1	-3	0	1	16	5	8	2	8	2	-6	-75%	0,04%
Zala VMRFK	3	5	2	20	69	159	152	184	126	22	29	7	32%	0,51%
KR	25	5	-20	11	50	337	272	469	608	172	40	-132	-77%	0,70%
RRI	14	15	1	47	11	2	21	41	54	63	91	28	44%	1,60%
Mindösszesen	1 507	910	-597	1 039	11 581	20 306	21 594	21 537	14 447	6 203	5 689	-514	-8%	100%

Külföldiek rendészetével kapcsolatos szabálysértések 2026. (havi bontásban)




Külföldiek rendészetével kapcsolatos szabálysértések 2010-2026. I-V.



Külföldiek rendészetével kapcsolatos szabálysértések számának megoszlása főbb állampolgársági kategóriák szerint

	2024. I-V.	2025. I-V.	2026. I-V.	Változás / Eset	Dinamika %-ban	Országos %-a 2026
ukrán	3 380	2 681	3 511	830	31%	61,72%
szerb	2 199	1 459	701	-758	-52%	12,32%
román	845	274	621	347	127%	10,92%
albán	2 151	680	142	-538	-79%	2,50%
észak-macedón	656	480	135	-345	-72%	2,37%
koszovói	101	199	80	-119	-60%	1,41%
moldáv	4 235	19	75	56	295%	1,32%
bolgár	23	18	56	38	211%	0,98%
bosnyák	90	62	45	-17	-27%	0,79%
orosz	9	15	37	22	147%	0,65%
Egyéb	758	316	286	-30	-9%	5,03%
Mindösszesen	14 447	6 203	5 689	-514	-8%	100%

TOP 5 állampolgárság 2026. I-V.



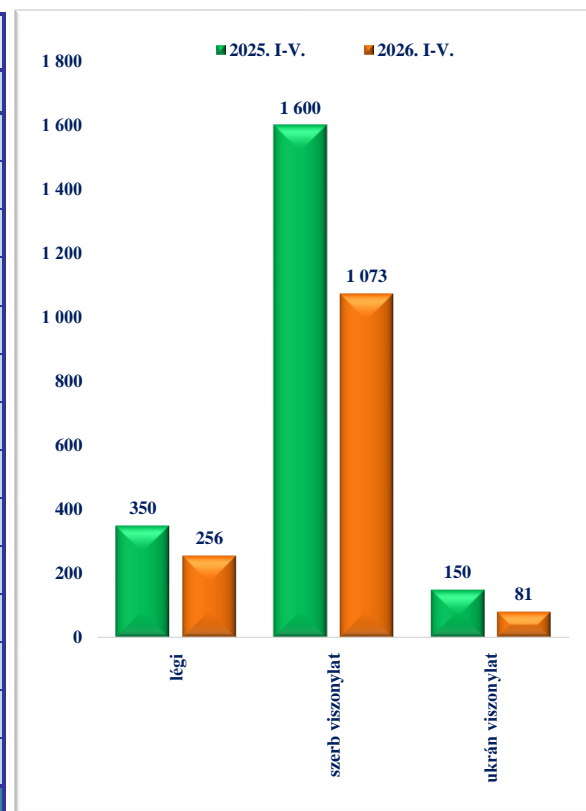
VIII. Visszairányítások száma

Visszairányítások számának megoszlása viszonylatonként

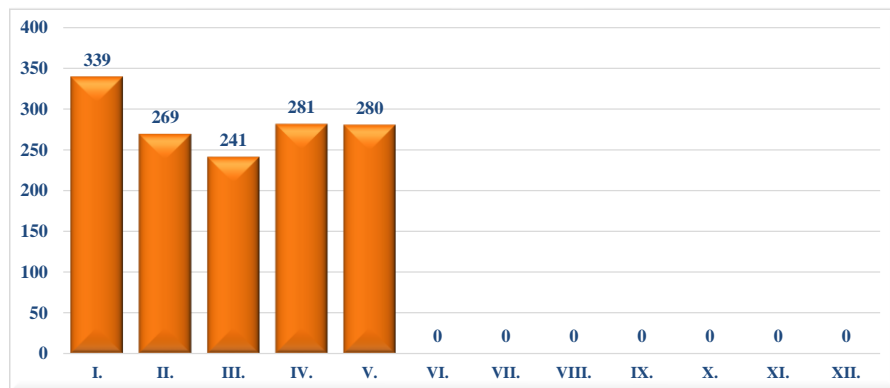
	2025. V.	2026. V.	Változás / Eset	2010. I-V.	2020. I-V.	2021. I-V.	2022. I-V.	2023. I-V.	2024. I-V.	2025. I-V.	2026. I-V.	Változás / Eset	Dinamika %-ban	Országos %-a 2026
légi	87	66	-21	104	499	32	159	210	257	350	256	-94	-27%	18,16%
horvát				408	239	501	219							
román	0			317	1 104	1 728	1 910	2 370	1 133					
szerb	289	195	-94	1 501	1 853	3 910	3 986	2 852	2 196	1 600	1 073	-527	-33%	76,10%
ukrán	21	19	-2	2 516	2 026	11 684	3 158	1 081	205	150	81	-69	-46%	5,74%
Mindösszesen	397	280	-117	4 846	5 721	17 855	9 432	6 513	3 791	2 100	1 410	-690	-33%	100%

Visszairányítások főbb okai viszonylati bontásban

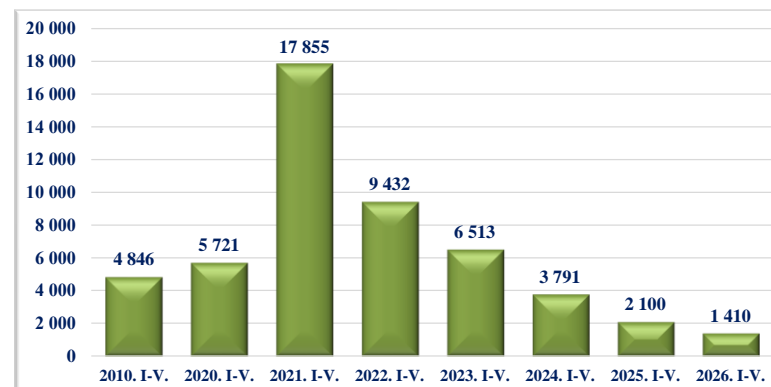
	légi		román viszonylat		szerb viszonylat		ukrán viszonylat	
	2026. I-V.	2025. I-V.	2026. I-V.	2025. I-V.	2026. I-V.	2025. I-V.	2026. I-V.	2025. I-V.
A) Érvényes úti-okmány hiánya	2	2			18	38	1	1
A1) Érvényes úti-okmány hiánya szállító vállalat	4	3			1	1	0	0
B) Hamis úti-okmány	12	8			26	43	0	0
C) Érvényes vízum hiánya	41	53			5	33	27	43
C1) Érvényes vízum hiánya szállító vállalat	8	8			0	2	0	0
D) Hamis vízum	1	11			2	2	0	0
E) Támogató dokumentum hiánya	13	15			86	187	16	60
F) Túltartózkodás	13	4			239	403	9	5
G) Anyagi fedezet hiánya	0	0			33	31	0	1
H) Szerepel a nemzeti nyilvántartásban	0	3			63	73	2	6
H) Szerepel a SIS-ben	162	243			599	787	26	34
I) Fenygetést jelent	0	0			1	0	0	0
J1) Megtagadta a biometrikus adatok szolgáltatását	0	0			0	0	0	0
J2) Biometrikus adat adását megtagadta ellenőrzéshez	0	0			0	0	0	0
Mindösszesen	256	350			1 073	1 600	81	150



Visszairányítások száma 2026. (havi bontásban)



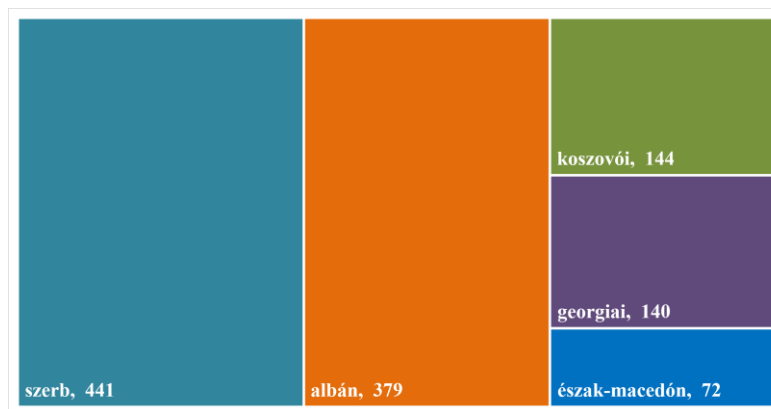
Visszairányítások száma 2010-2026. I-V.



Visszairányítások számának megoszlása főbb állampolgársági kategóriák szerint

	2024. I-V.	2025. I-V.	2026. I-V.	Változás / Eset	Dinamika %-ban	Országos %-a 2026
szerb	920	782	441	-341	-44%	31,28%
albán	689	436	379	-57	-13%	26,88%
koszovói	318	187	144	-43	-23%	10,21%
georgiai	171	215	140	-75	-35%	9,93%
észak-macedón	171	92	72	-20	-22%	5,11%
moldáv	718	73	29	-44	-60%	2,06%
ukrán	369	42	25	-17	-40%	1,77%
azerbajdzsán	24	29	19	-10	-34%	1,35%
bosnyák	38	38	19	-19	-50%	1,35%
kínai	18	26	14	-12	-46%	0,99%
Egyéb	355	180	128	-52	-29%	9,08%
Mindösszesen	3 791	2 100	1 410	-690	-33%	100%

TOP 5 állampolgárság 2026. I-V.



IX. Körözések számának megoszlása

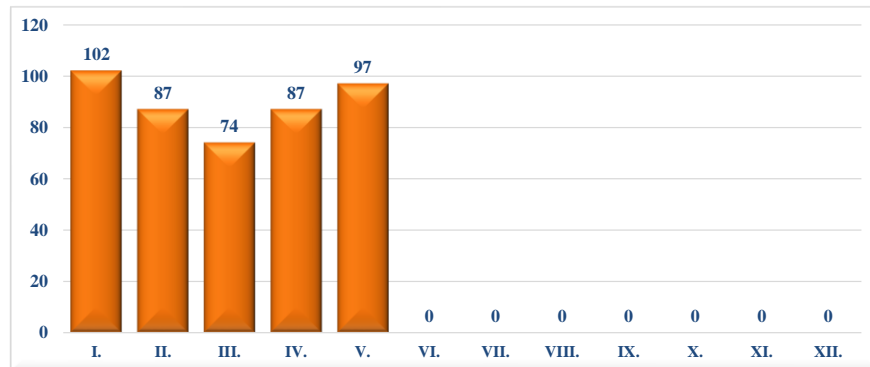
Körözések számának megoszlása viszonylatonként

	2025. V.	2026. V.	Változás / Eset	2010. I-V.	2020. I-V.	2021. I-V.	2022. I-V.	2023. I-V.	2024. I-V.	2025. I-V.	2026. I-V.	Változás / Eset	Dinamika %-ban	Országos %-a 2026
légi	46	53	7	84	150	59	164	169	244	286	263	-23	-8%	58,84%
ukrán	18	16	-2	27	213	165	194	114	128	97	67	-30	-31%	14,99%
román	0			81	98	116	204	254	136					
szerb	21	24	3	57	74	50	99	95	47	77	94	17	22%	21,03%
horvát				9	5	3	16							
mélyiség	0	4	4	1	14	15	10	5	8	19	23	4	21%	5,15%
Mindösszesen	85	97	12	259	554	408	687	637	563	479	447	-32	-7%	100%

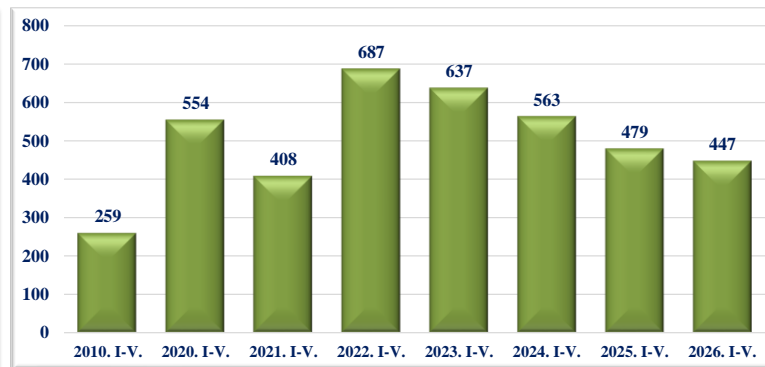
Körözések számának megoszlása területi besorolású szervenkénti bontásban

	2025. V.	2026. V.	Változás / Eset	2010. I-V.	2020. I-V.	2021. I-V.	2022. I-V.	2023. I-V.	2024. I-V.	2025. I-V.	2026. I-V.	Változás / Eset	Dinamika %-ban	Országos %-a 2026
Budapesti RFK	0	0	0	0	1	2	1	0	1	2	0	-2	-100%	0,00%
Baranya VMRFK	0	0	0	0	0	0	2	0	0	0	0	0		0,00%
Bács-Kiskun VMRFK	5	9	4	14	8	10	27	24	16	18	28	10	56%	6,26%
Békés VMRFK	0	0	0	17	15	20	14	14	13	1	0	-1	-100%	0,00%
Borsod-Abaúj-Zemplén VMRFK	0	0	0	0	0	0	0	0	0	0	0	0		0,00%
Csongrád-Csanád VMRFK	16	16	0	57	105	77	169	195	72	66	72	6	9%	16,11%
Fejér VMRFK	0	0	0	0	0	0	0	0	0	0	0	0		0,00%
Győr-Moson-Sopron VMRFK	0	0	0	0	0	0	0	0	0	0	0	0		0,00%
Hajdú-Bihar VMRFK	0	0	0	28	28	36	53	71	53	2	0	-2	-100%	0,00%
Heves VMRFK	0	0	0	0	0	0	0	0	0	0	0	0		0,00%
Komárom-Esztergom VMRFK	0	0	0	0	0	0	0	1	0	0	1	1		0,22%
Nógrád VMRFK	0	0	0	0	0	0	0	0	0	0	0	0		0,00%
Pest VMRFK	0	0	0	0	0	0	0	0	0	0	0	0		0,00%
Somogy VMRFK	0	0	0	3	8	4	5	0	4	0	2	2		0,45%
Szabolcs-Szatmár-Bereg VMRFK	18	19	1	49	230	188	234	159	158	98	74	-24	-24%	16,55%
Jász-Nagykun-Szolnok VMRFK	0	0	0	0	0	0	0	0	0	0	0	0		0,00%
Tolna VMRFK	0	0	0	0	0	0	0	0	0	0	0	0		0,00%
Vas VMRFK	0	0	0	0	9	11	8	4	2	7	7	0	0%	1,57%
Veszprém VMRFK	0	0	0	0	0	0	0	0	0	0	0	0		0,00%
Zala VMRFK	0	0	0	7	1	0	10	0	0	0	0	0		0,00%
KR	0	0	0	0	0	1	1	0	0	0	0	0		0,00%
RRI	46	53	7	84	149	59	163	169	244	285	263	-22	-8%	58,84%
Mindösszesen	85	97	12	259	554	408	687	637	563	479	447	-32	-7%	100%

Körözések számának megoszlása 2026. (havi bontásban)




Körözések számának megoszlása 2010-2026. I-V.



Körözések számának megoszlása főbb állampolgársági kategóriák szerint

	2024. I-V.	2025. I-V.	2026. I-V.	Változás / Eset	Dinamika %-ban	Országos %-a 2026
magyar	233	238	264	26	11%	59,06%
ukrán	98	40	26	-14	-35%	5,82%
kínai	28	16	19	3	19%	4,25%
vietnami	4	13	15	2	15%	3,36%
szerb	11	13	14	1	8%	3,13%
román	79	8	13	5	63%	2,91%
fülöp-szigetek-i	3	4	7	3	75%	1,57%
georgiai	7	4	7	3	75%	1,57%
mongol	4	17	6	-11	-65%	1,34%
spanyol	0	2	6	4	200%	1,34%
Egyéb	96	124	70	-54	-44%	15,66%
Mindösszesen	563	479	447	-32	-7%	100%

TOP 5 állampolgárság 2026. I-V.



X. SIS találatok számának megoszlása

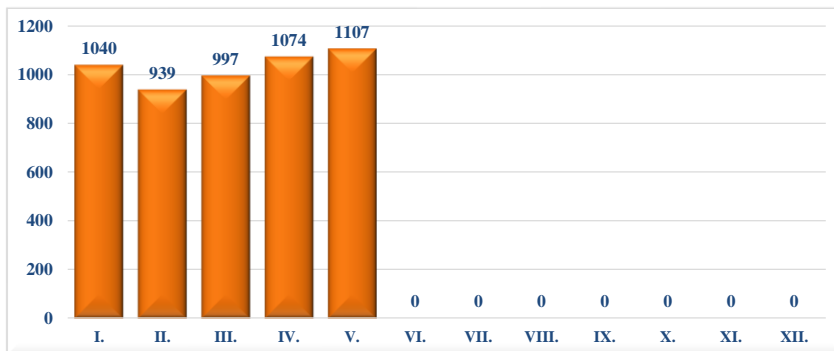
Felfedett SIS találatok viszonylati megoszlása

	2025. V.	2026. V.	Változás / Eset	2010. I-V.	2020. I-V.	2021. I-V.	2022. I-V.	2023. I-V.	2024. I-V.	2025. I-V.	2026. I-V.	Változás / Eset	Dinamika %-ban	Országos %-a 2026
légi	259	220	-39	128	400	91	387	618	1 195	1 223	1 094	-129	-11%	21,22%
ukrán	89	146	57	277	973	777	844	723	456	433	512	79	18%	9,93%
román	27			853	3 239	4 056	6 835	6 326	5 860					
szerb	741	659	-82	1 943	1 616	2 132	3 839	3 534	4 618	3 796	3 261	-535	-14%	63,25%
horvát				169	214	110	213							
mélység	27	82	55	0	130	80	80	92	74	365	289	-76	-21%	5,61%
Mindösszesen	1 143	1 107	-36	3 370	6 572	7 246	12 198	11 293	12 203	5 817	5 156	-661	-11%	100%

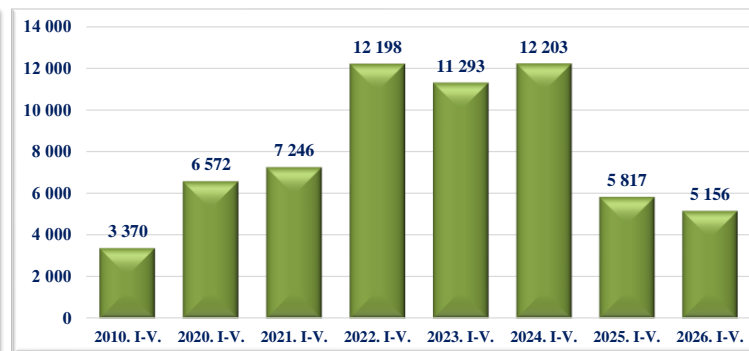
Felfedett SIS találatok területi besorolású szervenkénti bontásban

	2025. V.	2026. V.	Változás / Eset	2010. I-V.	2020. I-V.	2021. I-V.	2022. I-V.	2023. I-V.	2024. I-V.	2025. I-V.	2026. I-V.	Változás / Eset	Dinamika %-ban	Országos %-a 2026
Budapesti RFK	1	2	1	0	1	2	0	0	3	1	2	1	100%	0,04%
Baranya VMRFK	1	0	-1	67	92	44	95	11	2	7	2	-5	-71%	0,04%
Bács-Kiskun VMRFK	142	126	-16	513	310	471	850	862	933	762	600	-162	-21%	11,64%
Békés VMRFK	9	12	3	189	204	158	714	332	336	30	43	13	43%	0,83%
Borsod-Abaúj-Zemplén VMRFK	0	0	0	0	0	0	0	0	0	1	0	-1	-100%	0,00%
Csongrád-Csanád VMRFK	614	575	-39	1 840	3 576	4 479	7 306	6 746	7 027	3 186	2 783	-403	-13%	53,98%
Fejér VMRFK	0	0	0	0	0	0	0	0	0	0	0	0		0,00%
Győr-Moson-Sopron VMRFK	0	0	0	0	0	0	0	1	0	0	0	0		0,00%
Hajdú-Bihar VMRFK	3	3	0	191	431	641	951	1 079	1 419	27	26	-1	-4%	0,50%
Heves VMRFK	0	0	0	0	0	0	0	0	0	1	0	-1	-100%	0,00%
Komárom-Esztergom VMRFK	0	0	0	0	0	0	1	0	0	0	0	0		0,00%
Nógrád VMRFK	0	0	0	0	0	0	0	0	0	0	0	0		0,00%
Pest VMRFK	0	0	0	0	0	0	0	0	0	0	0	0		0,00%
Somogy VMRFK	11	6	-5	42	91	30	69	42	36	73	28	-45	-62%	0,54%
Szabolcs-Szatmár-Bereg VMRFK	95	154	59	336	1 330	1 219	1 706	1 577	1 238	455	534	79	17%	10,36%
Jász-Nagykun-Szolnok VMRFK	0	0	0	0	0	0	0	0	0	0	0	0		0,00%
Tolna VMRFK	0	0	0	0	0	0	0	0	0	0	0	0		0,00%
Vas VMRFK	1	2	1	0	19	12	8	8	5	18	9	-9	-50%	0,17%
Veszprém VMRFK	0	0	0	0	3	0	0	0	0	0	0	0		0,00%
Zala VMRFK	3	7	4	64	119	99	112	18	27	29	34	5	17%	0,66%
KR	5	3	-2	0	6	1	3	3	2	10	8	-2	-20%	0,16%
RRI	258	217	-41	128	390	90	383	614	1 175	1 217	1 087	-130	-11%	21,08%
Mindösszesen	1 143	1 107	-36	3 370	6 572	7 246	12 198	11 293	12 203	5 817	5 156	-661	-11%	100%

SIS találatok számának megoszlása 2026. (havi bontásban)



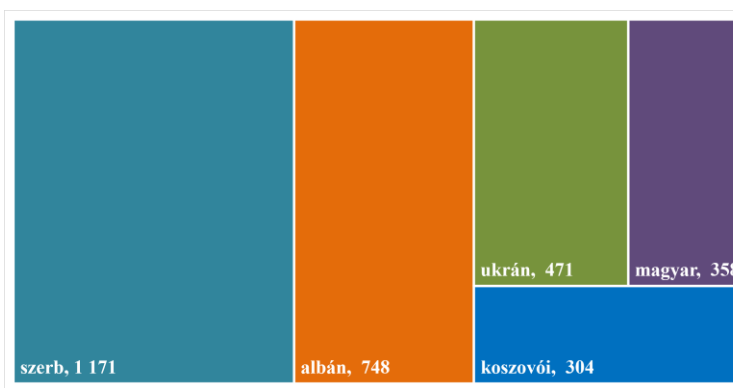
SIS találatok számának megoszlása 2010-2026. I-V.



Felfedett SIS találatok állampolgársági megoszlása

	2024. I-V.	2025. I-V.	2026. I-V.	Változás / Eset	Dinamika %-ban	Országos %-a 2026
szerb	1 411	1 328	1 171	-157	-12%	22,71%
albán	1 325	907	748	-159	-18%	14,51%
ukrán	536	395	471	76	19%	9,13%
magyar	489	299	358	59	20%	6,94%
koszovói	633	392	304	-88	-22%	5,90%
georgiai	465	391	275	-116	-30%	5,33%
román	3 813	263	225	-38	-14%	4,36%
észak-macedón	426	382	195	-187	-49%	3,78%
bolgár	195	99	103	4	4%	2,00%
török	279	104	95	-9	-9%	1,84%
Egyéb	2 631	1 257	1 211	-46	-4%	23,49%
Mindösszesen	12 203	5 817	5 156	-661	-11%	100%

TOP 5 állampolgárság 2026. I-V.



XI. Interpol FIND találatok számának megoszlása

Interpol FIND találatok számának megoszlása viszonylatonként

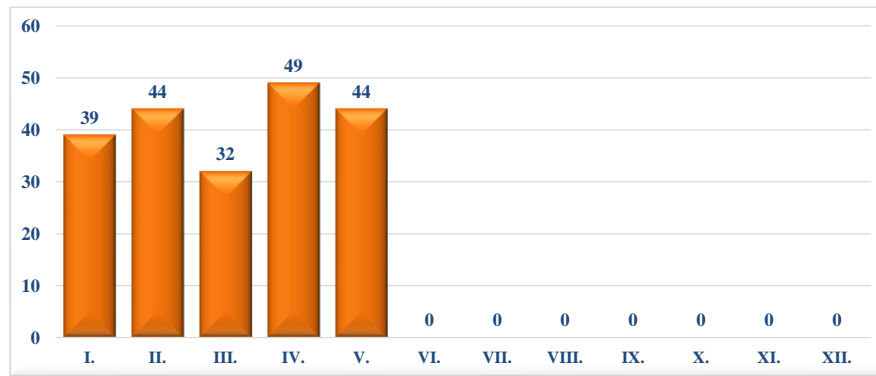
	2025. V.	2026. V.	Változás / Eset	2010. I-V.	2020. I-V.	2021. I-V.	2022. I-V.	2023. I-V.	2024. I-V.	2025. I-V.	2026. I-V.	Változás / Eset	Dinamika %-ban	Országos %-a 2026
légi	12	9	-3	*	27	11	34	56	59	73	56	-17	-23%	26,92%
ukrán	13	8	-5		35	23	85	41	25	50	27	-23	-46%	12,98%
román	0				123	176	426	397	259					
szerb	19	22	3		75	87	145	131	116	97	112	15	15%	53,85%
horvát					8	13	19							
mélység	2	5	3		1	3	2	3	1	11	13	2	18%	6,25%
Mindösszesen	46	44	-2			269	313	711	628	460	231	208	-23	-10%

Interpol FIND találatok számának megoszlása területi besorolású szervenkénti bontásban

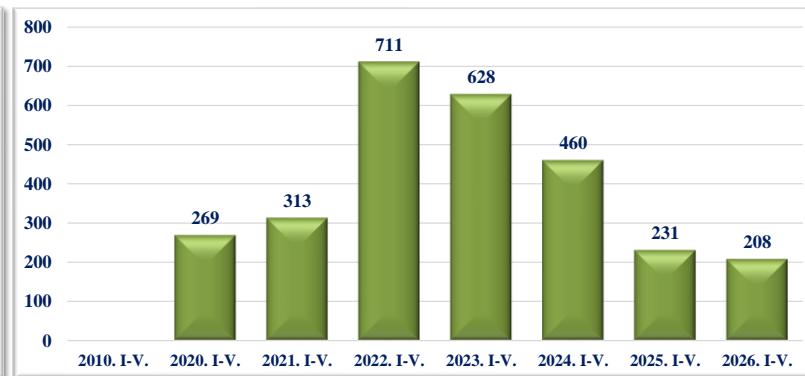
	2025. V.	2026. V.	Változás / Eset	2010. I-V.	2020. I-V.	2021. I-V.	2022. I-V.	2023. I-V.	2024. I-V.	2025. I-V.	2026. I-V.	Változás / Eset	Dinamika %-ban	Országos %-a 2026
Budapesti RFK	0	0	0	*	0	0	0	0	0	0	0	0		0,00%
Baranya VMRFK	0	1	1		7	4	11	1	0	0	1	1		0,48%
Bács-Kiskun VMRFK	7	8	1		12	16	35	19	28	25	48	23	92%	23,08%
Békés VMRFK	1	0	-1		7	13	17	15	14	3	1	-2	-67%	0,48%
Borsod-Abaúj-Zemplén VMRFK	0	0	0		0	0	0	0	0	0	0	0		0,00%
Csongrád-Csanád VMRFK	12	17	5		115	131	344	349	223	74	72	-2	-3%	34,62%
Fejér VMRFK	0	0	0		0	0	0	0	0	0	0	0		0,00%
Győr-Moson-Sopron VMRFK	0	0	0		0	0	0	0	0	0	0	0		0,00%
Hajdú-Bihar VMRFK	1	1	0		45	72	106	78	76	1	2	1	100%	0,96%
Heves VMRFK	0	0	0		0	0	0	0	0	0	0	0		0,00%
Komárom-Esztergom VMRFK	0	0	0		0	0	1	0	0	0	0	0		0,00%
Nógrád VMRFK	0	0	0		0	0	0	0	0	0	0	0		0,00%
Pest VMRFK	0	0	0		0	0	0	0	0	0	0	0		0,00%
Somogy VMRFK	0	1	1		0	1	4	0	0	1	2	1	100%	0,96%
Szabolcs-Szatmár-Bereg VMRFK	13	8	-5		58	54	156	112	60	52	27	-25	-48%	12,98%
Jász-Nagykun-Szolnok VMRFK	0	0	0		0	0	0	0	0	0	0	0		0,00%
Tolna VMRFK	0	0	0		0	0	0	0	0	0	0	0		0,00%
Vas VMRFK	0	0	0		0	0	0	0	0	1	1	0	-100%	0,00%
Veszprém VMRFK	0	0	0		0	0	0	0	0	0	0	0		0,00%
Zala VMRFK	1	0	-1		2	11	4	0	0	0	2	0	-100%	0,00%
KR	0	0	0	0	0	0	0	0	0	0	0		0,00%	
RRI	11	8	-3	23	11	33	54	58	72	72	55	-17	-24%	26,44%
Mindösszesen	46	44	-2		269	313	711	628	460	231	208	-23	-10%	100%

*Ebben az évben az adott kategória még nem létezett.

Interpol FIND találatok számának megoszlása 2026. (havi bontásban)



Interpol FIND találatok számának megoszlása 2010-2026. I-V.



Interpol FIND találatok állampolgársági megoszlása

	2024. I-V.	2025. I-V.	2026. I-V.	Változás / Eset	Dinamika %-ban	Országos %-a 2026
montenegroi (crna gora-i)	2	4	27	23	575%	12,98%
koszovói	34	25	24	-1	-4%	11,54%
szerb	28	25	24	-1	-4%	11,54%
ukrán	22	44	21	-23	-52%	10,10%
román	166	13	19	6	46%	9,13%
magyar	19	13	16	3	23%	7,69%
angol	12	13	9	-4	-31%	4,33%
azerbajdzsán	3	9	8	-1	-11%	3,85%
izraeli	4	3	8	5	167%	3,85%
albán	6	11	6	-5	-45%	2,88%
Egyéb	164	71	46	-25	-35%	22,12%
Mindösszesen	460	231	208	-23	-10%	100%

TOP 5 állampolgárság 2026. I-V.



XII. Visszafogadási egyezmények szerinti átadások

Visszafogadási egyezmények szerinti átadások viszonylati bontásban

	2025. V.	2026. V.	Változás / Eset	Dinamika %-ban	Országos %- a 2026	2025. I-V.	2026. I-V.	Változás / Eset	Dinamika %-ban	Országos %- a 2026
osztrák	0	0	0		0,0%	0	0	0		0,0%
szlovén	0	0	0		0,0%	2	0	-2	-100%	0,0%
horvát	0	7	7		8,9%	10	19	9	90%	3,3%
szerb	139	64	-75	-54%	81,0%	556	528	-28	-5%	90,7%
ukrán	4	0	-4	-100%	0,0%	18	4	-14	-78%	0,7%
román	7	7	0	0%	8,9%	27	18	-9	-33%	3,1%
szlovák	0	0	0		0,0%	0	0	0		0,0%
RRI	7	1	-6	-86%	1,3%	27	13	-14	-52%	2,2%
Mindösszesen	157	79	-78	-50%	100%	640	582	-58	-9%	100%

Visszafogadási egyezmények szerinti átadások meghiúsulása

	2025. V.	2026. V.	Változás / Eset	Dinamika %-ban	2025. I-V.	2026. I-V.	Változás / Eset	Dinamika %-ban
Átadások száma	2	6	4	200%	24	11	-13	-54%

Visszafogadási egyezmények szerinti átadások állampolgársági megoszlása

	2025. I-V.	2026. I-V.	Változás / Eset	Dinamika %-ban	Országos %- a 2026
albán	176	245	69	39%	42,1%
szerb	211	148	-63	-30%	25,4%
észak-macedón	57	62	5	9%	10,7%
koszovói	26	41	15	58%	7,0%
török	60	17	-43	-72%	2,9%
nepáli	10	11	1	10%	1,9%
montenegroi (crna gora-i)	8	8	0	0%	1,4%
moldáv	17	8	-9	-53%	1,4%
georgiai	16	8	-8	-50%	1,4%
bosnyák	11	7	-4	-36%	1,2%
Egyéb	48	27	-21	-44%	4,6%
Mindösszesen	640	582	-58	-9%	100%

TOP 5 állampolgárság 2026.



XIII. Visszafogadási egyezmények szerinti átvételek

Visszafogadási egyezmények szerinti átvételek viszonylati bontásban

	2025. V.	2026. V.	Változás / Eset	Dinamika ban %	Országos a 2026 %	2025. I-V.	2026. I-V.	Változás / Eset	Dinamika ban %	Országos a 2026 %
osztrák	0	0	0		0,0%	0	0	0		0,0%
szlovén	0	0	0		0,0%	0	1	1		4,3%
horvát	0	0	0		0,0%	0	0	0		0,0%
szerb	0	0	0		0,0%	0	0	0		0,0%
ukrán	0	2	2		33,3%	1	2	1	100%	8,7%
román	0	1	1		16,7%	0	7	7		30,4%
szlovák	0	0	0		0,0%	0	0	0		0,0%
légi	0	3	3		50,0%	13	13	0	0%	56,5%
Mindösszesen	0	6	6		100%	14	23	9	64%	100%

Visszafogadási egyezmények szerinti átvételek megghiúsulása

	2025. V.	2026. V.	Változás / Eset	Dinamika ban %	2025. I-V.	2026. I-V.	Változás / Eset	Dinamika ban %
Atvételek megghiúsulása	79	7	-72	-91%	566	157	-409	-72%

Visszafogadási egyezmények szerinti átvételek állampolgársági megoszlása

	2025. I-V.	2026. I-V.	Változás / Eset	Dinamika ban %	Országos a 2026 %
magyar	8	15	7	88%	65,2%
albán	0	2	2		8,7%
szír	1	2	1	100%	8,7%
pakisztán	0	1	1		4,3%
afgán	1	1	0	0%	4,3%
dél-koreai	0	1	1		4,3%
kínai	0	1	1		4,3%
Egyéb	4	0	-4	-100%	0,0%
Mindösszesen	14	23	9	64%	100%

TOP 5 állampolgárság 2026.



XIV. Átszállítások száma


Átszállítás számának alakulása viszonylati bontásban

	2025. V.	2026. V.	Változás / Eset	Dinamika %-ban	Országos %- a 2026	2025. I-V.	2026. I-V.	Változás / Eset	Dinamika %-ban	Országos %- a 2026
osztrák	37	18	-19	-51%	81,8%	195	137	-58	-30%	84,0%
szlovén	0	0	0		0,0%	0	0	0		0,0%
horvát	0	0	0		0,0%	0	0	0		0,0%
szerb	0	0	0		0,0%	0	0	0		0,0%
ukrán	0	0	0		0,0%	0	0	0		0,0%
román	0	0	0		0,0%	0	2	2		1,2%
szlovák	2	4	2	100%	18,2%	9	24	15	167%	14,7%
légi	0	0	0		0,0%	0	0	0		0,0%
Mindösszesen	39	22	-17	-44%	100%	204	163	-41	-20%	100%

Átszállítások állampolgársági megoszlása

	2025. I-V.	2026. I-V.	Változás / Eset	Dinamika %-ban	Országos %- a 2026
román	135	96	-39	-29%	58,9%
szerb	64	39	-25	-39%	23,9%
szír	1	5	4	400%	3,1%
vietnami	0	3	3		1,8%
georgiai	0	3	3		1,8%
indiai	1	3	2	200%	1,8%
szudán	0	2	2		
török	1	2	1		
üzbég	1	2	1		
afgán	1	1	0		
Egyéb	0	7	7		4,3%
Mindösszesen	204	163	-41	-20%	100%

TOP 5 állampolgárság 2026.



XV. Visszaadás elrendelése (Btátv. 109. § (4) bek alapján)

Visszaadás elrendelése területi besorolású szervenkénti bontásban

	2025. V.	2026. V.	Változás / Eset	Dinamika %-ban	Országos %-a 2026	2025. I-V.	2026. I-V.	Változás / Eset	Dinamika %-ban	Országos %-a 2026
Baranya VMRFK	0	0	0			0	1	1		3%
Bács-Kiskun VMRFK	0	0	0			0	0	0		
Békés VMRFK	1	5	4	400%	36%	5	7	2	40%	18%
Borsod-Abaúj-Zemplén VMRFK	0	0	0			0	0	0		
Csongrád-Csanád VMRFK	4	0	-4	-100%		18	3	-15	-83%	8%
Fejér VMRFK	0	0	0			0	0	0		
Győr-Moson-Sopron VMRFK	0	7	7		50%	6	7	1	17%	18%
Hajdú-Bihar VMRFK	0	1	1		7%	0	1	1		3%
Heves VMRFK	0	0	0			0	0	0		
Komárom-Esztergom VMRFK	0	0	0			1	0	-1	-100%	
Nógrád VMRFK	0	0	0			0	0	0		
Somogy VMRFK	0	0	0			0	0	0		
Szabolcs-Szatmár-Bereg VMRFK	1	0	-1	-100%		2	0	-2	-100%	
Jász-Nagykun-Szolnok VMRFK	0	0	0			0	0	0		
Tolna VMRFK	0	0	0			0	0	0		
Vas VMRFK	0	0	0			0	0	0		
Veszprém VMRFK	0	0	0			0	0	0		
Zala VMRFK	4	0	-4	-100%		12	8	-4	-33%	21%
RRI	0	1	1		7%	0	12	12		31%
Mindösszesen	10	14	4	40%	100%	44	39	-5	-11%	100%

Visszaadás elrendelése viszonylatonként

	2025. V.	2026. V.	Változás / Eset	Dinamika %-ban	Országos %-a 2026	2025. I-V.	2026. I-V.	Változás / Eset	Dinamika %-ban	Országos %-a 2026
osztrák	0	0	0			0	0	0		
szlovén	0	0	0			2	0	-2	-100%	
horvát	0	7	7		50,0%	10	19	9	90%	48,7%
román	7	7	0	0%	50,0%	27	18	-9	-33%	46,2%
szlovák	0	0	0			0	0	0		
légi	3	0	-3	-100%		5	2	-3	-60%	5,1%
Mindösszesen	10	14	4	40%	100%	44	39	-5	-11%	100%

Elrendelt visszaadás állampolgársági megoszlása

	2025. I-V.	2026. I-V.	Változás / Eset	Dinamika %-ban	Országos %-a 2026
nepáli	10	11	1	10%	28,2%
egyiptomi	5	7	2		
török	4	7	3		
szír	3	3	0		
iráni	0	3	3		
marokkói	5	2	-3		
megszállt palesztín t	0	1	1		
bangladesi	5	1	-4		
georgiai	0	1	1		
iraki	0	1	1		
Egyéb	12	2	-10	-83%	5,1%
Mindösszesen	44	39	-5	-11%	100%

TOP 5 állampolgárság 2026.

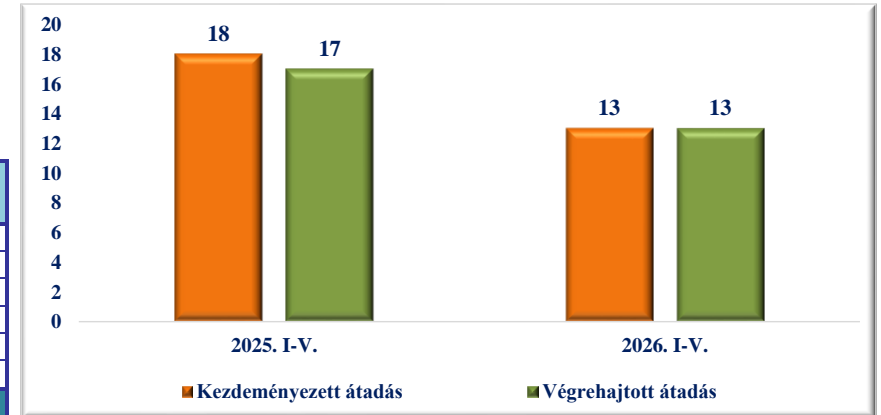


XVI. Dublini eljárás keretében kezdeményezett és végrehajtott átadások száma

	2025. V.	2026. V.	Változás / Eset	Dinamika %-ban	2025. I-V.	2026. I-V.	Változás / Eset	Dinamika %-ban
Kezdeményezett átadás	1	1	0	0%	18	13	-5	-28%
Végrehajtott átadás	1	1	0	0%	17	13	-4	-24%

Dublini Eljárás keretében kezdeményezett és végrehajtott átadások viszonylatonként 2026-ben

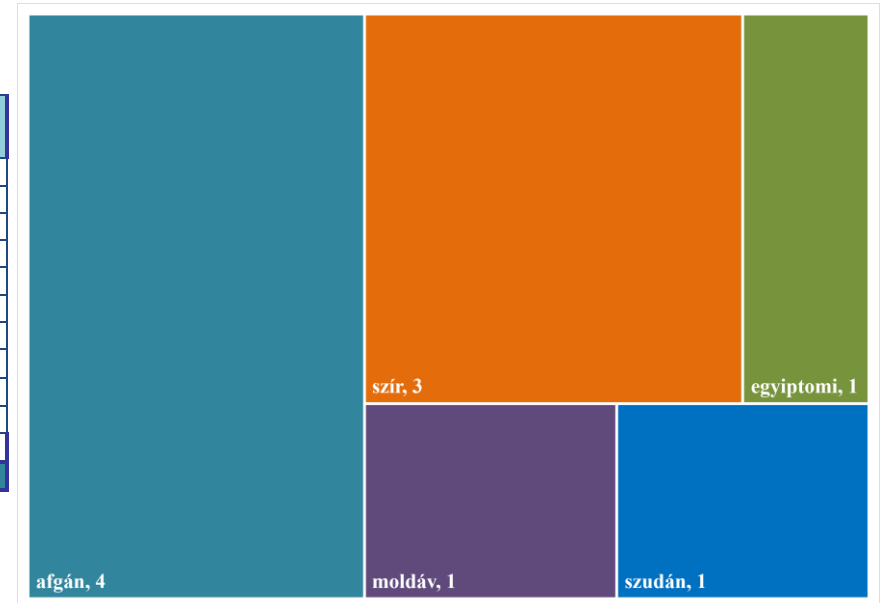
	Kezdeményezett átadás	Végrehajtott átadás	Kezdeményezett
osztrák	0	0	
szlovén	0	0	
román	0	0	
szlovák	0	0	
Budapest	13	13	100%
horvát	0	0	
Mindösszesen	13	13	100%



TOP 5 állampolgárság 2026.

Dublini eljárás keretében átadott személyek főbb állampolgársági megoszlása 2026. évben

	Kezdeményezett átadás	Végrehajtott átadás	Kezdeményezett
afgán	4	4	100%
szír	3	3	100%
egyiptomi	1	1	100%
moldáv	1	1	100%
szudán	1	1	100%
bangladesi	1	1	100%
libanoni	1	1	100%
megszállt palesztín terület	1	1	100%
Egyéb	0	0	
Mindösszesen	13	13	100%

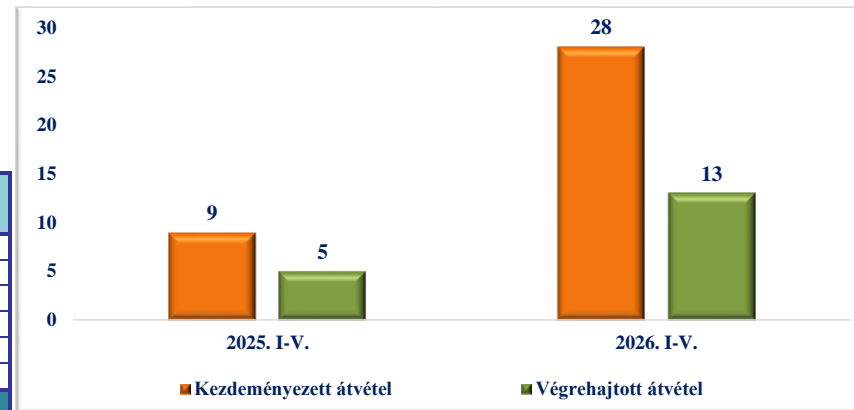


XVII. Dublini eljárás keretében kezdeményezett és végrehajtott átvételek száma

	2025. V.	2026. V.	Változás / Eset	Dinamika %-ban	2025. I-V.	2026. I-V.	Változás / Eset	Dinamika %-ban
Kezdeményezett átvétel	2	0	-2	-100%	9	28	19	211%
Végrehajtott átvétel	1	0	-1	-100%	5	13	8	160%

Dublini Eljárás keretében kezdeményezett és végrehajtott átvételek viszonylatonként 2026. évben

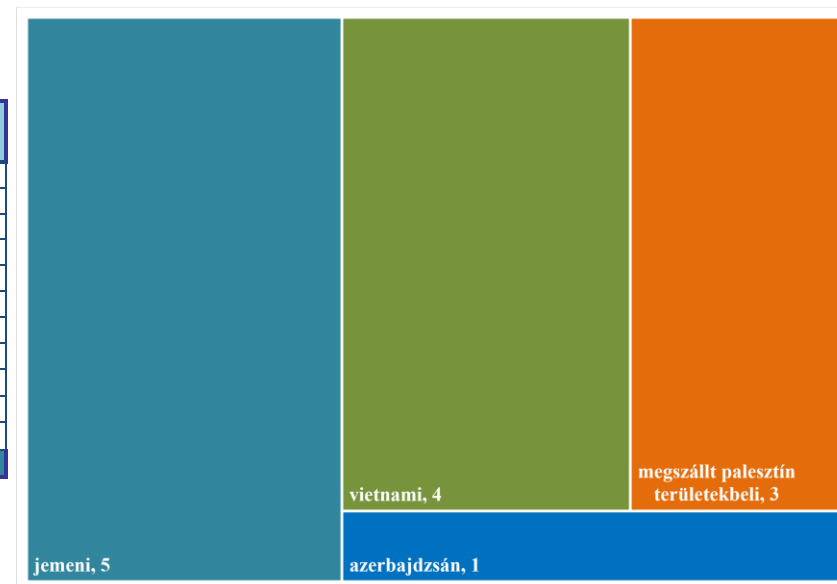
	Kezdeményezett átadás	Végrehajtott átadás	Kezdeményezett
osztrák	0	0	
szlovén	0	0	
román	0	0	
szlovák	0	0	
Budapest	28	13	46%
horvát	0	0	
Mindösszesen	28	13	46%



Dublini eljárás keretében átvett személyek főbb állampolgársági megoszlása 2026. évben

	Kezdeményezett átadás	Végrehajtott átadás	Kezdeményezett
jemeni	9	5	56%
megszállt palesztín területekbeli	4	3	75%
vietnami	7	4	57%
orosz	3	0	0%
azerbajdzsán	1	1	100%
sierra leonei	1	0	0%
szír	1	0	0%
török	1	0	0%
kínai	1	0	0%
Egyéb	0	0	
Mindösszesen	28	13	46%

TOP 5 állampolgárság

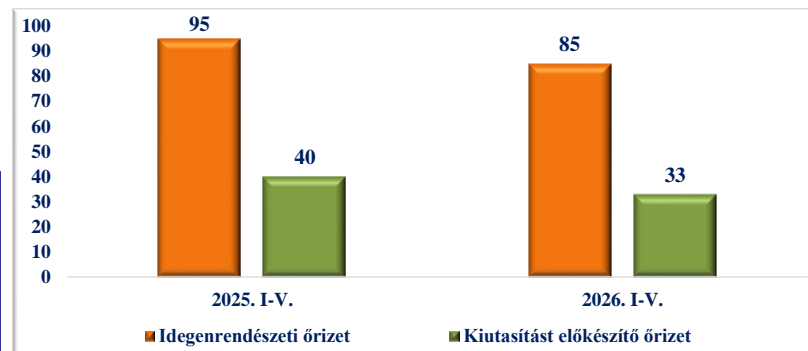


XVIII. Rendőrségi őrzött szálláson végrehajtott őrizetek száma

	2025. V.	2026. V.	Változás / Eset	Dinamika %-ban	2025. I-V.	2026. I-V.	Változás / Eset	Dinamika %-ban
Idegenrendészeti őrizet	11	17	6	55%	95	85	-10	-11%
Kiutasítást előkészítő őrizet	5	11	6	120%	40	33	-7	-18%

Rendőrségi őrzött szálláson végrehajtott őrizetek szállásonkénti megoszlása

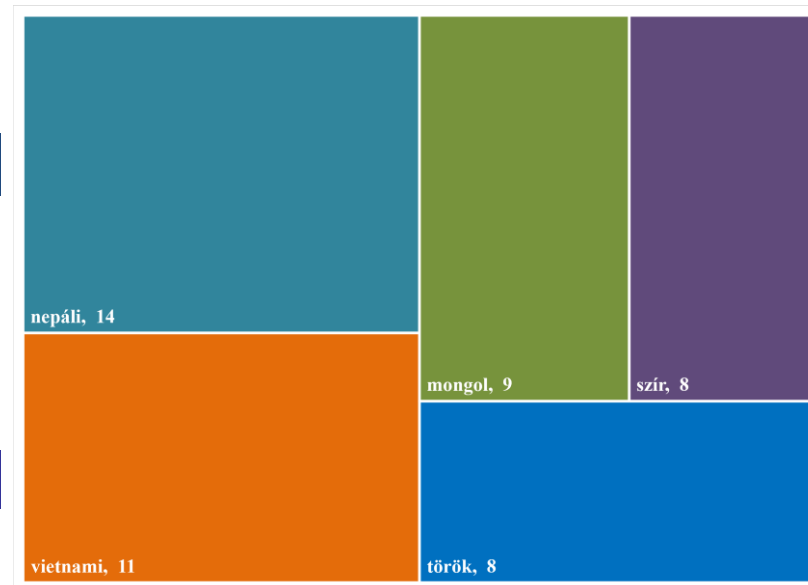
	Idegenrendészeti őrizet	Kiutasítást előkészítő őrizet	Mindösszesen
Bács-Kiskun VMRFK	0	0	0
Szabolcs-Szatmár-Bereg VMRFK	85	23	108
Győr-Moson-Sopron VMRFK	0	0	0
Budapesti RFK	0	10	10
Mindösszesen	85	33	118



TOP 5 állampolgárság 2026.

Rendőrségi őrzött szálláson végrehajtott őrizetek főbb állampolgársági megoszlása 2026. évben

	Idegenrendészeti őrizet	Kiutasítást előkészítő őrizet	Mindösszesen
nepáli	2	12	14
vietnami	11	0	11
mongol	9	0	9
szír	5	3	8
török	2	6	8
afgán	3	3	6
albán	6	0	6
georgiai	5	0	5
nigériai	4	1	5
indiai	4	0	4
Egyéb	34	8	42
Mindösszesen	85	33	118




XIX. Rendőrség által elrendelt őrizetek száma

	2025. V.	2026. V.	Változás / Eset	Dinamika %-ban	Országos %-a 2026	2025. I-V.	2026. I-V.	Változás / Eset	Dinamika %-ban	Országos %-a 2026
Baranya VMRFK	0	0	0			0	0	0		
Bács-Kiskun VMRFK	1	0	-1	-100%		1	1	0	0%	3%
Békés VMRFK	0	0	0			1	0	-1	-100%	
Borsod-Abaúj-Zemplén VMRFK	0	0	0			0	2	2		6%
Csongrád-Csanád VMRFK	1	1	0	0%	9%	23	9	-14	-61%	26%
Fejér VMRFK	0	0	0			0	0	0		
Győr-Moson-Sopron VMRFK	0	8	8		73%	4	8	4	100%	23%
Hajdú-Bihar VMRFK	0	0	0			0	0	0		
Heves VMRFK	0	0	0			0	0	0		
Komárom-Esztergom VMRFK	0	0	0			2	0	-2	-100%	
Nógrád VMRFK	0	0	0			0	0	0		
Somogy VMRFK	0	0	0			0	0	0		
Szabolcs-Szatmár-Bereg VMRFK	1	0	-1	-100%		3	3	0	0%	9%
Jász-Nagykun-Szolnok VMRFK	0	0	0			0	0	0		
Tolna VMRFK	0	0	0			0	0	0		
Vas VMRFK	0	0	0			0	0	0		
Veszprém VMRFK	0	0	0			0	0	0		
Zala VMRFK	0	1	1		9%	0	1	1		3%
RRI	1	1	0	0%	9%	2	11	9	450%	31%
Mindösszesen	4	11	7	175%	100%	36	35	-1	-3%	100%

TOP 5 állampolgárság 2026.

Rendőrség által elrendelt őrizetek főbb állampolgársági megoszlása

	2025. I-V.	2026. I-V.	Változás / Eset	Dinamika %-ban	Országos %-a 2026
nepáli	10	9	-1	-10%	25,7%
török	3	7	4	133%	20,0%
albán	2	4	2	100%	11,4%
szír	10	3	-7		
afgán	0	3	3		
bangladesi	0	1	1		
dél-koreai	0	1	1		
iraki	0	1	1		
ismeretlen	1	1	0		
megszállt palesztín területekbeli	0	1	1		
Egyéb	10	4	-6	-60%	11,4%
Mindösszesen	36	35	-1	-3%	100%



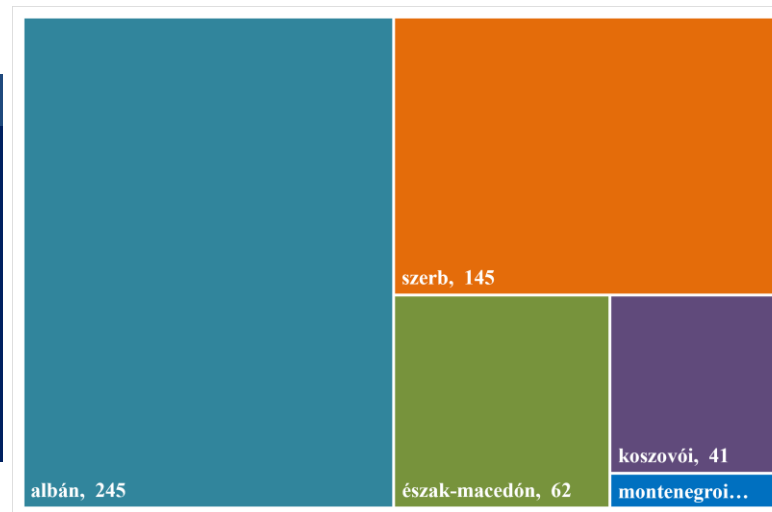
XX. Kiutasítottak száma

	2025. V.	2026. V.	Változás / Eset	Dinamika %-ban	Országos %- a 2026	2025. I-V.	2026. I-V.	Változás / Eset	Dinamika %-ban	Országos %- a 2026
Baranya VMRFK	0	0	0			0	0	0		
Bács-Kiskun VMRFK	6	6	0	0%	10%	27	20	-7	-26%	4%
Békés VMRFK	0	0	0			0	0	0		
Borsod-Abaúj-Zemplén VMRFK	0	0	0			0	0	0		
Csongrád-Csanád VMRFK	133	56	-77	-58%	89%	525	506	-19	-4%	95%
Fejér VMRFK	0	0	0			0	0	0		
Győr-Moson-Sopron VMRFK	0	0	0			0	0	0		
Hajdú-Bihar VMRFK	0	0	0			0	0	0		
Heves VMRFK	0	0	0			0	0	0		
Komárom-Esztergom VMRFK	0	0	0			0	0	0		
Nógrád VMRFK	0	0	0			0	0	0		
Somogy VMRFK	0	0	0			0	0	0		
Szabolcs-Szatmár-Bereg VMRFK	4	1	-3	-75%	2%	16	5	-11	-69%	1%
Jász-Nagykun-Szolnok VMRFK	0	0	0			0	0	0		
Tolna VMRFK	0	0	0			0	0	0		
Vas VMRFK	0	0	0			0	0	0		
Veszprém VMRFK	0	0	0			0	0	0		
Zala VMRFK	0	0	0			0	0	0		
RRI	0	0	0			0	0	0		
Mindösszesen	143	63	-80	-56%	100%	568	531	-37	-7%	100%

TOP 5 állampolgárság 2026.

A kiutasított személyek főbb állampolgársági megoszlása

	2025. I-V.	2026. I-V.	Változás / Eset	Dinamika %-ban	Országos %- a 2026
albán	175	245	70	40%	46,1%
szerb	211	145	-66	-31%	27,3%
észak-macedón	57	62	5	9%	11,7%
koszovói	25	41	16	64%	7,7%
montenegroi (crna gora-i)	8	8	0	0%	1,5%
török	47	8	-39	-83%	1,5%
bosnyák	10	7	-3	-30%	1,3%
moldáv	14	6	-8	-57%	1,1%
georgiai	9	4	-5	-56%	0,8%
azerbajdzsán	2	2	0	0%	0,4%
Egyéb	10	3	-7	-70%	0,6%
Mindösszesen	568	531	-37	-7%	100%



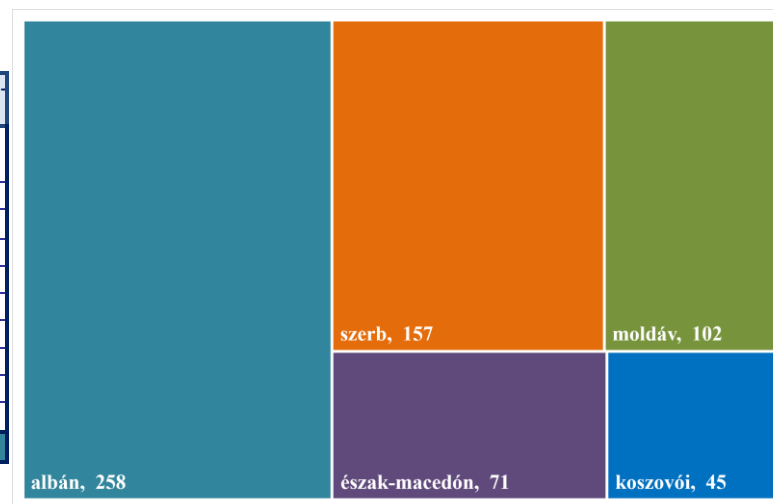
XXI. Határrendészet által előállított személyek száma

	2025. V.	2026. V.	Változás / Eset	Dinamika %-ban	Országos %- a 2026	2025. I-V.	2026. I-V.	Változás / Eset	Dinamika %-ban	Országos %- a 2026
Baranya VMRFK	4	0	-4	-100%		5	3	-2	-40%	0%
Bács-Kiskun VMRFK	8	8	0	0%	5%	35	21	-14	-40%	2%
Békés VMRFK	1	5	4	400%	3%	15	11	-4	-27%	1%
Borsod-Abaúj-Zemplén VMRFK	0	1	1		1%	0	1	1		0%
Csongrád-Csanád VMRFK	169	80	-89	-53%	51%	679	657	-22	-3%	70%
Fejér VMRFK	0	0	0			0	1	1		0%
Győr-Moson-Sopron VMRFK	2	15	13	650%	10%	44	35	-9	-20%	4%
Hajdú-Bihar VMRFK	0	1	1		1%	1	4	3	300%	0%
Heves VMRFK	0	0	0			0	0	0		
Komárom-Esztergom VMRFK	1	1	0	0%	1%	4	6	2	50%	1%
Nógrád VMRFK	0	0	0			1	0	-1	-100%	
Somogy VMRFK	0	0	0			1	2	1	100%	0%
Szabolcs-Szatmár-Bereg VMRFK	7	4	-3	-43%	3%	34	26	-8	-24%	3%
Jász-Nagykun-Szolnok VMRFK	0	0	0			3	0	-3	-100%	
Tolna VMRFK	0	1	1		1%	2	7	5	250%	1%
Vas VMRFK	0	0	0			0	0	0		
Veszprém VMRFK	0	5	5		3%	0	5	5		1%
Zala VMRFK	4	11	7	175%	7%	18	27	9	50%	3%
RRI	26	25	-1	-4%	16%	106	135	29	27%	14%
Mindösszesen	222	157	-65	-29%	100%	948	941	-7	-1%	100%

TOP 5 állampolgárság 2026.

Határrendészet által előállított személyek főbb állampolgársági megoszlása

	2025. I-V.	2026. I-V.	Változás / Eset	Dinamika %-ban	Országos %- a 2026
albán	232	258	26	11%	27,4%
szerb	251	157	-94	-37%	16,7%
moldáv	35	102	67	191%	10,8%
észak-macedón	63	71	8	13%	7,5%
koszovói	47	45	-2	-4%	4,8%
orosz	8	31	23	288%	3,3%
georgiai	25	28	3	12%	3,0%
török	83	26	-57	-69%	2,8%
nepáli	27	20	-7	-26%	2,1%
indiai	2	18	16	800%	1,9%
Egyéb	175	185	10	6%	19,7%
Mindösszesen	948	941	-7	-1%	100%

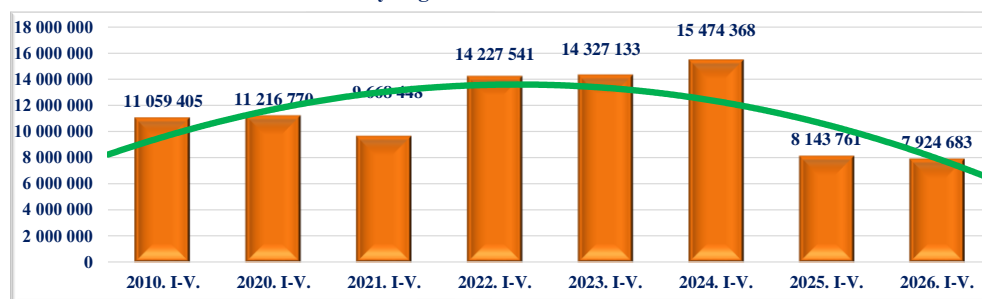


XXII. Személy és járműforgalmi adatok

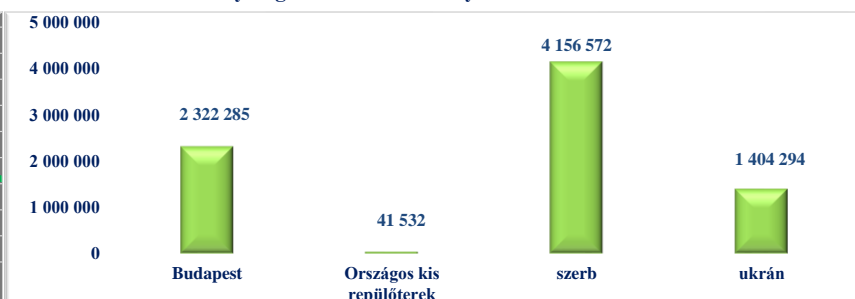
Személyforgalmi adatok viszonylati bontásban

	2025. V.	2026. V.	Változás / Eset	2010. I-V.	2020. I-V.	2021. I-V.	2022. I-V.	2023. I-V.	2024. I-V.	2025. I-V.	2026. I-V.	Változás / Eset	Dinamika % ban	Országos %- a 2026
Budapest	547 150	525 685	-21 465	665 920	1 190 524	151 181	1 348 740	1 906 008	2 069 341	2 534 470	2 322 285	-212 185	-8%	29,30%
Országos kis repülőterek	12 238	11 405	-833	2 601	51 807	7 107	50 286	72 669	57 724	39 377	41 532	2 155	5%	0,52%
horvát				979 920	734 669	492 741	1 306 107							
szerb	908 779	951 856	43 077	2 246 629	2 132 198	2 295 995	3 632 993	3 856 842	4 093 753	4 126 403	4 156 572	30 169	1%	52,45%
román	0			5 406 196	5 632 810	5 672 881	6 217 285	6 962 184	7 773 069					
ukrán	323 511	326 592	3 081	1 758 139	1 474 762	1 048 543	1 672 130	1 529 430	1 480 481	1 443 511	1 404 294	-39 217	-3%	17,72%
Mindösszesen	1 791 678	1 815 538	23 860	11 059 405	11 216 770	9 668 448	14 227 541	14 327 133	15 474 368	8 143 761	7 924 683	-219 078	-3%	100%

Személyforgalmi adatok 2010-2026. I-V.



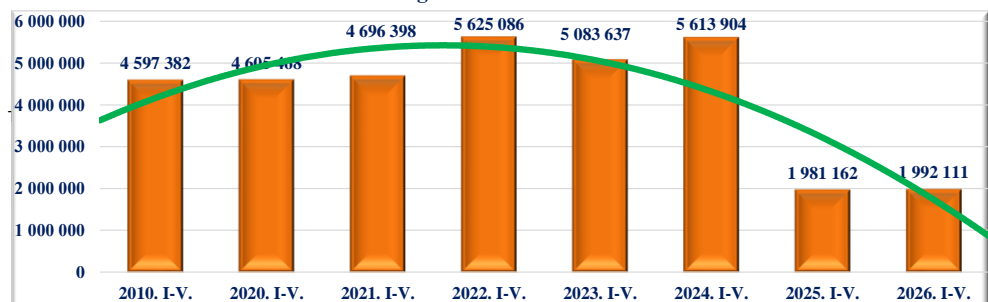
Személyforgalmi adatok viszonylati bontásban 2026. I-V.



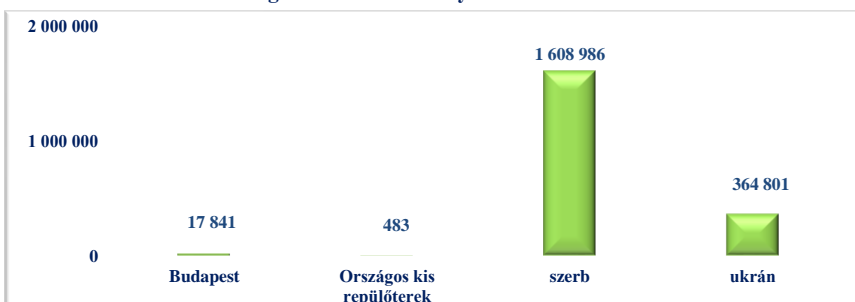
Járműforgalmi adatok viszonylati bontásban

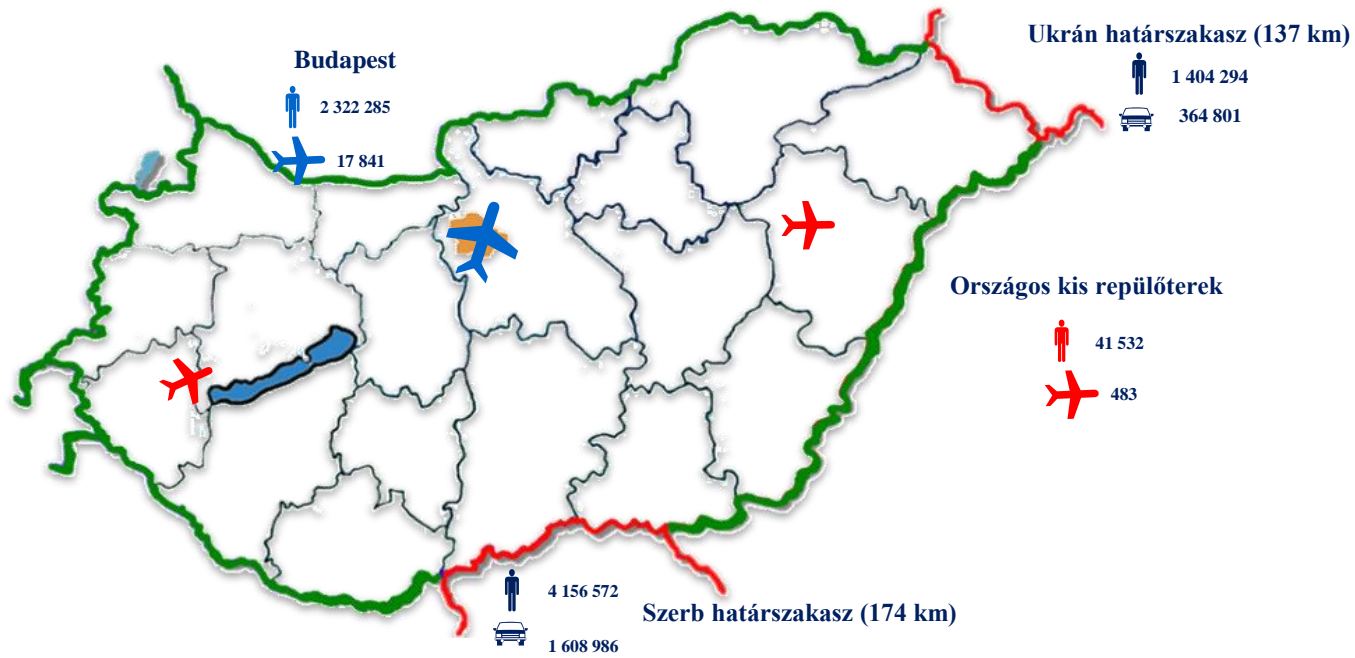
	2025. V.	2026. V.	Változás / Eset	2010. I-V.	2020. I-V.	2021. I-V.	2022. I-V.	2023. I-V.	2024. I-V.	2025. I-V.	2026. I-V.	Változás / Eset	Dinamika % ban	Országos %- a 2026
Budapest	4 116	4 109	-7	22 383	10 502	4 037	12 273	14 943	16 201	18 713	17 841	-872	-5%	0,90%
Országos kis repülőterek	125	190	65	428	567	452	819	905	699	477	483	6	1%	0,02%
horvát				453 163	475 680	405 658	743 208							
szerb	358 616	367 555	8 939	890 916	841 017	959 384	1 416 525	1 448 337	1 531 029	1 601 393	1 608 986	7 593	0%	80,77%
román				2 320 761	2 866 017	2 995 215	3 012 378	3 190 116	3 661 673					
ukrán	77 627	80 795	3 168	909 731	411 685	331 652	439 883	429 336	404 302	360 579	364 801	4 222	1%	18,31%
Mindösszesen	440 484	452 649	12 165	4 597 382	4 605 468	4 696 398	5 625 086	5 083 637	5 613 904	1 981 162	1 992 111	10 949	1%	100%

Járműforgalmi adatok 2010-2026. I-V.



Járműforgalmi adatok viszonylati bontásban 2026. I-V.





Személyforgalom összetétele

	2025. V.	2026. V.	Változás / Eset	2010. I-V.	2020. I-V.	2021. I-V.	2022. I-V.	2023. I-V.	2024. I-V.	2025. I-V.	2026. I-V.	Változás / Eset	Dinamika % ban	Országos %- a 2026
Magyar	566 385	627 998	61 613	2 515 082	2 419 269	1 083 972	2 859 025	2 368 805	3 330 837	2 510 008	2 708 832	198 824	8%	34,18%
Uniói polgár	271 451	275 358	3 907	5 700 340	6 003 339	5 184 725	6 602 733	6 107 877	7 030 083	1 646 565	1 599 974	-46 591	-3%	20,19%
3. ország állampolgára	953 842	912 182	-41 660	2 843 983	2 794 162	3 399 751	4 765 783	5 850 451	5 113 448	3 987 188	3 615 877	-371 311	-9%	45,63%
Mindösszesen	1 791 678	1 815 538	23 860	11 059 405	11 216 770	9 668 448	14 227 541	14 327 133	15 474 368	8 143 761	7 924 683	-219 078	-3%	100%

