

**Országos Rendőr-főkapitányság**





**Rendészeti Főigazgatóság**

**2026. I-IV. havi statisztikai kimutatása**

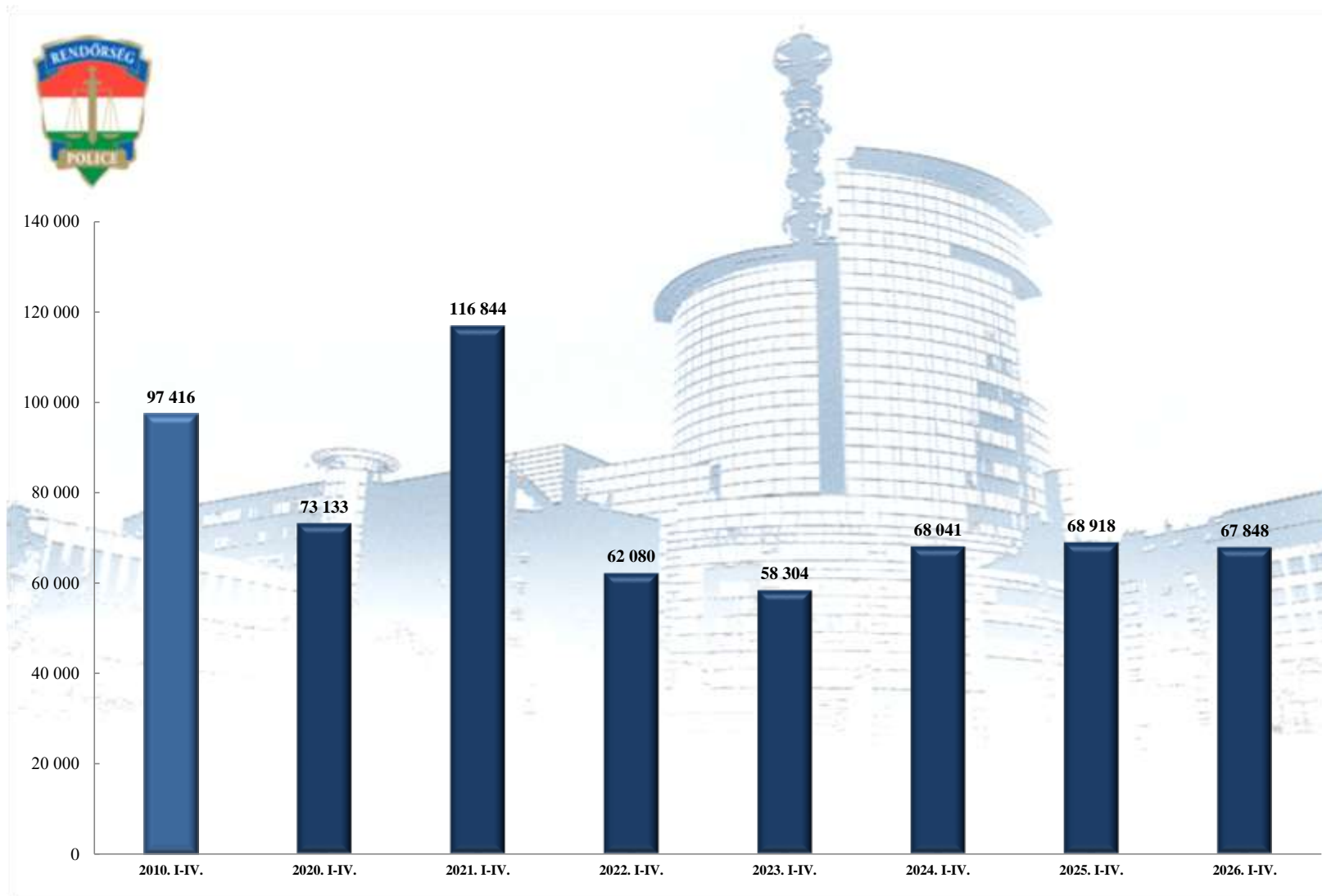
**Igazgatásrendészeti szakterület**

**A rendőri szabálysértési hatóságok által megindított szabálysértési eljárások száma  
2026. I-IV. havi statisztikai kimutatása  
országos adatok**

|                 | 2025.<br>IV.  | 2026.<br>IV.  | Dinamika<br>2025-2026 | 2010.<br>I-IV. | 2020.<br>I-IV. | 2021.<br>I-IV. | 2022.<br>I-IV. | 2023.<br>I-IV. | 2024.<br>I-IV. | 2025.<br>I-IV. | 2026.<br>I-IV. | Dinamika<br>2025-2026 | Országos<br>%-a 2026 |
|-----------------|---------------|---------------|-----------------------|----------------|----------------|----------------|----------------|----------------|----------------|----------------|----------------|-----------------------|----------------------|
| <b>BRFK</b>     | 5 617         | 5 822         | 3,6%                  | 29 751         | 21 495         | 34 113         | 17 540         | 16 979         | 19 769         | 22 577         | 24 737         | 9,6%                  | 36,5%                |
| <b>Baranya</b>  | 520           | 524           | 0,8%                  | 3 280          | 2 653          | 4 113          | 2 447          | 2 050          | 2 721          | 2 454          | 2 404          | -2,0%                 | 3,5%                 |
| <b>Bács</b>     | 522           | 441           | -15,5%                | 3 605          | 2 399          | 3 873          | 2 025          | 2 210          | 2 327          | 2 250          | 2 014          | -10,5%                | 3,0%                 |
| <b>Békés</b>    | 301           | 329           | 9,3%                  | 1 388          | 1 425          | 2 647          | 1 301          | 1 230          | 1 529          | 1 453          | 1 468          | 1,0%                  | 2,2%                 |
| <b>Borsod</b>   | 1 117         | 957           | -14,3%                | 6 506          | 6 928          | 11 901         | 5 908          | 4 579          | 5 937          | 5 679          | 4 864          | -14,4%                | 7,2%                 |
| <b>Csongrád</b> | 353           | 361           | 2,3%                  | 3 864          | 1 547          | 2 731          | 1 375          | 1 581          | 1 702          | 1 466          | 1 517          | 3,5%                  | 2,2%                 |
| <b>Fejér</b>    | 449           | 386           | -14,0%                | 3 645          | 2 272          | 3 155          | 1 952          | 1 884          | 2 039          | 1 843          | 1 891          | 2,6%                  | 2,8%                 |
| <b>Győr</b>     | 421           | 454           | 7,8%                  | 4 123          | 2 222          | 2 741          | 1 742          | 2 140          | 2 389          | 2 143          | 2 046          | -4,5%                 | 3,0%                 |
| <b>Hajdú</b>    | 805           | 888           | 10,3%                 | 2 540          | 4 011          | 6 560          | 3 161          | 3 361          | 3 950          | 3 778          | 3 581          | -5,2%                 | 5,3%                 |
| <b>Heves</b>    | 569           | 384           | -32,5%                | 1 851          | 2 615          | 4 502          | 2 423          | 2 065          | 1 987          | 2 478          | 2 137          | -13,8%                | 3,1%                 |
| <b>Komárom</b>  | 246           | 357           | 45,1%                 | 2 421          | 1 485          | 2 552          | 1 457          | 1 414          | 1 532          | 1 316          | 1 602          | 21,7%                 | 2,4%                 |
| <b>Nógrád</b>   | 207           | 178           | -14,0%                | 1 102          | 1 495          | 1 981          | 1 150          | 1 003          | 1 019          | 1 023          | 865            | -15,4%                | 1,3%                 |
| <b>Pest</b>     | 1 228         | 1 068         | -13,0%                | 11 471         | 5 723          | 8 645          | 4 684          | 4 519          | 5 088          | 5 159          | 4 685          | -9,2%                 | 6,9%                 |
| <b>Somogy</b>   | 309           | 372           | 20,4%                 | 3 612          | 2 444          | 3 268          | 1 882          | 2 099          | 2 017          | 1 772          | 1 681          | -5,1%                 | 2,5%                 |
| <b>Szabolcs</b> | 1 092         | 983           | -10,0%                | 6 417          | 5 771          | 11 237         | 5 165          | 3 807          | 5 125          | 5 461          | 4 756          | -12,9%                | 7,0%                 |
| <b>Szolnok</b>  | 489           | 388           | -20,7%                | 3 493          | 2 453          | 4 204          | 2 156          | 1 844          | 2 512          | 2 307          | 1 774          | -23,1%                | 2,6%                 |
| <b>Tolna</b>    | 220           | 205           | -6,8%                 | 1 323          | 1 092          | 1 577          | 973            | 973            | 1 020          | 992            | 916            | -7,7%                 | 1,4%                 |
| <b>Vas</b>      | 257           | 235           | -8,6%                 | 3 060          | 1 351          | 2 101          | 1 262          | 1 083          | 1 602          | 1 302          | 1 223          | -6,1%                 | 1,8%                 |
| <b>Veszprém</b> | 388           | 326           | -16,0%                | 1 568          | 1 939          | 2 542          | 1 680          | 1 779          | 1 653          | 1 624          | 1 699          | 4,6%                  | 2,5%                 |
| <b>Zala</b>     | 342           | 481           | 40,6%                 | 2 396          | 1 798          | 2 396          | 1 789          | 1 695          | 2 105          | 1 811          | 1 959          | 8,2%                  | 2,9%                 |
| <b>KR</b>       | 0             | 0             |                       | 0              | 0              | 0              | 0              | 0              | 0              | 0              | 0              |                       | 0,0%                 |
| <b>RRI</b>      | 14            | 4             | -71,4%                | 0              | 15             | 5              | 8              | 9              | 18             | 30             | 29             | -3,3%                 | 0,0%                 |
| <b>ORFK</b>     | 0             | 0             |                       | 0              | 0              | 0              | 0              | 0              | 0              | 0              | 0              |                       | 0,0%                 |
| <b>Összesen</b> | <b>15 466</b> | <b>15 143</b> | <b>-2,1%</b>          | <b>97 416</b>  | <b>73 133</b>  | <b>116 844</b> | <b>62 080</b>  | <b>58 304</b>  | <b>68 041</b>  | <b>68 918</b>  | <b>67 848</b>  | <b>-1,6%</b>          | <b>100%</b>          |





|   |  |
|---|--|
|  | Kék szín jelöli az elmúlt év adataihoz képest tapasztalható számszaki csökkenést.                    |
|  | Piros szín jelöli az elmúlt év adataihoz képest tapasztalható számszaki növekedést.                  |
|  | A sárga szín az előző évi adatokkal történő megegyezést mutatja.                                     |
|  | A zöld szín a területi szerv %-os részesedését jelenti az országos adatokból 2026. évre vonatkozóan. |

A rendőri szabálysértési hatóságok által megindított szabálysértési eljárások száma  
2026. I-IV. havi statisztikai kimutatása  
országos adatok

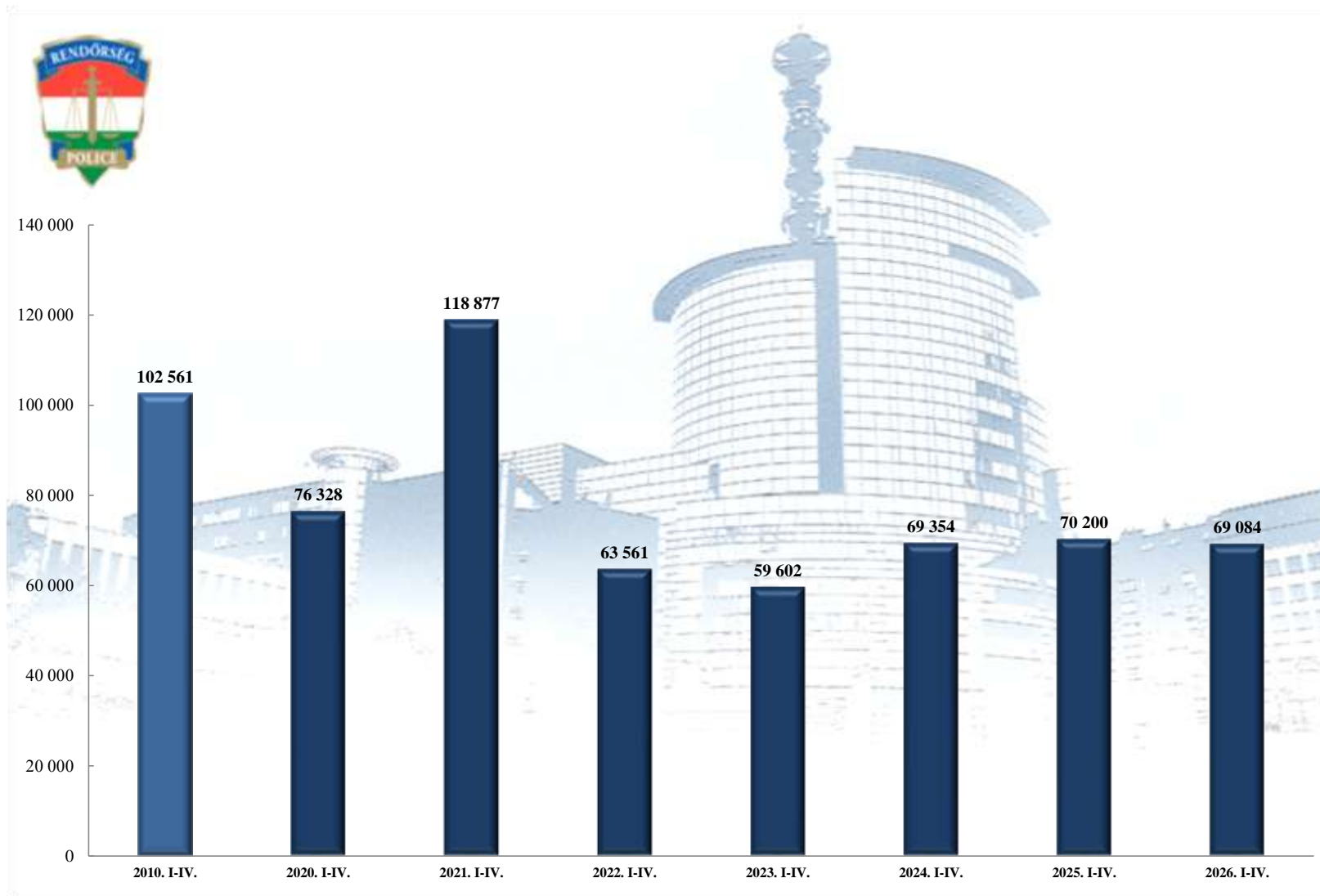


**A rendőri szabálysértési hatóságok által lefolytatott eljárásban feljelentettek száma**  
**2026. I-IV. havi statisztikai kimutatása**  
**országos adatok**

|                 | 2025.<br>IV.  | 2026.<br>IV.  | Dinamika<br>2025-2026 | 2010.<br>I-IV. | 2020.<br>I-IV. | 2021.<br>I-IV. | 2022.<br>I-IV. | 2023.<br>I-IV. | 2024.<br>I-IV. | 2025.<br>I-IV. | 2026.<br>I-IV. | Dinamika<br>2025-2026 | Országos<br>%-a 2026 |
|-----------------|---------------|---------------|-----------------------|----------------|----------------|----------------|----------------|----------------|----------------|----------------|----------------|-----------------------|----------------------|
| <b>BRFK</b>     | 5 647         | 5 840         | 3,4%                  | 30 847         | 22 698         | 34 481         | 17 888         | 17 263         | 20 047         | 22 793         | 25 005         | 9,7%                  | 36,2%                |
| <b>Baranya</b>  | 534           | 536           | 0,4%                  | 3 894          | 3 131          | 4 427          | 2 574          | 2 143          | 2 814          | 2 543          | 2 494          | -1,9%                 | 3,6%                 |
| <b>Bács</b>     | 537           | 456           | -15,1%                | 3 689          | 2 517          | 4 001          | 2 140          | 2 318          | 2 430          | 2 342          | 2 104          | -10,2%                | 3,0%                 |
| <b>Békés</b>    | 307           | 334           | 8,8%                  | 1 435          | 1 463          | 2 682          | 1 347          | 1 266          | 1 583          | 1 510          | 1 514          | 0,3%                  | 2,2%                 |
| <b>Borsod</b>   | 1 116         | 947           | -15,1%                | 6 644          | 7 041          | 11 910         | 5 959          | 4 638          | 5 982          | 5 741          | 4 898          | -14,7%                | 7,1%                 |
| <b>Csongrád</b> | 354           | 365           | 3,1%                  | 4 246          | 1 610          | 2 800          | 1 424          | 1 626          | 1 735          | 1 492          | 1 569          | 5,2%                  | 2,3%                 |
| <b>Fejér</b>    | 453           | 386           | -14,8%                | 3 846          | 2 374          | 3 217          | 1 994          | 1 931          | 2 088          | 1 888          | 1 929          | 2,2%                  | 2,8%                 |
| <b>Győr</b>     | 426           | 457           | 7,3%                  | 4 255          | 2 333          | 2 774          | 1 787          | 2 177          | 2 419          | 2 181          | 2 069          | -5,1%                 | 3,0%                 |
| <b>Hajdú</b>    | 812           | 901           | 11,0%                 | 2 701          | 4 091          | 6 641          | 3 211          | 3 401          | 4 016          | 3 850          | 3 656          | -5,0%                 | 5,3%                 |
| <b>Heves</b>    | 590           | 397           | -32,7%                | 1 918          | 2 684          | 4 728          | 2 530          | 2 137          | 2 047          | 2 584          | 2 197          | -15,0%                | 3,2%                 |
| <b>Komárom</b>  | 248           | 357           | 44,0%                 | 2 599          | 1 508          | 2 577          | 1 447          | 1 422          | 1 556          | 1 329          | 1 616          | 21,6%                 | 2,3%                 |
| <b>Nógrád</b>   | 207           | 182           | -12,1%                | 1 215          | 1 545          | 2 005          | 1 163          | 1 014          | 1 035          | 1 034          | 884            | -14,5%                | 1,3%                 |
| <b>Pest</b>     | 1 253         | 1 089         | -13,1%                | 12 039         | 5 893          | 8 792          | 4 813          | 4 644          | 5 196          | 5 280          | 4 803          | -9,0%                 | 7,0%                 |
| <b>Somogy</b>   | 316           | 376           | 19,0%                 | 3 730          | 2 518          | 3 323          | 1 911          | 2 133          | 2 060          | 1 813          | 1 719          | -5,2%                 | 2,5%                 |
| <b>Szabolcs</b> | 1 090         | 994           | -8,8%                 | 6 872          | 5 930          | 11 335         | 5 238          | 3 880          | 5 186          | 5 512          | 4 824          | -12,5%                | 7,0%                 |
| <b>Szolnok</b>  | 495           | 385           | -22,2%                | 3 691          | 2 488          | 4 225          | 2 210          | 1 870          | 2 538          | 2 338          | 1 792          | -23,4%                | 2,6%                 |
| <b>Tolna</b>    | 235           | 224           | -4,7%                 | 1 490          | 1 176          | 1 705          | 1 040          | 1 054          | 1 102          | 1 082          | 980            | -9,4%                 | 1,4%                 |
| <b>Vas</b>      | 260           | 239           | -8,1%                 | 3 229          | 1 421          | 2 148          | 1 306          | 1 115          | 1 661          | 1 325          | 1 252          | -5,5%                 | 1,8%                 |
| <b>Veszprém</b> | 399           | 336           | -15,8%                | 1 720          | 2 054          | 2 680          | 1 741          | 1 836          | 1 702          | 1 682          | 1 749          | 4,0%                  | 2,5%                 |
| <b>Zala</b>     | 347           | 492           | 41,8%                 | 2 501          | 1 838          | 2 421          | 1 828          | 1 725          | 2 137          | 1 851          | 2 000          | 8,0%                  | 2,9%                 |
| <b>KR</b>       | 0             | 0             |                       | 0              | 0              | 0              | 0              | 0              | 0              | 0              | 0              |                       | 0,0%                 |
| <b>RRI</b>      | 14            | 5             | -64,3%                | 0              | 15             | 5              | 10             | 9              | 20             | 30             | 30             | 0,0%                  | 0,0%                 |
| <b>ORFK</b>     | 0             | 0             |                       | 0              | 0              | 0              | 0              | 0              | 0              | 0              | 0              |                       | 0,0%                 |
| <b>Összesen</b> | <b>15 640</b> | <b>15 298</b> | <b>-2,2%</b>          | <b>102 561</b> | <b>76 328</b>  | <b>118 877</b> | <b>63 561</b>  | <b>59 602</b>  | <b>69 354</b>  | <b>70 200</b>  | <b>69 084</b>  | <b>-1,6%</b>          | <b>100%</b>          |

|   |  |
|---|--|
|  | Kék szín jelöli az elmúlt év adataihoz képest tapasztalható számszaki csökkenést.                    |
|  | Piros szín jelöli az elmúlt év adataihoz képest tapasztalható számszaki növekedést.                  |
|  | A sárga szín az előző évi adatokkal történő megegyezést mutatja.                                     |
|  | A zöld szín a területi szerv %-os részesedését jelenti az országos adatokból 2026. évre vonatkozóan. |

A rendőri szabálysértési hatóságok által lefolytatott eljárásban feljelentettek száma  
2026. I-IV. havi statisztikai kimutatása  
országos adatok

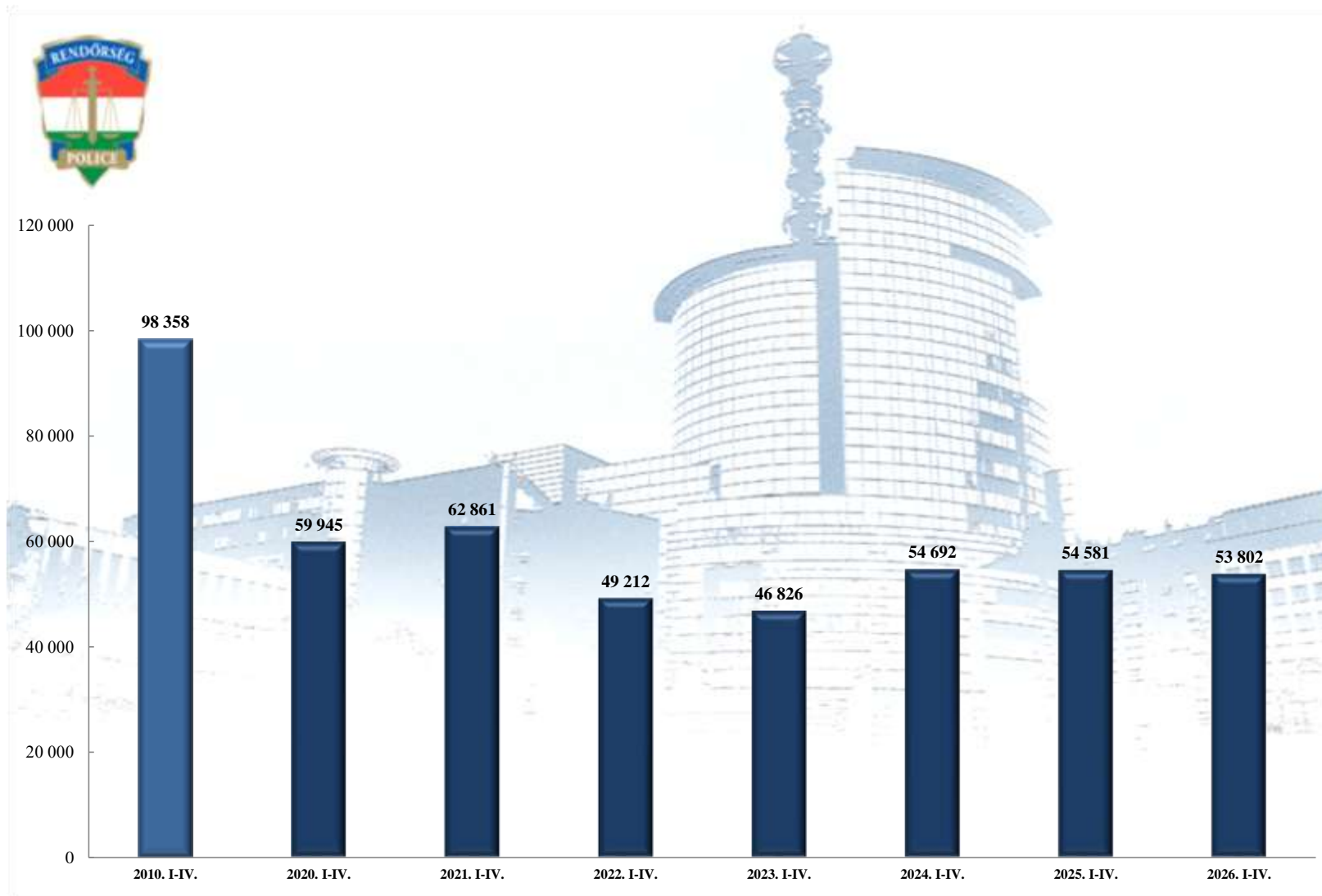


**Közlekedési szabálysértés miatt feljelentettek száma**  
**2026. I-IV. havi statisztikai kimutatása**  
**országos adatok**

|                 | 2025.<br>IV.  | 2026.<br>IV.  | Dinamika<br>2025-2026 | 2010.<br>I-IV. | 2020.<br>I-IV. | 2021.<br>I-IV. | 2022.<br>I-IV. | 2023.<br>I-IV. | 2024.<br>I-IV. | 2025.<br>I-IV. | 2026.<br>I-IV. | Dinamika<br>2025-2026 | Országos<br>%-a 2026 |
|-----------------|---------------|---------------|-----------------------|----------------|----------------|----------------|----------------|----------------|----------------|----------------|----------------|-----------------------|----------------------|
| <b>BRFK</b>     | 5 098         | 5 370         | 5,3%                  | 30 265         | 19 443         | 21 987         | 15 405         | 14 734         | 17 549         | 19 879         | 21 807         | 9,7%                  | 40,5%                |
| <b>Baranya</b>  | 353           | 382           | 8,2%                  | 3 607          | 2 034          | 1 745          | 1 633          | 1 514          | 1 757          | 1 672          | 1 731          | 3,5%                  | 3,2%                 |
| <b>Bács</b>     | 409           | 375           | -8,3%                 | 3 534          | 2 145          | 2 251          | 1 680          | 1 860          | 1 907          | 1 817          | 1 680          | -7,5%                 | 3,1%                 |
| <b>Békés</b>    | 256           | 262           | 2,3%                  | 1 320          | 1 190          | 1 324          | 965            | 1 032          | 1 268          | 1 176          | 1 120          | -4,8%                 | 2,1%                 |
| <b>Borsod</b>   | 554           | 557           | 0,5%                  | 6 046          | 4 336          | 3 986          | 3 482          | 2 651          | 3 556          | 3 103          | 2 808          | -9,5%                 | 5,2%                 |
| <b>Csongrád</b> | 251           | 272           | 8,4%                  | 4 077          | 1 240          | 1 481          | 1 088          | 1 209          | 1 307          | 1 110          | 1 111          | 0,1%                  | 2,1%                 |
| <b>Fejér</b>    | 372           | 333           | -10,5%                | 3 650          | 1 925          | 1 863          | 1 653          | 1 624          | 1 692          | 1 512          | 1 594          | 5,4%                  | 3,0%                 |
| <b>Győr</b>     | 388           | 379           | -2,3%                 | 4 102          | 1 929          | 1 568          | 1 523          | 1 933          | 2 129          | 1 965          | 1 706          | -13,2%                | 3,2%                 |
| <b>Hajdú</b>    | 581           | 632           | 8,8%                  | 2 538          | 2 894          | 2 830          | 2 337          | 2 521          | 3 036          | 2 776          | 2 372          | -14,6%                | 4,4%                 |
| <b>Heves</b>    | 440           | 276           | -37,3%                | 1 774          | 2 015          | 1 868          | 1 862          | 1 623          | 1 474          | 1 798          | 1 522          | -15,4%                | 2,8%                 |
| <b>Komárom</b>  | 196           | 291           | 48,5%                 | 2 433          | 1 269          | 1 409          | 1 181          | 1 143          | 1 265          | 1 044          | 1 208          | 15,7%                 | 2,2%                 |
| <b>Nógrád</b>   | 142           | 153           | 7,7%                  | 1 183          | 1 116          | 980            | 882            | 709            | 776            | 719            | 714            | -0,7%                 | 1,3%                 |
| <b>Pest</b>     | 1 000         | 896           | -10,4%                | 11 753         | 5 114          | 5 205          | 3 914          | 3 840          | 4 193          | 4 185          | 3 877          | -7,4%                 | 7,2%                 |
| <b>Somogy</b>   | 262           | 289           | 10,3%                 | 3 514          | 1 885          | 1 663          | 1 535          | 1 662          | 1 512          | 1 403          | 1 380          | -1,6%                 | 2,6%                 |
| <b>Szabolcs</b> | 772           | 721           | -6,6%                 | 6 549          | 4 506          | 5 777          | 3 865          | 2 743          | 3 933          | 4 040          | 3 290          | -18,6%                | 6,1%                 |
| <b>Szolnok</b>  | 370           | 301           | -18,6%                | 3 532          | 1 914          | 2 181          | 1 668          | 1 410          | 1 978          | 1 742          | 1 327          | -23,8%                | 2,5%                 |
| <b>Tolna</b>    | 186           | 181           | -2,7%                 | 1 399          | 981            | 944            | 770            | 827            | 912            | 842            | 748            | -11,2%                | 1,4%                 |
| <b>Vas</b>      | 175           | 162           | -7,4%                 | 3 100          | 1 016          | 964            | 932            | 812            | 1 196          | 907            | 834            | -8,0%                 | 1,6%                 |
| <b>Veszprém</b> | 329           | 267           | -18,8%                | 1 657          | 1 597          | 1 602          | 1 348          | 1 542          | 1 398          | 1 378          | 1 379          | 0,1%                  | 2,6%                 |
| <b>Zala</b>     | 272           | 414           | 52,2%                 | 2 325          | 1 384          | 1 229          | 1 483          | 1 429          | 1 836          | 1 483          | 1 565          | 5,5%                  | 2,9%                 |
| <b>KR</b>       | 0             | 0             |                       | 0              | 0              | 0              | 0              | 0              | 0              | 0              | 0              |                       | 0,0%                 |
| <b>RRI</b>      | 14            | 5             | -64,3%                | 0              | 12             | 4              | 6              | 8              | 18             | 30             | 29             | -3,3%                 | 0,1%                 |
| <b>ORFK</b>     | 0             | 0             |                       | 0              | 0              | 0              | 0              | 0              | 0              | 0              | 0              |                       | 0,0%                 |
| <b>Összesen</b> | <b>12 420</b> | <b>12 518</b> | <b>0,8%</b>           | <b>98 358</b>  | <b>59 945</b>  | <b>62 861</b>  | <b>49 212</b>  | <b>46 826</b>  | <b>54 692</b>  | <b>54 581</b>  | <b>53 802</b>  | <b>-1,4%</b>          | <b>100%</b>          |

|  |  |
|--|--|
|  | Kék szín jelöli az elmúlt év adataihoz képest tapasztalható számszaki csökkenést.                    |
|  | Piros szín jelöli az elmúlt év adataihoz képest tapasztalható számszaki növekedést.                  |
|  | A sárga szín az előző évi adatokkal történő megegyezést mutatja.                                     |
|  | A zöld szín a területi szerv %-os részesedését jelenti az országos adatokból 2026. évre vonatkozóan. |

**Közlekedési szabálysértés miatt feljelentettek száma  
2026. I-IV. havi statisztikai kimutatása  
országos adatok**

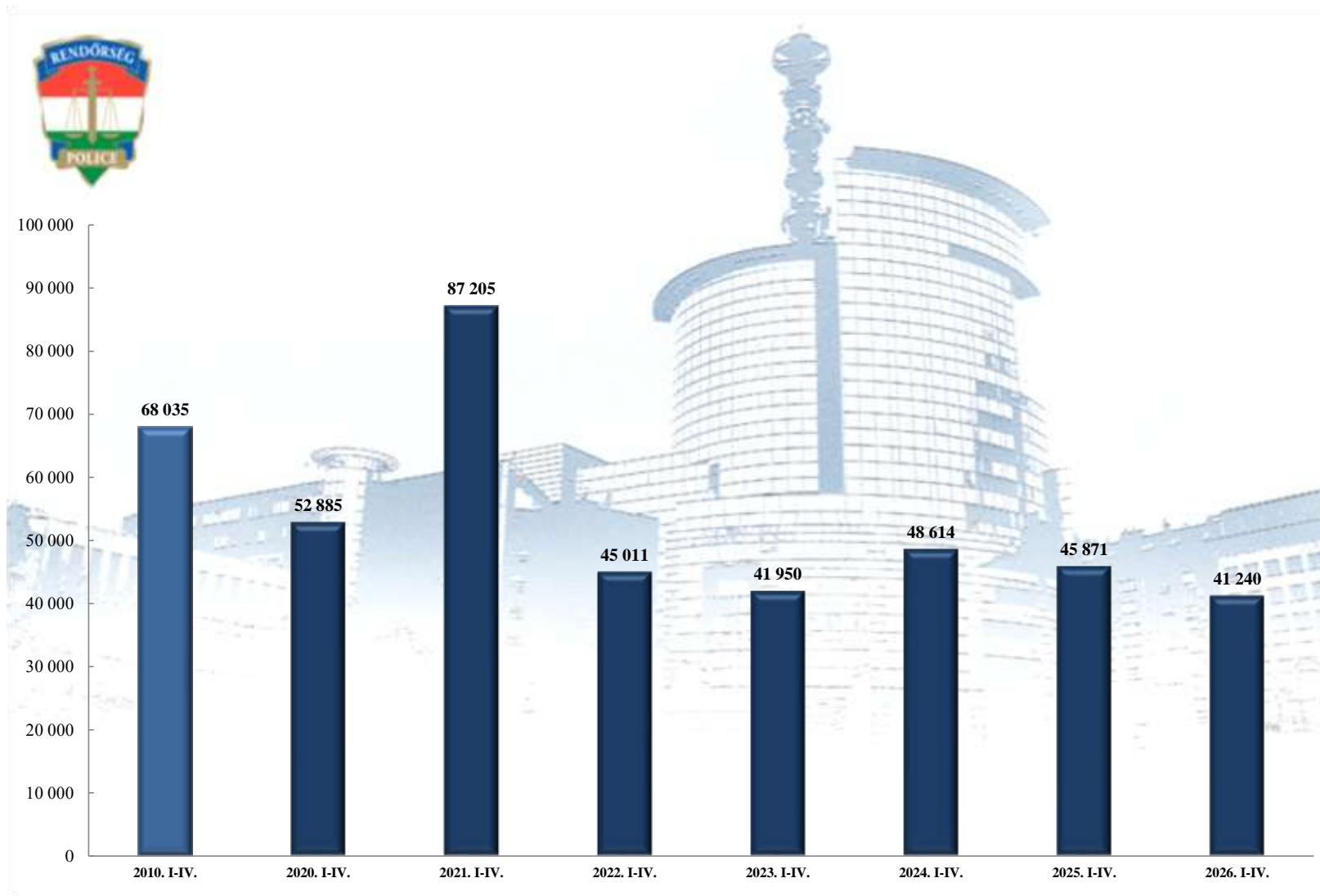


**Rendőri szabálysértési hatóságok által elmarasztaltak száma**  
**2026. I-IV. havi statisztikai kimutatása**  
**országos adatok**

|                 | 2025.<br>IV. | 2026.<br>IV. | Dinamika<br>2025-2026 | 2010.<br>I-IV. | 2020.<br>I-IV. | 2021.<br>I-IV. | 2022.<br>I-IV. | 2023.<br>I-IV. | 2024.<br>I-IV. | 2025.<br>I-IV. | 2026.<br>I-IV. | Dinamika<br>2025-2026 | Országos<br>%-a 2026 |
|-----------------|--------------|--------------|-----------------------|----------------|----------------|----------------|----------------|----------------|----------------|----------------|----------------|-----------------------|----------------------|
| <b>BRFK</b>     | 2 100        | 1 851        | -11,9%                | 14 601         | 12 311         | 20 823         | 10 060         | 9 177          | 10 260         | 9 609          | 8 890          | -7,5%                 | 21,6%                |
| <b>Baranya</b>  | 411          | 440          | 7,1%                  | 2 821          | 2 087          | 3 450          | 2 000          | 1 759          | 2 207          | 1 911          | 1 726          | -9,7%                 | 4,2%                 |
| <b>Bács</b>     | 374          | 372          | -0,5%                 | 2 848          | 1 854          | 3 099          | 1 603          | 1 918          | 1 835          | 1 759          | 1 693          | -3,8%                 | 4,1%                 |
| <b>Békés</b>    | 260          | 289          | 11,2%                 | 1 094          | 1 351          | 2 099          | 1 057          | 1 056          | 1 348          | 1 174          | 1 203          | 2,5%                  | 2,9%                 |
| <b>Borsod</b>   | 921          | 822          | -10,7%                | 5 508          | 5 597          | 10 731         | 4 872          | 3 746          | 4 868          | 4 418          | 3 594          | -18,7%                | 8,7%                 |
| <b>Csongrád</b> | 290          | 275          | -5,2%                 | 3 082          | 1 307          | 2 213          | 1 231          | 1 317          | 1 406          | 1 228          | 1 145          | -6,8%                 | 2,8%                 |
| <b>Fejér</b>    | 328          | 302          | -7,9%                 | 2 633          | 1 909          | 2 582          | 1 424          | 1 455          | 1 546          | 1 385          | 1 429          | 3,2%                  | 3,5%                 |
| <b>Győr</b>     | 303          | 355          | 17,2%                 | 2 824          | 1 724          | 2 093          | 1 377          | 1 758          | 1 905          | 1 647          | 1 425          | -13,5%                | 3,5%                 |
| <b>Hajdú</b>    | 583          | 611          | 4,8%                  | 2 061          | 2 990          | 4 907          | 2 321          | 2 427          | 2 826          | 2 788          | 2 437          | -12,6%                | 5,9%                 |
| <b>Heves</b>    | 496          | 366          | -26,2%                | 1 494          | 1 851          | 3 669          | 2 048          | 1 717          | 1 642          | 2 031          | 1 749          | -13,9%                | 4,2%                 |
| <b>Komárom</b>  | 182          | 233          | 28,0%                 | 1 711          | 1 083          | 1 581          | 1 009          | 1 042          | 1 070          | 912            | 979            | 7,3%                  | 2,4%                 |
| <b>Nógrád</b>   | 163          | 137          | -16,0%                | 948            | 1 017          | 1 573          | 938            | 729            | 801            | 805            | 598            | -25,7%                | 1,5%                 |
| <b>Pest</b>     | 846          | 786          | -7,1%                 | 8 180          | 4 477          | 7 256          | 3 495          | 3 241          | 3 901          | 3 736          | 3 553          | -4,9%                 | 8,6%                 |
| <b>Somogy</b>   | 281          | 309          | 10,0%                 | 3 223          | 2 056          | 2 896          | 1 640          | 1 591          | 1 741          | 1 528          | 1 400          | -8,4%                 | 3,4%                 |
| <b>Szabolcs</b> | 896          | 816          | -8,9%                 | 5 786          | 4 600          | 8 546          | 3 970          | 3 189          | 4 117          | 4 553          | 3 707          | -18,6%                | 9,0%                 |
| <b>Szolnok</b>  | 359          | 274          | -23,7%                | 2 681          | 1 692          | 2 833          | 1 496          | 1 286          | 1 928          | 1 726          | 1 331          | -22,9%                | 3,2%                 |
| <b>Tolna</b>    | 208          | 176          | -15,4%                | 1 354          | 962            | 1 378          | 881            | 842            | 903            | 881            | 783            | -11,1%                | 1,9%                 |
| <b>Vas</b>      | 195          | 191          | -2,1%                 | 2 036          | 933            | 1 489          | 770            | 821            | 1 205          | 946            | 877            | -7,3%                 | 2,1%                 |
| <b>Veszprém</b> | 270          | 279          | 3,3%                  | 1 288          | 1 643          | 2 008          | 1 362          | 1 501          | 1 392          | 1 291          | 1 222          | -5,3%                 | 3,0%                 |
| <b>Zala</b>     | 269          | 392          | 45,7%                 | 1 862          | 1 433          | 1 975          | 1 453          | 1 370          | 1 701          | 1 517          | 1 473          | -2,9%                 | 3,6%                 |
| <b>KR</b>       | 0            | 0            |                       | 0              | 0              | 0              | 0              | 0              | 0              | 0              | 0              |                       | 0,0%                 |
| <b>RR</b>       | 10           | 3            | -70,0%                | 0              | 8              | 4              | 4              | 8              | 12             | 26             | 26             | 0,0%                  | 0,1%                 |
| <b>ORFK</b>     | 0            | 0            |                       | 0              | 0              | 0              | 0              | 0              | 0              | 0              | 0              |                       | 0,0%                 |
| <b>Összesen</b> | <b>9 745</b> | <b>9 279</b> | <b>-4,8%</b>          | <b>68 035</b>  | <b>52 885</b>  | <b>87 205</b>  | <b>45 011</b>  | <b>41 950</b>  | <b>48 614</b>  | <b>45 871</b>  | <b>41 240</b>  | <b>-10,1%</b>         | <b>100%</b>          |

|  |  |
|--|--|
|  | Kék szín jelöli az elmúlt év adataihoz képest tapasztalható számszaki csökkenést.                    |
|  | Piros szín jelöli az elmúlt év adataihoz képest tapasztalható számszaki növekedést.                  |
|  | A sárga szín az előző évi adatokkal történő megegyezést mutatja.                                     |
|  | A zöld szín a területi szerv %-os részesedését jelenti az országos adatokból 2026. évre vonatkozóan. |

**Rendőri szabálysértési hatóságok által elmarasztaltak száma  
2026. I-IV. havi statisztikai kimutatása  
országos adatok**

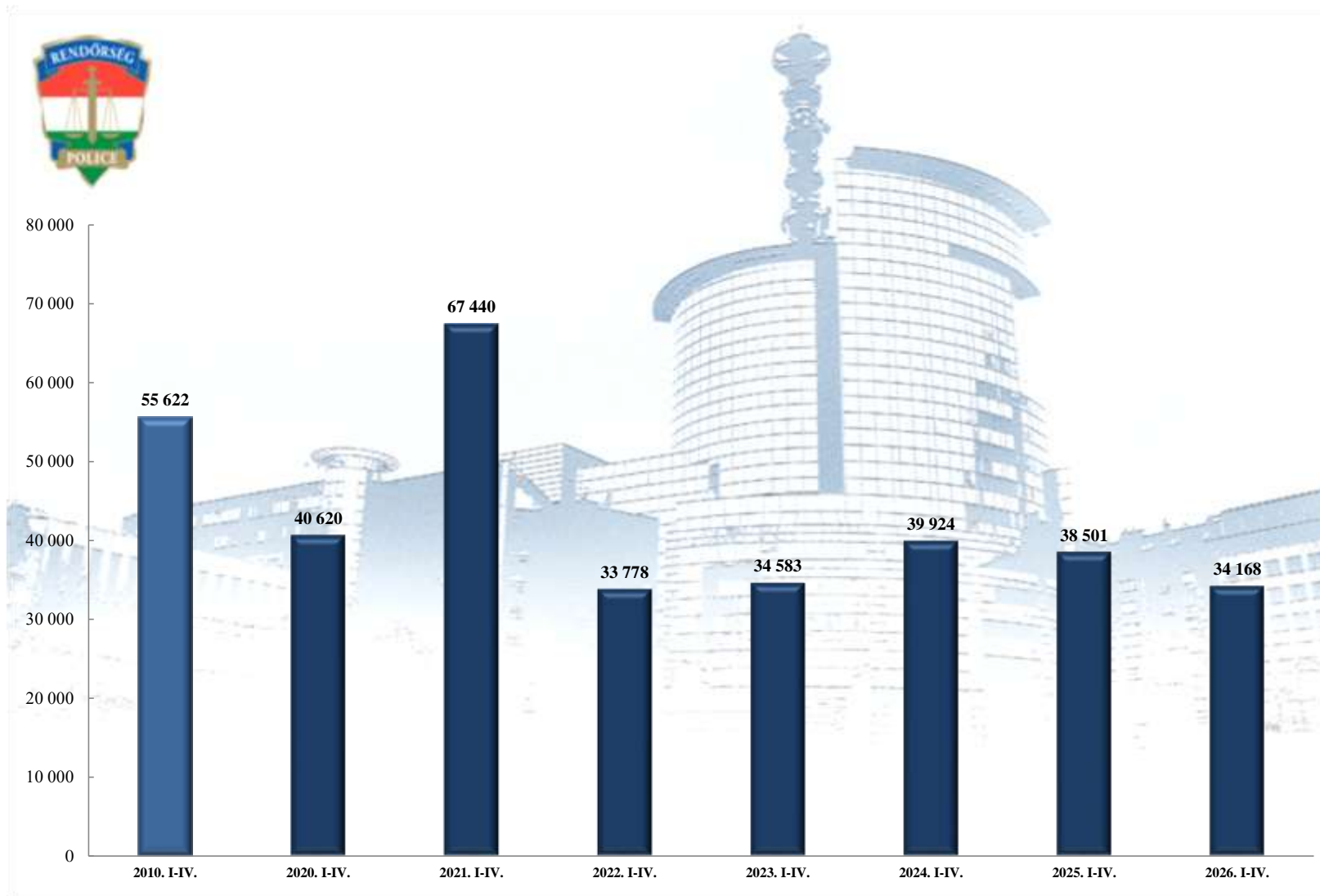


**Rendőri szabálysértési hatóságok által pénzbírsággal sújtott személyek száma**  
**2026. I-IV. havi statisztikai kimutatása**  
**országos adatok**

|                 | 2025.<br>IV. | 2026.<br>IV. | Dinamika<br>2025-2026 | 2010.<br>I-IV. | 2020.<br>I-IV. | 2021.<br>I-IV. | 2022.<br>I-IV. | 2023.<br>I-IV. | 2024.<br>I-IV. | 2025.<br>I-IV. | 2026.<br>I-IV. | Dinamika<br>2025-2026 | Országos<br>%-a 2026 |
|-----------------|--------------|--------------|-----------------------|----------------|----------------|----------------|----------------|----------------|----------------|----------------|----------------|-----------------------|----------------------|
| <b>BRFK</b>     | 1 788        | 1 526        | -14,7%                | 11 185         | 8 114          | 13 456         | 5 819          | 7 510          | 8 007          | 8 129          | 7 515          | -7,6%                 | 22,0%                |
| <b>Baranya</b>  | 351          | 377          | 7,4%                  | 1 901          | 1 679          | 2 990          | 1 681          | 1 501          | 1 839          | 1 607          | 1 491          | -7,2%                 | 4,4%                 |
| <b>Bács</b>     | 335          | 318          | -5,1%                 | 2 520          | 1 557          | 2 592          | 1 402          | 1 730          | 1 670          | 1 559          | 1 482          | -4,9%                 | 4,3%                 |
| <b>Békés</b>    | 242          | 272          | 12,4%                 | 950            | 1 281          | 1 919          | 991            | 981            | 1 257          | 1 073          | 1 113          | 3,7%                  | 3,3%                 |
| <b>Borsod</b>   | 824          | 705          | -14,4%                | 4 287          | 4 839          | 9 352          | 4 297          | 3 346          | 4 421          | 3 934          | 3 098          | -21,3%                | 9,1%                 |
| <b>Csongrád</b> | 269          | 239          | -11,2%                | 2 765          | 1 150          | 1 974          | 1 096          | 1 194          | 1 304          | 1 136          | 1 027          | -9,6%                 | 3,0%                 |
| <b>Fejér</b>    | 299          | 261          | -12,7%                | 2 112          | 1 256          | 2 078          | 999            | 1 088          | 1 285          | 1 183          | 1 260          | 6,5%                  | 3,7%                 |
| <b>Győr</b>     | 286          | 329          | 15,0%                 | 2 477          | 1 556          | 1 870          | 1 250          | 1 626          | 1 765          | 1 539          | 1 309          | -14,9%                | 3,8%                 |
| <b>Hajdú</b>    | 382          | 395          | 3,4%                  | 1 756          | 2 136          | 3 724          | 1 588          | 1 555          | 1 953          | 1 907          | 1 657          | -13,1%                | 4,8%                 |
| <b>Heves</b>    | 403          | 314          | -22,1%                | 1 366          | 1 478          | 2 808          | 1 608          | 1 380          | 1 333          | 1 664          | 1 464          | -12,0%                | 4,3%                 |
| <b>Komárom</b>  | 174          | 207          | 19,0%                 | 1 545          | 1 000          | 1 473          | 943            | 984            | 1 009          | 860            | 888            | 3,3%                  | 2,6%                 |
| <b>Nógrád</b>   | 150          | 117          | -22,0%                | 898            | 726            | 1 046          | 650            | 604            | 584            | 705            | 529            | -25,0%                | 1,5%                 |
| <b>Pest</b>     | 716          | 627          | -12,4%                | 6 855          | 3 426          | 5 777          | 2 667          | 2 591          | 3 223          | 3 133          | 2 796          | -10,8%                | 8,2%                 |
| <b>Somogy</b>   | 243          | 250          | 2,9%                  | 2 858          | 1 525          | 2 280          | 1 291          | 1 302          | 1 432          | 1 286          | 1 170          | -9,0%                 | 3,4%                 |
| <b>Szabolcs</b> | 683          | 599          | -12,3%                | 4 137          | 3 385          | 6 067          | 2 762          | 2 427          | 2 944          | 3 524          | 2 733          | -22,4%                | 8,0%                 |
| <b>Szolnok</b>  | 231          | 184          | -20,3%                | 2 227          | 1 256          | 2 185          | 1 018          | 918            | 1 390          | 1 161          | 899            | -22,6%                | 2,6%                 |
| <b>Tolna</b>    | 180          | 155          | -13,9%                | 1 120          | 789            | 1 172          | 707            | 689            | 727            | 771            | 684            | -11,3%                | 2,0%                 |
| <b>Vas</b>      | 185          | 181          | -2,2%                 | 1 757          | 817            | 1 256          | 655            | 767            | 1 150          | 906            | 820            | -9,5%                 | 2,4%                 |
| <b>Veszprém</b> | 215          | 222          | 3,3%                  | 1 151          | 1 349          | 1 718          | 1 077          | 1 153          | 1 114          | 1 036          | 961            | -7,2%                 | 2,8%                 |
| <b>Zala</b>     | 234          | 329          | 40,6%                 | 1 755          | 1 294          | 1 701          | 1 275          | 1 229          | 1 508          | 1 365          | 1 248          | -8,6%                 | 3,7%                 |
| <b>KR</b>       | 0            | 0            |                       | 0              | 0              | 0              | 0              | 0              | 0              | 0              | 0              |                       | 0,0%                 |
| <b>RRI</b>      | 9            | 3            | -66,7%                | 0              | 7              | 2              | 2              | 8              | 9              | 23             | 24             | 4,3%                  | 0,1%                 |
| <b>ORFK</b>     | 0            | 0            |                       | 0              | 0              | 0              | 0              | 0              | 0              | 0              | 0              |                       | 0,0%                 |
| <b>Összesen</b> | <b>8 199</b> | <b>7 610</b> | <b>-7,2%</b>          | <b>55 622</b>  | <b>40 620</b>  | <b>67 440</b>  | <b>33 778</b>  | <b>34 583</b>  | <b>39 924</b>  | <b>38 501</b>  | <b>34 168</b>  | <b>-11,3%</b>         | <b>100%</b>          |





|  |  |
|--|--|
|  | Kék szín jelöli az elmúlt év adataihoz képest tapasztalható számszaki csökkenést.                    |
|  | Piros szín jelöli az elmúlt év adataihoz képest tapasztalható számszaki növekedést.                  |
|  | A sárga szín az előző évi adatokkal történő megegyezést mutatja.                                     |
|  | A zöld szín a területi szerv %-os részesedését jelenti az országos adatokból 2026. évre vonatkozóan. |

**Rendőri szabálysértési hatóságok által pénzbírsággal sújtott személyek száma  
2026. I-IV. havi statisztikai kimutatása  
országos adatok**

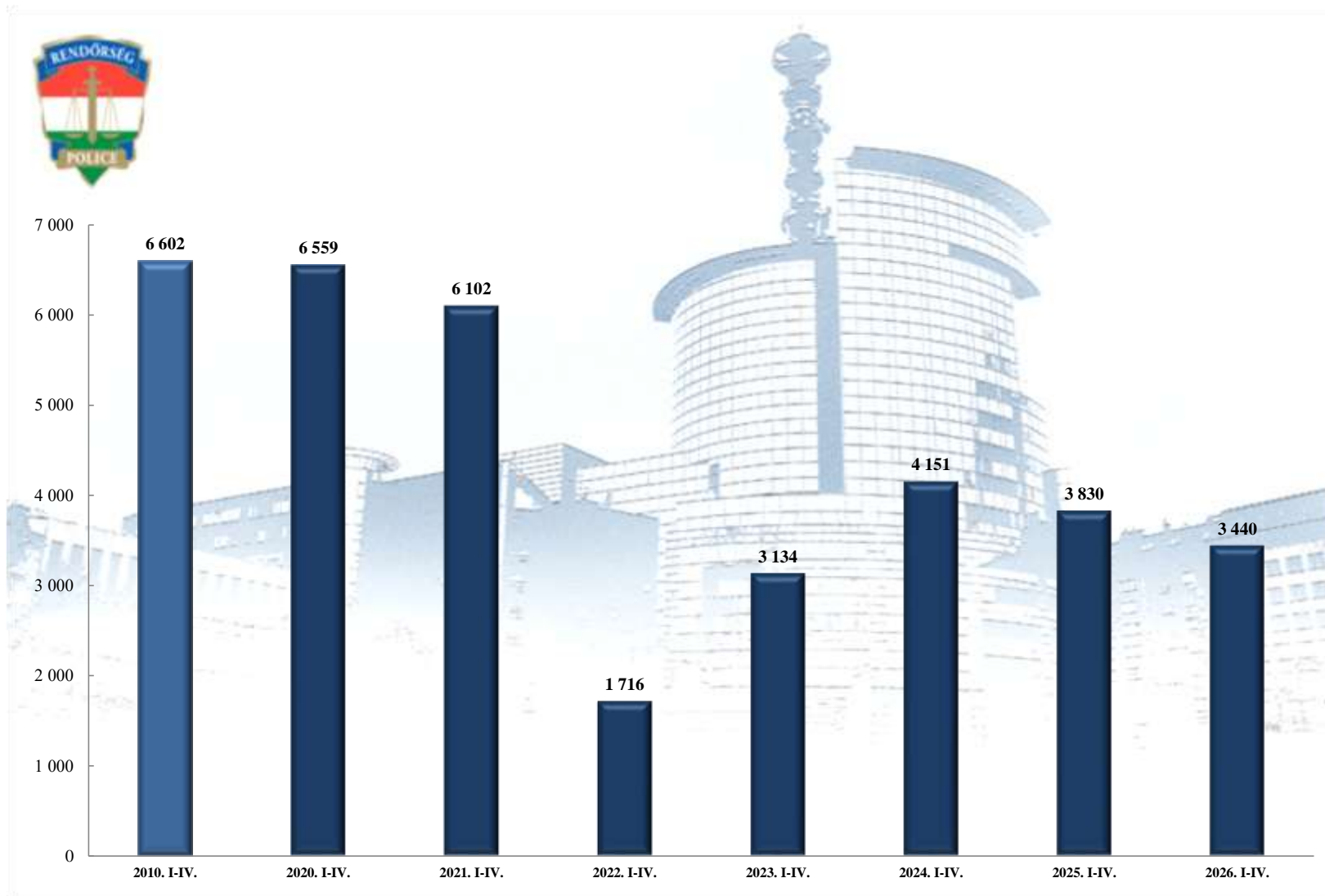


**Rendőri szabálysértési hatóság által járművezetéstől eltiltottak száma**  
**2026. I-IV. havi statisztikai kimutatása**  
**országos adatok**

|                 | 2025.<br>IV. | 2026.<br>IV. | Dinamika<br>2025-2026 | 2010.<br>I-IV. | 2020.<br>I-IV. | 2021.<br>I-IV. | 2022.<br>I-IV. | 2023.<br>I-IV. | 2024.<br>I-IV. | 2025.<br>I-IV. | 2026.<br>I-IV. | Dinamika<br>2025-2026 | Országos<br>%-a 2026 |
|-----------------|--------------|--------------|-----------------------|----------------|----------------|----------------|----------------|----------------|----------------|----------------|----------------|-----------------------|----------------------|
| BRFK            | 140          | 179          | 27,9%                 | 904            | 751            | 747            | 162            | 469            | 460            | 465            | 488            | 4,9%                  | 14,2%                |
| Baranya         | 39           | 48           | 23,1%                 | 295            | 259            | 199            | 26             | 153            | 167            | 128            | 163            | 27,3%                 | 4,7%                 |
| Bács            | 40           | 37           | -7,5%                 | 581            | 458            | 491            | 103            | 209            | 201            | 137            | 176            | 28,5%                 | 5,1%                 |
| Békés           | 39           | 41           | 5,1%                  | 114            | 273            | 228            | 145            | 155            | 196            | 155            | 146            | -5,8%                 | 4,2%                 |
| Borsod          | 93           | 90           | -3,2%                 | 445            | 701            | 575            | 169            | 162            | 400            | 356            | 349            | -2,0%                 | 10,1%                |
| Csongrád        | 60           | 37           | -38,3%                | 454            | 189            | 217            | 35             | 75             | 198            | 205            | 155            | -24,4%                | 4,5%                 |
| Fejér           | 20           | 29           | 45,0%                 | 365            | 274            | 257            | 88             | 127            | 121            | 114            | 89             | -21,9%                | 2,6%                 |
| Győr            | 70           | 47           | -32,9%                | 238            | 294            | 235            | 208            | 320            | 460            | 385            | 187            | -51,4%                | 5,4%                 |
| Hajdú           | 58           | 52           | -10,3%                | 239            | 468            | 409            | 184            | 130            | 280            | 223            | 158            | -29,1%                | 4,6%                 |
| Heves           | 57           | 41           | -28,1%                | 167            | 281            | 238            | 107            | 131            | 125            | 179            | 160            | -10,6%                | 4,7%                 |
| Komárom         | 20           | 24           | 20,0%                 | 217            | 171            | 146            | 38             | 63             | 104            | 83             | 102            | 22,9%                 | 3,0%                 |
| Nógrád          | 5            | 16           | 220,0%                | 88             | 155            | 156            | 10             | 66             | 51             | 68             | 64             | -5,9%                 | 1,9%                 |
| Pest            | 96           | 94           | -2,1%                 | 956            | 773            | 879            | 118            | 324            | 359            | 370            | 325            | -12,2%                | 9,4%                 |
| Somogy          | 39           | 26           | -33,3%                | 232            | 213            | 151            | 18             | 58             | 115            | 126            | 123            | -2,4%                 | 3,6%                 |
| Szabolcs        | 63           | 53           | -15,9%                | 269            | 443            | 405            | 86             | 163            | 231            | 237            | 188            | -20,7%                | 5,5%                 |
| Szolnok         | 33           | 33           | 0,0%                  | 332            | 271            | 246            | 33             | 104            | 150            | 134            | 105            | -21,6%                | 3,1%                 |
| Tolna           | 29           | 24           | -17,2%                | 195            | 132            | 144            | 30             | 56             | 96             | 90             | 75             | -16,7%                | 2,2%                 |
| Vas             | 18           | 25           | 38,9%                 | 94             | 135            | 101            | 33             | 98             | 115            | 87             | 89             | 2,3%                  | 2,6%                 |
| Veszprém        | 40           | 48           | 20,0%                 | 142            | 141            | 156            | 45             | 117            | 124            | 117            | 142            | 21,4%                 | 4,1%                 |
| Zala            | 57           | 54           | -5,3%                 | 275            | 177            | 122            | 78             | 154            | 198            | 171            | 156            | -8,8%                 | 4,5%                 |
| KR              | 0            | 0            |                       | 0              | 0              | 0              | 0              | 0              | 0              | 0              | 0              |                       | 0,0%                 |
| RRI             | 0            | 0            |                       | 0              | 0              | 0              | 0              | 0              | 0              | 0              | 0              |                       | 0,0%                 |
| ORFK            | 0            | 0            |                       | 0              | 0              | 0              | 0              | 0              | 0              | 0              | 0              |                       | 0,0%                 |
| <b>Összesen</b> | <b>1 016</b> | <b>998</b>   | <b>-1,8%</b>          | <b>6 602</b>   | <b>6 559</b>   | <b>6 102</b>   | <b>1 716</b>   | <b>3 134</b>   | <b>4 151</b>   | <b>3 830</b>   | <b>3 440</b>   | <b>-10,2%</b>         | <b>100%</b>          |





|   |  |
|---|--|
|  | Kék szín jelöli az elmúlt év adataihoz képest tapasztalható számszaki csökkenést.                    |
|  | Piros szín jelöli az elmúlt év adataihoz képest tapasztalható számszaki növekedést.                  |
|  | A sárga szín az előző évi adatokkal történő megegyezést mutatja.                                     |
|  | A zöld szín a területi szerv %-os részesedését jelenti az országos adatokból 2026. évre vonatkozóan. |

Rendőri szabálysértési hatóság által járművezetéstől eltiltottak száma  
2026. I-IV. havi statisztikai kimutatása  
országos adatok

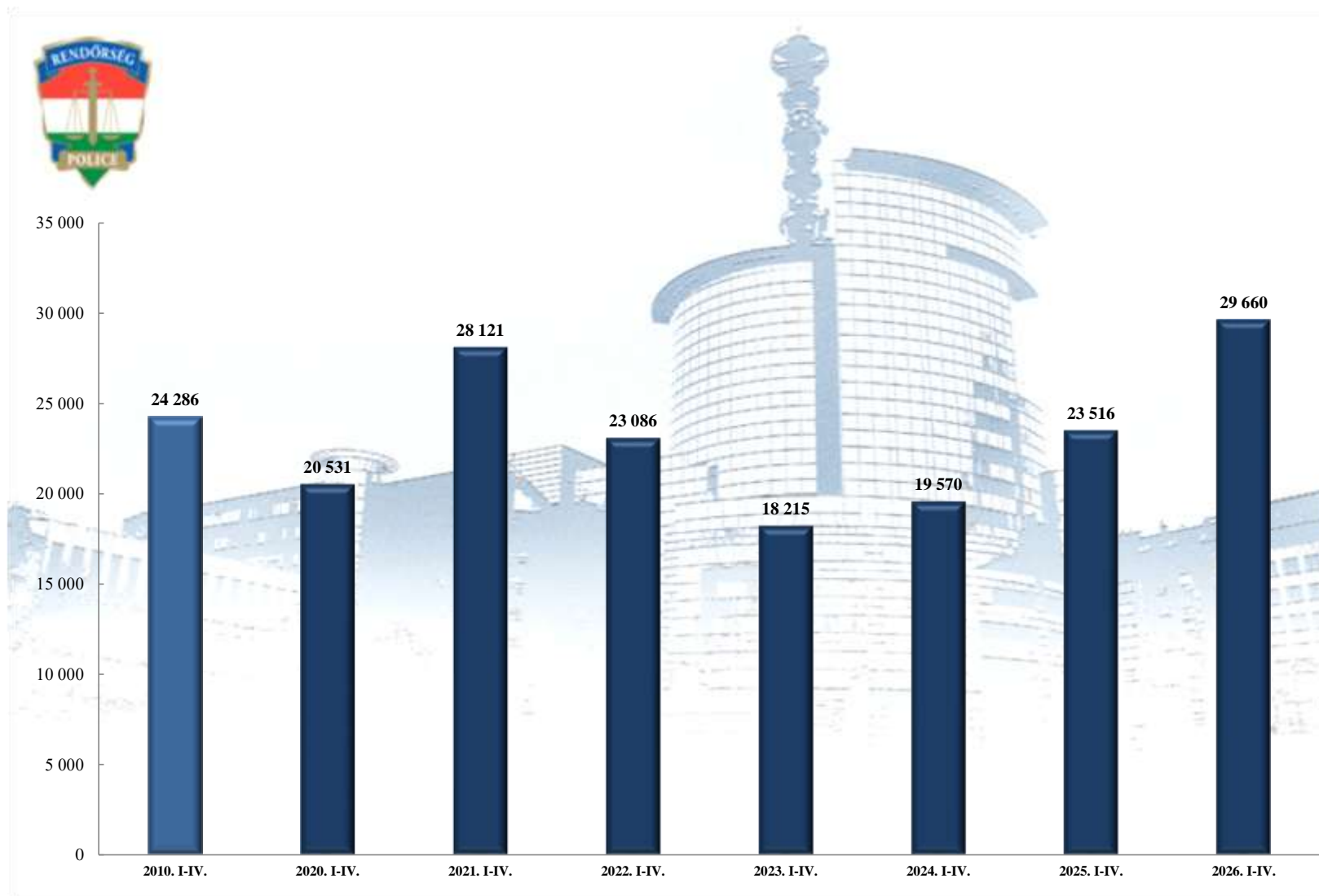


**Rendőri szabálysértési hatóság által megszüntetett szabálysértési eljárások száma  
2026. I-IV. havi statisztikai kimutatása  
országos adatok**

|                 | 2025.<br>IV. | 2026.<br>IV. | Dinamika<br>2025-2026 | 2010.<br>I-IV. | 2020.<br>I-IV. | 2021.<br>I-IV. | 2022.<br>I-IV. | 2023.<br>I-IV. | 2024.<br>I-IV. | 2025.<br>I-IV. | 2026.<br>I-IV. | Dinamika<br>2025-2026 | Országos<br>%-a 2026 |
|-----------------|--------------|--------------|-----------------------|----------------|----------------|----------------|----------------|----------------|----------------|----------------|----------------|-----------------------|----------------------|
| <b>BRFK</b>     | 4 199        | 4 467        | 6,4%                  | 13 856         | 11 016         | 12 891         | 10 638         | 8 456          | 9 331          | 13 516         | 17 848         | 32,1%                 | 60,2%                |
| <b>Baranya</b>  | 88           | 136          | 54,5%                 | 931            | 584            | 1 038          | 660            | 506            | 506            | 524            | 695            | 32,6%                 | 2,3%                 |
| <b>Bács</b>     | 122          | 97           | -20,5%                | 433            | 351            | 800            | 544            | 434            | 513            | 493            | 471            | -4,5%                 | 1,6%                 |
| <b>Békés</b>    | 51           | 29           | -43,1%                | 130            | 199            | 378            | 228            | 177            | 220            | 244            | 317            | 29,9%                 | 1,1%                 |
| <b>Borsod</b>   | 194          | 312          | 60,8%                 | 967            | 775            | 1 418          | 1 154          | 741            | 880            | 968            | 1 128          | 16,5%                 | 3,8%                 |
| <b>Csongrád</b> | 74           | 75           | 1,4%                  | 513            | 366            | 638            | 340            | 319            | 393            | 339            | 451            | 33,0%                 | 1,5%                 |
| <b>Fejér</b>    | 90           | 108          | 20,0%                 | 555            | 549            | 683            | 617            | 494            | 601            | 468            | 632            | 35,0%                 | 2,1%                 |
| <b>Győr</b>     | 102          | 171          | 67,6%                 | 448            | 637            | 552            | 507            | 407            | 536            | 483            | 711            | 47,2%                 | 2,4%                 |
| <b>Hajdú</b>    | 230          | 253          | 10,0%                 | 191            | 662            | 1 207          | 917            | 1 021          | 1 024          | 981            | 1 161          | 18,3%                 | 3,9%                 |
| <b>Heves</b>    | 116          | 90           | -22,4%                | 86             | 405            | 783            | 776            | 493            | 375            | 432            | 402            | -6,9%                 | 1,4%                 |
| <b>Komárom</b>  | 61           | 147          | 141,0%                | 397            | 361            | 981            | 400            | 456            | 459            | 357            | 562            | 57,4%                 | 1,9%                 |
| <b>Nógrád</b>   | 62           | 68           | 9,7%                  | 145            | 183            | 258            | 321            | 222            | 277            | 248            | 263            | 6,0%                  | 0,9%                 |
| <b>Pest</b>     | 310          | 248          | -20,0%                | 1 355          | 1 367          | 2 017          | 1 752          | 1 303          | 1 338          | 1 436          | 1 538          | 7,1%                  | 5,2%                 |
| <b>Somogy</b>   | 50           | 77           | 54,0%                 | 347            | 353            | 452            | 465            | 318            | 372            | 283            | 440            | 55,5%                 | 1,5%                 |
| <b>Szabolcs</b> | 184          | 319          | 73,4%                 | 1 312          | 887            | 1 602          | 1 221          | 741            | 690            | 890            | 1 073          | 20,6%                 | 3,6%                 |
| <b>Szolnok</b>  | 177          | 100          | -43,5%                | 555            | 577            | 805            | 829            | 727            | 611            | 622            | 515            | -17,2%                | 1,7%                 |
| <b>Tolna</b>    | 27           | 43           | 59,3%                 | 200            | 221            | 253            | 237            | 201            | 206            | 174            | 204            | 17,2%                 | 0,7%                 |
| <b>Vas</b>      | 71           | 69           | -2,8%                 | 1 171          | 370            | 504            | 507            | 331            | 339            | 302            | 305            | 1,0%                  | 1,0%                 |
| <b>Veszprém</b> | 69           | 83           | 20,3%                 | 176            | 411            | 464            | 483            | 479            | 445            | 366            | 483            | 32,0%                 | 1,6%                 |
| <b>Zala</b>     | 109          | 126          | 15,6%                 | 518            | 253            | 393            | 488            | 386            | 449            | 387            | 458            | 18,3%                 | 1,5%                 |
| <b>KR</b>       | 0            | 0            |                       | 0              | 0              | 0              | 0              | 0              | 0              | 0              | 0              |                       | 0,0%                 |
| <b>RRI</b>      | 3            | 0            | -100,0%               | 0              | 4              | 4              | 2              | 3              | 5              | 3              | 3              | 0,0%                  | 0,0%                 |
| <b>ORFK</b>     | 0            | 0            |                       | 0              | 0              | 0              | 0              | 0              | 0              | 0              | 0              |                       | 0,0%                 |
| <b>Összesen</b> | <b>6 389</b> | <b>7 018</b> | <b>9,8%</b>           | <b>24 286</b>  | <b>20 531</b>  | <b>28 121</b>  | <b>23 086</b>  | <b>18 215</b>  | <b>19 570</b>  | <b>23 516</b>  | <b>29 660</b>  | <b>26,1%</b>          | <b>100%</b>          |





|   |  |
|---|--|
|  | Kék szín jelöli az elmúlt év adataihoz képest tapasztalható számszaki csökkenést.                    |
|  | Piros szín jelöli az elmúlt év adataihoz képest tapasztalható számszaki növekedést.                  |
|  | A sárga szín az előző évi adatokkal történő megegyezést mutatja.                                     |
|  | A zöld szín a területi szerv %-os részesedését jelenti az országos adatokból 2026. évre vonatkozóan. |

**Rendőri szabálysértési hatóság által megszüntetett szabálysértési eljárások száma  
2026. I-IV. havi statisztikai kimutatása  
országos adatok**

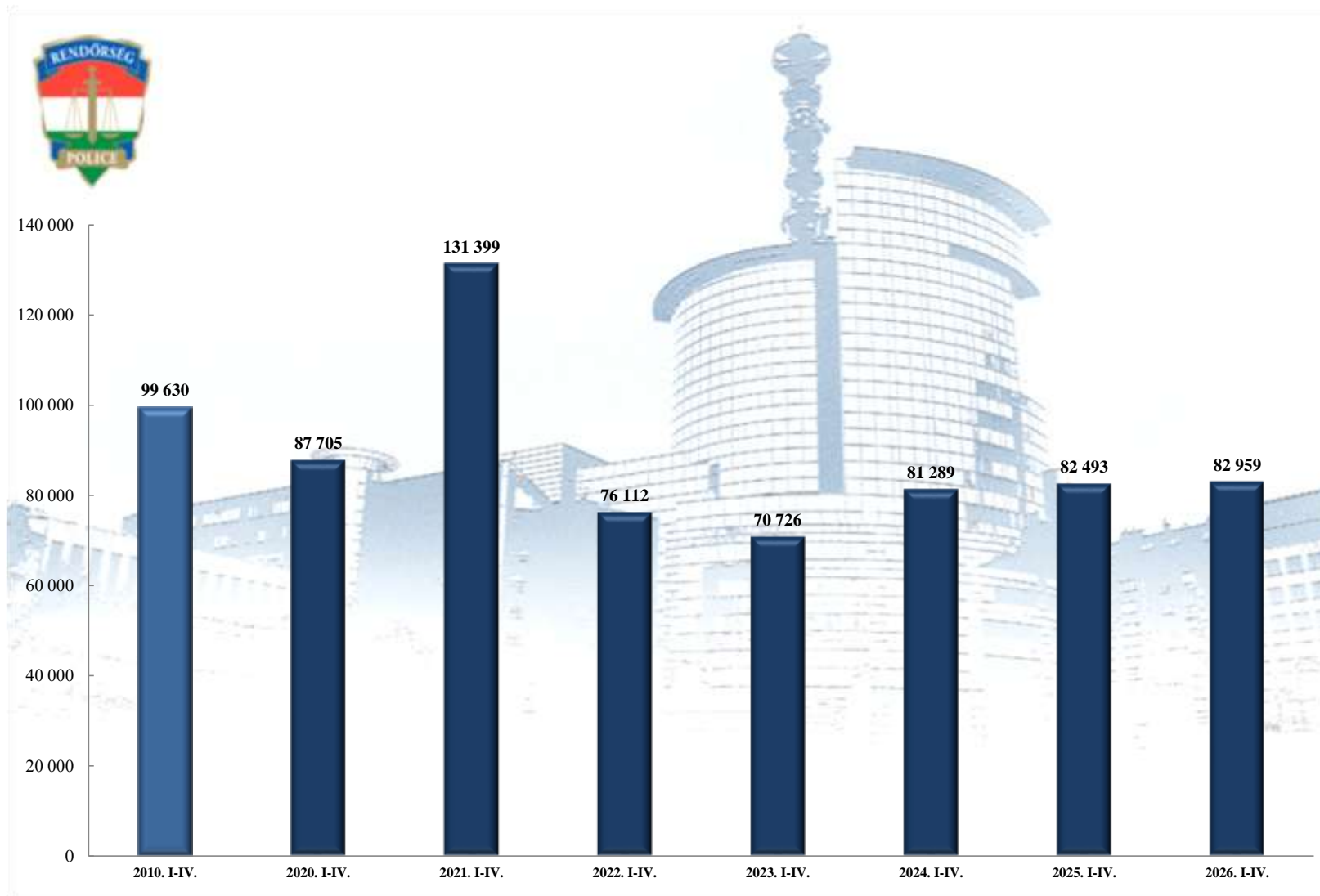


**Rendőri szabálysértési hatóságok által hozott határozatok száma**  
**2026. I-IV. havi statisztikai kimutatása**  
**országos adatok**

|                 | 2025.<br>IV.  | 2026.<br>IV.  | Dinamika<br>2025-2026 | 2010.<br>I-IV. | 2020.<br>I-IV. | 2021.<br>I-IV. | 2022.<br>I-IV. | 2023.<br>I-IV. | 2024.<br>I-IV. | 2025.<br>I-IV. | 2026.<br>I-IV. | Dinamika<br>2025-2026 | Országos<br>%-a 2026 |
|-----------------|---------------|---------------|-----------------------|----------------|----------------|----------------|----------------|----------------|----------------|----------------|----------------|-----------------------|----------------------|
| <b>BRFK</b>     | 6 902         | 6 900         | 0,0%                  | 29 496         | 25 832         | 36 828         | 22 285         | 20 010         | 21 687         | 25 580         | 29 212         | 14,2%                 | 35,2%                |
| <b>Baranya</b>  | 598           | 704           | 17,7%                 | 4 110          | 3 315          | 5 257          | 2 922          | 2 761          | 3 309          | 2 943          | 2 955          | 0,4%                  | 3,6%                 |
| <b>Bács</b>     | 609           | 572           | -6,1%                 | 3 839          | 2 997          | 4 685          | 2 459          | 2 909          | 2 887          | 2 757          | 2 671          | -3,1%                 | 3,2%                 |
| <b>Békés</b>    | 411           | 407           | -1,0%                 | 1 339          | 2 078          | 3 017          | 1 634          | 1 648          | 2 071          | 1 852          | 1 930          | 4,2%                  | 2,3%                 |
| <b>Borsod</b>   | 1 373         | 1 363         | -0,7%                 | 7 084          | 7 661          | 13 733         | 6 753          | 5 035          | 6 834          | 6 497          | 5 733          | -11,8%                | 6,9%                 |
| <b>Csongrád</b> | 501           | 457           | -8,8%                 | 4 049          | 2 060          | 3 396          | 1 843          | 1 957          | 2 402          | 2 143          | 2 098          | -2,1%                 | 2,5%                 |
| <b>Fejér</b>    | 559           | 514           | -8,1%                 | 3 567          | 3 035          | 3 853          | 2 371          | 2 374          | 2 633          | 2 363          | 2 472          | 4,6%                  | 3,0%                 |
| <b>Győr</b>     | 533           | 641           | 20,3%                 | 3 544          | 2 957          | 3 279          | 2 407          | 2 825          | 3 487          | 2 853          | 2 622          | -8,1%                 | 3,2%                 |
| <b>Hajdú</b>    | 1 010         | 1 004         | -0,6%                 | 2 510          | 4 659          | 7 390          | 3 979          | 3 920          | 4 662          | 4 508          | 4 206          | -6,7%                 | 5,1%                 |
| <b>Heves</b>    | 751           | 561           | -25,3%                | 1 790          | 2 727          | 5 001          | 3 160          | 2 629          | 2 437          | 2 980          | 2 639          | -11,4%                | 3,2%                 |
| <b>Komárom</b>  | 293           | 436           | 48,8%                 | 2 338          | 1 844          | 2 858          | 1 544          | 1 689          | 1 811          | 1 531          | 1 807          | 18,0%                 | 2,2%                 |
| <b>Nógrád</b>   | 280           | 252           | -10,0%                | 1 190          | 1 464          | 2 127          | 1 419          | 1 196          | 1 321          | 1 357          | 1 082          | -20,3%                | 1,3%                 |
| <b>Pest</b>     | 1 426         | 1 274         | -10,7%                | 10 542         | 7 510          | 11 010         | 5 871          | 5 475          | 6 512          | 6 469          | 6 333          | -2,1%                 | 7,6%                 |
| <b>Somogy</b>   | 426           | 469           | 10,1%                 | 3 830          | 2 823          | 3 753          | 2 313          | 2 151          | 2 540          | 2 223          | 2 276          | 2,4%                  | 2,7%                 |
| <b>Szabolcs</b> | 1 261         | 1 276         | 1,2%                  | 7 473          | 6 273          | 11 157         | 5 528          | 4 442          | 5 514          | 6 316          | 5 363          | -15,1%                | 6,5%                 |
| <b>Szolnok</b>  | 674           | 485           | -28,0%                | 3 600          | 2 828          | 4 166          | 2 498          | 2 326          | 2 995          | 2 852          | 2 226          | -21,9%                | 2,7%                 |
| <b>Tolna</b>    | 283           | 262           | -7,4%                 | 1 764          | 1 462          | 1 896          | 1 249          | 1 260          | 1 331          | 1 264          | 1 193          | -5,6%                 | 1,4%                 |
| <b>Vas</b>      | 312           | 324           | 3,8%                  | 3 297          | 1 642          | 2 408          | 1 465          | 1 482          | 1 969          | 1 525          | 1 495          | -2,0%                 | 1,8%                 |
| <b>Veszprém</b> | 423           | 445           | 5,2%                  | 1 613          | 2 458          | 2 832          | 2 127          | 2 356          | 2 175          | 2 016          | 2 091          | 3,7%                  | 2,5%                 |
| <b>Zala</b>     | 511           | 687           | 34,4%                 | 2 655          | 2 060          | 2 745          | 2 276          | 2 265          | 2 690          | 2 433          | 2 519          | 3,5%                  | 3,0%                 |
| <b>KR</b>       | 0             | 0             |                       | 0              | 0              | 0              | 0              | 0              | 0              | 0              | 0              |                       | 0,0%                 |
| <b>RRI</b>      | 13            | 5             | -61,5%                | 0              | 20             | 8              | 9              | 16             | 22             | 31             | 36             | 16,1%                 | 0,0%                 |
| <b>ORFK</b>     | 0             | 0             |                       | 0              | 0              | 0              | 0              | 0              | 0              | 0              | 0              |                       | 0,0%                 |
| <b>Összesen</b> | <b>19 149</b> | <b>19 038</b> | <b>-0,6%</b>          | <b>99 630</b>  | <b>87 705</b>  | <b>131 399</b> | <b>76 112</b>  | <b>70 726</b>  | <b>81 289</b>  | <b>82 493</b>  | <b>82 959</b>  | <b>0,6%</b>           | <b>100%</b>          |

|   |  |
|---|--|
|  | Kék szín jelöli az elmúlt év adataihoz képest tapasztalható számszaki csökkenést.                    |
|  | Piros szín jelöli az elmúlt év adataihoz képest tapasztalható számszaki növekedést.                  |
|  | A sárga szín az előző évi adatokkal történő megegyezést mutatja.                                     |
|  | A zöld szín a területi szerv %-os részesedését jelenti az országos adatokból 2026. évre vonatkozóan. |

**Rendőri szabálysértési hatóságok által hozott határozatok száma  
2026. I-IV. havi statisztikai kimutatása  
országos adatok**

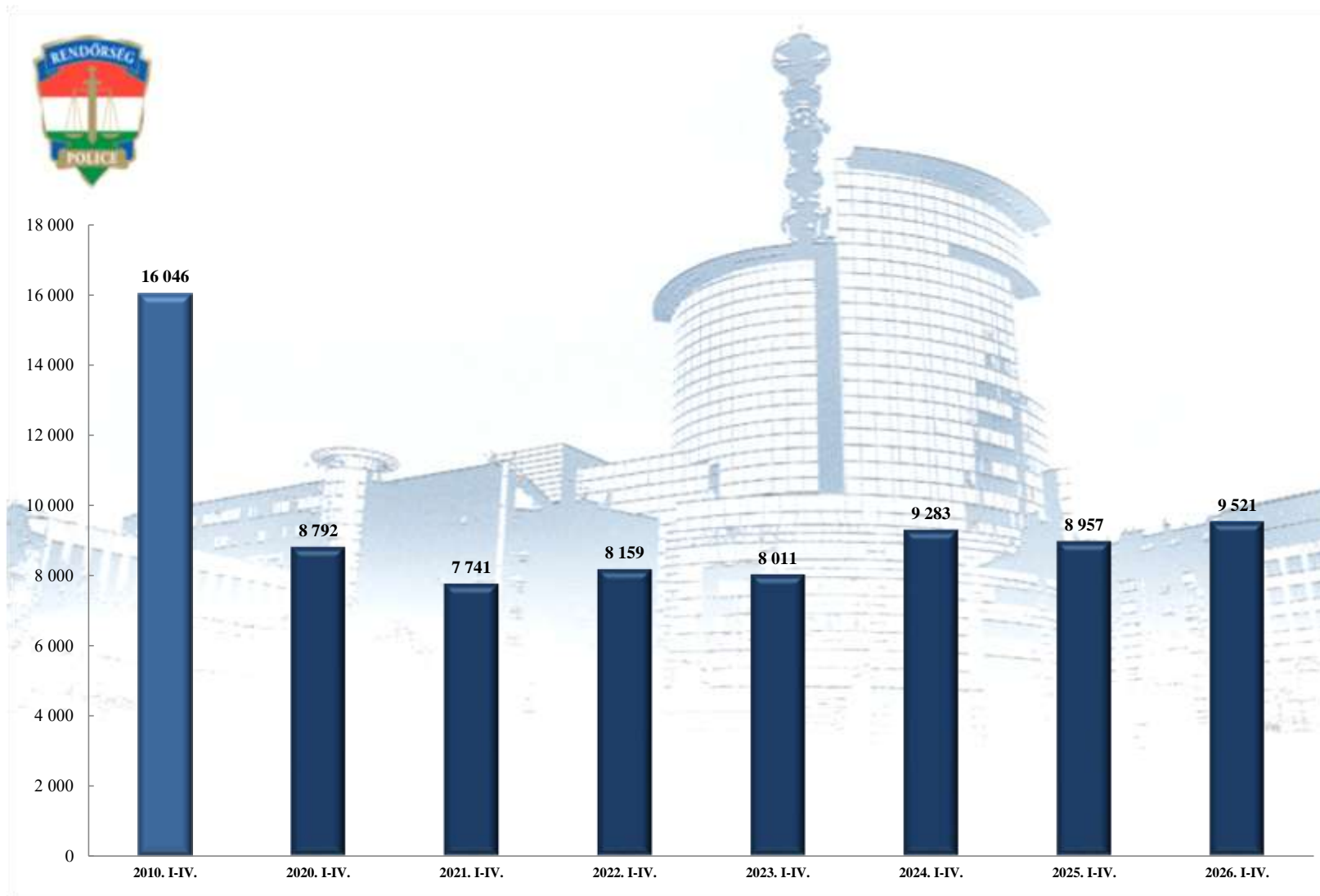


**Rendőri szabálysértési hatóságok által vizsgált baleseti ügyek száma**  
**2026. I-IV. havi statisztikai kimutatása**  
**országos adatok**

|                 | 2025.<br>IV. | 2026.<br>IV. | Dinamika<br>2025-2026 | 2010.<br>I-IV. | 2020.<br>I-IV. | 2021.<br>I-IV. | 2022.<br>I-IV. | 2023.<br>I-IV. | 2024.<br>I-IV. | 2025.<br>I-IV. | 2026.<br>I-IV. | Dinamika<br>2025-2026 | Országos<br>%-a 2026 |
|-----------------|--------------|--------------|-----------------------|----------------|----------------|----------------|----------------|----------------|----------------|----------------|----------------|-----------------------|----------------------|
| <b>BRFK</b>     | 705          | 865          | 22,7%                 | 5 469          | 3 050          | 2 957          | 3 066          | 2 797          | 3 130          | 2 796          | 3 220          | 15,2%                 | 33,8%                |
| <b>Baranya</b>  | 78           | 87           | 11,5%                 | 539            | 258            | 232            | 209            | 243            | 336            | 357            | 332            | -7,0%                 | 3,5%                 |
| <b>Bács</b>     | 76           | 80           | 5,3%                  | 374            | 295            | 307            | 264            | 307            | 356            | 306            | 361            | 18,0%                 | 3,8%                 |
| <b>Békés</b>    | 51           | 41           | -19,6%                | 215            | 170            | 161            | 206            | 147            | 207            | 199            | 176            | -11,6%                | 1,8%                 |
| <b>Borsod</b>   | 104          | 112          | 7,7%                  | 772            | 468            | 364            | 395            | 353            | 466            | 446            | 468            | 4,9%                  | 4,9%                 |
| <b>Csongrád</b> | 36           | 41           | 13,9%                 | 759            | 238            | 196            | 135            | 154            | 237            | 150            | 178            | 18,7%                 | 1,9%                 |
| <b>Fejér</b>    | 90           | 76           | -15,6%                | 964            | 406            | 300            | 360            | 298            | 339            | 375            | 348            | -7,2%                 | 3,7%                 |
| <b>Győr</b>     | 81           | 82           | 1,2%                  | 650            | 327            | 251            | 353            | 351            | 390            | 376            | 340            | -9,6%                 | 3,6%                 |
| <b>Hajdú</b>    | 81           | 89           | 9,9%                  | 633            | 280            | 229            | 328            | 297            | 383            | 415            | 356            | -14,2%                | 3,7%                 |
| <b>Heves</b>    | 46           | 35           | -23,9%                | 269            | 295            | 214            | 166            | 222            | 216            | 231            | 208            | -10,0%                | 2,2%                 |
| <b>Komárom</b>  | 34           | 73           | 114,7%                | 499            | 221            | 189            | 165            | 105            | 131            | 146            | 268            | 83,6%                 | 2,8%                 |
| <b>Nógrád</b>   | 28           | 42           | 50,0%                 | 151            | 113            | 107            | 76             | 126            | 157            | 140            | 250            | 78,6%                 | 2,6%                 |
| <b>Pest</b>     | 354          | 310          | -12,4%                | 2 081          | 1 155          | 967            | 1 041          | 1 167          | 1 106          | 1 303          | 1 232          | -5,4%                 | 12,9%                |
| <b>Somogy</b>   | 56           | 53           | -5,4%                 | 328            | 171            | 148            | 145            | 142            | 197            | 213            | 235            | 10,3%                 | 2,5%                 |
| <b>Szabolcs</b> | 62           | 60           | -3,2%                 | 739            | 302            | 219            | 299            | 276            | 436            | 315            | 305            | -3,2%                 | 3,2%                 |
| <b>Szolnok</b>  | 51           | 46           | -9,8%                 | 625            | 217            | 203            | 152            | 161            | 179            | 210            | 192            | -8,6%                 | 2,0%                 |
| <b>Tolna</b>    | 34           | 46           | 35,3%                 | 325            | 132            | 145            | 120            | 118            | 151            | 145            | 174            | 20,0%                 | 1,8%                 |
| <b>Vas</b>      | 44           | 53           | 20,5%                 | 92             | 225            | 174            | 207            | 197            | 257            | 228            | 246            | 7,9%                  | 2,6%                 |
| <b>Veszprém</b> | 84           | 80           | -4,8%                 | 240            | 351            | 318            | 353            | 366            | 326            | 348            | 388            | 11,5%                 | 4,1%                 |
| <b>Zala</b>     | 65           | 61           | -6,2%                 | 322            | 116            | 60             | 119            | 184            | 278            | 254            | 239            | -5,9%                 | 2,5%                 |
| <b>KR</b>       | 0            | 0            |                       | 0              | 0              | 0              | 0              | 0              | 0              | 0              | 0              |                       | 0,0%                 |
| <b>RRI</b>      | 3            | 2            | -33,3%                | 0              | 2              | 0              | 0              | 0              | 5              | 4              | 5              | 25,0%                 | 0,1%                 |
| <b>ORFK</b>     | 0            | 0            |                       | 0              | 0              | 0              | 0              | 0              | 0              | 0              | 0              |                       | 0,0%                 |
| <b>Összesen</b> | <b>2 163</b> | <b>2 334</b> | <b>7,9%</b>           | <b>16 046</b>  | <b>8 792</b>   | <b>7 741</b>   | <b>8 159</b>   | <b>8 011</b>   | <b>9 283</b>   | <b>8 957</b>   | <b>9 521</b>   | <b>6,3%</b>           | <b>100%</b>          |

|  |  |
|--|--|
|  | Kék szín jelöli az elmúlt év adataihoz képest tapasztalható számszaki csökkenést.                    |
|  | Piros szín jelöli az elmúlt év adataihoz képest tapasztalható számszaki növekedést.                  |
|  | A sárga szín az előző évi adatokkal történő megegyezést mutatja.                                     |
|  | A zöld szín a területi szerv %-os részesedését jelenti az országos adatokból 2026. évre vonatkozóan. |

**Rendőri szabálysértési hatóságok által vizsgált baleseti ügyek száma  
2026. I-IV. havi statisztikai kimutatása  
országos adatok**



**A rendőri szabálysértési hatóságok leterheltsége  
2026. I-IV. havi statisztikai kimutatása  
országos adatok**

|                 | 2025.<br>IV.  | 2026.<br>IV.  | Dinamika<br>2025-2026 | 2010.<br>I-IV. | 2020.<br>I-IV. | 2021.<br>I-IV. | 2022.<br>I-IV. | 2023.<br>I-IV. | 2024.<br>I-IV. | 2025.<br>I-IV. | 2026.<br>I-IV. | Dinamika<br>2025-2026 | Országos<br>%-a 2026 |
|-----------------|---------------|---------------|-----------------------|----------------|----------------|----------------|----------------|----------------|----------------|----------------|----------------|-----------------------|----------------------|
| <b>BRFK</b>     | 7 414         | 7 604         | 2,6%                  | 29 751         | 25 898         | 45 497         | 24 888         | 24 518         | 26 856         | 29 499         | 32 336         | 9,6%                  | 24,9%                |
| <b>Baranya</b>  | 1 066         | 959           | -10,0%                | 3 280          | 3 524          | 6 466          | 4 119          | 4 100          | 4 682          | 4 497          | 4 159          | -7,5%                 | 3,2%                 |
| <b>Bács</b>     | 1 266         | 1 505         | 18,9%                 | 3 605          | 4 346          | 8 363          | 4 019          | 5 007          | 6 126          | 6 321          | 6 138          | -2,9%                 | 4,7%                 |
| <b>Békés</b>    | 1 170         | 1 055         | -9,8%                 | 1 388          | 4 205          | 7 069          | 4 594          | 4 407          | 4 375          | 4 394          | 4 085          | -7,0%                 | 3,1%                 |
| <b>Borsod</b>   | 2 654         | 2 232         | -15,9%                | 6 506          | 9 885          | 20 171         | 10 706         | 9 454          | 11 043         | 11 693         | 9 909          | -15,3%                | 7,6%                 |
| <b>Csongrád</b> | 828           | 764           | -7,7%                 | 3 864          | 2 591          | 5 430          | 2 682          | 3 327          | 3 568          | 3 326          | 3 032          | -8,8%                 | 2,3%                 |
| <b>Fejér</b>    | 1 036         | 892           | -13,9%                | 3 645          | 3 545          | 5 538          | 3 644          | 3 611          | 4 213          | 3 921          | 3 904          | -0,4%                 | 3,0%                 |
| <b>Győr</b>     | 800           | 797           | -0,4%                 | 4 123          | 3 046          | 4 806          | 3 044          | 3 489          | 3 705          | 3 649          | 3 334          | -8,6%                 | 2,6%                 |
| <b>Hajdú</b>    | 1 927         | 2 240         | 16,2%                 | 2 540          | 8 559          | 14 469         | 7 388          | 8 376          | 9 073          | 9 141          | 8 277          | -9,5%                 | 6,4%                 |
| <b>Heves</b>    | 1 433         | 982           | -31,5%                | 1 851          | 4 172          | 7 125          | 4 340          | 4 506          | 4 374          | 5 533          | 4 528          | -18,2%                | 3,5%                 |
| <b>Komárom</b>  | 611           | 777           | 27,2%                 | 2 421          | 2 375          | 5 039          | 3 025          | 3 075          | 3 173          | 2 868          | 3 036          | 5,9%                  | 2,3%                 |
| <b>Nógrád</b>   | 822           | 666           | -19,0%                | 1 102          | 3 165          | 4 036          | 3 170          | 2 986          | 3 000          | 3 470          | 2 896          | -16,5%                | 2,2%                 |
| <b>Pest</b>     | 3 588         | 3 322         | -7,4%                 | 11 471         | 10 626         | 19 269         | 12 409         | 11 911         | 13 449         | 14 194         | 13 293         | -6,3%                 | 10,2%                |
| <b>Somogy</b>   | 821           | 821           | 0,0%                  | 3 612          | 3 652          | 5 393          | 3 761          | 4 324          | 4 237          | 3 726          | 3 216          | -13,7%                | 2,5%                 |
| <b>Szabolcs</b> | 3 214         | 2 653         | -17,5%                | 6 417          | 9 863          | 21 660         | 11 012         | 9 762          | 11 520         | 13 927         | 11 459         | -17,7%                | 8,8%                 |
| <b>Szolnok</b>  | 1 338         | 1 290         | -3,6%                 | 3 493          | 4 474          | 9 332          | 4 761          | 4 849          | 6 067          | 6 007          | 5 122          | -14,7%                | 3,9%                 |
| <b>Tolna</b>    | 501           | 456           | -9,0%                 | 1 323          | 1 802          | 2 949          | 1 884          | 1 998          | 2 308          | 2 254          | 1 991          | -11,7%                | 1,5%                 |
| <b>Vas</b>      | 504           | 443           | -12,1%                | 3 060          | 1 802          | 3 299          | 2 060          | 2 037          | 2 753          | 2 325          | 2 065          | -11,2%                | 1,6%                 |
| <b>Veszprém</b> | 761           | 603           | -20,8%                | 1 568          | 2 698          | 4 108          | 2 838          | 3 133          | 3 213          | 3 280          | 3 253          | -0,8%                 | 2,5%                 |
| <b>Zala</b>     | 774           | 948           | 22,5%                 | 2 396          | 3 174          | 4 779          | 3 318          | 3 205          | 3 872          | 3 406          | 3 398          | -0,2%                 | 2,6%                 |
| <b>KR</b>       | 0             | 0             |                       | 0              | 0              | 0              | 0              | 0              | 0              | 0              | 0              |                       | 0,0%                 |
| <b>RR</b>       | 73            | 84            | 15,1%                 | 0              | 111            | 20             | 156            | 160            | 215            | 267            | 323            | 21,0%                 | 0,2%                 |
| <b>ORFK</b>     | 0             | 0             |                       | 0              | 0              | 0              | 0              | 0              | 0              | 0              | 0              |                       | 0,0%                 |
| <b>Összesen</b> | <b>32 601</b> | <b>31 093</b> | <b>-4,6%</b>          | <b>97 416</b>  | <b>113 513</b> | <b>204 818</b> | <b>117 818</b> | <b>118 235</b> | <b>131 822</b> | <b>137 698</b> | <b>129 754</b> | <b>-5,8%</b>          | <b>100%</b>          |

|       |  |
|-------|--|
|       | Kék szín jelöli az elmúlt év adataihoz képest tapasztalható számszaki csökkenést.                    |
|       | Piros szín jelöli az elmúlt év adataihoz képest tapasztalható számszaki növekedést.                  |
|       | A sárga szín az előző évi adatokkal történő megegyezést mutatja.                                     |
| 15,0% | A zöld szín a területi szerv %-os részesedését jelenti az országos adatokból 2026. évre vonatkozóan. |

A rendőri szabálysértési hatóságok leterheltsége  
2026. I-IV. havi statisztikai kimutatása  
országos adatok

