

KÉSZENLÉTI RENDŐRSÉG RENDÉSZETI STATISZTIKAI KIMUTATÁSA

2023. JANUÁR - MÁJUS

[V.1.1. Saját kezdeményezésű büntető feljelentések](#)

[V.1.2. Saját kezdeményezésű szabálysértési feljelentések](#)

[V.1.3. Elfogások](#)

[V.1.4. Előállítások](#)

[V.1.5. Biztonsági intézkedések összesen \(fő\)](#)

[V.1.6. Helyszíni bírság \(Ft\)](#)

[V.1.7. Kényszerítő eszközök összesen](#)

[V.1.8. Igazoltatások](#)

[V.1.9. Alkoholszonda alkalmazások](#)

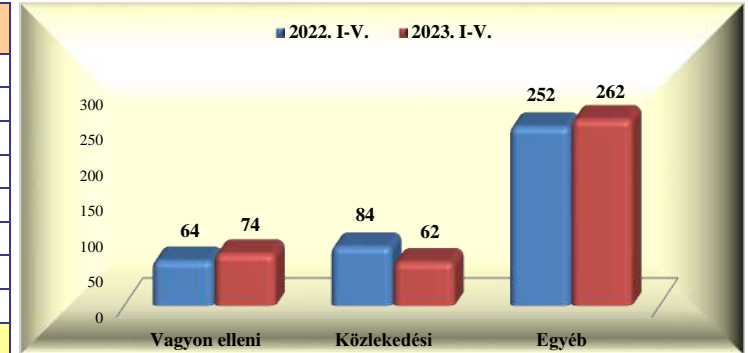
[V.1.10. Szolgálati feladatok](#)

Készenléti Rendőrség rendészeti statisztikai kimutatása

2023. január - május

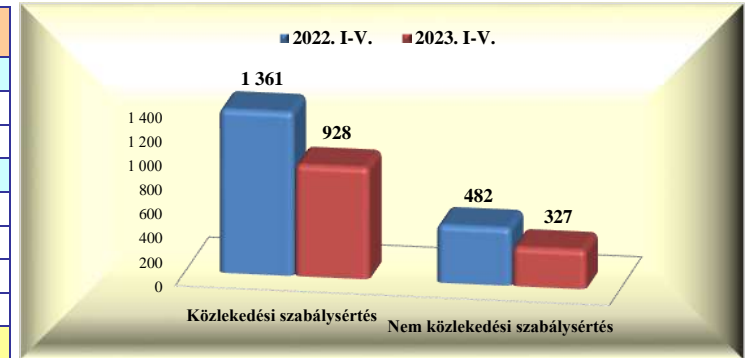
V.1.1. Saját kezdeményezésű büntető feljelentések

	2022. V.	2023. V.	Változás	dinamika %-ban	2022. I-V.	2023. I-V.	Változás	dinamika %-ban
Vagyon elleni	14	6	-8	-57,1%	64	74	10	15,6%
Vízi								
Vasúti								
Közlekedési	13	7	-6	-46,2%	84	62	-22	-26,2%
- gyalogos	1		-1	-100,0%	1	1		
- járművezető	12	7	-5	-41,7%	83	61	-22	-26,5%
- közlekedésből ittas vezetés	6	3	-3	-50,0%	60	33	-27	-45,0%
Egyéb	50	56	6	12,0%	252	262	10	4,0%
Mindösszesen	77	69	-8	-10,4%	400	398	-2	-0,5%



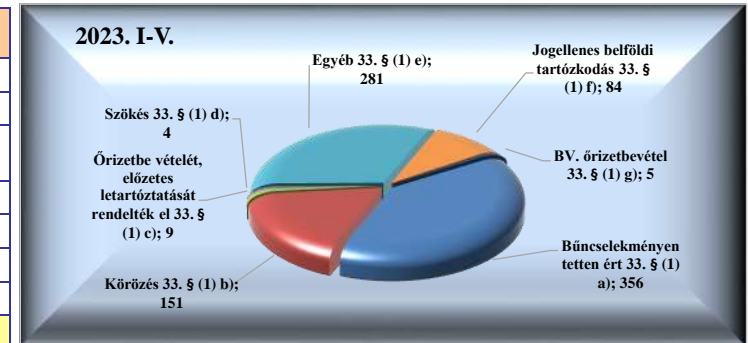
V.1.2. Saját kezdeményezésű szabálysértési feljelentések

	2022. V.	2023. V.	Változás	dinamika %-ban	2022. I-V.	2023. I-V.	Változás	dinamika %-ban
Közlekedési szabálysértés	224	144	-80	-35,7%	1 361	928	-433	-31,8%
Ittas vezetés szabálysértése								
Engedély nélküli vezetés	19	22	3	15,8%	131	126	-5	-3,8%
Nem közlekedési szabálysértés	108	47	-61	-56,5%	482	327	-155	-32,2%
Kiemelt közrendvédelmi szabálysértés								
Rendzavarás								
Közbiztonságra különösen vesz. eszk.	12	13	1	8,3%	50	71	21	42,0%
Tulajdon elleni szabálysértési feljelentések	21	12	-9	-42,9%	100	83	-17	-17,0%
Mindösszesen	332	191	-141	-42,5%	1 843	1 255	-588	-31,9%



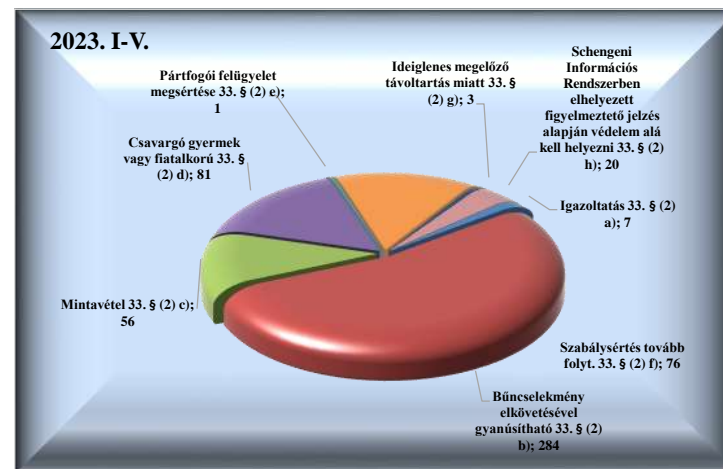
V.1.3. Elfogások

	2022. V.	2023. V.	Változás	dinamika %-ban	2022. I-V.	2023. I-V.	Változás	dinamika %-ban
Bűncselekményen tetten ért 33. § (1) a)	90	62	-28	-31,1%	420	356	-64	-15,2%
Körözés 33. § (1) b)	35	30	-5	-14,3%	153	151	-2	-1,3%
Őrizetbe vételét, előzetes letartóztatását rendelték el 33. § (1) c)	1		-1	-100,0%	10	9	-1	-10,0%
Szökés 33. § (1) d)		1	1		4	4		
Egyéb 33. § (1) e)	64	50	-14	-21,9%	317	281	-36	-11,4%
Jogellenes belföldi tartózkodás 33. § (1) f)	2	8	6	300,0%	29	84	55	189,7%
BV. őrizetbevétel 33. § (1) g)	5	1	-4	-80,0%	32	5	-27	-84,4%
Mindösszesen	197	152	-45	-22,8%	965	890	-75	-7,8%



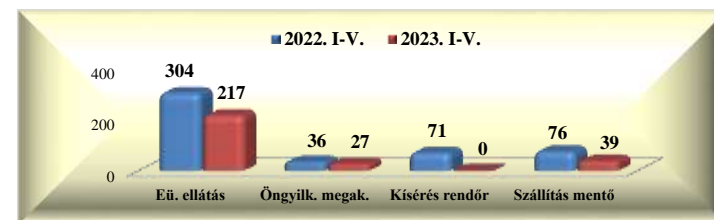
V.1.4. Előállítások

	2022. V.	2023. V.	Változás	dinamika %-ban	2022. I-V.	2023. I-V.	Változás	dinamika %-ban
Igazoltatás 33. § (2) a)	2		-2	-100,0%	5	7	2	40,0%
Bűnselekmény elkövetésével gyanúsítható 33. § (2) b)	47	31	-16	-34,0%	193	284	91	47,2%
Mintavétel 33. § (2) c)	11	12	1	9,1%	75	56	-19	-25,3%
Csavargó gyermek vagy fiatalkorú 33. § (2) d)	35	16	-19	-54,3%	120	81	-39	-32,5%
Pártfogói felügyelet megsértése 33. § (2) e)	3		-3	-100,0%	4	1	-3	-75,0%
Szabálysértés tovább folyt. 33. § (2) f)	18	12	-6	-33,3%	95	76	-19	-20,0%
Ideiglenes megelőző távollattartás miatt 33. § (2) g)					2	3	1	50,0%
Schengeni Információs Rendszerben elhelyezett figyelmeztető jelzés alapján védelem alá kell helyezni 33. § (2) h)	10	2	-8	-80,0%	34	20	-14	-41,2%
Mindösszesen	126	73	-53	-42,1%	528	528	0	0,0%




V.1.5. Biztonsági intézkedések összesen (fő)

	2022. V.	2023. V.	Változás	dinamika %-ban	2022. I-V.	2023. I-V.	Változás	dinamika %-ban
Intézkedés egészségügyi ellátásra 37. § b)	87	32	-55	-63,2%	304	217	-87	-28,6%
Öngyilkosság megakadályozására 37. § c)	7	3	-4	-57,1%	36	27	-9	-25,0%
Kísérés, szállítás rendőr által 37. § d)	19		-19	-100,0%	71		-71	-100,0%
Kísérés, szállítás mentő által 37. § d)	15	1	-14	-93,3%	76	39	-37	-48,7%
Mindösszesen	128	36	-92	-71,9%	487	283	-204	-41,9%



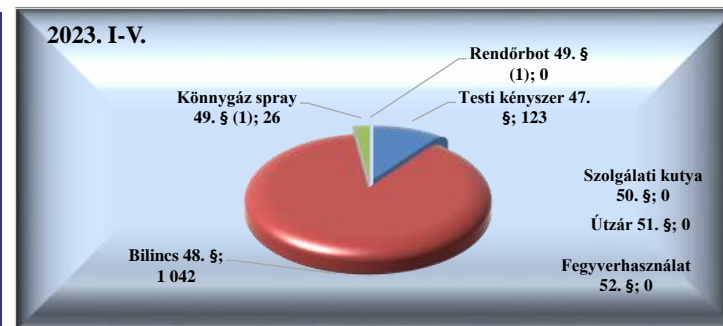
V.1.6. Helyszíni bírság (Ft)

	2022. V.	2023. V.	Változás	dinamika %-ban	2022. I-V.	2023. I-V.	Változás	dinamika %-ban
Helyszíni bírság (fő)	646	635	-11	-1,7%	3 117	2 903	-214	-6,9%
Helyszíni bírság (Ft)	14 633 000	14 501 000	-132 000	-0,9%	62 756 000	62 794 000	38 000	0,1%
Helyszíni bírság 1 főre jutó összeg	22 652	22 836	185	0,8%	20 133	21 631	1 497	7,4%
Helyszíni bírság külföldi (fő)	222	253	31	14,0%	877	996	119	13,6%
Helyszíni bírság külföldi (Ft)	9 356 000	9 875 000	519 000	5,5%	34 213 000	37 340 000	3 127 000	9,1%
Helyszíni bírság külföldi 1 főre jutó összeg	42 144	39 032	-3 113	-7,4%	39 011	37 490	-1 521	-3,9%




V.1.7. Kényszerítő eszközök összesen

	2022. V.	2023. V.	Változás	dinamika %-ban	2022. I-V.	2023. I-V.	Változás	dinamika %-ban
Testi kényszer 47. §	15	28	13	86,7%	109	123	14	12,8%
Bilincs 48. §	125	159	34	27,2%	650	1 042	392	60,3%
Könnycsökkentő spray 49. § (1)	12	6	-6	-50,0%	32	26	-6	-18,8%
Rendőrbot 49. § (1)					2		-2	-100,0%
Szolgálati kutya 50. §								
Útzár 51. §								
Fegyverhasználat 52. §								
Mindösszesen	152	193	41	27,0%	793	1 191	398	50,2%



V.1.8. Igazoltatások

	2022. V.	2023. V.	Változás	dinamika %-ban	2022. I-V.	2023. I-V.	Változás	dinamika %-ban
Összes igazoltatás	1 598	1 049	-549	-34,4%	6 761	5 414	-1 347	-19,9%
Igazoltató lap kitöltés	99	200	101	102,0%	585	826	241	41,2%



V.1.9. Alkoholszonda alkalmazások

	2022. V.	2023. V.	Változás	dinamika %-ban	2022. I-V.	2023. I-V.	Változás	dinamika %-ban
Összes alkoholszonda alkalmazás	313	377	64	20,4%	1 783	1 670	-113	-6,3%
Pozitív alkoholszonda alkalmazás	6	16	10	166,7%	60	46	-14	-23,3%



V.1.10. Szolgálati feladatok

	2023. V.				2023. I-V.			
	Erő (fő)	Összes szolgálati idő (óra)	Tényleges közterületi szolgálati idő	Nem közterületi szolgálati idő	Erő (fő)	Összes szolgálati idő (óra)	Tényleges közterületi szolgálati idő	Nem közterületi szolgálati idő
Közterületi jelenlét	25 859	343 992,70	136 565,94	207 426,76	126 620	1 699 882,40	674 015,17	1 026 114,56

