

# KÉSZENLÉTI RENDŐRSÉG RENDÉSZETI STATISZTIKAI KIMUTATÁSA

2023. JANUÁR - JÚNIUS

[V.1.1. Saját kezdeményezésű büntető feljelentések](#)

[V.1.2. Saját kezdeményezésű szabálysértési feljelentések](#)

[V.1.3. Elfogások](#)

[V.1.4. Előállítások](#)

[V.1.5. Biztonsági intézkedések összesen \(fő\)](#)

[V.1.6. Helyszíni bírság \(Ft\)](#)

[V.1.7. Kényszerítő eszközök összesen](#)

[V.1.8. Igazoltatások](#)

[V.1.9. Alkoholszonda alkalmazások](#)

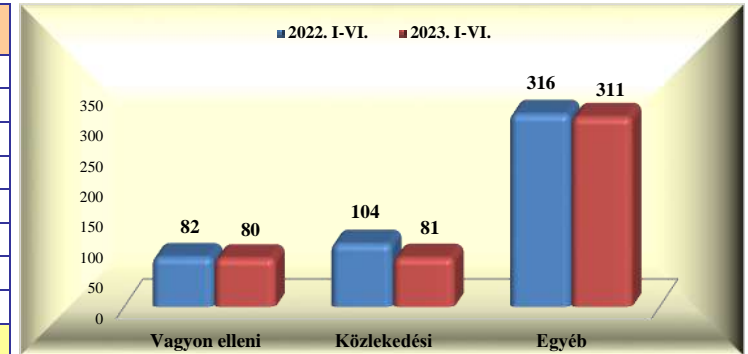
[V.1.10. Szolgálati feladatok](#)

## Készenléti Rendőrség rendészeti statisztikai kimutatása

2023. január - június

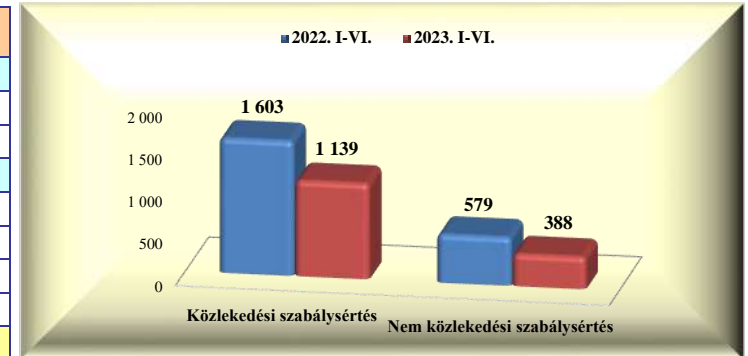
### V.1.1. Saját kezdeményezésű büntető feljelentések

	2022. VI.	2023. VI.	Változás	dinamika %-ban	2022. I-VI.	2023. I-VI.	Változás	dinamika %-ban
Vagyon elleni	18	6	-12	-66,7%	82	80	-2	-2,4%
Vízi								
Vasúti								
Közlekedési	20	19	-1	-5,0%	104	81	-23	-22,1%
- gyalogos					1	1		
- járművezető	20	19	-1	-5,0%	103	80	-23	-22,3%
- közlekedésből ittas vezetés	19	10	-9	-47,4%	76	43	-33	-43,4%
Egyéb	64	49	-15	-23,4%	316	311	-5	-1,6%
<b>Mindösszesen</b>	<b>102</b>	<b>74</b>	<b>-28</b>	<b>-27,5%</b>	<b>502</b>	<b>472</b>	<b>-30</b>	<b>-6,0%</b>



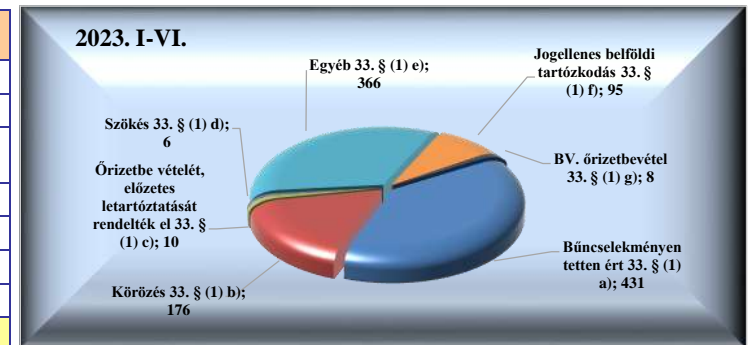
### V.1.2. Saját kezdeményezésű szabálysértési feljelentések

	2022. VI.	2023. VI.	Változás	dinamika %-ban	2022. I-VI.	2023. I-VI.	Változás	dinamika %-ban
Közlekedési szabálysértés	242	211	-31	-12,8%	1 603	1 139	-464	-28,9%
Ittas vezetés szabálysértése								
Engedély nélküli vezetés	29	26	-3	-10,3%	160	152	-8	-5,0%
Nem közlekedési szabálysértés	97	61	-36	-37,1%	579	388	-191	-33,0%
Kiemelt közrendvédelmi szabálysértés								
Rendzavarás		2	2			2	2	
Közbiztonságra különösen vesz. eszk.	12	12			62	83	21	33,9%
Tulajdon elleni szabálysértési feljelentések	23	13	-10	-43,5%	123	96	-27	-22,0%
<b>Mindösszesen</b>	<b>339</b>	<b>272</b>	<b>-67</b>	<b>-19,8%</b>	<b>2 182</b>	<b>1 527</b>	<b>-655</b>	<b>-30,0%</b>



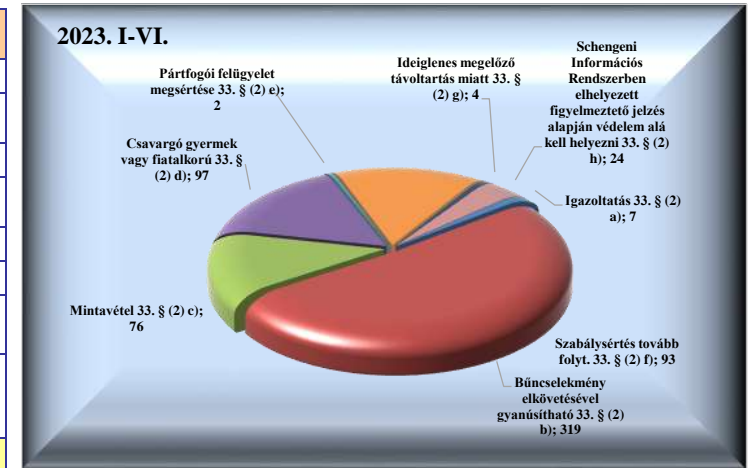
### V.1.3. Elfogások

	2022. VI.	2023. VI.	Változás	dinamika %-ban	2022. I-VI.	2023. I-VI.	Változás	dinamika %-ban
Bűncselekményen tetten ért 33. § (1) a)	92	75	-17	-18,5%	512	431	-81	-15,8%
Körözés 33. § (1) b)	25	25			178	176	-2	-1,1%
Őrizetbe vételét, előzetes letartóztatását rendelték el 33. § (1) c)	2	1	-1	-50,0%	12	10	-2	-16,7%
Szökés 33. § (1) d)	1	2	1	100,0%	5	6	1	20,0%
Egyéb 33. § (1) e)	58	85	27	46,6%	375	366	-9	-2,4%
Jogellenes belföldi tartózkodás 33. § (1) f)	13	11	-2	-15,4%	42	95	53	126,2%
BV. őrizetbevétel 33. § (1) g)	6	3	-3	-50,0%	38	8	-30	-78,9%
<b>Mindösszesen</b>	<b>197</b>	<b>202</b>	<b>5</b>	<b>2,5%</b>	<b>1 162</b>	<b>1 092</b>	<b>-70</b>	<b>-6,0%</b>



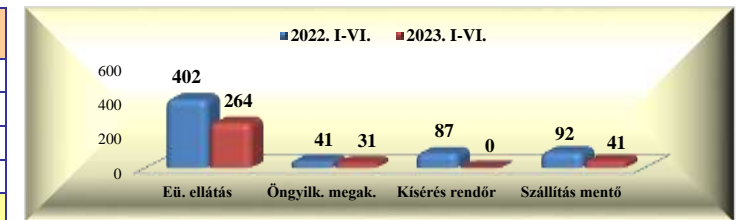
#### V.1.4. Előállítások

	2022. VI.	2023. VI.	Változás	dinamika %-ban	2022. I-VI.	2023. I-VI.	Változás	dinamika %-ban
Igazoltatás 33. § (2) a)	1		-1	-100,0%	6	7	1	16,7%
Bűnselekmény elkövetésével gyanúsítható 33. § (2) b)	64	35	-29	-45,3%	257	319	62	24,1%
Mintavétel 33. § (2) c)	22	20	-2	-9,1%	97	76	-21	-21,6%
Csavargó gyermek vagy fiatalkorú 33. § (2) d)	12	16	4	33,3%	132	97	-35	-26,5%
Pártfogói felügyelet megsértése 33. § (2) e)		1	1		4	2	-2	-50,0%
Szabálysértés tovább folyt. 33. § (2) f)	24	17	-7	-29,2%	119	93	-26	-21,8%
Ideiglenes megelőző távollattartás miatt 33. § (2) g)		1	1		2	4	2	100,0%
Schengeni Információs Rendszerben elhelyezett figyelmeztető jelzés alapján védelem alá kell helyezni 33. § (2) h)	7	4	-3	-42,9%	41	24	-17	-41,5%
<b>Mindösszesen</b>	<b>130</b>	<b>94</b>	<b>-36</b>	<b>-27,7%</b>	<b>658</b>	<b>622</b>	<b>-36</b>	<b>-5,5%</b>




#### V.1.5. Biztonsági intézkedések összesen (fő)

	2022. VI.	2023. VI.	Változás	dinamika %-ban	2022. I-VI.	2023. I-VI.	Változás	dinamika %-ban
Intézkedés egészségügyi ellátásra 37. § b)	98	47	-51	-52,0%	402	264	-138	-34,3%
Öngyilkosság megakadályozására 37. § c)	5	4	-1	-20,0%	41	31	-10	-24,4%
Kísérés, szállítás rendőr által 37. § d)	16		-16	-100,0%	87		-87	-100,0%
Kísérés, szállítás mentő által 37. § d)	16	2	-14	-87,5%	92	41	-51	-55,4%
<b>Mindösszesen</b>	<b>135</b>	<b>53</b>	<b>-82</b>	<b>-60,7%</b>	<b>622</b>	<b>336</b>	<b>-286</b>	<b>-46,0%</b>



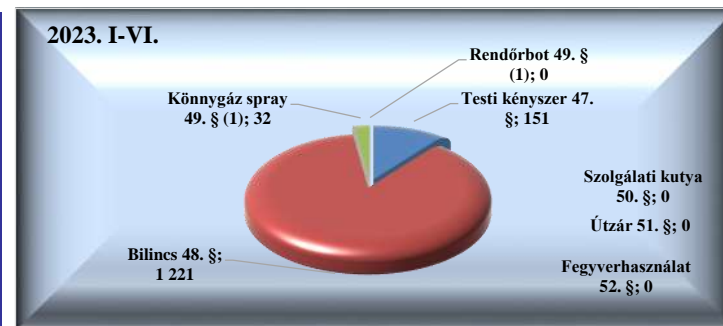
#### V.1.6. Helyszíni bírság (Ft)

	2022. VI.	2023. VI.	Változás	dinamika %-ban	2022. I-VI.	2023. I-VI.	Változás	dinamika %-ban
Helyszíni bírság (fő)	664	928	264	39,8%	3 781	3 831	50	1,3%
Helyszíni bírság (Ft)	12 825 000	20 513 000	7 688 000	59,9%	75 581 000	83 307 000	7 726 000	10,2%
Helyszíni bírság 1 főre jutó összeg	19 315	22 105	2 790	14,4%	19 990	21 745	1 756	8,8%
Helyszíni bírság külföldi (fő)	182	308	126	69,2%	1 059	1 304	245	23,1%
Helyszíni bírság külföldi (Ft)	6 360 000	12 320 000	5 960 000	93,7%	40 573 000	49 660 000	9 087 000	22,4%
Helyszíni bírság külföldi 1 főre jutó összeg	34 945	40 000	5 055	14,5%	38 313	38 083	-230	-0,6%




### V.1.7. Kényszerítő eszközök összesen

	2022. VI.	2023. VI.	Változás	dinamika %-ban	2022. I-VI.	2023. I-VI.	Változás	dinamika %-ban
Testi kényszer 47. §	46	28	-18	-39,1%	155	151	-4	-2,6%
Bilincs 48. §	194	179	-15	-7,7%	844	1 221	377	44,7%
Könnygáz spray 49. § (1)	1	6	5	500,0%	33	32	-1	-3,0%
Rendőrbot 49. § (1)	1		-1	-100,0%	3		-3	-100,0%
Szolgálati kutya 50. §								
Útzár 51. §								
Fegyverhasználat 52. §								
<b>Mindösszesen</b>	<b>242</b>	<b>213</b>	<b>-29</b>	<b>-12,0%</b>	<b>1 035</b>	<b>1 404</b>	<b>369</b>	<b>35,7%</b>



### V.1.8. Igazoltatások

	2022. VI.	2023. VI.	Változás	dinamika %-ban	2022. I-VI.	2023. I-VI.	Változás	dinamika %-ban
Összes igazoltatás	1 565	1 652	87	5,6%	8 326	7 066	-1 260	-15,1%
Igazoltató lap kitöltés	119	255	136	114,3%	704	1 081	377	53,6%



### V.1.9. Alkoholszonda alkalmazások

	2022. VI.	2023. VI.	Változás	dinamika %-ban	2022. I-VI.	2023. I-VI.	Változás	dinamika %-ban
Összes alkoholszonda alkalmazás	376	562	186	49,5%	2 159	2 232	73	3,4%
Pozitív alkoholszonda alkalmazás	21	20	-1	-4,8%	81	66	-15	-18,5%



### V.1.10. Szolgálati feladatok

	2023. VI.				2023. I-VI.			
	Erő (fő)	Összes szolgálati idő (óra)	Tényleges közterületi szolgálati idő	Nem közterületi szolgálati idő	Erő (fő)	Összes szolgálati idő (óra)	Tényleges közterületi szolgálati idő	Nem közterületi szolgálati idő
<b>Közterületi jelenlét</b>	25 380	346 265,60	133 134,88	213 155,22	152 000	2 046 148,00	807 150,05	1 239 269,78

