

# KÉSZENLÉTI RENDŐRSÉG RENDÉSZETI STATISZTIKAI KIMUTATÁSA

2023. JANUÁR - JÚLIUS

[V.1.1. Saját kezdeményezésű büntető feljelentések](#)

[V.1.2. Saját kezdeményezésű szabálysértési feljelentések](#)

[V.1.3. Elfogások](#)

[V.1.4. Előállítások](#)

[V.1.5. Biztonsági intézkedések összesen \(fő\)](#)

[V.1.6. Helyszíni bírság \(Ft\)](#)

[V.1.7. Kényszerítő eszközök összesen](#)

[V.1.8. Igazoltatások](#)

[V.1.9. Alkoholszonda alkalmazások](#)

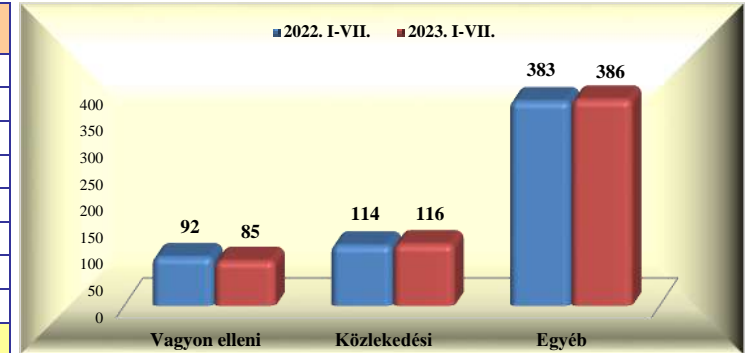
[V.1.10. Szolgálati feladatok](#)

## Készenléti Rendőrség rendészeti statisztikai kimutatása

2023. január - július

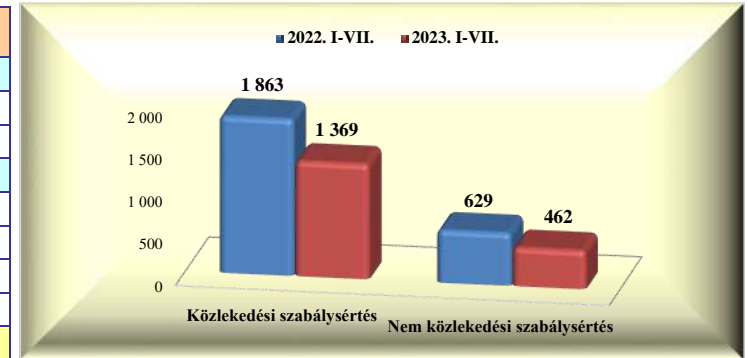
### V.1.1. Saját kezdeményezésű büntető feljelentések

	2022. VII.	2023. VII.	Változás	dinamika %-ban	2022. I-VII.	2023. I-VII.	Változás	dinamika %-ban
Vagyon elleni	10	5	-5	-50,0%	92	85	-7	-7,6%
Vízi								
Vasúti								
Közlekedési	10	35	25	250,0%	114	116	2	1,8%
- gyalogos					1	1		
- járművezető	10	35	25	250,0%	113	115	2	1,8%
- közlekedésből ittas vezetés	5	18	13	260,0%	81	61	-20	-24,7%
Egyéb	67	75	8	11,9%	383	386	3	0,8%
<b>Mindösszesen</b>	<b>87</b>	<b>115</b>	<b>28</b>	<b>32,2%</b>	<b>589</b>	<b>587</b>	<b>-2</b>	<b>-0,3%</b>



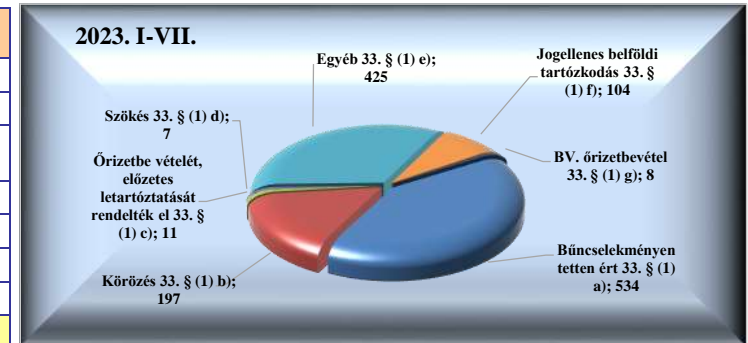
### V.1.2. Saját kezdeményezésű szabálysértési feljelentések

	2022. VII.	2023. VII.	Változás	dinamika %-ban	2022. I-VII.	2023. I-VII.	Változás	dinamika %-ban
Közlekedési szabálysértés	260	230	-30	-11,5%	1 863	1 369	-494	-26,5%
Ittas vezetés szabálysértése								
Engedély nélküli vezetés	13	32	19	146,2%	173	184	11	6,4%
Nem közlekedési szabálysértés	50	74	24	48,0%	629	462	-167	-26,6%
Kiemelt közrendvédelmi szabálysértés								
Rendzavarás	1	3	2	200,0%	1	5	4	400,0%
Közbiztonságra különösen vesz. eszk.	9	15	6	66,7%	71	98	27	38,0%
Tulajdon elleni szabálysértési feljelentések	5	12	7	140,0%	128	108	-20	-15,6%
<b>Mindösszesen</b>	<b>310</b>	<b>304</b>	<b>-6</b>	<b>-1,9%</b>	<b>2 492</b>	<b>1 831</b>	<b>-661</b>	<b>-26,5%</b>



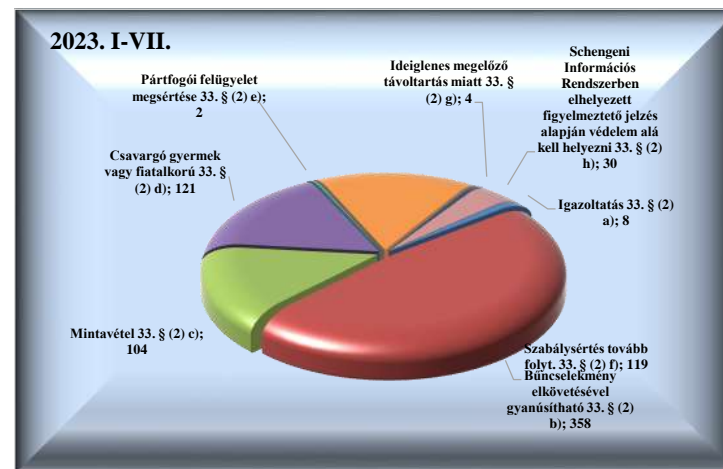
### V.1.3. Elfogások

	2022. VII.	2023. VII.	Változás	dinamika %-ban	2022. I-VII.	2023. I-VII.	Változás	dinamika %-ban
Bűncselekményen tetten ért 33. § (1) a)	82	103	21	25,6%	594	534	-60	-10,1%
Körözés 33. § (1) b)	32	21	-11	-34,4%	210	197	-13	-6,2%
Őrizetbe vételét, előzetes letartóztatását rendelték el 33. § (1) c)		1	1		12	11	-1	-8,3%
Szökés 33. § (1) d)		1	1		5	7	2	40,0%
Egyéb 33. § (1) e)	49	59	10	20,4%	424	425	1	0,2%
Jogellenes belföldi tartózkodás 33. § (1) f)	35	9	-26	-74,3%	77	104	27	35,1%
BV. őrizetbevétel 33. § (1) g)	3		-3	-100,0%	41	8	-33	-80,5%
<b>Mindösszesen</b>	<b>201</b>	<b>194</b>	<b>-7</b>	<b>-3,5%</b>	<b>1 363</b>	<b>1 286</b>	<b>-77</b>	<b>-5,6%</b>



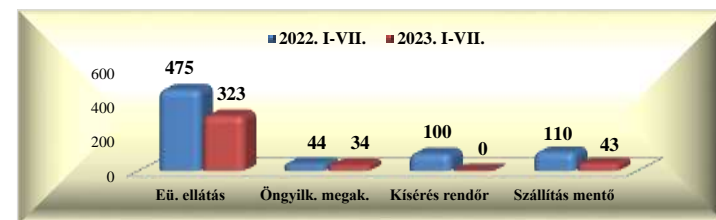
#### V.1.4. Előállítások

	2022. VII.	2023. VII.	Változás	dinamika %-ban	2022. I-VII.	2023. I-VII.	Változás	dinamika %-ban
Igazoltatás 33. § (2) a)	3	1	-2	-66,7%	9	8	-1	-11,1%
Bűnselekmény elkövetésével gyanúsítható 33. § (2) b)	40	39	-1	-2,5%	297	358	61	20,5%
Mintavétel 33. § (2) c)	13	28	15	115,4%	110	104	-6	-5,5%
Csavargó gyermek vagy fiatalkorú 33. § (2) d)	10	24	14	140,0%	142	121	-21	-14,8%
Pártfogói felügyelet megsértése 33. § (2) e)	1		-1	-100,0%	5	2	-3	-60,0%
Szabálysértés tovább folyt. 33. § (2) f)	14	26	12	85,7%	133	119	-14	-10,5%
Ideiglenes megelőző távollattartás miatt 33. § (2) g)					2	4	2	100,0%
Schengeni Információs Rendszerben elhelyezett figyelmeztető jelzés alapján védelem alá kell helyezni 33. § (2) h)	4	6	2	50,0%	45	30	-15	-33,3%
<b>Mindösszesen</b>	<b>85</b>	<b>124</b>	<b>39</b>	<b>45,9%</b>	<b>743</b>	<b>746</b>	<b>3</b>	<b>0,4%</b>




#### V.1.5. Biztonsági intézkedések összesen (fő)

	2022. VII.	2023. VII.	Változás	dinamika %-ban	2022. I-VII.	2023. I-VII.	Változás	dinamika %-ban
Intézkedés egészségügyi ellátásra 37. § b)	73	59	-14	-19,2%	475	323	-152	-32,0%
Öngyilkosság megakadályozására 37. § c)	3	3			44	34	-10	-22,7%
Kísérés, szállítás rendőr által 37. § d)	13		-13	-100,0%	100		-100	-100,0%
Kísérés, szállítás mentő által 37. § d)	18	2	-16	-88,9%	110	43	-67	-60,9%
<b>Mindösszesen</b>	<b>107</b>	<b>64</b>	<b>-43</b>	<b>-40,2%</b>	<b>729</b>	<b>400</b>	<b>-329</b>	<b>-45,1%</b>



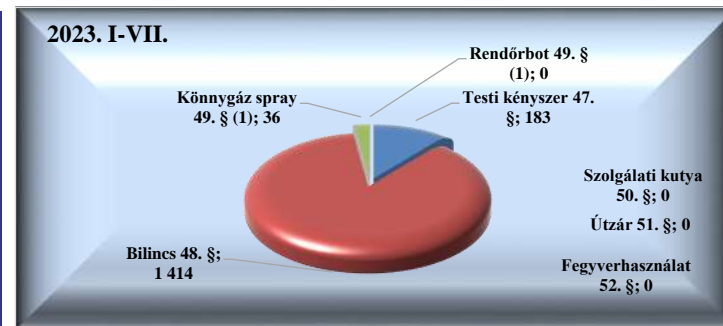
#### V.1.6. Helyszíni bírság (Ft)

	2022. VII.	2023. VII.	Változás	dinamika %-ban	2022. I-VII.	2023. I-VII.	Változás	dinamika %-ban
Helyszíni bírság (fő)	622	939	317	51,0%	4 403	4 770	367	8,3%
Helyszíni bírság (Ft)	15 401 000	16 369 000	968 000	6,3%	90 982 000	99 676 000	8 694 000	9,6%
Helyszíni bírság 1 főre jutó összeg	24 760	17 432	-7 328	-29,6%	20 664	20 896	233	1,1%
Helyszíni bírság külföldi (fő)	265	218	-47	-17,7%	1 324	1 522	198	15,0%
Helyszíni bírság külföldi (Ft)	10 505 000	7 270 000	-3 235 000	-30,8%	51 078 000	56 930 000	5 852 000	11,5%
Helyszíni bírság külföldi 1 főre jutó összeg	39 642	33 349	-6 293	-15,9%	38 579	37 405	-1 174	-3,0%




### V.1.7. Kényszerítő eszközök összesen

	2022. VII.	2023. VII.	Változás	dinamika %-ban	2022. I-VII.	2023. I-VII.	Változás	dinamika %-ban
Testi kényszer 47. §	37	32	-5	-13,5%	192	183	-9	-4,7%
Bilincs 48. §	140	193	53	37,9%	984	1 414	430	43,7%
Könnycsökkentő spray 49. § (1)	4	4			37	36	-1	-2,7%
Rendőrbot 49. § (1)					3		-3	-100,0%
Szolgálati kutya 50. §								
Útzár 51. §								
Fegyverhasználat 52. §								
<b>Mindösszesen</b>	<b>181</b>	<b>229</b>	<b>48</b>	<b>26,5%</b>	<b>1 216</b>	<b>1 633</b>	<b>417</b>	<b>34,3%</b>



### V.1.8. Igazoltatások

	2022. VII.	2023. VII.	Változás	dinamika %-ban	2022. I-VII.	2023. I-VII.	Változás	dinamika %-ban
Összes igazoltatás	1 177	2 063	886	75,3%	9 503	9 129	-374	-3,9%
Igazoltató lap kitöltés	121	325	204	168,6%	825	1 406	581	70,4%



### V.1.9. Alkoholszonda alkalmazások

	2022. VII.	2023. VII.	Változás	dinamika %-ban	2022. I-VII.	2023. I-VII.	Változás	dinamika %-ban
Összes alkoholszonda alkalmazás	263	776	513	195,1%	2 422	3 008	586	24,2%
Pozitív alkoholszonda alkalmazás	6	37	31	516,7%	87	103	16	18,4%



### V.1.10. Szolgálati feladatok

	2023. VII.				2023. I-VII.			
	Erő (fő)	Összes szolgálati idő (óra)	Tényleges közterületi szolgálati idő	Nem közterületi szolgálati idő	Erő (fő)	Összes szolgálati idő (óra)	Tényleges közterületi szolgálati idő	Nem közterületi szolgálati idő
<b>Közterületi jelenlét</b>	24 342	328 928,10	129 176,86	199 789,74	176 342	2 375 076,10	936 326,91	1 439 059,52

