

# KÉSZENLÉTI RENDŐRSÉG RENDÉSZETI STATISZTIKAI KIMUTATÁSA

2023. JANUÁR - AUGUSZTUS

[V.1.1. Saját kezdeményezésű büntető feljelentések](#)

[V.1.2. Saját kezdeményezésű szabálysértési feljelentések](#)

[V.1.3. Elfogások](#)

[V.1.4. Előállítások](#)

[V.1.5. Biztonsági intézkedések összesen \(fő\)](#)

[V.1.6. Helyszíni bírság \(Ft\)](#)

[V.1.7. Kényszerítő eszközök összesen](#)

[V.1.8. Igazoltatások](#)

[V.1.9. Alkoholszonda alkalmazások](#)

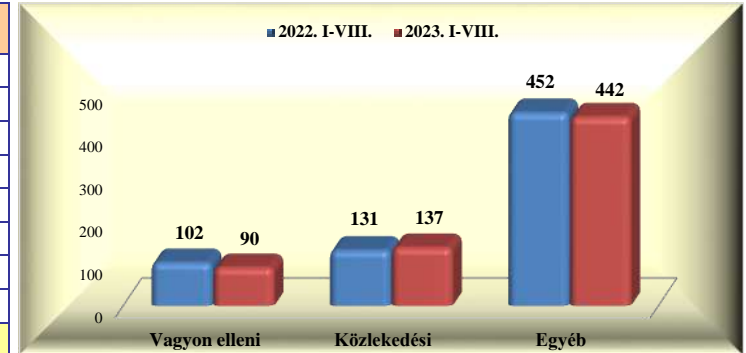
[V.1.10. Szolgálati feladatok](#)

## Készenléti Rendőrség rendészeti statisztikai kimutatása

2023. január - augusztus

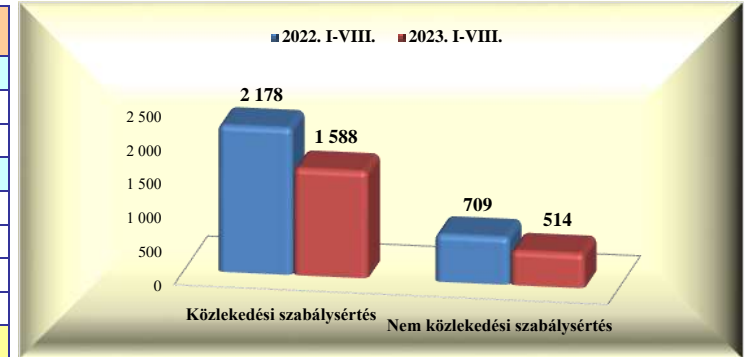
### V.1.1. Saját kezdeményezésű büntető feljelentések

	2022. VIII.	2023. VIII.	Változás	dinamika %-ban	2022. I-VIII.	2023. I-VIII.	Változás	dinamika %-ban
Vagyon elleni	10	5	-5	-50,0%	102	90	-12	-11,8%
Vízi								
Vasúti								
Közlekedési	17	21	4	23,5%	131	137	6	4,6%
- gyalogos					1	1		
- járművezető	17	21	4	23,5%	130	136	6	4,6%
- közlekedésből ittas vezetés	5	8	3	60,0%	81	69	-12	-14,8%
Egyéb	69	56	-13	-18,8%	452	442	-10	-2,2%
<b>Mindösszesen</b>	<b>96</b>	<b>82</b>	<b>-14</b>	<b>-14,6%</b>	<b>685</b>	<b>669</b>	<b>-16</b>	<b>-2,3%</b>



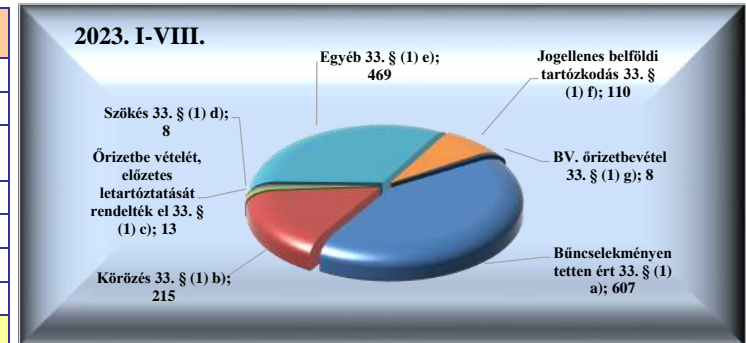
### V.1.2. Saját kezdeményezésű szabálysértési feljelentések

	2022. VIII.	2023. VIII.	Változás	dinamika %-ban	2022. I-VIII.	2023. I-VIII.	Változás	dinamika %-ban
Közlekedési szabálysértés	315	219	-96	-30,5%	2 178	1 588	-590	-27,1%
Ittas vezetés szabálysértése								
Engedély nélküli vezetés	38	26	-12	-31,6%	211	210	-1	-0,5%
Nem közlekedési szabálysértés	80	52	-28	-35,0%	709	514	-195	-27,5%
Kiemelt közrendvédelmi szabálysértés								
Rendzavarás	3	1	-2	-66,7%	4	6	2	50,0%
Közbiztonságra különösen vesz. esztk.	17	10	-7	-41,2%	88	108	20	22,7%
Tulajdon elleni szabálysértési feljelentések	12	8	-4	-33,3%	140	116	-24	-17,1%
<b>Mindösszesen</b>	<b>395</b>	<b>271</b>	<b>-124</b>	<b>-31,4%</b>	<b>2 887</b>	<b>2 102</b>	<b>-785</b>	<b>-27,2%</b>



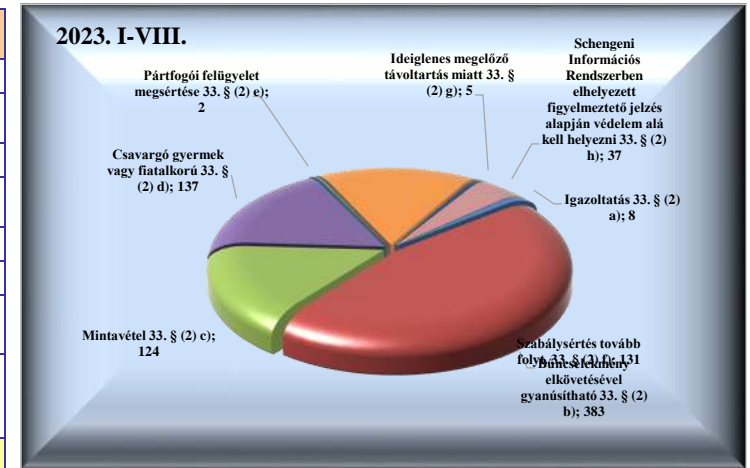
### V.1.3. Elfogások

	2022. VIII.	2023. VIII.	Változás	dinamika %-ban	2022. I-VIII.	2023. I-VIII.	Változás	dinamika %-ban
Bűncselekményen tetten ért 33. § (1) a)	82	73	-9	-11,0%	676	607	-69	-10,2%
Körözés 33. § (1) b)	16	18	2	12,5%	226	215	-11	-4,9%
Őrizetbe vételét, előzetes letartóztatását rendelték el 33. § (1) c)	2	2			14	13	-1	-7,1%
Szükség 33. § (1) d)	1	1			6	8	2	33,3%
Egyéb 33. § (1) e)	45	44	-1	-2,2%	469	469		
Jogellenes belföldi tartózkodás 33. § (1) f)	52	6	-46	-88,5%	129	110	-19	-14,7%
BV. őrizetbevétel 33. § (1) g)	3		-3	-100,0%	44	8	-36	-81,8%
<b>Mindösszesen</b>	<b>201</b>	<b>144</b>	<b>-57</b>	<b>-28,4%</b>	<b>1 564</b>	<b>1 430</b>	<b>-134</b>	<b>-8,6%</b>



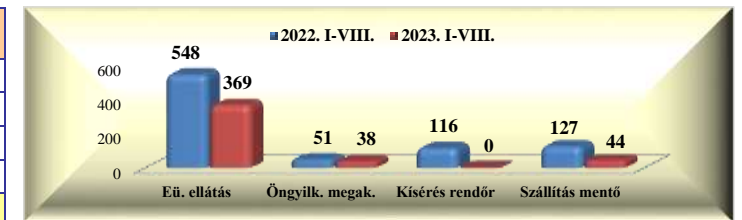
#### V.1.4. Előállítások

	2022. VIII.	2023. VIII.	Változás	dinamika %-ban	2022. I-VIII.	2023. I-VIII.	Változás	dinamika %-ban
Igazoltatás 33. § (2) a)	2		-2	-100,0%	11	8	-3	-27,3%
Bűncselekmény elkövetésével gyanúsítható 33. § (2) b)	36	25	-11	-30,6%	333	383	50	15,0%
Mintavétel 33. § (2) c)	20	20			130	124	-6	-4,6%
Csavargó gyermek vagy fiatalkorú 33. § (2) d)	19	16	-3	-15,8%	161	137	-24	-14,9%
Pártfogói felügyelet megsértése 33. § (2) e)					5	2	-3	-60,0%
Szabálysértés tovább folyt. 33. § (2) f)	20	12	-8	-40,0%	153	131	-22	-14,4%
Ideiglenes megelőző távollattartás miatt 33. § (2) g)		1	1		2	5	3	150,0%
Schengeni Információs Rendszerben elhelyezett figyelmeztető jelzés alapján védelem alá kell helyezni 33. § (2) h)	3	7	4	133,3%	48	37	-11	-22,9%
<b>Mindösszesen</b>	<b>100</b>	<b>81</b>	<b>-19</b>	<b>-19,0%</b>	<b>843</b>	<b>827</b>	<b>-16</b>	<b>-1,9%</b>




#### V.1.5. Biztonsági intézkedések összesen (fő)

	2022. VIII.	2023. VIII.	Változás	dinamika %-ban	2022. I-VIII.	2023. I-VIII.	Változás	dinamika %-ban
Intézkedés egészségügyi ellátásra 37. § b)	73	46	-27	-37,0%	548	369	-179	-32,7%
Öngyilkosság megakadályozására 37. § c)	7	4	-3	-42,9%	51	38	-13	-25,5%
Kísérés, szállítás rendőr által 37. § d)	16		-16	-100,0%	116		-116	-100,0%
Kísérés, szállítás mentő által 37. § d)	17	1	-16	-94,1%	127	44	-83	-65,4%
<b>Mindösszesen</b>	<b>113</b>	<b>51</b>	<b>-62</b>	<b>-54,9%</b>	<b>842</b>	<b>451</b>	<b>-391</b>	<b>-46,4%</b>



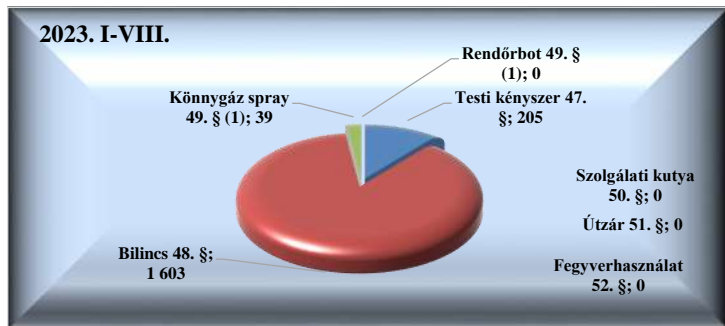
#### V.1.6. Helyszíni bírság (Ft)

	2022. VIII.	2023. VIII.	Változás	dinamika %-ban	2022. I-VIII.	2023. I-VIII.	Változás	dinamika %-ban
Helyszíni bírság (fő)	630	909	279	44,3%	5 033	5 679	646	12,8%
Helyszíni bírság (Ft)	13 158 000	17 361 000	4 203 000	31,9%	104 140 000	117 037 000	12 897 000	12,4%
Helyszíni bírság 1 főre jutó összeg	20 886	19 099	-1 787	-8,6%	20 691	20 609	-83	-0,4%
Helyszíni bírság külföldi (fő)	197	220	23	11,7%	1 521	1 742	221	14,5%
Helyszíni bírság külföldi (Ft)	6 975 000	8 990 000	2 015 000	28,9%	58 053 000	65 920 000	7 867 000	13,6%
Helyszíni bírság külföldi 1 főre jutó összeg	35 406	40 864	5 458	15,4%	38 168	37 842	-326	-0,9%




### V.1.7. Kényszerítő eszközök összesen

	2022. VIII.	2023. VIII.	Változás	dinamika %-ban	2022. I-VIII.	2023. I-VIII.	Változás	dinamika %-ban
Testi kényszer 47. §	32	22	-10	-31,3%	224	205	-19	-8,5%
Bilincs 48. §	159	189	30	18,9%	1 143	1 603	460	40,2%
Könnygáz spray 49. § (1)	4	3	-1	-25,0%	41	39	-2	-4,9%
Rendőrbot 49. § (1)					3		-3	-100,0%
Szolgálati kutya 50. §								
Útzár 51. §								
Fegyverhasználat 52. §								
<b>Mindösszesen</b>	<b>195</b>	<b>214</b>	<b>19</b>	<b>9,7%</b>	<b>1 411</b>	<b>1 847</b>	<b>436</b>	<b>30,9%</b>



### V.1.8. Igazoltatások

	2022. VIII.	2023. VIII.	Változás	dinamika %-ban	2022. I-VIII.	2023. I-VIII.	Változás	dinamika %-ban
Összes igazoltatás	1 249	1 635	386	30,9%	10 752	10 764	12	0,1%
Igazoltató lap kitöltés	122	228	106	86,9%	947	1 634	687	72,5%



### V.1.9. Alkoholszonda alkalmazások

	2022. VIII.	2023. VIII.	Változás	dinamika %-ban	2022. I-VIII.	2023. I-VIII.	Változás	dinamika %-ban
Összes alkoholszonda alkalmazás	322	753	431	133,9%	2 744	3 761	1 017	37,1%
Pozitív alkoholszonda alkalmazás	14	27	13	92,9%	101	130	29	28,7%



### V.1.10. Szolgálati feladatok

	2023. VIII.				2023. I-VIII.			
	Erő (fő)	Összes szolgálati idő (óra)	Tényleges közterületi szolgálati idő	Nem közterületi szolgálati idő	Erő (fő)	Összes szolgálati idő (óra)	Tényleges közterületi szolgálati idő	Nem közterületi szolgálati idő
<b>Közterületi jelenlét</b>	24 483	323 657,00	131 841,56	191 868,44	200 825	2 698 733,10	1 068 168,47	1 630 927,96

