

KÉSZENLÉTI RENDŐRSÉG RENDÉSZETI STATISZTIKAI KIMUTATÁSA

2023. JANUÁR - SZEPTEMBER

[V.1.1. Saját kezdeményezésű büntető feljelentések](#)

[V.1.2. Saját kezdeményezésű szabálysértési feljelentések](#)

[V.1.3. Elfogások](#)

[V.1.4. Előállítások](#)

[V.1.5. Biztonsági intézkedések összesen \(fő\)](#)

[V.1.6. Helyszíni bírság \(Ft\)](#)

[V.1.7. Kényszerítő eszközök összesen](#)

[V.1.8. Igazoltatások](#)

[V.1.9. Alkoholszonda alkalmazások](#)

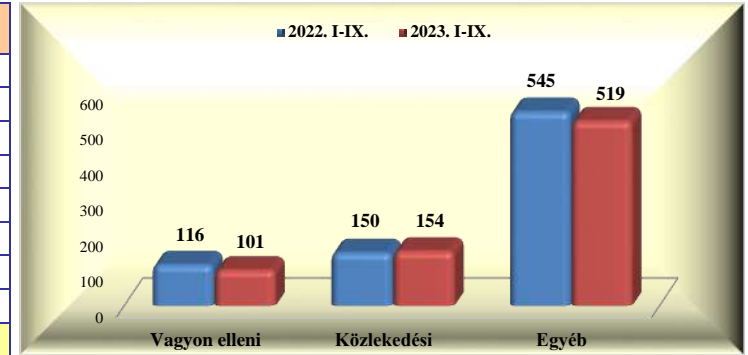
[V.1.10. Szolgálati feladatok](#)

Készenléti Rendőrség rendészeti statisztikai kimutatása

2023. január - szeptember

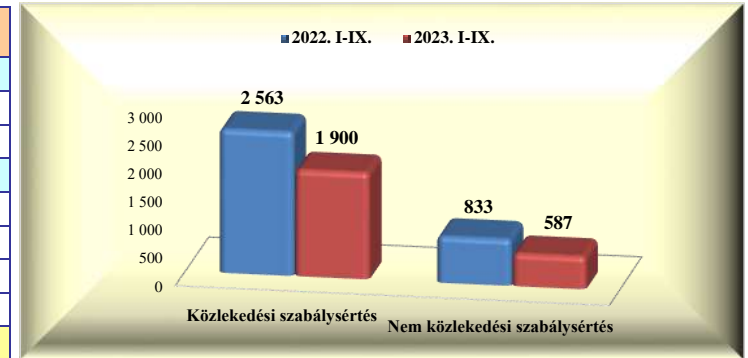
V.1.1. Saját kezdeményezésű büntető feljelentések

	2022. IX.	2023. IX.	Változás	dinamika %-ban	2022. I-IX.	2023. I-IX.	Változás	dinamika %-ban
Vagyon elleni	14	11	-3	-21,4%	116	101	-15	-12,9%
Vízi								
Vasúti								
Közlekedési	19	17	-2	-10,5%	150	154	4	2,7%
- gyalogos		1	1		1	2	1	100,0%
- járművezető	19	16	-3	-15,8%	149	152	3	2,0%
- közlekedésből ittas vezetés	11	10	-1	-9,1%	106	79	-27	-25,5%
Egyéb	93	77	-16	-17,2%	545	519	-26	-4,8%
Mindösszesen	126	105	-21	-16,7%	811	774	-37	-4,6%



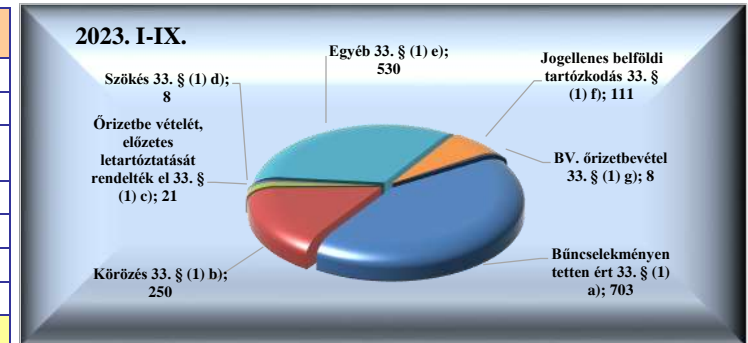
V.1.2. Saját kezdeményezésű szabálysértési feljelentések

	2022. IX.	2023. IX.	Változás	dinamika %-ban	2022. I-IX.	2023. I-IX.	Változás	dinamika %-ban
Közlekedési szabálysértés	385	312	-73	-19,0%	2 563	1 900	-663	-25,9%
Ittas vezetés szabálysértése								
Engedély nélküli vezetés	36	37	1	2,8%	247	247		
Nem közlekedési szabálysértés	124	73	-51	-41,1%	833	587	-246	-29,5%
Kiemelt közrendvédelmi szabálysértés								
Rendzavarás	1	4	3	300,0%	5	10	5	100,0%
Közbiztonságra különösen vesz. eszk.	24	17	-7	-29,2%	112	125	13	11,6%
Tulajdon elleni szabálysértési feljelentések	25	14	-11	-44,0%	165	130	-35	-21,2%
Mindösszesen	509	385	-124	-24,4%	3 396	2 487	-909	-26,8%



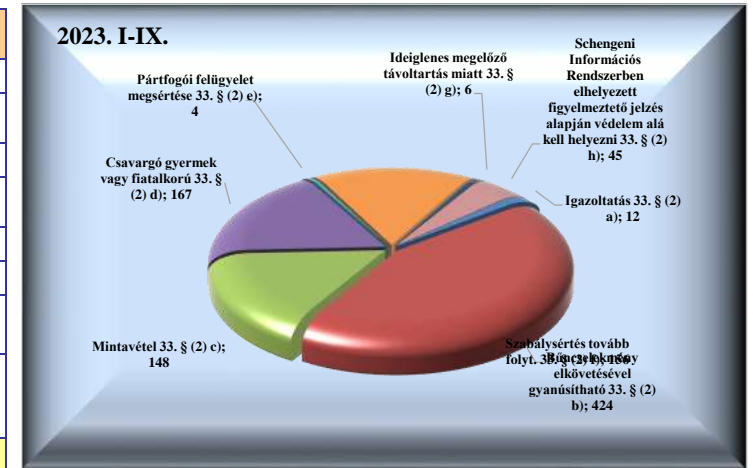
V.1.3. Elfogások

	2022. IX.	2023. IX.	Változás	dinamika %-ban	2022. I-IX.	2023. I-IX.	Változás	dinamika %-ban
Bűncselekményen tetten ért 33. § (1) a)	115	96	-19	-16,5%	791	703	-88	-11,1%
Körözés 33. § (1) b)	23	35	12	52,2%	249	250	1	0,4%
Őrizetbe vételét, előzetes letartóztatását rendelték el 33. § (1) c)	3	8	5	166,7%	17	21	4	23,5%
Szökés 33. § (1) d)					6	8	2	33,3%
Egyéb 33. § (1) e)	86	61	-25	-29,1%	555	530	-25	-4,5%
Jogellenes belföldi tartózkodás 33. § (1) f)	10	1	-9	-90,0%	139	111	-28	-20,1%
BV. őrizetbevétel 33. § (1) g)	4		-4	-100,0%	48	8	-40	-83,3%
Mindösszesen	241	201	-40	-16,6%	1 805	1 631	-174	-9,6%



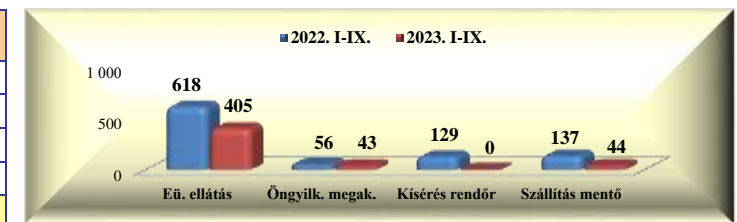
V.1.4. Előállítások

	2022. IX.	2023. IX.	Változás	dinamika %-ban	2022. I-IX.	2023. I-IX.	Változás	dinamika %-ban
Igazoltatás 33. § (2) a)	5	4	-1	-20,0%	16	12	-4	-25,0%
Bűncselekmény elkövetésével gyanúsítható 33. § (2) b)	34	41	7	20,6%	367	424	57	15,5%
Mintavétel 33. § (2) c)	24	24			154	148	-6	-3,9%
Csavargó gyermek vagy fiatalkorú 33. § (2) d)	21	30	9	42,9%	182	167	-15	-8,2%
Pártfogói felügyelet megsértése 33. § (2) e)	1	2	1	100,0%	6	4	-2	-33,3%
Szabálysértés tovább folyt. 33. § (2) f)	36	25	-11	-30,6%	189	156	-33	-17,5%
Ideiglenes megelőző távollattartás miatt 33. § (2) g)		1	1		2	6	4	200,0%
Schengeni Információs Rendszerben elhelyezett figyelmeztető jelzés alapján védelem alá kell helyezni 33. § (2) h)	4	8	4	100,0%	52	45	-7	-13,5%
Mindösszesen	125	135	10	8,0%	968	962	-6	-0,6%




V.1.5. Biztonsági intézkedések összesen (fő)

	2022. IX.	2023. IX.	Változás	dinamika %-ban	2022. I-IX.	2023. I-IX.	Változás	dinamika %-ban
Intézkedés egészségügyi ellátásra 37. § b)	70	36	-34	-48,6%	618	405	-213	-34,5%
Öngyilkosság megakadályozására 37. § c)	5	5			56	43	-13	-23,2%
Kísérés, szállítás rendőr által 37. § d)	13		-13	-100,0%	129		-129	-100,0%
Kísérés, szállítás mentő által 37. § d)	10		-10	-100,0%	137	44	-93	-67,9%
Mindösszesen	98	41	-57	-58,2%	940	492	-448	-47,7%



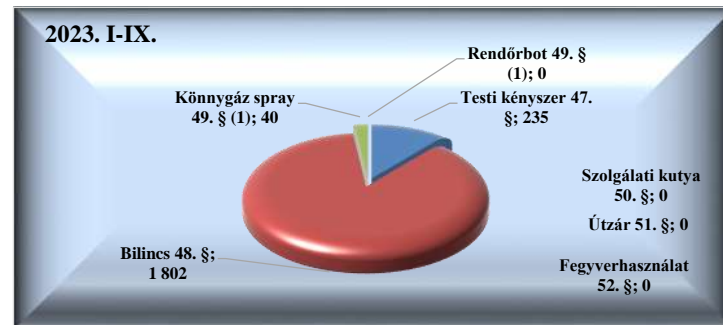
V.1.6. Helyszíni bírság (Ft)

	2022. IX.	2023. IX.	Változás	dinamika %-ban	2022. I-IX.	2023. I-IX.	Változás	dinamika %-ban
Helyszíni bírság (fő)	874	383	-491	-56,2%	5 907	6 062	155	2,6%
Helyszíni bírság (Ft)	15 331 000	10 861 500	-4 469 500	-29,2%	119 471 000	127 898 500	8 427 500	7,1%
Helyszíni bírság 1 főre jutó összeg	17 541	28 359	10 818	61,7%	20 225	21 098	873	4,3%
Helyszíni bírság külföldi (fő)	213	108	-105	-49,3%	1 734	1 850	116	6,7%
Helyszíni bírság külföldi (Ft)	7 350 000	6 016 500	-1 333 500	-18,1%	65 403 000	71 936 500	6 533 500	10,0%
Helyszíni bírság külföldi 1 főre jutó összeg	34 507	55 708	21 201	61,4%	37 718	38 885	1 167	3,1%




V.1.7. Kényszerítő eszközök összesen

	2022. IX.	2023. IX.	Változás	dinamika %-ban	2022. I-IX.	2023. I-IX.	Változás	dinamika %-ban
Testi kényszer 47. §	41	30	-11	-26,8%	265	235	-30	-11,3%
Bilincs 48. §	206	199	-7	-3,4%	1 349	1 802	453	33,6%
Könnnygáz spray 49. § (1)	3	1	-2	-66,7%	44	40	-4	-9,1%
Rendőrbot 49. § (1)					3		-3	-100,0%
Szolgálati kutya 50. §								
Útzár 51. §								
Fegyverhasználat 52. §								
Mindösszesen	250	230	-20	-8,0%	1 661	2 077	416	25,0%



V.1.8. Igazoltatások

	2022. IX.	2023. IX.	Változás	dinamika %-ban	2022. I-IX.	2023. I-IX.	Változás	dinamika %-ban
Összes igazoltatás	1 874	1 310	-564	-30,1%	12 626	12 074	-552	-4,4%
Igazoltató lap kitöltés	133	182	49	36,8%	1 080	1 816	736	68,1%



V.1.9. Alkoholszonda alkalmazások

	2022. IX.	2023. IX.	Változás	dinamika %-ban	2022. I-IX.	2023. I-IX.	Változás	dinamika %-ban
Összes alkoholszonda alkalmazás	624	405	-219	-35,1%	3 368	4 166	798	23,7%
Pozitív alkoholszonda alkalmazás	21	17	-4	-19,0%	122	147	25	20,5%



V.1.10. Szolgálati feladatok

	2023. IX.				2023. I-IX.			
	Erő (fő)	Összes szolgálati idő (óra)	Tényleges közterületi szolgálati idő	Nem közterületi szolgálati idő	Erő (fő)	Összes szolgálati idő (óra)	Tényleges közterületi szolgálati idő	Nem közterületi szolgálati idő
Közterületi jelenlét	24 893	333 321,70	120 909,05	212 400,65	225 718	3 032 054,80	1 189 077,52	1 843 328,61

