

KÉSZENLÉTI RENDŐRSÉG RENDÉSZETI STATISZTIKAI KIMUTATÁSA

2023. JANUÁR - NOVEMBER

[V.1.1. Saját kezdeményezésű büntető feljelentések](#)

[V.1.2. Saját kezdeményezésű szabálysértési feljelentések](#)

[V.1.3. Elfogások](#)

[V.1.4. Előállítások](#)

[V.1.5. Biztonsági intézkedések összesen \(fő\)](#)

[V.1.6. Helyszíni bírság \(Ft\)](#)

[V.1.7. Kényszerítő eszközök összesen](#)

[V.1.8. Igazoltatások](#)

[V.1.9. Alkoholszonda alkalmazások](#)

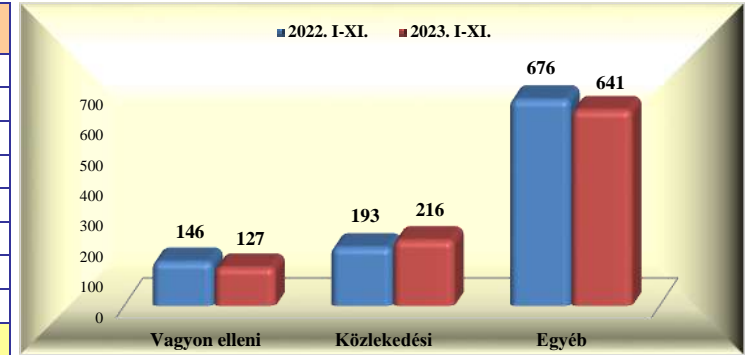
[V.1.10. Szolgálati feladatok](#)

Készenléti Rendőrség rendészeti statisztikai kimutatása

2023. január - november

V.1.1. Saját kezdeményezésű büntető feljelentések

	2022. XI.	2023. XI.	Változás	dinamika %-ban	2022. I-XI.	2023. I-XI.	Változás	dinamika %-ban
Vagyon elleni	15	9	-6	-40,0%	146	127	-19	-13,0%
Vízi								
Vasúti								
Közlekedési	23	29	6	26,1%	193	216	23	11,9%
- gyalogos					1	2	1	100,0%
- járművezető	23	29	6	26,1%	192	214	22	11,5%
- közlekedésből ittas vezetés	18	13	-5	-27,8%	135	110	-25	-18,5%
Egyéb	51	43	-8	-15,7%	676	641	-35	-5,2%
Mindösszesen	89	81	-8	-9,0%	1 015	984	-31	-3,1%



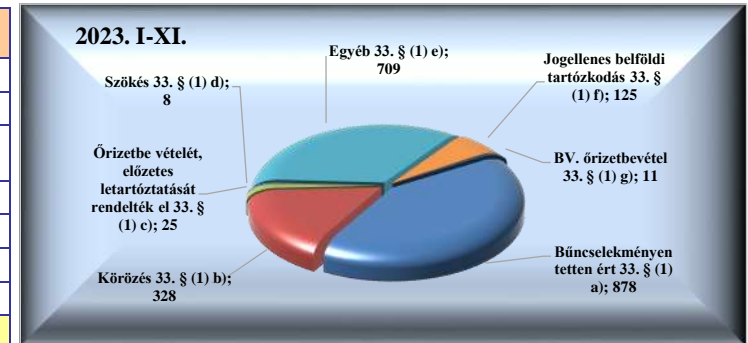
V.1.2. Saját kezdeményezésű szabálysértési feljelentések

	2022. XI.	2023. XI.	Változás	dinamika %-ban	2022. I-XI.	2023. I-XI.	Változás	dinamika %-ban
Közlekedési szabálysértés	303	342	39	12,9%	3 188	2 518	-670	-21,0%
Ittas vezetés szabálysértése								
Engedély nélküli vezetés	13	47	34	261,5%	295	329	34	11,5%
Nem közlekedési szabálysértés	86	64	-22	-25,6%	1 008	729	-279	-27,7%
Kiemelt közrendvédelmi szabálysértés								
Rendzavarás					8	10	2	25,0%
Közbiztonságra különösen vesz. eszk.	17	27	10	58,8%	145	171	26	17,9%
Tulajdon elleni szabálysértési feljelentések	23	16	-7	-30,4%	210	175	-35	-16,7%
Mindösszesen	389	406	17	4,4%	4 196	3 247	-949	-22,6%



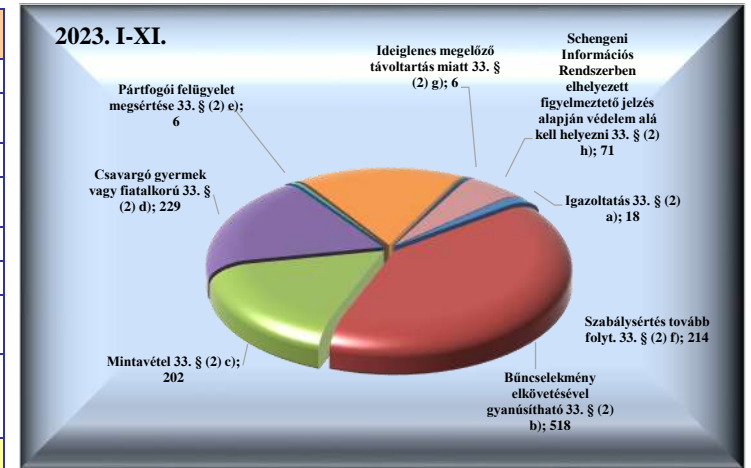
V.1.3. Elfogások

	2022. XI.	2023. XI.	Változás	dinamika %-ban	2022. I-XI.	2023. I-XI.	Változás	dinamika %-ban
Bűncselekményen tetten ért 33. § (1) a)	84	69	-15	-17,9%	977	878	-99	-10,1%
Körözés 33. § (1) b)	27	40	13	48,1%	298	328	30	10,1%
Őrizetbe vételét, előzetes letartóztatását rendelték el 33. § (1) c)	2	2			19	25	6	31,6%
Szökés 33. § (1) d)	1		-1	-100,0%	8	8		
Egyéb 33. § (1) e)	75	99	24	32,0%	734	709	-25	-3,4%
Jogellenes belföldi tartózkodás 33. § (1) f)	15	5	-10	-66,7%	162	125	-37	-22,8%
BV. őrizetbevétel 33. § (1) g)	4	2	-2	-50,0%	56	11	-45	-80,4%
Mindösszesen	208	217	9	4,3%	2 254	2 084	-170	-7,5%



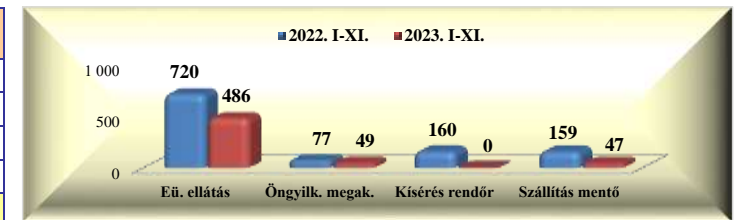
V.1.4. Előállítások

	2022. XI.	2023. XI.	Változás	dinamika %-ban	2022. I-XI.	2023. I-XI.	Változás	dinamika %-ban
Igazoltatás 33. § (2) a)	1	2	1	100,0%	18	18		
Bűnselekmény elkövetésével gyanúsítható 33. § (2) b)	59	47	-12	-20,3%	496	518	22	4,4%
Mintavétel 33. § (2) c)	23	23			211	202	-9	-4,3%
Csavargó gyermek vagy fiatalkorú 33. § (2) d)	27	38	11	40,7%	236	229	-7	-3,0%
Pártfogói felügyelet megsértése 33. § (2) e)	2	2			8	6	-2	-25,0%
Szabálysértés tovább folyt. 33. § (2) f)	21	32	11	52,4%	237	214	-23	-9,7%
Ideiglenes megelőző távollattartás miatt 33. § (2) g)	1		-1	-100,0%	4	6	2	50,0%
Schengeni Információs Rendszerben elhelyezett figyelmeztető jelzés alapján védelem alá kell helyezni 33. § (2) h)	1	10	9	900,0%	59	71	12	20,3%
Mindösszesen	135	154	19	14,1%	1 269	1 264	-5	-0,4%




V.1.5. Biztonsági intézkedések összesen (fő)

	2022. XI.	2023. XI.	Változás	dinamika %-ban	2022. I-XI.	2023. I-XI.	Változás	dinamika %-ban
Intézkedés egészségügyi ellátásra 37. § b)	41	53	12	29,3%	720	486	-234	-32,5%
Öngyilkosság megakadályozására 37. § c)	5	6	1	20,0%	77	49	-28	-36,4%
Kísérés, szállítás rendőr által 37. § d)	15		-15	-100,0%	160		-160	-100,0%
Kísérés, szállítás mentő által 37. § d)	12		-12	-100,0%	159	47	-112	-70,4%
Mindösszesen	73	59	-14	-19,2%	1 116	582	-534	-47,8%



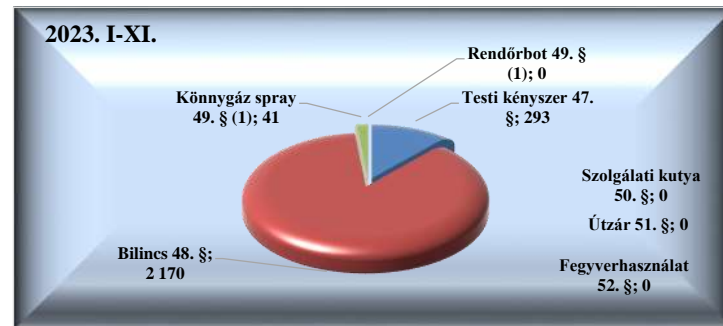
V.1.6. Helyszíni bírság (Ft)

	2022. XI.	2023. XI.	Változás	dinamika %-ban	2022. I-XI.	2023. I-XI.	Változás	dinamika %-ban
Helyszíni bírság (fő)	745	945	200	26,8%	7 606	7 705	99	1,3%
Helyszíni bírság (Ft)	13 322 000	23 494 500	10 172 500	76,4%	153 724 000	171 790 500	18 066 500	11,8%
Helyszíni bírság 1 főre jutó összeg	17 882	24 862	6 980	39,0%	20 211	22 296	2 085	10,3%
Helyszíni bírság külföldi (fő)	157	257	100	63,7%	2 201	2 366	165	7,5%
Helyszíni bírság külföldi (Ft)	6 085 000	12 884 500	6 799 500	111,7%	84 315 000	98 242 500	13 927 500	16,5%
Helyszíni bírság külföldi 1 főre jutó összeg	38 758	50 134	11 376	29,4%	38 308	41 523	3 215	8,4%




V.1.7. Kényszerítő eszközök összesen

	2022. XI.	2023. XI.	Változás	dinamika %-ban	2022. I-XI.	2023. I-XI.	Változás	dinamika %-ban
Testi kényszer 47. §	25	23	-2	-8,0%	329	293	-36	-10,9%
Bilincs 48. §	208	160	-48	-23,1%	1 769	2 170	401	22,7%
Könnnygáz spray 49. § (1)					50	41	-9	-18,0%
Rendőrbot 49. § (1)					3		-3	-100,0%
Szolgálati kutya 50. §								
Útzár 51. §								
Fegyverhasználat 52. §								
Mindösszesen	233	183	-50	-21,5%	2 151	2 504	353	16,4%



V.1.8. Igazoltatások

	2022. XI.	2023. XI.	Változás	dinamika %-ban	2022. I-XI.	2023. I-XI.	Változás	dinamika %-ban
Összes igazoltatás	1 428	1 875	447	31,3%	15 932	15 412	-520	-3,3%
Igazoltató lap kitöltés	75	214	139	185,3%	1 337	2 256	919	68,7%



V.1.9. Alkoholszonda alkalmazások

	2022. XI.	2023. XI.	Változás	dinamika %-ban	2022. I-XI.	2023. I-XI.	Változás	dinamika %-ban
Összes alkoholszonda alkalmazás	551	800	249	45,2%	4 518	5 436	918	20,3%
Pozitív alkoholszonda alkalmazás	18	32	14	77,8%	171	197	26	15,2%



V.1.10. Szolgálati feladatok

	2023. XI.				2023. I-XI.			
	Erő (fő)	Összes szolgálati idő (óra)	Tényleges közterületi szolgálati idő	Nem közterületi szolgálati idő	Erő (fő)	Összes szolgálati idő (óra)	Tényleges közterületi szolgálati idő	Nem közterületi szolgálati idő
Közterületi jelenlét	24 842	323 980,10	123 463,74	200 532,36	276 189	3 692 326,20	1 450 308,59	2 242 427,44

