

# KÉSZENLÉTI RENDŐRSÉG RENDÉSZETI STATISZTIKAI KIMUTATÁSA

2023. JANUÁR - DECEMBER

[V.1.1. Saját kezdeményezésű büntető feljelentések](#)

[V.1.2. Saját kezdeményezésű szabálysértési feljelentések](#)

[V.1.3. Elfogások](#)

[V.1.4. Előállítások](#)

[V.1.5. Biztonsági intézkedések összesen \(fő\)](#)

[V.1.6. Helyszíni bírság \(Ft\)](#)

[V.1.7. Kényszerítő eszközök összesen](#)

[V.1.8. Igazoltatások](#)

[V.1.9. Alkoholszonda alkalmazások](#)

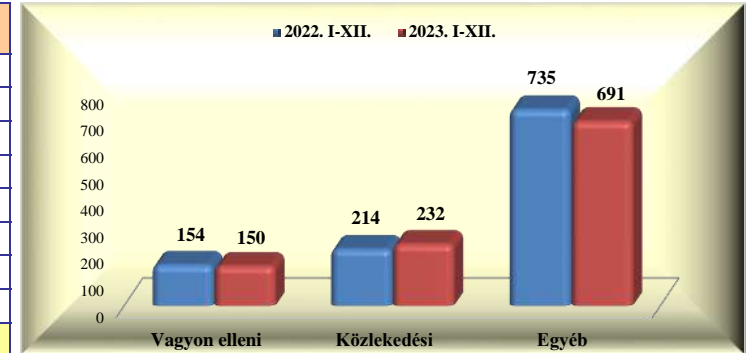
[V.1.10. Szolgálati feladatok](#)

## Készenléti Rendőrség rendészeti statisztikai kimutatása

2023. január - december

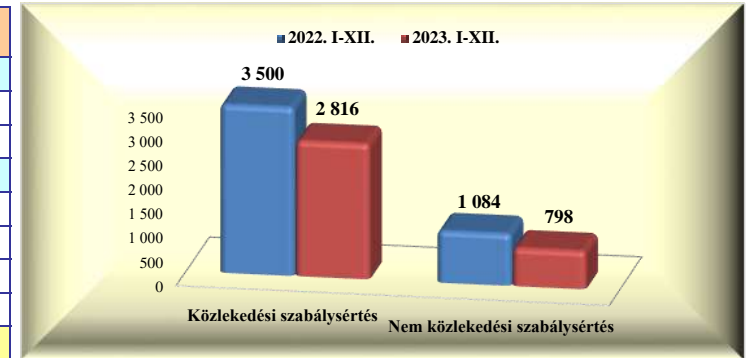
### V.1.1. Saját kezdeményezésű büntető feljelentések

	2022. XII.	2023. XII.	Változás	dinamika %-ban	2022. I-XII.	2023. I-XII.	Változás	dinamika %-ban
Vagyon elleni	8	23	15	187,5%	154	150	-4	-2,6%
Vízi								
Vasúti								
Közlekedési	21	16	-5	-23,8%	214	232	18	8,4%
- gyalogos					1	2	1	100,0%
- járművezető	21	16	-5	-23,8%	213	230	17	8,0%
- közlekedésből ittas vezetés	18	11	-7	-38,9%	153	121	-32	-20,9%
Egyéb	59	50	-9	-15,3%	735	691	-44	-6,0%
<b>Mindösszesen</b>	<b>88</b>	<b>89</b>	<b>1</b>	<b>1,1%</b>	<b>1 103</b>	<b>1 073</b>	<b>-30</b>	<b>-2,7%</b>



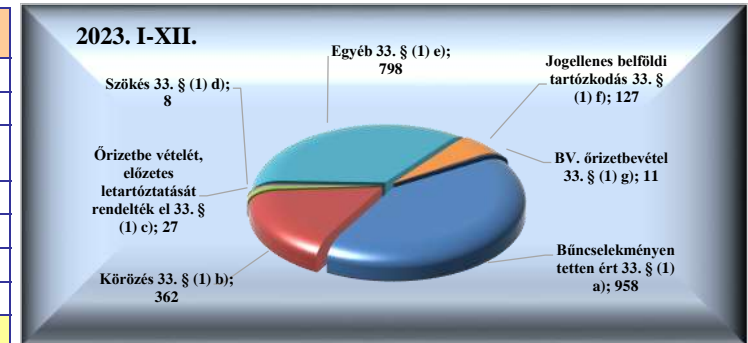
### V.1.2. Saját kezdeményezésű szabálysértési feljelentések

	2022. XII.	2023. XII.	Változás	dinamika %-ban	2022. I-XII.	2023. I-XII.	Változás	dinamika %-ban
Közlekedési szabálysértés	312	298	-14	-4,5%	3 500	2 816	-684	-19,5%
Ittas vezetés szabálysértése		1	1			1	1	
Engedély nélküli vezetés		21	21		295	350	55	18,6%
Nem közlekedési szabálysértés	76	69	-7	-9,2%	1 084	798	-286	-26,4%
Kiemelt közrendvédelmi szabálysértés								
Rendzavarás					8	10	2	25,0%
Közbiztonságra különösen vesz. eszk.	15	16	1	6,7%	160	187	27	16,9%
Tulajdon elleni szabálysértési feljelentések	25	18	-7	-28,0%	235	193	-42	-17,9%
<b>Mindösszesen</b>	<b>388</b>	<b>367</b>	<b>-21</b>	<b>-5,4%</b>	<b>4 584</b>	<b>3 614</b>	<b>-970</b>	<b>-21,2%</b>



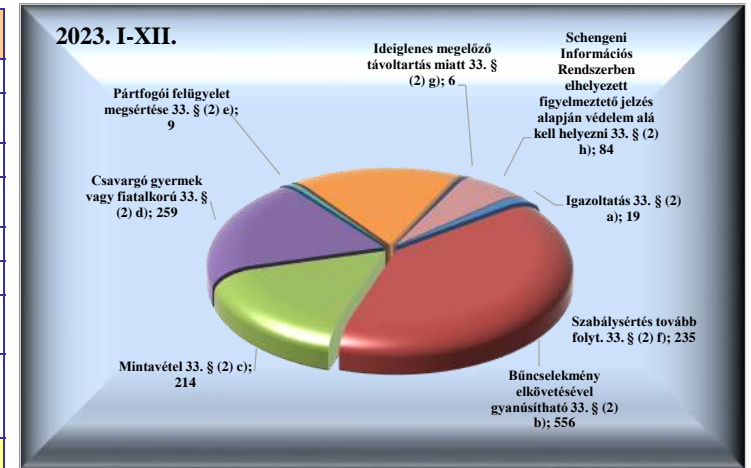
### V.1.3. Elfogások

	2022. XII.	2023. XII.	Változás	dinamika %-ban	2022. I-XII.	2023. I-XII.	Változás	dinamika %-ban
Bűncselekményen tetten ért 33. § (1) a)	79	80	1	1,3%	1 056	958	-98	-9,3%
Körözés 33. § (1) b)	20	34	14	70,0%	318	362	44	13,8%
Őrizetbe vételét, előzetes letartóztatását rendelték el 33. § (1) c)		2	2		19	27	8	42,1%
Szökés 33. § (1) d)					8	8		
Egyéb 33. § (1) e)	57	89	32	56,1%	791	798	7	0,9%
Jogellenes belföldi tartózkodás 33. § (1) f)	8	2	-6	-75,0%	170	127	-43	-25,3%
BV. őrizetbevétel 33. § (1) g)	2		-2	-100,0%	58	11	-47	-81,0%
<b>Mindösszesen</b>	<b>166</b>	<b>207</b>	<b>41</b>	<b>24,7%</b>	<b>2 420</b>	<b>2 291</b>	<b>-129</b>	<b>-5,3%</b>



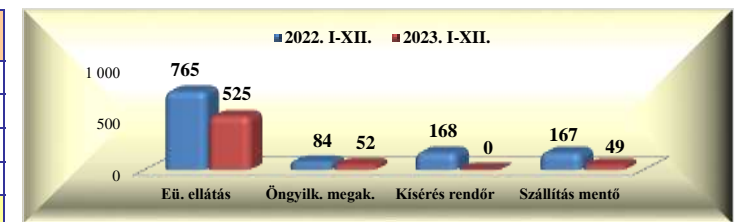
#### V.1.4. Előállítások

	2022. XII.	2023. XII.	Változás	dinamika %-ban	2022. I-XII.	2023. I-XII.	Változás	dinamika %-ban
Igazoltatás 33. § (2) a)	2	1	-1	-50,0%	20	19	-1	-5,0%
Bűncselekmény elkövetésével gyanúsítható 33. § (2) b)	43	38	-5	-11,6%	539	556	17	3,2%
Mintavétel 33. § (2) c)	26	12	-14	-53,8%	237	214	-23	-9,7%
Csavargó gyermek vagy fiatalkorú 33. § (2) d)	20	30	10	50,0%	256	259	3	1,2%
Pártfogói felügyelet megsértése 33. § (2) e)		3	3		8	9	1	12,5%
Szabálysértés tovább folyt. 33. § (2) f)	13	21	8	61,5%	250	235	-15	-6,0%
Ideiglenes megelőző távollattartás miatt 33. § (2) g)	1		-1	-100,0%	5	6	1	20,0%
Schengeni Információs Rendszerben elhelyezett figyelmeztető jelzés alapján védelem alá kell helyezni 33. § (2) h)	2	13	11	550,0%	61	84	23	37,7%
<b>Mindösszesen</b>	<b>107</b>	<b>118</b>	<b>11</b>	<b>10,3%</b>	<b>1 376</b>	<b>1 382</b>	<b>6</b>	<b>0,4%</b>




#### V.1.5. Biztonsági intézkedések összesen (fő)

	2022. XII.	2023. XII.	Változás	dinamika %-ban	2022. I-XII.	2023. I-XII.	Változás	dinamika %-ban
Intézkedés egészségügyi ellátásra 37. § b)	45	39	-6	-13,3%	765	525	-240	-31,4%
Öngyilkosság megakadályozására 37. § c)	7	3	-4	-57,1%	84	52	-32	-38,1%
Kísérés, szállítás rendőr által 37. § d)	8		-8	-100,0%	168		-168	-100,0%
Kísérés, szállítás mentő által 37. § d)	8	2	-6	-75,0%	167	49	-118	-70,7%
<b>Mindösszesen</b>	<b>68</b>	<b>44</b>	<b>-24</b>	<b>-35,3%</b>	<b>1 184</b>	<b>626</b>	<b>-558</b>	<b>-47,1%</b>



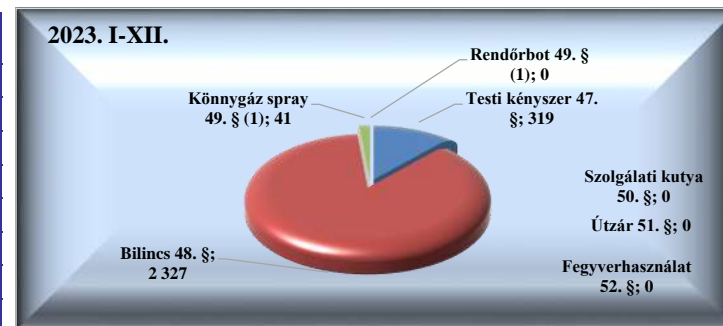
#### V.1.6. Helyszíni bírság (Ft)

	2022. XII.	2023. XII.	Változás	dinamika %-ban	2022. I-XII.	2023. I-XII.	Változás	dinamika %-ban
Helyszíni bírság (fő)	748	829	81	10,8%	8 354	8 534	180	2,2%
Helyszíni bírság (Ft)	13 588 000	23 984 500	10 396 500	76,5%	167 312 000	195 775 000	28 463 000	17,0%
Helyszíni bírság 1 főre jutó összeg	18 166	28 932	10 766	59,3%	20 028	22 941	2 913	14,5%
Helyszíni bírság külföldi (fő)	164	295	131	79,9%	2 365	2 661	296	12,5%
Helyszíni bírság külföldi (Ft)	6 341 000	15 355 000	9 014 000	142,2%	90 656 000	113 597 500	22 941 500	25,3%
Helyszíni bírság külföldi 1 főre jutó összeg	38 665	52 051	13 386	34,6%	38 332	42 690	4 357	11,4%




### V.1.7. Kényszerítő eszközök összesen

	2022. XII.	2023. XII.	Változás	dinamika %-ban	2022. I-XII.	2023. I-XII.	Változás	dinamika %-ban
Testi kényszer 47. §	22	26	4	18,2%	351	319	-32	-9,1%
Bilincs 48. §	138	157	19	13,8%	1 907	2 327	420	22,0%
Könnnygáz spray 49. § (1)					50	41	-9	-18,0%
Rendőrbot 49. § (1)					3		-3	-100,0%
Szolgálati kutya 50. §								
Útzár 51. §								
Fegyverhasználat 52. §								
<b>Mindösszesen</b>	<b>160</b>	<b>183</b>	<b>23</b>	<b>14,4%</b>	<b>2 311</b>	<b>2 687</b>	<b>376</b>	<b>16,3%</b>



### V.1.8. Igazoltatások

	2022. XII.	2023. XII.	Változás	dinamika %-ban	2022. I-XII.	2023. I-XII.	Változás	dinamika %-ban
Összes igazoltatás	1 348	1 496	148	11,0%	17 280	16 908	-372	-2,2%
Igazoltató lap kitöltés	89	204	115	129,2%	1 426	2 460	1 034	72,5%



### V.1.9. Alkoholszonda alkalmazások

	2022. XII.	2023. XII.	Változás	dinamika %-ban	2022. I-XII.	2023. I-XII.	Változás	dinamika %-ban
Összes alkoholszonda alkalmazás	577	594	17	2,9%	5 095	6 030	935	18,4%
Pozitív alkoholszonda alkalmazás	21	13	-8	-38,1%	192	210	18	9,4%



### V.1.10. Szolgálati feladatok

	2023. XII.				2023. I-XII.			
	Erő (fő)	Összes szolgálati idő (óra)	Tényleges közterületi szolgálati idő	Nem közterületi szolgálati idő	Erő (fő)	Összes szolgálati idő (óra)	Tényleges közterületi szolgálati idő	Nem közterületi szolgálati idő
<b>Közterületi jelenlét</b>	21 902	279 072,90	99 001,73	180 074,55	298 091	3 971 399,10	1 549 310,32	2 422 501,99

