

KÉSZENLÉTI RENDŐRSÉG RENDÉSZETI STATISZTIKAI KIMUTATÁSA

2024. JANUÁR

[V.1.1. Saját kezdeményezésű büntető feljelentések](#)

[V.1.2. Saját kezdeményezésű szabálysértési feljelentések](#)

[V.1.3. Elfogások](#)

[V.1.4. Előállítások](#)

[V.1.5. Biztonsági intézkedések összesen \(fő\)](#)

[V.1.6. Helyszíni bírság \(Ft\)](#)

[V.1.7. Kényszerítő eszközök összesen](#)

[V.1.8. Igazoltatások](#)

[V.1.9. Alkoholszonda alkalmazások](#)

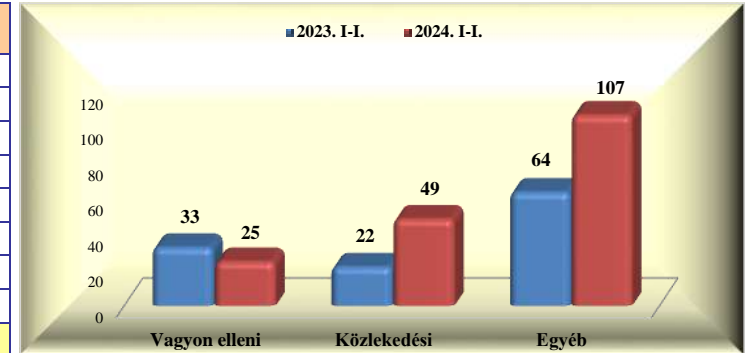
[V.1.10. Szolgálati feladatok](#)

Készenléti Rendőrség rendészeti statisztikai kimutatása

2024. január

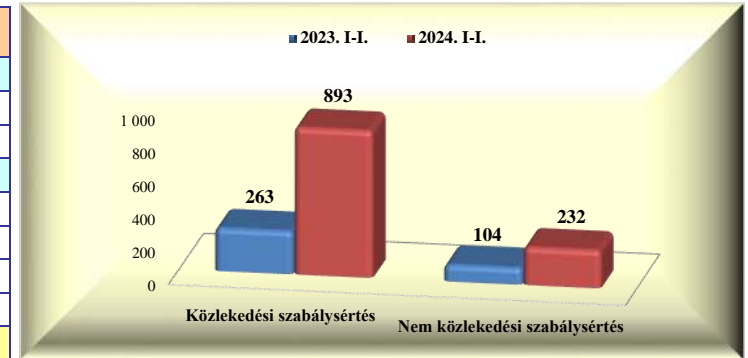
V.1.1. Saját kezdeményezésű büntető feljelentések

	2023. I.	2024. I.	Változás	dinamika %-ban	2023. I-I.	2024. I-I.	Változás	dinamika %-ban
Vagyon elleni	33	25	-8	-24,2%	33	25	-8	-24,2%
Vízi								
Vasúti								
Közlekedési	22	49	27	122,7%	22	49	27	122,7%
- gyalogos	1		-1	-100,0%	1		-1	-100,0%
- járművezető	21	49	28	133,3%	21	49	28	133,3%
- közlekedésből ittas vezetés	11	36	25	227,3%	11	36	25	227,3%
Egyéb	64	107	43	67,2%	64	107	43	67,2%
Mindösszesen	119	181	62	52,1%	119	181	62	52,1%



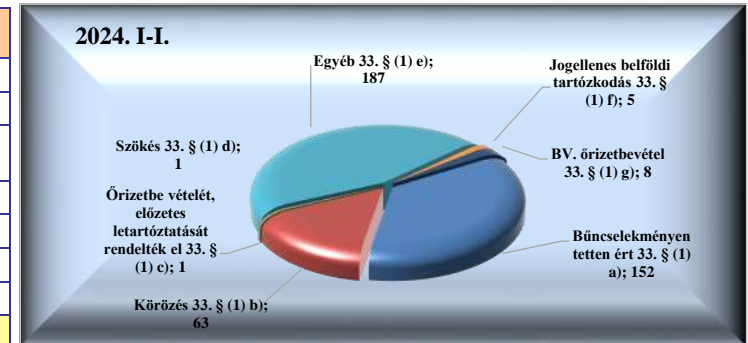
V.1.2. Saját kezdeményezésű szabálysértési feljelentések

	2023. I.	2024. I.	Változás	dinamika %-ban	2023. I-I.	2024. I-I.	Változás	dinamika %-ban
Közlekedési szabálysértés	263	893	630	239,5%	263	893	630	239,5%
Ittas vezetés szabálysértése								
Engedély nélküli vezetés	1	48	47	4700,0%	1	48	47	4700,0%
Nem közlekedési szabálysértés	104	232	128	123,1%	104	232	128	123,1%
Kiemelt közrendvédelmi szabálysértés								
Rendzavarás		1	1			1	1	
Közbiztonságra különösen vesz. eszk.	22	89	67	304,5%	22	89	67	304,5%
Tulajdon elleni szabálysértési feljelentések	32	46	14	43,8%	32	46	14	43,8%
Mindösszesen	367	1 125	758	206,5%	367	1 125	758	206,5%



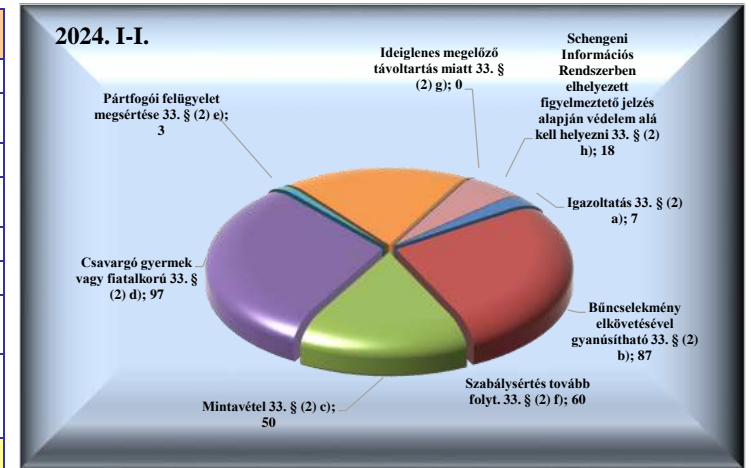
V.1.3. Elfogások

	2023. I.	2024. I.	Változás	dinamika %-ban	2023. I-I.	2024. I-I.	Változás	dinamika %-ban
Bűncselekményen tetten ért 33. § (1) a)	112	152	40	35,7%	112	152	40	35,7%
Körözés 33. § (1) b)	31	63	32	103,2%	31	63	32	103,2%
Őrizetbe vételét, előzetes letartóztatását rendelték el 33. § (1) c)	1	1			1	1		
Szökés 33. § (1) d)	2	1	-1	-50,0%	2	1	-1	-50,0%
Egyéb 33. § (1) e)	81	187	106	130,9%	81	187	106	130,9%
Jogellenes belföldi tartózkodás 33. § (1) f)	25	5	-20	-80,0%	25	5	-20	-80,0%
BV. őrizetbevétel 33. § (1) g)	2	8	6	300,0%	2	8	6	300,0%
Mindösszesen	254	417	163	64,2%	254	417	163	64,2%




V.1.4. Előállítások

	2023. I.	2024. I.	Változás	dinamika %-ban	2023. I-I.	2024. I-I.	Változás	dinamika %-ban
Igazoltatás 33. § (2) a)	2	7	5	250,0%	2	7	5	250,0%
Bűnselekmény elkövetésével gyanúsítható 33. § (2) b)	74	87	13	17,6%	74	87	13	17,6%
Mintavétel 33. § (2) c)	19	50	31	163,2%	19	50	31	163,2%
Csavargó gyermek vagy fiatalkorú 33. § (2) d)	23	97	74	321,7%	23	97	74	321,7%
Pártfogói felügyelet megsértése 33. § (2) e)		3	3			3	3	
Szabálysértés tovább folyt. 33. § (2) f)	18	60	42	233,3%	18	60	42	233,3%
Ideiglenes megelőző távollattartás miatt 33. § (2) g)								
Schengeni Információs Rendszerben elhelyezett figyelmeztető jelzés alapján védelem alá kell helyezni 33. § (2) h)	2	18	16	800,0%	2	18	16	800,0%
Mindösszesen	138	322	184	133,3%	138	322	184	133,3%




V.1.5. Biztonsági intézkedések összesen (fő)

	2023. I.	2024. I.	Változás	dinamika %-ban	2023. I-I.	2024. I-I.	Változás	dinamika %-ban
Intézkedés egészségügyi ellátásra 37. § b)	51	82	31	60,8%	51	82	31	60,8%
Öngyilkosság megakadályozására 37. § c)	9	7	-2	-22,2%	9	7	-2	-22,2%
Kísérés, szállítás rendőr által 37. § d)	15		-15	-100,0%	15		-15	-100,0%
Kísérés, szállítás mentő által 37. § d)	20	2	-18	-90,0%	20	2	-18	-90,0%
Mindösszesen	95	91	-4	-4,2%	95	91	-4	-4,2%



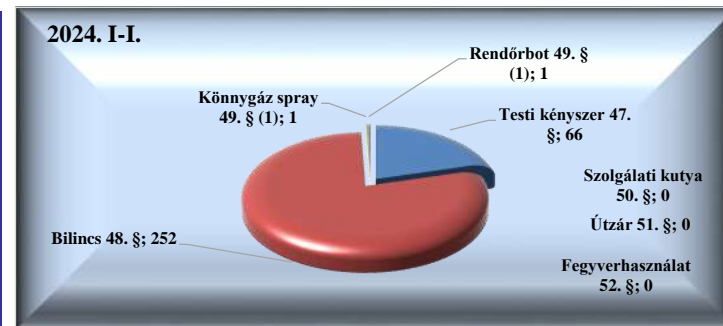
V.1.6. Helyszíni bírság (Ft)

	2023. I.	2024. I.	Változás	dinamika %-ban	2023. I-I.	2024. I-I.	Változás	dinamika %-ban
Helyszíni bírság (fő)	600	2 223	1 623	270,5%	600	2 223	1 623	270,5%
Helyszíni bírság (Ft)	11 368 000	45 713 200	34 345 200	302,1%	11 368 000	45 713 200	34 345 200	302,1%
Helyszíni bírság 1 főre jutó összeg	18 947	20 564	1 617	8,5%	18 947	20 564	1 617	8,5%
Helyszíni bírság külföldi (fő)	143	264	121	84,6%	143	264	121	84,6%
Helyszíni bírság külföldi (Ft)	4 985 000	12 216 000	7 231 000	145,1%	4 985 000	12 216 000	7 231 000	145,1%
Helyszíni bírság külföldi 1 főre jutó összeg	34 860	46 273	11 413	32,7%	34 860	46 273	11 413	32,7%



V.1.7. Kényszerítő eszközök összesen

	2023. I.	2024. I.	Változás	dinamika %-ban	2023. I-I.	2024. I-I.	Változás	dinamika %-ban
Testi kényszer 47. §	36	66	30	83,3%	36	66	30	83,3%
Bilincs 48. §	197	252	55	27,9%	197	252	55	27,9%
Könnygáz spray 49. § (1)	1	1			1	1		
Rendőrbot 49. § (1)		1	1			1	1	
Szolgálati kutya 50. §								
Útzár 51. §								
Fegyverhasználat 52. §								
Mindösszesen	234	320	86	36,8%	234	320	86	36,8%



V.1.8. Igazoltatások

	2023. I.	2024. I.	Változás	dinamika %-ban	2023. I-I.	2024. I-I.	Változás	dinamika %-ban
Összes igazoltatás	1 381	5 046	3 665	265,4%	1 381	5 046	3 665	265,4%
Igazoltató lap kitöltés	111	1 127	1 016	915,3%	111	1 127	1 016	915,3%



V.1.9. Alkoholszonda alkalmazások

	2023. I.	2024. I.	Változás	dinamika %-ban	2023. I-I.	2024. I-I.	Változás	dinamika %-ban
Összes alkoholszonda alkalmazás	393	2 390	1 997	508,1%	393	2 390	1 997	508,1%
Pozitív alkoholszonda alkalmazás	10	36	26	260,0%	10	36	26	260,0%



V.1.10. Szolgálati feladatok

	2024. I.				2024. I-I.			
	Erő (fő)	Összes szolgálati idő (óra)	Tényleges közterületi szolgálati idő	Nem közterületi szolgálati idő	Erő (fő)	Összes szolgálati idő (óra)	Tényleges közterületi szolgálati idő	Nem közterületi szolgálati idő
Közterületi jelenlét	27 311	362 141,40	126 867,42	235 275,48	27 311	362 141,40	126 867,42	235 275,48

