

# KÉSZENLÉTI RENDŐRSÉG RENDÉSZETI STATISZTIKAI KIMUTATÁSA

2024. JANUÁR - MÁJUS

[V.1.1. Saját kezdeményezésű büntető feljelentések](#)

[V.1.2. Saját kezdeményezésű szabálysértési feljelentések](#)

[V.1.3. Elfogások](#)

[V.1.4. Előállítások](#)

[V.1.5. Biztonsági intézkedések összesen \(fő\)](#)

[V.1.6. Helyszíni bírság \(Ft\)](#)

[V.1.7. Kényszerítő eszközök összesen](#)

[V.1.8. Igazoltatások](#)

[V.1.9. Alkoholszonda alkalmazások](#)

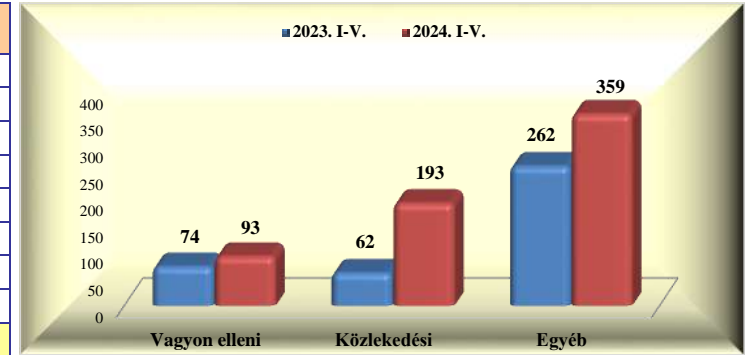
[V.1.10. Szolgálati feladatok](#)

## Készenléti Rendőrség rendészeti statisztikai kimutatása

2024. január - május

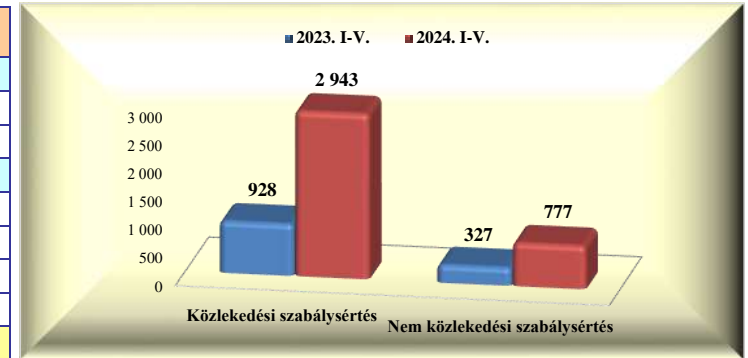
### V.1.1. Saját kezdeményezésű büntető feljelentések

	2023. V.	2024. V.	Változás	dinamika %-ban	2023. I-V.	2024. I-V.	Változás	dinamika %-ban
Vagyon elleni	6	18	12	200,0%	74	93	19	25,7%
Vízi								
Vasúti								
Közlekedési	7	41	34	485,7%	62	193	131	211,3%
- gyalogos					1	1		
- járművezető	7	41	34	485,7%	61	192	131	214,8%
- közlekedésből ittas vezetés	3	33	30	1000,0%	33	145	112	339,4%
Egyéb	56	44	-12	-21,4%	262	359	97	37,0%
<b>Mindösszesen</b>	<b>69</b>	<b>103</b>	<b>34</b>	<b>49,3%</b>	<b>398</b>	<b>645</b>	<b>247</b>	<b>62,1%</b>



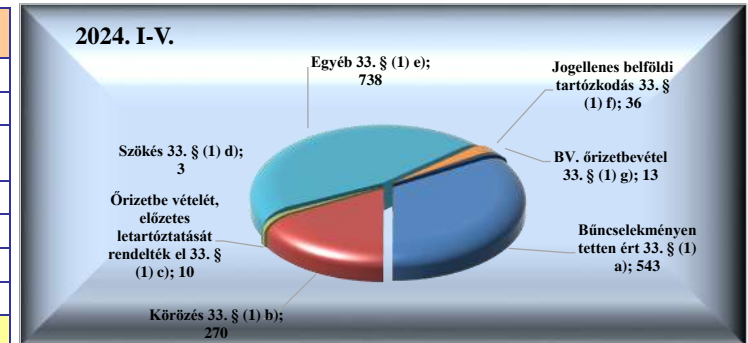
### V.1.2. Saját kezdeményezésű szabálysértési feljelentések

	2023. V.	2024. V.	Változás	dinamika %-ban	2023. I-V.	2024. I-V.	Változás	dinamika %-ban
Közlekedési szabálysértés	144	494	350	243,1%	928	2 943	2 015	217,1%
Ittas vezetés szabálysértése								
Engedély nélküli vezetés	22	42	20	90,9%	126	221	95	75,4%
Nem közlekedési szabálysértés	47	132	85	180,9%	327	777	450	137,6%
Kiemelt közrendvédelmi szabálysértés								
Rendzavarás		1	1			7	7	
Közbiztonságra különösen vesz. eszk.	13	37	24	184,6%	71	267	196	276,1%
Tulajdon elleni szabálysértési feljelentések	12	26	14	116,7%	83	152	69	83,1%
<b>Mindösszesen</b>	<b>191</b>	<b>626</b>	<b>435</b>	<b>227,7%</b>	<b>1 255</b>	<b>3 720</b>	<b>2 465</b>	<b>196,4%</b>



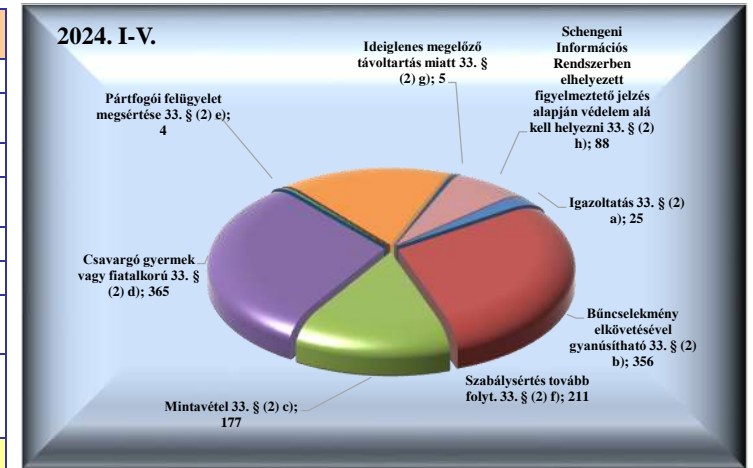
### V.1.3. Elfogások

	2023. V.	2024. V.	Változás	dinamika %-ban	2023. I-V.	2024. I-V.	Változás	dinamika %-ban
Bűncselekményen tetten ért 33. § (1) a)	62	85	23	37,1%	356	543	187	52,5%
Körözés 33. § (1) b)	30	47	17	56,7%	151	270	119	78,8%
Őrizetbe vételét, előzetes letartóztatását rendelték el 33. § (1) c)		1	1		9	10	1	11,1%
Szökés 33. § (1) d)	1		-1	-100,0%	4	3	-1	-25,0%
Egyéb 33. § (1) e)	50	105	55	110,0%	281	738	457	162,6%
Jogellenes belföldi tartózkodás 33. § (1) f)	8	3	-5	-62,5%	84	36	-48	-57,1%
BV. őrizetbevétel 33. § (1) g)	1		-1	-100,0%	5	13	8	160,0%
<b>Mindösszesen</b>	<b>152</b>	<b>241</b>	<b>89</b>	<b>58,6%</b>	<b>890</b>	<b>1 613</b>	<b>723</b>	<b>81,2%</b>



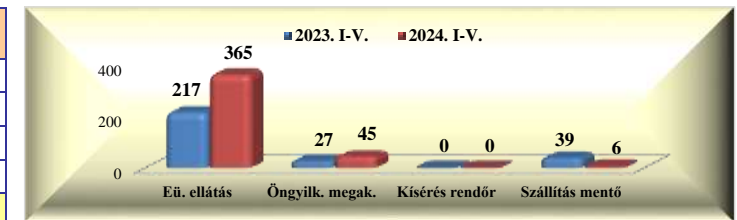
#### V.1.4. Előállítások

	2023. V.	2024. V.	Változás	dinamika %-ban	2023. I-V.	2024. I-V.	Változás	dinamika %-ban
Igazoltatás 33. § (2) a)		6	6		7	25	18	257,1%
Bűncselekmény elkövetésével gyanúsítható 33. § (2) b)	31	74	43	138,7%	284	356	72	25,4%
Mintavétel 33. § (2) c)	12	33	21	175,0%	56	177	121	216,1%
Csavargó gyermek vagy fiatalkorú 33. § (2) d)	16	44	28	175,0%	81	365	284	350,6%
Pártfogói felügyelet megsértése 33. § (2) e)					1	4	3	300,0%
Szabálysértés tovább folyt. 33. § (2) f)	12	35	23	191,7%	76	211	135	177,6%
Ideiglenes megelőző távollattartás miatt 33. § (2) g)		2	2		3	5	2	66,7%
Schengeni Információs Rendszerben elhelyezett figyelmeztető jelzés alapján védelem alá kell helyezni 33. § (2) h)	2	12	10	500,0%	20	88	68	340,0%
<b>Mindösszesen</b>	<b>73</b>	<b>206</b>	<b>133</b>	<b>182,2%</b>	<b>528</b>	<b>1 231</b>	<b>703</b>	<b>133,1%</b>




#### V.1.5. Biztonsági intézkedések összesen (fő)

	2023. V.	2024. V.	Változás	dinamika %-ban	2023. I-V.	2024. I-V.	Változás	dinamika %-ban
Intézkedés egészségügyi ellátásra 37. § b)	32	75	43	134,4%	217	365	148	68,2%
Öngyilkosság megakadályozására 37. § c)	3	5	2	66,7%	27	45	18	66,7%
Kísérés, szállítás rendőr által 37. § d)								
Kísérés, szállítás mentő által 37. § d)	1	1			39	6	-33	-84,6%
<b>Mindösszesen</b>	<b>36</b>	<b>81</b>	<b>45</b>	<b>125,0%</b>	<b>283</b>	<b>416</b>	<b>133</b>	<b>47,0%</b>



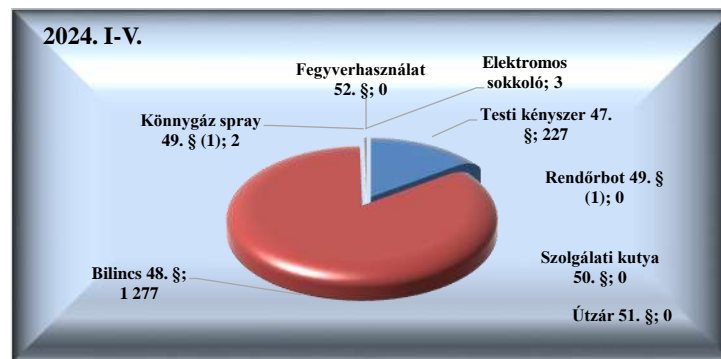
#### V.1.6. Helyszíni bírság (Ft)

	2023. V.	2024. V.	Változás	dinamika %-ban	2023. I-V.	2024. I-V.	Változás	dinamika %-ban
Helyszíni bírság (fő)	635	1 510	875	137,8%	2 903	8 106	5 203	179,2%
Helyszíni bírság (Ft)	14 501 000	28 864 000	14 363 000	99,0%	62 794 000	170 107 200	107 313 200	170,9%
Helyszíni bírság 1 főre jutó összeg	22 836	19 115	-3 721	-16,3%	21 631	20 985	-645	-3,0%
Helyszíni bírság külföldi (fő)	253	247	-6	-2,4%	996	1 493	497	49,9%
Helyszíni bírság külföldi (Ft)	9 875 000	10 194 500	319 500	3,2%	37 340 000	64 223 000	26 883 000	72,0%
Helyszíni bírság külföldi 1 főre jutó összeg	39 032	41 273	2 242	5,7%	37 490	43 016	5 526	14,7%



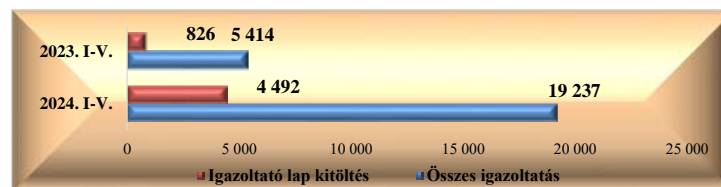
### V.1.7. Kényszerítő eszközök összesen

	2023. V.	2024. V.	Változás	dinamika %-ban	2023. I-V.	2024. I-V.	Változás	dinamika %-ban
Testi kényszer 47. §	28	31	3	10,7%	123	227	104	84,6%
Bilincs 48. §	159	224	65	40,9%	1 042	1 277	235	22,6%
Könnycsökkentő spray 49. § (1)	6		-6	-100,0%	26	2	-24	-92,3%
Elektromos sokkoló		1				3		
Rendőrbot 49. § (1)								
Szolgálati kutya 50. §								
Útzár 51. §								
Fegyverhasználat 52. §								
<b>Mindösszesen</b>	<b>193</b>	<b>256</b>	<b>63</b>	<b>32,6%</b>	<b>1 191</b>	<b>1 509</b>	<b>318</b>	<b>26,7%</b>



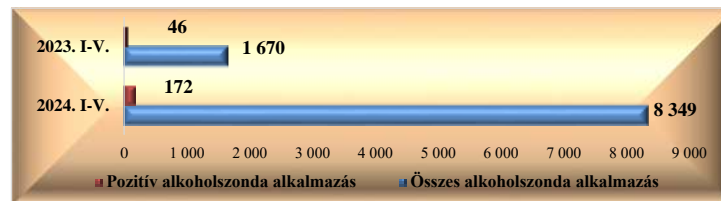
### V.1.8. Igazoltatások

	2023. V.	2024. V.	Változás	dinamika %-ban	2023. I-V.	2024. I-V.	Változás	dinamika %-ban
Összes igazoltatás	1 049	3 377	2 328	221,9%	5 414	19 237	13 823	255,3%
Igazoltató lap kitöltés	200	649	449	224,5%	826	4 492	3 666	443,8%



### V.1.9. Alkoholszonda alkalmazások

	2023. V.	2024. V.	Változás	dinamika %-ban	2023. I-V.	2024. I-V.	Változás	dinamika %-ban
Összes alkoholszonda alkalmazás	377	1 508	1 131	300,0%	1 670	8 349	6 679	399,9%
Pozitív alkoholszonda alkalmazás	16	43	27	168,8%	46	172	126	273,9%



### V.1.10. Szolgálati feladatok

	2024. V.				2024. I-V.			
	Erő (fő)	Összes szolgálati idő (óra)	Tényleges közterületi szolgálati idő	Nem közterületi szolgálati idő	Erő (fő)	Összes szolgálati idő (óra)	Tényleges közterületi szolgálati idő	Nem közterületi szolgálati idő
<b>Közterületi jelenlét</b>	26 310	325 988,10	129 572,52	196 416,58	126 272	1 620 749,40	587 881,28	1 032 918,28

