

KÉSZENLÉTI RENDŐRSÉG RENDÉSZETI STATISZTIKAI KIMUTATÁSA

2024. JANUÁR - AUGUSZTUS

[V.1.1. Saját kezdeményezésű büntető feljelentések](#)

[V.1.2. Saját kezdeményezésű szabálysértési feljelentések](#)

[V.1.3. Elfogások](#)

[V.1.4. Előállítások](#)

[V.1.5. Biztonsági intézkedések összesen \(fő\)](#)

[V.1.6. Helyszíni bírság \(Ft\)](#)

[V.1.7. Kényszerítő eszközök összesen](#)

[V.1.8. Igazoltatások](#)

[V.1.9. Alkoholszonda alkalmazások](#)

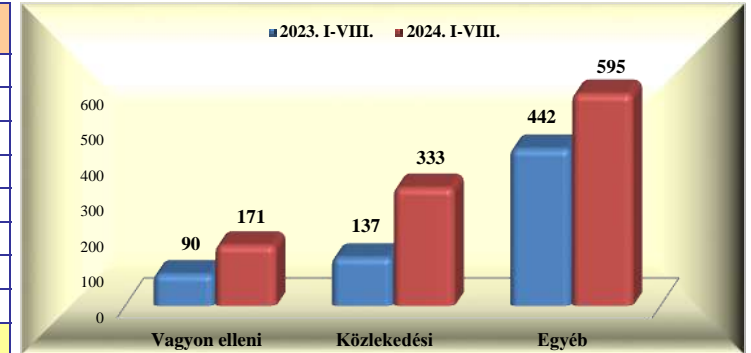
[V.1.10. Szolgálati feladatok](#)

Készenléti Rendőrség rendészeti statisztikai kimutatása

2024. január - augusztus

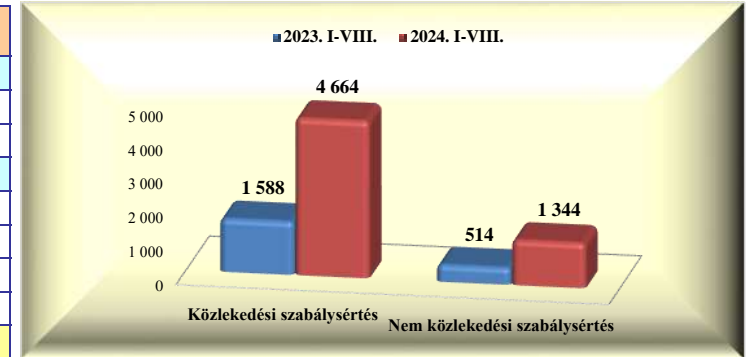
V.1.1. Saját kezdeményezésű büntető feljelentések

	2023. VIII.	2024. VIII.	Változás	dinamika %-ban	2023. I-VIII.	2024. I-VIII.	Változás	dinamika %-ban
Vagyon elleni	5	28	23	460,0%	90	171	81	90,0%
Vízi								
Vasúti								
Közlekedési	21	43	22	104,8%	137	333	196	143,1%
- gyalogos		1	1		1	2	1	100,0%
- járművezető	21	42	21	100,0%	136	331	195	143,4%
- közlekedésből ittas vezetés	8	39	31	387,5%	69	267	198	287,0%
Egyéb	56	71	15	26,8%	442	595	153	34,6%
Mindösszesen	82	142	60	73,2%	669	1 099	430	64,3%



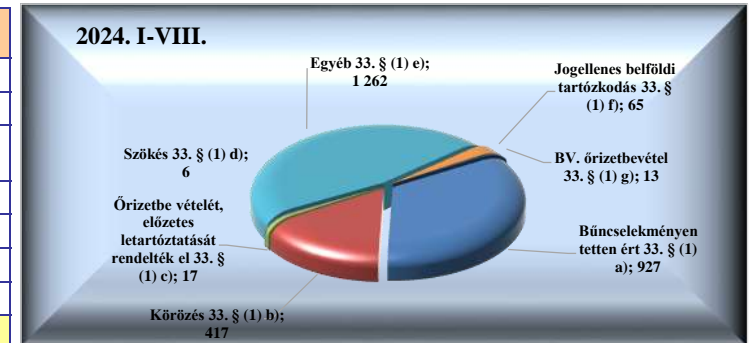
V.1.2. Saját kezdeményezésű szabálysértési feljelentések

	2023. VIII.	2024. VIII.	Változás	dinamika %-ban	2023. I-VIII.	2024. I-VIII.	Változás	dinamika %-ban
Közlekedési szabálysértés	219	531	312	142,5%	1 588	4 664	3 076	193,7%
Ittas vezetés szabálysértése								
Engedély nélküli vezetés	26	44	18	69,2%	210	385	175	83,3%
Nem közlekedési szabálysértés	52	158	106	203,8%	514	1 344	830	161,5%
Kiemelt közrendvédelmi szabálysértés								
Rendzavarás	1	4	3	300,0%	6	16	10	166,7%
Közbiztonságra különösen vesz. eszk.	10	42	32	320,0%	108	431	323	299,1%
Tulajdon elleni szabálysértési feljelentések	8	26	18	225,0%	116	246	130	112,1%
Mindösszesen	271	689	418	154,2%	2 102	6 008	3 906	185,8%



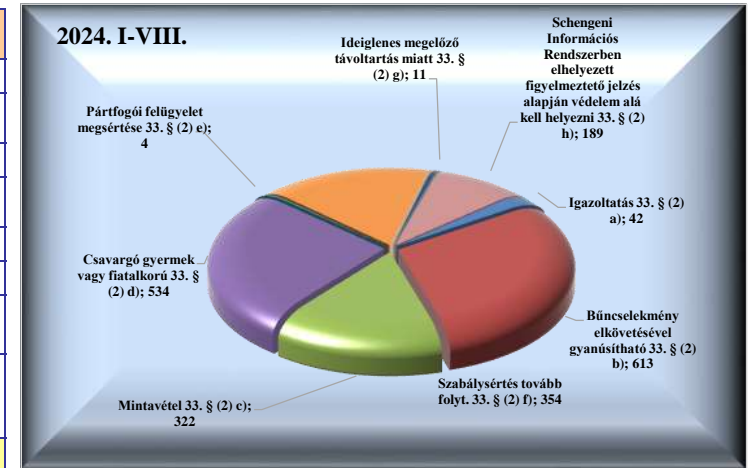
V.1.3. Elfogások

	2023. VIII.	2024. VIII.	Változás	dinamika %-ban	2023. I-VIII.	2024. I-VIII.	Változás	dinamika %-ban
Bűncselekményen tetten ért 33. § (1) a)	73	127	54	74,0%	607	927	320	52,7%
Körözés 33. § (1) b)	18	27	9	50,0%	215	417	202	94,0%
Őrizetbe vételét, előzetes letartóztatását rendelték el 33. § (1) c)	2	2			13	17	4	30,8%
Szökés 33. § (1) d)	1		-1	-100,0%	8	6	-2	-25,0%
Egyéb 33. § (1) e)	44	161	117	265,9%	469	1 262	793	169,1%
Jogellenes belföldi tartózkodás 33. § (1) f)	6	18	12	200,0%	110	65	-45	-40,9%
BV. őrizetbevétel 33. § (1) g)					8	13	5	62,5%
Mindösszesen	144	335	191	132,6%	1 430	2 707	1 277	89,3%



V.1.4. Előállítások

	2023. VIII.	2024. VIII.	Változás	dinamika %-ban	2023. I-VIII.	2024. I-VIII.	Változás	dinamika %-ban
Igazoltatás 33. § (2) a)		5	5		8	42	34	425,0%
Bűncselekmény elkövetésével gyanúsítható 33. § (2) b)	25	66	41	164,0%	383	613	230	60,1%
Mintavétel 33. § (2) c)	20	40	20	100,0%	124	322	198	159,7%
Csavargó gyermek vagy fiatalkorú 33. § (2) d)	16	64	48	300,0%	137	534	397	289,8%
Pártfogói felügyelet megsértése 33. § (2) e)					2	4	2	100,0%
Szabálysértés tovább folyt. 33. § (2) f)	12	50	38	316,7%	131	354	223	170,2%
Ideiglenes megelőző távollattartás miatt 33. § (2) g)	1	1			5	11	6	120,0%
Schengeni Információs Rendszerben elhelyezett figyelmeztető jelzés alapján védelem alá kell helyezni 33. § (2) h)	7	41	34	485,7%	37	189	152	410,8%
Mindösszesen	81	267	186	229,6%	827	2 069	1 242	150,2%




V.1.5. Biztonsági intézkedések összesen (fő)

	2023. VIII.	2024. VIII.	Változás	dinamika %-ban	2023. I-VIII.	2024. I-VIII.	Változás	dinamika %-ban
Intézkedés egészségügyi ellátásra 37. § b)	46	102	56	121,7%	369	634	265	71,8%
Öngyilkosság megakadályozására 37. § c)	4	16	12	300,0%	38	89	51	134,2%
Kísérés, szállítás rendőr által 37. § d)								
Kísérés, szállítás mentő által 37. § d)	1	5	4	400,0%	44	15	-29	-65,9%
Mindösszesen	51	123	72	141,2%	451	738	287	63,6%



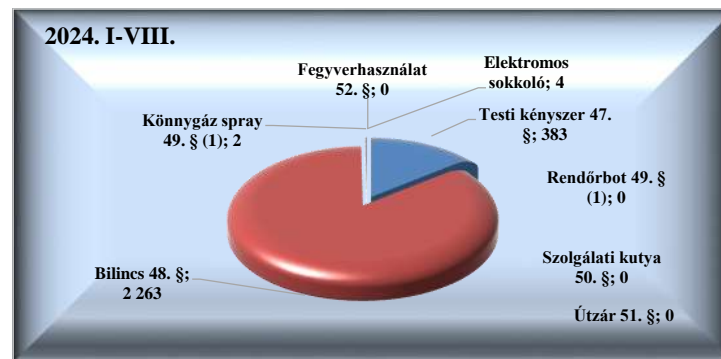
V.1.6. Helyszíni bírság (Ft)

	2023. VIII.	2024. VIII.	Változás	dinamika %-ban	2023. I-VIII.	2024. I-VIII.	Változás	dinamika %-ban
Helyszíni bírság (fő)	909	1 146	237	26,1%	5 679	12 412	6 733	118,6%
Helyszíni bírság (Ft)	17 361 000	25 218 800	7 857 800	45,3%	117 037 000	253 361 500	136 324 500	116,5%
Helyszíni bírság 1 főre jutó összeg	19 099	22 006	2 907	15,2%	20 609	20 413	-196	-1,0%
Helyszíni bírság külföldi (fő)	220	122	-98	-44,5%	1 742	2 045	303	17,4%
Helyszíni bírság külföldi (Ft)	8 990 000	4744800	-4 245 200	-47,2%	65 920 000	86 090 300	20 170 300	30,6%
Helyszíni bírság külföldi 1 főre jutó összeg	40 864	38 892	-1 972	-4,8%	37 842	42 098	4 256	11,2%



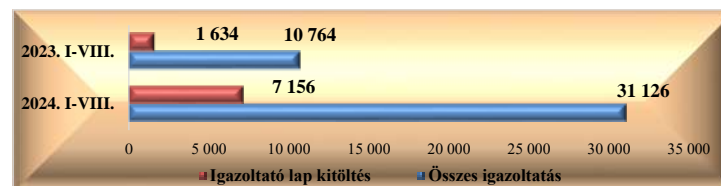
V.1.7. Kényszerítő eszközök összesen

	2023. VIII.	2024. VIII.	Változás	dinamika %-ban	2023. I-VIII.	2024. I-VIII.	Változás	dinamika %-ban
Testi kényszer 47. §	22	56	34	154,5%	205	383	178	86,8%
Bilincs 48. §	189	312	123	65,1%	1 603	2 263	660	41,2%
Könnycsökkentő spray 49. § (1)	3		-3	-100,0%	39	2	-37	-94,9%
Elektromos sokkoló						4		
Rendőrbot 49. § (1)								
Szolgálati kutya 50. §								
Útzár 51. §								
Fegyverhasználat 52. §								
Mindösszesen	214	368	154	72,0%	1 847	2 652	805	43,6%



V.1.8. Igazoltatások

	2023. VIII.	2024. VIII.	Változás	dinamika %-ban	2023. I-VIII.	2024. I-VIII.	Változás	dinamika %-ban
Összes igazoltatás	1 635	3 535	1 900	116,2%	10 764	31 126	20 362	189,2%
Igazoltató lap kitöltés	228	766	538	236,0%	1 634	7 156	5 522	337,9%



V.1.9. Alkoholszonda alkalmazások

	2023. VIII.	2024. VIII.	Változás	dinamika %-ban	2023. I-VIII.	2024. I-VIII.	Változás	dinamika %-ban
Összes alkoholszonda alkalmazás	753	1 318	565	75,0%	3 761	13 158	9 397	249,9%
Pozitív alkoholszonda alkalmazás	27	42	15	55,6%	130	302	172	132,3%



V.1.10. Szolgálati feladatok

	2024. VIII.				2024. I-VIII.			
	Erő (fő)	Összes szolgálati idő (óra)	Tényleges közterületi szolgálati idő	Nem közterületi szolgálati idő	Erő (fő)	Összes szolgálati idő (óra)	Tényleges közterületi szolgálati idő	Nem közterületi szolgálati idő
Közterületi jelenlét	23 017	284 964,00	114 079,32	170 884,73	196 714	2 490 220,20	932 999,73	1 557 315,68

