

KÉSZENLÉTI RENDŐRSÉG RENDÉSZETI STATISZTIKAI KIMUTATÁSA

2024. JANUÁR - SZEPTEMBER

[V.1.1. Saját kezdeményezésű büntető feljelentések](#)

[V.1.2. Saját kezdeményezésű szabálysértési feljelentések](#)

[V.1.3. Elfogások](#)

[V.1.4. Előállítások](#)

[V.1.5. Biztonsági intézkedések összesen \(fő\)](#)

[V.1.6. Helyszíni bírság \(Ft\)](#)

[V.1.7. Kényszerítő eszközök összesen](#)

[V.1.8. Igazoltatások](#)

[V.1.9. Alkoholszonda alkalmazások](#)

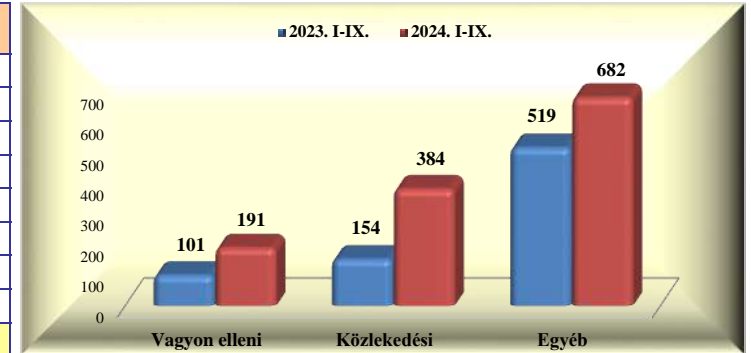
[V.1.10. Szolgálati feladatok](#)

Készenléti Rendőrség rendészeti statisztikai kimutatása

2024. január - szeptember

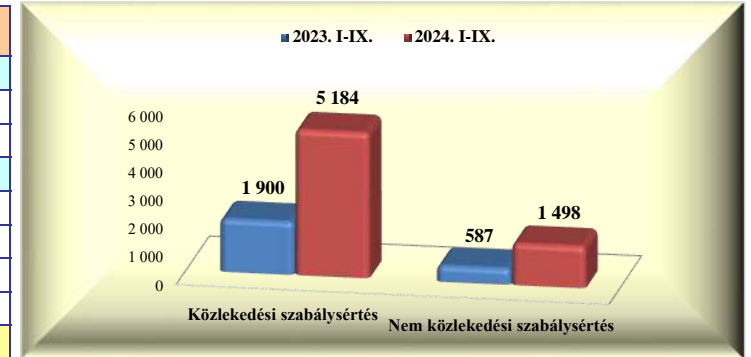
V.1.1. Saját kezdeményezésű büntető feljelentések

	2023. IX.	2024. IX.	Változás	dinamika %-ban	2023. I-IX.	2024. I-IX.	Változás	dinamika %-ban
Vagyon elleni	11	20	9	81,8%	101	191	90	89,1%
Vízi								
Vasúti								
Közlekedési	17	51	34	200,0%	154	384	230	149,4%
- gyalogos	1		-1	-100,0%	2	2		
- járművezető	16	51	35	218,8%	152	382	230	151,3%
- közlekedésből ittas vezetés	10	28	18	180,0%	79	295	216	273,4%
Egyéb	77	87	10	13,0%	519	682	163	31,4%
Mindösszesen	105	158	53	50,5%	774	1 257	483	62,4%



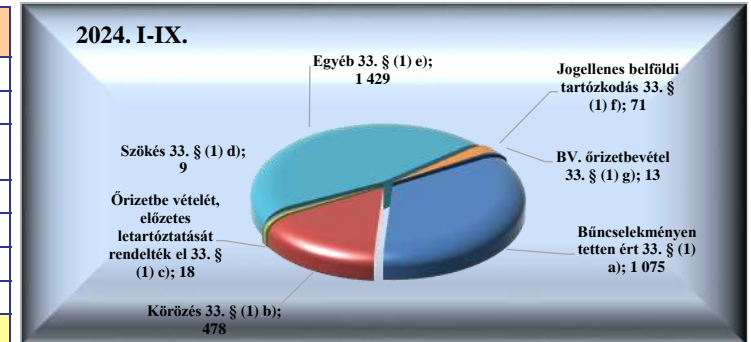
V.1.2. Saját kezdeményezésű szabálysértési feljelentések

	2023. IX.	2024. IX.	Változás	dinamika %-ban	2023. I-IX.	2024. I-IX.	Változás	dinamika %-ban
Közlekedési szabálysértés	312	520	208	66,7%	1 900	5 184	3 284	172,8%
Ittas vezetés szabálysértése								
Engedély nélküli vezetés	37	60	23	62,2%	247	445	198	80,2%
Nem közlekedési szabálysértés	73	154	81	111,0%	587	1 498	911	155,2%
Kiemelt közrendvédelmi szabálysértés								
Rendzavarás	4		-4	-100,0%	10	16	6	60,0%
Közbiztonságra különösen vesz. eszk.	17	38	21	123,5%	125	469	344	275,2%
Tulajdon elleni szabálysértési feljelentések	14	26	12	85,7%	130	272	142	109,2%
Mindösszesen	385	674	289	75,1%	2 487	6 682	4 195	168,7%



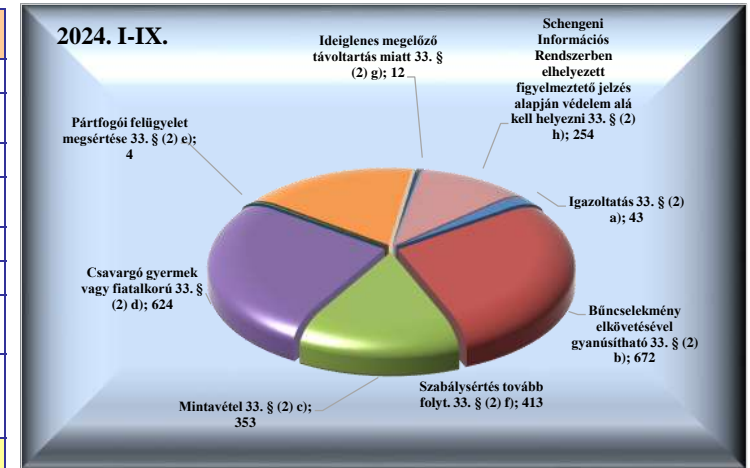
V.1.3. Elfogások

	2023. IX.	2024. IX.	Változás	dinamika %-ban	2023. I-IX.	2024. I-IX.	Változás	dinamika %-ban
Bűncselekményen tetten ért 33. § (1) a)	96	148	52	54,2%	703	1 075	372	52,9%
Körözés 33. § (1) b)	35	61	26	74,3%	250	478	228	91,2%
Őrizetbe vételét, előzetes letartóztatását rendelték el 33. § (1) c)	8	1	-7	-87,5%	21	18	-3	-14,3%
Szökés 33. § (1) d)		3	3		8	9	1	12,5%
Egyéb 33. § (1) e)	61	167	106	173,8%	530	1 429	899	169,6%
Jogellenes belföldi tartózkodás 33. § (1) f)	1	6	5	500,0%	111	71	-40	-36,0%
BV. őrizetbevétel 33. § (1) g)					8	13	5	62,5%
Mindösszesen	201	386	185	92,0%	1 631	3 093	1 462	89,6%



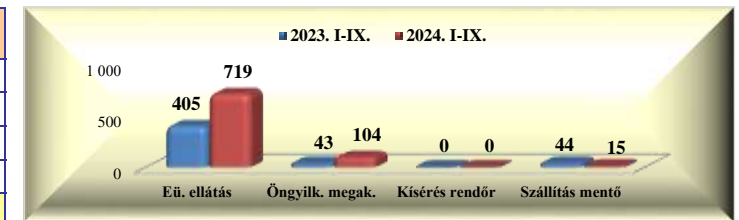
V.1.4. Előállítások

	2023. IX.	2024. IX.	Változás	dinamika %-ban	2023. I-IX.	2024. I-IX.	Változás	dinamika %-ban
Igazoltatás 33. § (2) a)	4	1	-3	-75,0%	12	43	31	258,3%
Bűncselekmény elkövetésével gyanúsítható 33. § (2) b)	41	59	18	43,9%	424	672	248	58,5%
Mintavétel 33. § (2) c)	24	31	7	29,2%	148	353	205	138,5%
Csavargó gyermek vagy fiatalkorú 33. § (2) d)	30	90	60	200,0%	167	624	457	273,7%
Pártfogói felügyelet megsértése 33. § (2) e)	2		-2	-100,0%	4	4		
Szabálysértés tovább folyt. 33. § (2) f)	25	59	34	136,0%	156	413	257	164,7%
Ideiglenes megelőző távollattartás miatt 33. § (2) g)	1	1			6	12	6	100,0%
Schengeni Információs Rendszerben elhelyezett figyelmeztető jelzés alapján védelem alá kell helyezni 33. § (2) h)	8	65	57	712,5%	45	254	209	464,4%
Mindösszesen	135	306	171	126,7%	962	2 375	1 413	146,9%




V.1.5. Biztonsági intézkedések összesen (fő)

	2023. IX.	2024. IX.	Változás	dinamika %-ban	2023. I-IX.	2024. I-IX.	Változás	dinamika %-ban
Intézkedés egészségügyi ellátásra 37. § b)	36	85	49	136,1%	405	719	314	77,5%
Öngyilkosság megakadályozására 37. § c)	5	15	10	200,0%	43	104	61	141,9%
Kísérés, szállítás rendőr által 37. § d)								
Kísérés, szállítás mentő által 37. § d)					44	15	-29	-65,9%
Mindösszesen	41	100	59	143,9%	492	838	346	70,3%



V.1.6. Helyszíni bírság (Ft)

	2023. IX.	2024. IX.	Változás	dinamika %-ban	2023. I-IX.	2024. I-IX.	Változás	dinamika %-ban
Helyszíni bírság (fő)	383	1 286	903	235,8%	6 062	13 698	7 636	126,0%
Helyszíni bírság (Ft)	10 861 500	29 789 500	18 928 000	174,3%	127 898 500	283 151 000	155 252 500	121,4%
Helyszíni bírság 1 főre jutó összeg	28 359	23 164	-5 195	-18,3%	21 098	20 671	-427	-2,0%
Helyszíni bírság külföldi (fő)	108	213	105	97,2%	1 850	2 258	408	22,1%
Helyszíni bírság külföldi (Ft)	6 016 500	8 686 700	2 670 200	44,4%	71 936 500	94 777 000	22 840 500	31,8%
Helyszíni bírság külföldi 1 főre jutó összeg	55 708	40 783	-14 926	-26,8%	38 885	41 974	3 089	7,9%



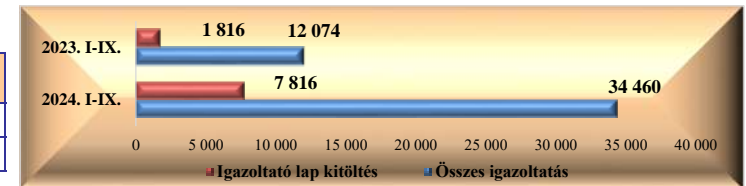
V.1.7. Kényszerítő eszközök összesen

	2023. IX.	2024. IX.	Változás	dinamika %-ban	2023. I-IX.	2024. I-IX.	Változás	dinamika %-ban
Testi kényszer 47. §	30	54	24	80,0%	235	437	202	86,0%
Bilincs 48. §	199	341	142	71,4%	1 802	2 604	802	44,5%
Könnycsökkentő spray 49. § (1)	1		-1	-100,0%	40	2	-38	-95,0%
Elektromos sokkoló						4		
Rendőrbot 49. § (1)								
Szolgálati kutya 50. §								
Útzár 51. §								
Fegyverhasználat 52. §								
Mindösszesen	230	395	165	71,7%	2 077	3 047	970	46,7%




V.1.8. Igazoltatások

	2023. IX.	2024. IX.	Változás	dinamika %-ban	2023. I-IX.	2024. I-IX.	Változás	dinamika %-ban
Összes igazoltatás	1 310	3 334	2 024	154,5%	12 074	34 460	22 386	185,4%
Igazoltató lap kitöltés	182	660	478	262,6%	1 816	7 816	6 000	330,4%



V.1.9. Alkoholszonda alkalmazások

	2023. IX.	2024. IX.	Változás	dinamika %-ban	2023. I-IX.	2024. I-IX.	Változás	dinamika %-ban
Összes alkoholszonda alkalmazás	405	1 228	823	203,2%	4 166	14 386	10 220	245,3%
Pozitív alkoholszonda alkalmazás	17	30	13	76,5%	147	332	185	125,9%



V.1.10. Szolgálati feladatok

	2024. IX.				2024. I-IX.			
	Erő (fő)	Összes szolgálati idő (óra)	Tényleges közterületi szolgálati idő	Nem közterületi szolgálati idő	Erő (fő)	Összes szolgálati idő (óra)	Tényleges közterületi szolgálati idő	Nem közterületi szolgálati idő
Közterületi jelenlét	23 834	297 357,50	113 644,81	183 773,19	220 548	2 787 577,70	1 046 644,54	1 741 088,87

