

KÉSZENLÉTI RENDŐRSÉG RENDÉSZETI STATISZTIKAI KIMUTATÁSA

2024. JANUÁR - OKTÓBER

[V.1.1. Saját kezdeményezésű büntető feljelentések](#)

[V.1.2. Saját kezdeményezésű szabálysértési feljelentések](#)

[V.1.3. Elfogások](#)

[V.1.4. Előállítások](#)

[V.1.5. Biztonsági intézkedések összesen \(fő\)](#)

[V.1.6. Helyszíni bírság \(Ft\)](#)

[V.1.7. Kényszerítő eszközök összesen](#)

[V.1.8. Igazoltatások](#)

[V.1.9. Alkoholszonda alkalmazások](#)

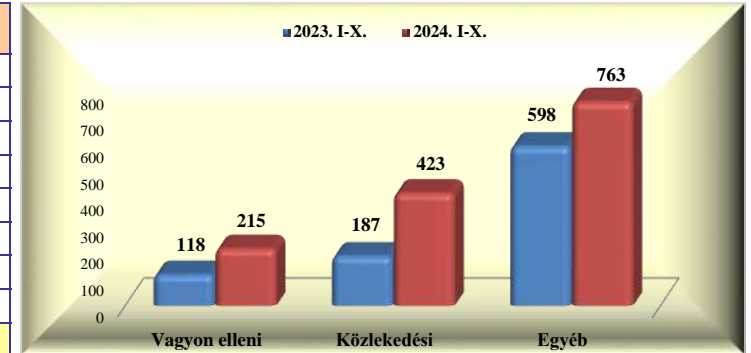
[V.1.10. Szolgálati feladatok](#)

Készenléti Rendőrség rendészeti statisztikai kimutatása

2024. január - október

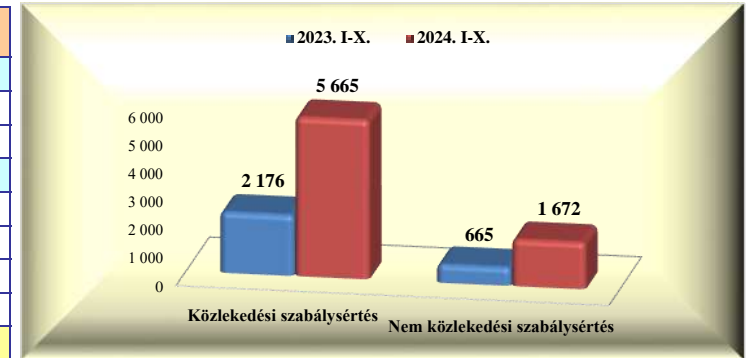
V.1.1. Saját kezdeményezésű büntető feljelentések

	2023. X.	2024. X.	Változás	dinamika %-ban	2023. I-X.	2024. I-X.	Változás	dinamika %-ban
Vagyon elleni	17	24	7	41,2%	118	215	97	82,2%
Vízi								
Vasúti								
Közlekedési	33	39	6	18,2%	187	423	236	126,2%
- gyalogos					2	2		
- járművezető	33	39	6	18,2%	185	421	236	127,6%
- közlekedésből ittas vezetés	18	25	7	38,9%	97	320	223	229,9%
Egyéb	79	81	2	2,5%	598	763	165	27,6%
Mindösszesen	129	144	15	11,6%	903	1 401	498	55,1%



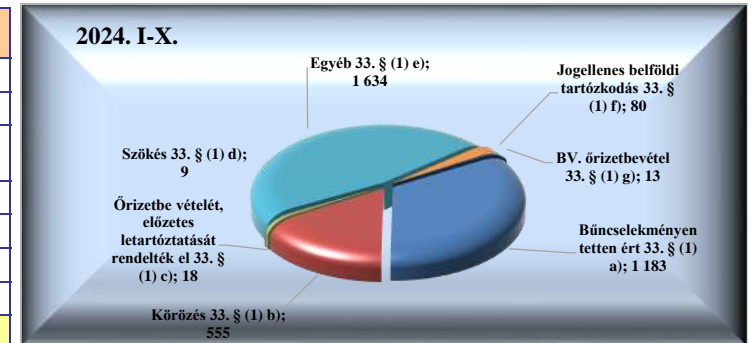
V.1.2. Saját kezdeményezésű szabálysértési feljelentések

	2023. X.	2024. X.	Változás	dinamika %-ban	2023. I-X.	2024. I-X.	Változás	dinamika %-ban
Közlekedési szabálysértés	276	481	205	74,3%	2 176	5 665	3 489	160,3%
Ittas vezetés szabálysértése								
Engedély nélküli vezetés	35	49	14	40,0%	282	494	212	75,2%
Nem közlekedési szabálysértés	78	174	96	123,1%	665	1 672	1 007	151,4%
Kiemelt közrendvédelmi szabálysértés								
Rendzavarás		2	2		10	18	8	80,0%
Közbiztonságra különösen vesz. eszk.	19	43	24	126,3%	144	512	368	255,6%
Tulajdon elleni szabálysértési feljelentések	29	42	13	44,8%	159	314	155	97,5%
Mindösszesen	354	655	301	85,0%	2 841	7 337	4 496	158,3%



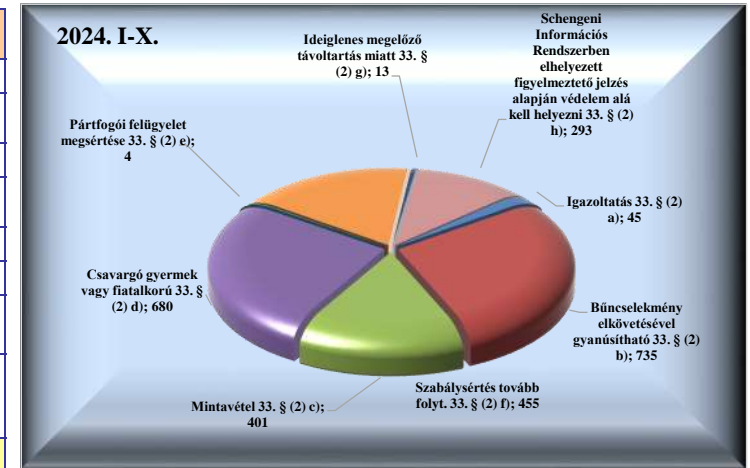
V.1.3. Elfogások

	2023. X.	2024. X.	Változás	dinamika %-ban	2023. I-X.	2024. I-X.	Változás	dinamika %-ban
Bűncselekményen tetten ért 33. § (1) a)	106	108	2	1,9%	809	1 183	374	46,2%
Körözés 33. § (1) b)	38	77	39	102,6%	288	555	267	92,7%
Őrizetbe vételét, előzetes letartóztatását rendelték el 33. § (1) c)	2		-2	-100,0%	23	18	-5	-21,7%
Szökés 33. § (1) d)					8	9	1	12,5%
Egyéb 33. § (1) e)	80	205	125	156,3%	610	1 634	1 024	167,9%
Jogellenes belföldi tartózkodás 33. § (1) f)	9	9			120	80	-40	-33,3%
BV. őrizetbevétel 33. § (1) g)	1		-1	-100,0%	9	13	4	44,4%
Mindösszesen	236	399	163	69,1%	1 867	3 492	1 625	87,0%



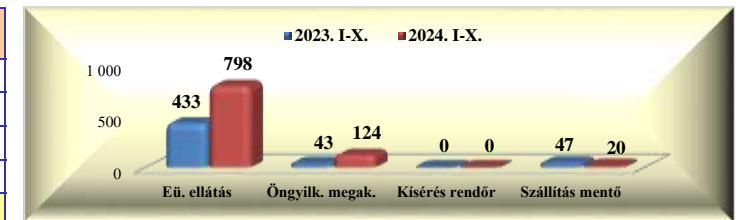
V.1.4. Előállítások

	2023. X.	2024. X.	Változás	dinamika %-ban	2023. I-X.	2024. I-X.	Változás	dinamika %-ban
Igazoltatás 33. § (2) a)	4	2	-2	-50,0%	16	45	29	181,3%
Bűncselekmény elkövetésével gyanúsítható 33. § (2) b)	47	63	16	34,0%	471	735	264	56,1%
Mintavétel 33. § (2) c)	31	48	17	54,8%	179	401	222	124,0%
Csavargó gyermek vagy fiatalkorú 33. § (2) d)	24	56	32	133,3%	191	680	489	256,0%
Pártfogói felügyelet megsértése 33. § (2) e)					4	4		
Szabálysértés tovább folyt. 33. § (2) f)	26	42	16	61,5%	182	455	273	150,0%
Ideiglenes megelőző távollattartás miatt 33. § (2) g)		1	1		6	13	7	116,7%
Schengeni Információs Rendszerben elhelyezett figyelmeztető jelzés alapján védelem alá kell helyezni 33. § (2) h)	16	39	23	143,8%	61	293	232	380,3%
Mindösszesen	148	251	103	69,6%	1 110	2 626	1 516	136,6%



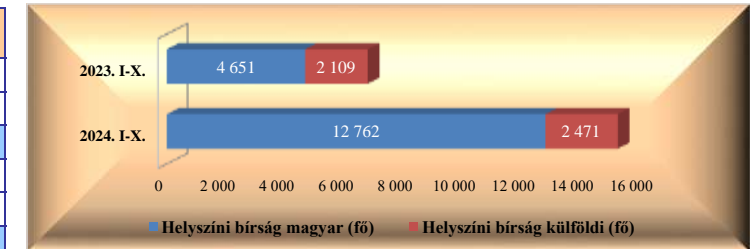
V.1.5. Biztonsági intézkedések összesen (fő)

	2023. X.	2024. X.	Változás	dinamika %-ban	2023. I-X.	2024. I-X.	Változás	dinamika %-ban
Intézkedés egészségügyi ellátásra 37. § b)	28	79	51	182,1%	433	798	365	84,3%
Öngyilkosság megakadályozására 37. § c)		20	20		43	124	81	188,4%
Kísérés, szállítás rendőr által 37. § d)								
Kísérés, szállítás mentő által 37. § d)	3	5	2	66,7%	47	20	-27	-57,4%
Mindösszesen	31	104	73	235,5%	523	942	419	80,1%



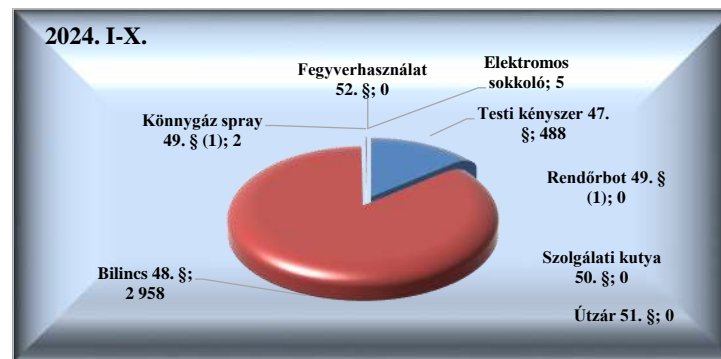
V.1.6. Helyszíni bírság (Ft)

	2023. X.	2024. X.	Változás	dinamika %-ban	2023. I-X.	2024. I-X.	Változás	dinamika %-ban
Helyszíni bírság (fő)	698	1 535	837	119,9%	6 760	15 233	8 473	125,3%
Helyszíni bírság (Ft)	20 397 500	35 388 600	14 991 100	73,5%	148 296 000	318 539 600	170 243 600	114,8%
Helyszíni bírság 1 főre jutó összeg	29 223	23 054	-6 168	-21,1%	21 937	20 911	-1 026	-4,7%
Helyszíni bírság külföldi (fő)	259	213	-46	-17,8%	2 109	2 471	362	17,2%
Helyszíni bírság külföldi (Ft)	13 421 500	9 170 000	-4 251 500	-31,7%	85 358 000	103 947 000	18 589 000	21,8%
Helyszíni bírság külföldi 1 főre jutó összeg	51 820	43 052	-8 769	-16,9%	40 473	42 067	1 594	3,9%



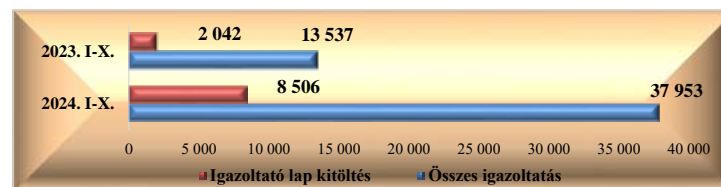
V.1.7. Kényszerítő eszközök összesen

	2023. X.	2024. X.	Változás	dinamika %-ban	2023. I-X.	2024. I-X.	Változás	dinamika %-ban
Testi kényszer 47. §	35	51	16	45,7%	270	488	218	80,7%
Bilincs 48. §	208	354	146	70,2%	2 010	2 958	948	47,2%
Könnygáz spray 49. § (1)	1		-1	-100,0%	41	2	-39	-95,1%
Elektromos sokkoló		1				5		
Rendőrbot 49. § (1)								
Szolgálati kutya 50. §								
Útzár 51. §								
Fegyverhasználat 52. §								
Mindösszesen	244	406	162	66,4%	2 321	3 453	1 132	48,8%



V.1.8. Igazoltatások

	2023. X.	2024. X.	Változás	dinamika %-ban	2023. I-X.	2024. I-X.	Változás	dinamika %-ban
Összes igazoltatás	1 463	3 493	2 030	138,8%	13 537	37 953	24 416	180,4%
Igazoltató lap kitöltés	226	690	464	205,3%	2 042	8 506	6 464	316,6%



V.1.9. Alkoholszonda alkalmazások

	2023. X.	2024. X.	Változás	dinamika %-ban	2023. I-X.	2024. I-X.	Változás	dinamika %-ban
Összes alkoholszonda alkalmazás	470	1 507	1 037	220,6%	4 636	15 893	11 257	242,8%
Pozitív alkoholszonda alkalmazás	18	26	8	44,4%	165	358	193	117,0%



V.1.10. Szolgálati feladatok

	2024. X.				2024. I-X.			
	Erő (fő)	Összes szolgálati idő (óra)	Tényleges közterületi szolgálati idő	Nem közterületi szolgálati idő	Erő (fő)	Összes szolgálati idő (óra)	Tényleges közterületi szolgálati idő	Nem közterületi szolgálati idő
Közterületi jelenlét	26 002	325 824,90	133 284,94	192 539,96	246 550	3 113 402,60	1 179 929,48	1 933 628,83

