

# KÉSZENLÉTI RENDŐRSÉG RENDÉSZETI STATISZTIKAI KIMUTATÁSA

2026. JANUÁR - MÁRCIUS

[V.1.1. Saját kezdeményezésű büntető feljelentések](#)

[V.1.2. Saját kezdeményezésű szabálysértési feljelentések](#)

[V.1.3. Elfogások](#)

[V.1.4. Előállítások](#)

[V.1.5. Biztonsági intézkedések összesen \(fő\)](#)

[V.1.6. Helyszíni bírság \(Ft\)](#)

[V.1.7. Kényszerítő eszközök összesen](#)

[V.1.8. Igazoltatások](#)

[V.1.9. Alkoholszonda alkalmazások](#)

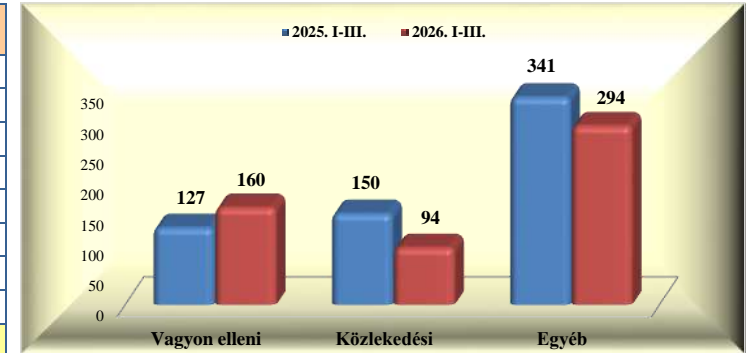
[V.1.10. Szolgálati feladatok](#)

## Készenléti Rendőrség rendészeti statisztikai kimutatása

2026. január - március

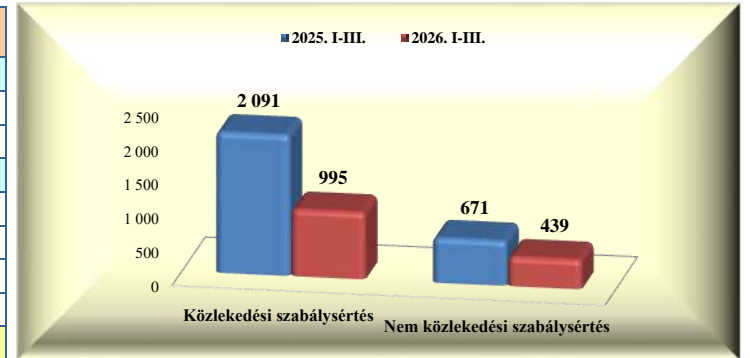
### V.1.1. Saját kezdeményezésű büntető feljelentések

	2025. III.	2026. III.	Változás	dinamika %-ban	2025. I-III.	2026. I-III.	Változás	dinamika %-ban
Vagyon elleni	30	43	13	43,3%	127	160	33	26,0%
Vízi								
Vasúti								
Közlekedési	39	12	-27	-69,2%	150	94	-56	-37,3%
- gyalogos					1		-1	-100,0%
- járművezető	39	12	-27	-69,2%	149	94	-55	-36,9%
- közlekedésből ittas vezetés	28	7	-21	-75,0%	98	32	-66	-67,3%
Egyéb	118	94	-24	-20,3%	341	294	-47	-13,8%
<b>Mindösszesen</b>	<b>187</b>	<b>149</b>	<b>-38</b>	<b>-20,3%</b>	<b>618</b>	<b>548</b>	<b>-70</b>	<b>-11,3%</b>



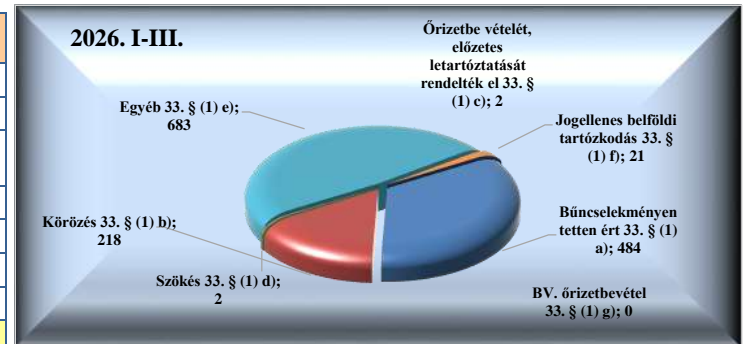
### V.1.2. Saját kezdeményezésű szabálysértési feljelentések

	2025. III.	2026. III.	Változás	dinamika %-ban	2025. I-III.	2026. I-III.	Változás	dinamika %-ban
Közlekedési szabálysértés	512	225	-287	-56,1%	2 091	995	-1 096	-52,4%
Ittas vezetés szabálysértése								
Engedély nélküli vezetés	42	16	-26	-61,9%	176	83	-93	-52,8%
Nem közlekedési szabálysértés	185	119	-66	-35,7%	671	439	-232	-34,6%
Kiemelt közrendvédelmi szabálysértés								
Rendzavarás	2		-2	-100,0%	2	3	1	50,0%
Közbiztonságra különösen vesz. esztk.	62	33	-29	-46,8%	188	134	-54	-28,7%
Tulajdon elleni szabálysértési feljelentések	39	37	-2	-5,1%	175	153	-22	-12,6%
<b>Mindösszesen</b>	<b>697</b>	<b>344</b>	<b>-353</b>	<b>-50,6%</b>	<b>2 762</b>	<b>1 434</b>	<b>-1 328</b>	<b>-48,1%</b>



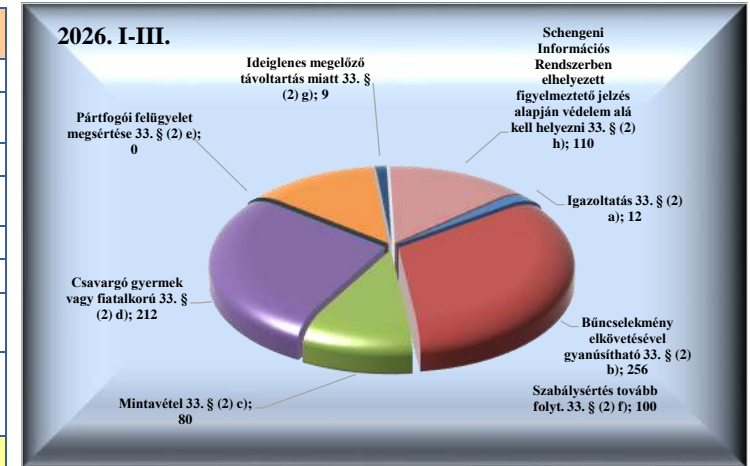
### V.1.3. Elfogások

	2025. III.	2026. III.	Változás	dinamika %-ban	2025. I-III.	2026. I-III.	Változás	dinamika %-ban
Bűncselekményen tetten ért 33. § (1) a)	141	130	-11	-7,8%	488	484	-4	-0,8%
Körözés 33. § (1) b)	74	77	3	4,1%	219	218	-1	-0,5%
Őrizetbe vételét, előzetes letartóztatását rendelték el 33. § (1) c)	2		-2	-100,0%	2	2		
Szükség 33. § (1) d)	1	1			3	2	-1	-33,3%
Egyéb 33. § (1) e)	239	205	-34	-14,2%	780	683	-97	-12,4%
Jogellenes belföldi tartózkodás 33. § (1) f)	14	3	-11	-78,6%	28	21	-7	-25,0%
BV. őrizetbevétel 33. § (1) g)								
<b>Mindösszesen</b>	<b>471</b>	<b>416</b>	<b>-55</b>	<b>-11,7%</b>	<b>1 520</b>	<b>1 410</b>	<b>-110</b>	<b>-7,2%</b>



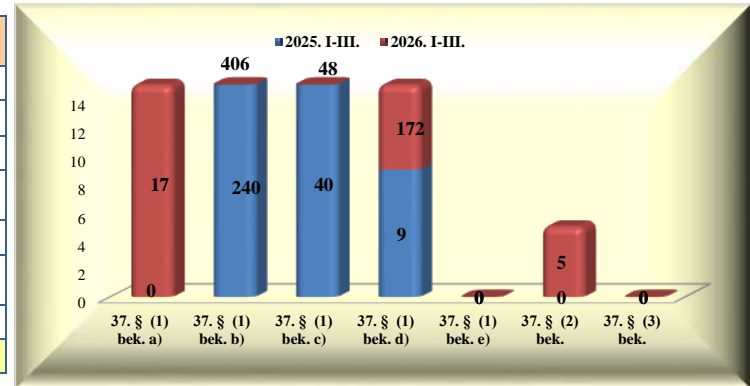
#### V.1.4. Előállítások

	2025. III.	2026. III.	Változás	dinamika %-ban	2025. I-III.	2026. I-III.	Változás	dinamika %-ban
Igazoltatás 33. § (2) a)	5	3	-2	-40,0%	11	12	1	9,1%
Bűncselekmény elkövetésével gyanúsítható 33. § (2) b)	112	74	-38	-33,9%	312	256	-56	-17,9%
Mintavétel 33. § (2) c)	38	23	-15	-39,5%	129	80	-49	-38,0%
Csavargó gyermek vagy fiatalkorú 33. § (2) d)	111	55	-56	-50,5%	397	212	-185	-46,6%
Pártfogói felügyelet megsértése 33. § (2) e)								
Szabálysértés tovább folyt. 33. § (2) f)	47	19	-28	-59,6%	171	100	-71	-41,5%
Ideiglenes megelőző távollattartás miatt 33. § (2) g)	2		-2	-100,0%	5	9	4	80,0%
Schengeni Információs Rendszerben elhelyezett figyelmeztető jelzés alapján védelem alá kell helyezni 33. § (2) h)	35	29	-6	-17,1%	127	110	-17	-13,4%
<b>Mindösszesen</b>	<b>350</b>	<b>203</b>	<b>-147</b>	<b>-42,0%</b>	<b>1 152</b>	<b>779</b>	<b>-373</b>	<b>-32,4%</b>



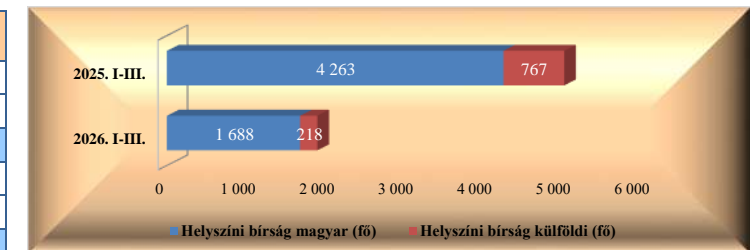
#### V.1.5. Biztonsági intézkedések összesen (fő)

	2025. III.	2026. III.	Változás	dinamika %-ban	2025. I-III.	2026. I-III.	Változás	dinamika %-ban
Veszélyhelyzet elhárítása 37. § (1) bek. a)		5	5			17	17	
Int. egészségügyi ellátásra 37. § (1) bek. b)	67	123	56	83,6%	240	406	166	69,2%
Int. öngyilkosság megak. 37. § (1) c)	10	19	9	90,0%	40	48	8	20,0%
Magatehetetlen személy kísérése, szállítása 37. § (1) bek. d)	6	34	28	466,7%	9	172	163	1811,1%
Int. terület lezárására 37. § (1) bek. e)								
Önkívületben lévő személy kísérése, szállítása 37. § (2) bek.						5	5	
Rtv. 37. § (3) bek.								
<b>Mindösszesen</b>	<b>83</b>	<b>181</b>	<b>98</b>	<b>118,1%</b>	<b>289</b>	<b>648</b>	<b>359</b>	<b>124,2%</b>



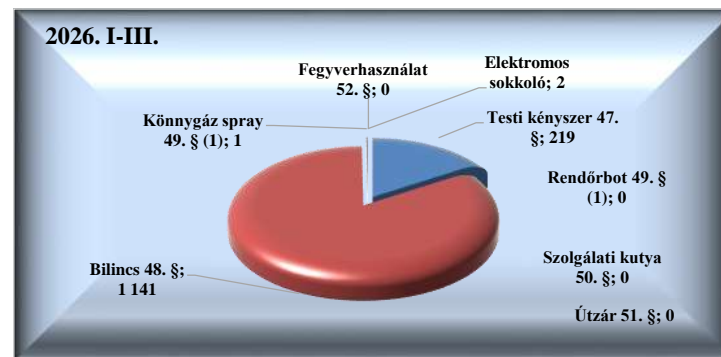
#### V.1.6. Helyszíni bírság (Ft)

	2025. III.	2026. III.	Változás	dinamika %-ban	2025. I-III.	2026. I-III.	Változás	dinamika %-ban
Helyszíni bírság (fő)	1 260	540	-720	-57,1%	5 030	1 906	-3 124	-62,1%
Helyszíni bírság (Ft)	26 488 400	13 218 600	-13 269 800	-50,1%	109 075 105	43 884 000	-65 191 105	-59,8%
Helyszíni bírság 1 főre jutó összeg	21 023	24 479	3 456	16,4%	21 685	23 024	1 339	6,2%
Helyszíni bírság külföldi (fő)	168	93	-75	-44,6%	767	218	-549	-71,6%
Helyszíni bírság külföldi (Ft)	5 401 300	3 291 200	-2 110 100	-39,1%	25 549 800	7 760 700	-17 789 100	-69,6%
Helyszíni bírság külföldi 1 főre jutó összeg	32 151	35 389	3 239	10,1%	33 311	35 600	2 288	6,9%




### V.1.7. Kényszerítő eszközök összesen

	2025. III.	2026. III.	Változás	dinamika %-ban	2025. I-III.	2026. I-III.	Változás	dinamika %-ban
Testi kényszer 47. §	61	73	12	19,7%	183	219	36	19,7%
Bilincs 48. §	411	339	-72	-17,5%	1 245	1 141	-104	-8,4%
Könnygáz spray 49. § (1)		1	1			1	1	
Elektromos sokkoló		1	1			2	2	
Rendőrbot 49. § (1)								
Szolgálati kutya 50. §								
Útzár 51. §								
Fegyverhasználat 52. §								
<b>Mindösszesen</b>	<b>472</b>	<b>414</b>	<b>-58</b>	<b>-12,3%</b>	<b>1 428</b>	<b>1 363</b>	<b>-65</b>	<b>-4,6%</b>



### V.1.8. Igazoltatások

	2025. III.	2026. III.	Változás	dinamika %-ban	2025. I-III.	2026. I-III.	Változás	dinamika %-ban
Összes igazoltatás	3 868	2 862	-1 006	-26,0%	13 899	10 769	-3 130	-22,5%
Igazoltató lap kitöltés	980	942	-38	-3,9%	3 073	3 579	506	16,5%



### V.1.9. Alkoholszonda alkalmazások

	2025. III.	2026. III.	Változás	dinamika %-ban	2025. I-III.	2026. I-III.	Változás	dinamika %-ban
Összes alkoholszonda alkalmazás	1 377	629	-748	-54,3%	5 596	2 434	-3 162	-56,5%
Pozitív alkoholszonda alkalmazás	31	21	-10	-32,3%	114	56	-58	-50,9%



### V.1.10. Szolgálati feladatok

	2026. III.				2026. I-III.			
	Erő (fő)	Összes szolgálati idő (óra)	Tényleges közterületi szolgálati idő	Nem közterületi szolgálati idő	Erő (fő)	Összes szolgálati idő (óra)	Tényleges közterületi szolgálati idő	Nem közterületi szolgálati idő
<b>Közterületi jelenlét</b>	24 101	299 938,00	106 677,76	193 265,74	69 504	871 902,20	310 258,61	561 653,09

