

KÉSZENLÉTI RENDŐRSÉG RENDÉSZETI STATISZTIKAI KIMUTATÁSA

2026. JANUÁR - ÁPRILIS

[V.1.1. Saját kezdeményezésű büntető feljelentések](#)

[V.1.2. Saját kezdeményezésű szabálysértési feljelentések](#)

[V.1.3. Elfogások](#)

[V.1.4. Előállítások](#)

[V.1.5. Biztonsági intézkedések összesen \(fő\)](#)

[V.1.6. Helyszíni bírság \(Ft\)](#)

[V.1.7. Kényszerítő eszközök összesen](#)

[V.1.8. Igazoltatások](#)

[V.1.9. Alkoholszonda alkalmazások](#)

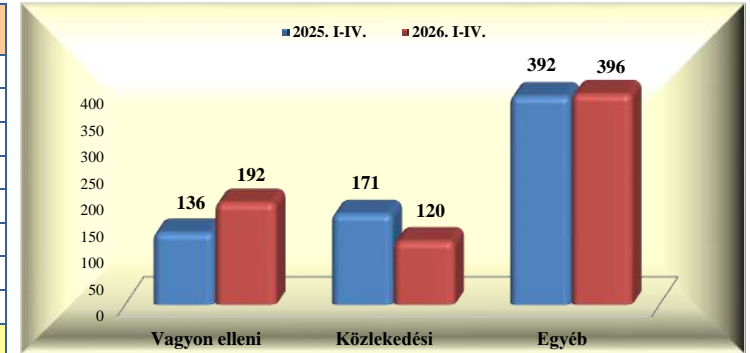
[V.1.10. Szolgálati feladatok](#)

Készenléti Rendőrség rendészeti statisztikai kimutatása

2026. január - április

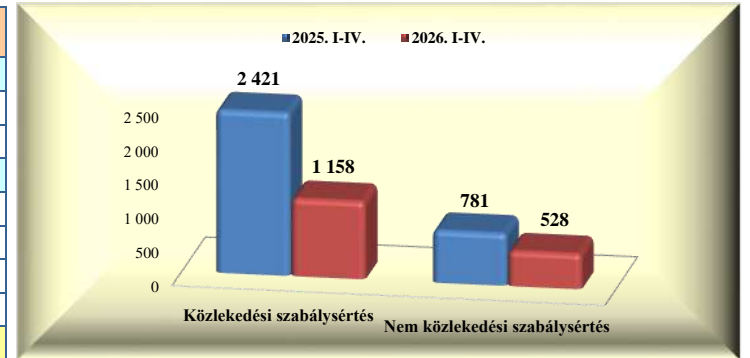
V.1.1. Saját kezdeményezésű büntető feljelentések

	2025. IV.	2026. IV.	Változás	dinamika %-ban	2025. I-IV.	2026. I-IV.	Változás	dinamika %-ban
Vagyon elleni	9	32	23	255,6%	136	192	56	41,2%
Vízi								
Vasúti								
Közlekedési	21	26	5	23,8%	171	120	-51	-29,8%
- gyalogos		2	2		1	2	1	100,0%
- járművezető	21	24	3	14,3%	170	118	-52	-30,6%
- közlekedésből ittas vezetés	16	8	-8	-50,0%	123	40	-83	-67,5%
Egyéb	51	102	51	100,0%	392	396	4	1,0%
Mindösszesen	81	160	79	97,5%	699	708	9	1,3%



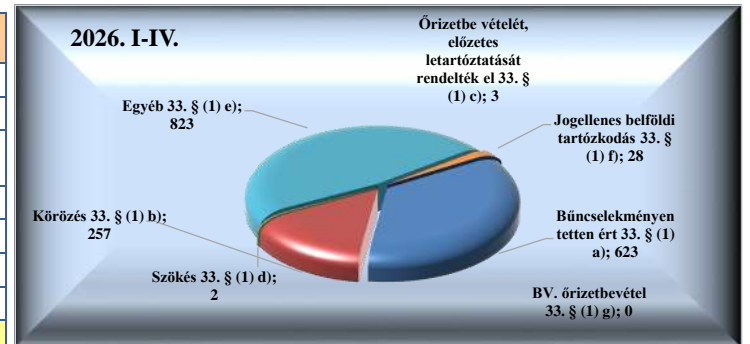
V.1.2. Saját kezdeményezésű szabálysértési feljelentések

	2025. IV.	2026. IV.	Változás	dinamika %-ban	2025. I-IV.	2026. I-IV.	Változás	dinamika %-ban
Közlekedési szabálysértés	330	163	-167	-50,6%	2 421	1 158	-1 263	-52,2%
Ittas vezetés szabálysértése								
Engedély nélküli vezetés	22	24	2	9,1%	198	107	-91	-46,0%
Nem közlekedési szabálysértés	110	89	-21	-19,1%	781	528	-253	-32,4%
Kiemelt közrendvédelmi szabálysértés								
Rendzavarás	1	1			3	4	1	33,3%
Közbiztonságra különösen vesz. esztk.	33	24	-9	-27,3%	221	158	-63	-28,5%
Tulajdon elleni szabálysértési feljelentések	14	33	19	135,7%	189	186	-3	-1,6%
Mindösszesen	440	252	-188	-42,7%	3 202	1 686	-1 516	-47,3%



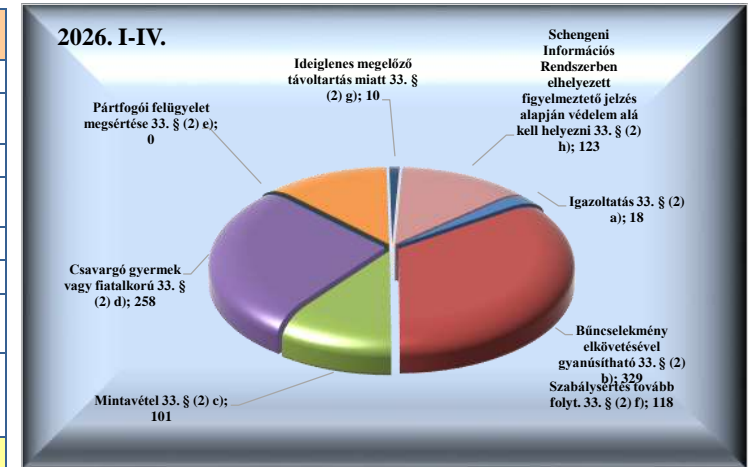
V.1.3. Elfogások

	2025. IV.	2026. IV.	Változás	dinamika %-ban	2025. I-IV.	2026. I-IV.	Változás	dinamika %-ban
Bűncselekményen tetten ért 33. § (1) a)	81	139	58	71,6%	569	623	54	9,5%
Körözés 33. § (1) b)	19	39	20	105,3%	238	257	19	8,0%
Őrizetbe vételét, előzetes letartóztatását rendelték el 33. § (1) c)		1	1		2	3	1	50,0%
Szökés 33. § (1) d)					3	2	-1	-33,3%
Egyéb 33. § (1) e)	105	140	35	33,3%	885	823	-62	-7,0%
Jogellenes belföldi tartózkodás 33. § (1) f)	5	7	2	40,0%	33	28	-5	-15,2%
BV. őrizetbevétel 33. § (1) g)								
Mindösszesen	210	326	116	55,2%	1 730	1 736	6	0,3%



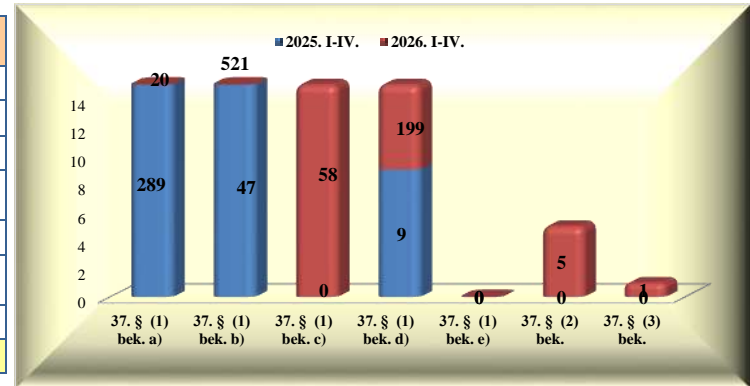
V.1.4. Előállítások

	2025. IV.	2026. IV.	Változás	dinamika %-ban	2025. I-IV.	2026. I-IV.	Változás	dinamika %-ban
Igazoltatás 33. § (2) a)	3	6	3	100,0%	14	18	4	28,6%
Bűncselekmény elkövetésével gyanúsítható 33. § (2) b)	56	73	17	30,4%	368	329	-39	-10,6%
Mintavétel 33. § (2) c)	34	21	-13	-38,2%	163	101	-62	-38,0%
Csavargó gyermek vagy fiatalkorú 33. § (2) d)	36	46	10	27,8%	433	258	-175	-40,4%
Pártfogói felügyelet megsértése 33. § (2) e)								
Szabálysértés tovább folyt. 33. § (2) f)	26	18	-8	-30,8%	197	118	-79	-40,1%
Ideiglenes megelőző távollattartás miatt 33. § (2) g)	2	1	-1	-50,0%	7	10	3	42,9%
Schengeni Információs Rendszerben elhelyezett figyelmeztető jelzés alapján védelem alá kell helyezni 33. § (2) h)	20	13	-7	-35,0%	147	123	-24	-16,3%
Mindösszesen	177	178	1	0,6%	1 329	957	-372	-28,0%



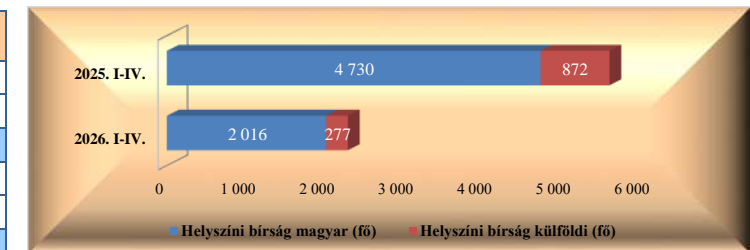
V.1.5. Biztonsági intézkedések összesen (fő)

	2025. IV.	2026. IV.	Változás	dinamika %-ban	2025. I-IV.	2026. I-IV.	Változás	dinamika %-ban
Veszélyhelyzet elhárítása 37. § (1) bek. a)	49	3	-46	-93,9%	289	20	-269	-93,1%
Int. egészségügyi ellátásra 37. § (1) bek. b)	7	115	108	1542,9%	47	521	474	1008,5%
Int. öngyilkosság megak. 37. § (1) c)		10	10			58	58	
Magatehetetlen személy kísérése, szállítása 37. § (1) bek. d)		27	27		9	199	190	2111,1%
Int. terület lezárására 37. § (1) bek. e)								
Önkívületben lévő személy kísérése, szállítása 37. § (2) bek.						5	5	
Rtv. 37. § (3) bek.		1	1			1	1	
Mindösszesen	56	156	100	178,6%	345	804	459	133,0%



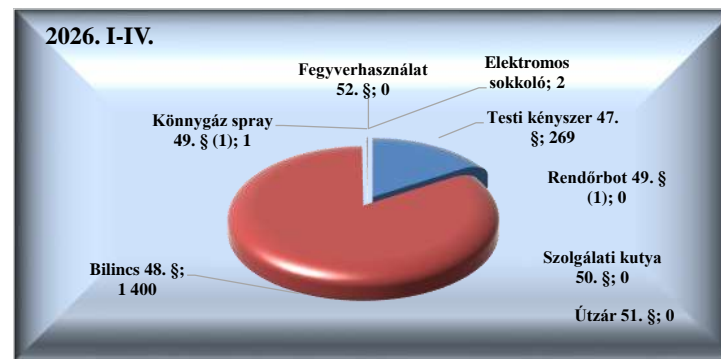
V.1.6. Helyszíni bírság

	2025. IV.	2026. IV.	Változás	dinamika %-ban	2025. I-IV.	2026. I-IV.	Változás	dinamika %-ban
Helyszíni bírság (fő)	572	387	-185	-32,3%	5 602	2 293	-3 309	-59,1%
Helyszíni bírság (Ft)	11 915 000	9 047 200	-2 867 800	-24,1%	120 990 105	52 931 200	-68 058 905	-56,3%
Helyszíni bírság 1 főre jutó összeg	20 830	23 378	2 547	12,2%	21 598	23 084	1 486	6,9%
Helyszíni bírság külföldi (fő)	105	59	-46	-43,8%	872	277	-595	-68,2%
Helyszíni bírság külföldi (Ft)	2 978 400	2 197 300	-781 100	-26,2%	28 528 200	9 958 000	-18 570 200	-65,1%
Helyszíni bírság külföldi 1 főre jutó összeg	28 366	37 242	8 877	31,3%	32 716	35 949	3 234	9,9%



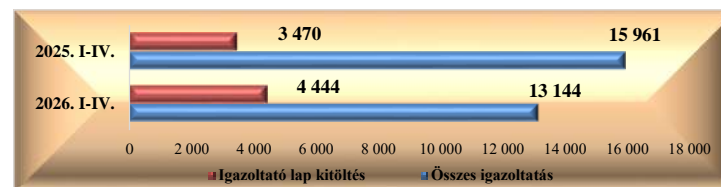
V.1.7. Kényszerítő eszközök összesen

	2025. IV.	2026. IV.	Változás	dinamika %-ban	2025. I-IV.	2026. I-IV.	Változás	dinamika %-ban
Testi kényszer 47. §	48	50	2	4,2%	231	269	38	16,5%
Bilincs 48. §	228	259	31	13,6%	1 473	1 400	-73	-5,0%
Könnygáz spray 49. § (1)						1	1	
Elektromos sokkoló	1		-1	-100,0%	1	2	1	100,0%
Rendőrbot 49. § (1)								
Szolgálati kutya 50. §								
Útzár 51. §								
Fegyverhasználat 52. §								
Mindösszesen	277	309	32	11,6%	1 705	1 672	-33	-1,9%



V.1.8. Igazoltatások

	2025. IV.	2026. IV.	Változás	dinamika %-ban	2025. I-IV.	2026. I-IV.	Változás	dinamika %-ban
Összes igazoltatás	2 062	2 375	313	15,2%	15 961	13 144	-2 817	-17,6%
Igazoltató lap kitéltés	397	865	468	117,9%	3 470	4 444	974	28,1%



V.1.9. Alkoholszonda alkalmazások

	2025. IV.	2026. IV.	Változás	dinamika %-ban	2025. I-IV.	2026. I-IV.	Változás	dinamika %-ban
Összes alkoholszonda alkalmazás	637	451	-186	-29,2%	6 233	2 885	-3 348	-53,7%
Pozitív alkoholszonda alkalmazás	28	11	-17	-60,7%	142	67	-75	-52,8%



V.1.10. Szolgálati feladatok

	2026. IV.				2026. I-IV.			
	Erő (fő)	Összes szolgálati idő (óra)	Tényleges közterületi szolgálati idő	Nem közterületi szolgálati idő	Erő (fő)	Összes szolgálati idő (óra)	Tényleges közterületi szolgálati idő	Nem közterületi szolgálati idő
Közterületi jelenlét	23 543	289 724,4	111 674,8	178 136,3	93 047	1 161 626,6	421 933,4	739 789,4

