

KÉSZENLÉTI RENDŐRSÉG RENDÉSZETI STATISZTIKAI KIMUTATÁSA

2026. JANUÁR - MÁJUS

[V.1.1. Saját kezdeményezésű büntető feljelentések](#)

[V.1.2. Saját kezdeményezésű szabálysértési feljelentések](#)

[V.1.3. Elfogások](#)

[V.1.4. Előállítások](#)

[V.1.5. Biztonsági intézkedések összesen \(fő\)](#)

[V.1.6. Helyszíni bírság \(Ft\)](#)

[V.1.7. Kényszerítő eszközök összesen](#)

[V.1.8. Igazoltatások](#)

[V.1.9. Alkoholszonda alkalmazások](#)

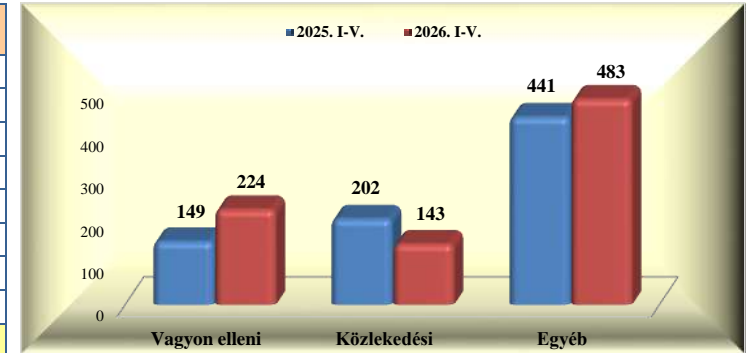
[V.1.10. Szolgálati feladatok](#)

Készenléti Rendőrség rendészeti statisztikai kimutatása

2026. január - május

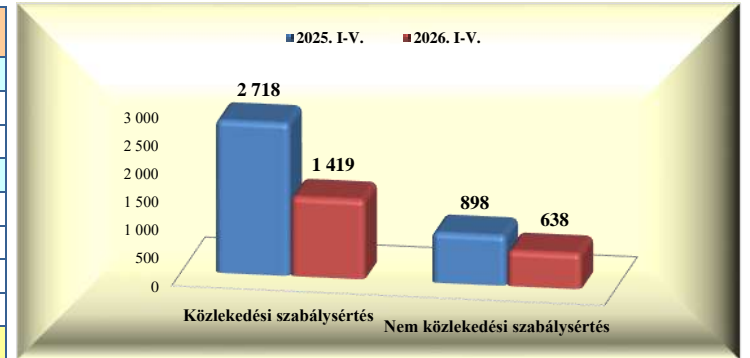
V.1.1. Saját kezdeményezésű büntető feljelentések

	2025. V.	2026. V.	Változás	dinamika %-ban	2025. I-V.	2026. I-V.	Változás	dinamika %-ban
Vagyon elleni	13	32	19	146,2%	149	224	75	50,3%
Vízi								
Vasúti								
Közlekedési	31	23	-8	-25,8%	202	143	-59	-29,2%
- gyalogos	1		-1	-100,0%	2	2		
- járművezető	30	23	-7	-23,3%	200	141	-59	-29,5%
- közlekedésből ittas vezetés	19	13	-6	-31,6%	142	53	-89	-62,7%
Egyéb	49	87	38	77,6%	441	483	42	9,5%
Mindösszesen	93	142	49	52,7%	792	850	58	7,3%



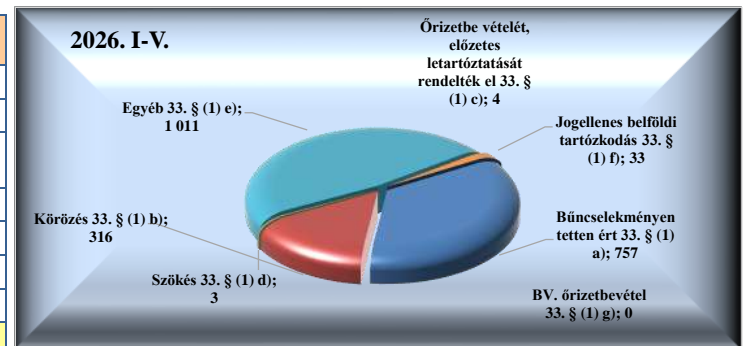
V.1.2. Saját kezdeményezésű szabálysértési feljelentések

	2025. V.	2026. V.	Változás	dinamika %-ban	2025. I-V.	2026. I-V.	Változás	dinamika %-ban
Közlekedési szabálysértés	297	261	-36	-12,1%	2 718	1 419	-1 299	-47,8%
Ittas vezetés szabálysértése								
Engedély nélküli vezetés	34	23	-11	-32,4%	232	130	-102	-44,0%
Nem közlekedési szabálysértés	117	110	-7	-6,0%	898	638	-260	-29,0%
Kiemelt közrendvédelmi szabálysértés								
Rendzavarás	5	1	-4	-80,0%	8	5	-3	-37,5%
Közbiztonságra különösen vesz. esz.	31	29	-2	-6,5%	252	187	-65	-25,8%
Tulajdon elleni szabálysértési feljelentések	11	39	28	254,5%	200	225	25	12,5%
Mindösszesen	414	371	-43	-10,4%	3 616	2 057	-1 559	-43,1%



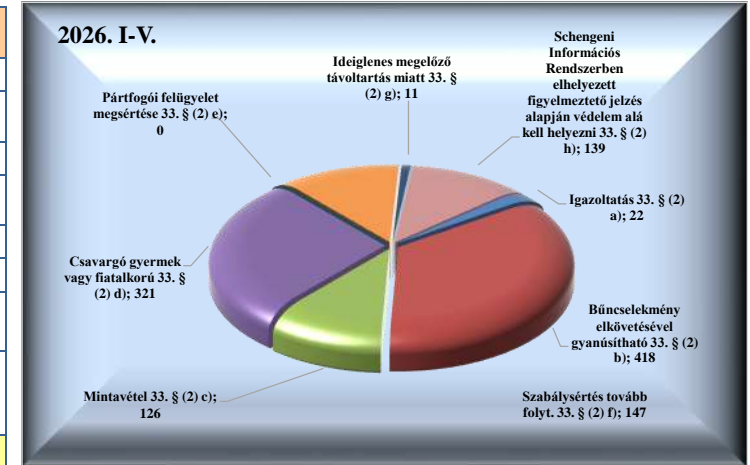
V.1.3. Elfogások

	2025. V.	2026. V.	Változás	dinamika %-ban	2025. I-V.	2026. I-V.	Változás	dinamika %-ban
Bűncselekményen tetten ért 33. § (1) a)	77	134	57	74,0%	646	757	111	17,2%
Körözés 33. § (1) b)	45	59	14	31,1%	283	316	33	11,7%
Őrizetbe vételét, előzetes letartóztatását rendelték el 33. § (1) c)	6	1	-5	-83,3%	8	4	-4	-50,0%
Szökés 33. § (1) d)		1	1		3	3		
Egyéb 33. § (1) e)	123	188	65	52,8%	1 008	1 011	3	0,3%
Jogellenes belföldi tartózkodás 33. § (1) f)	7	5	-2	-28,6%	40	33	-7	-17,5%
BV. őrizetbevétel 33. § (1) g)								
Mindösszesen	258	388	130	50,4%	1 988	2 124	136	6,8%



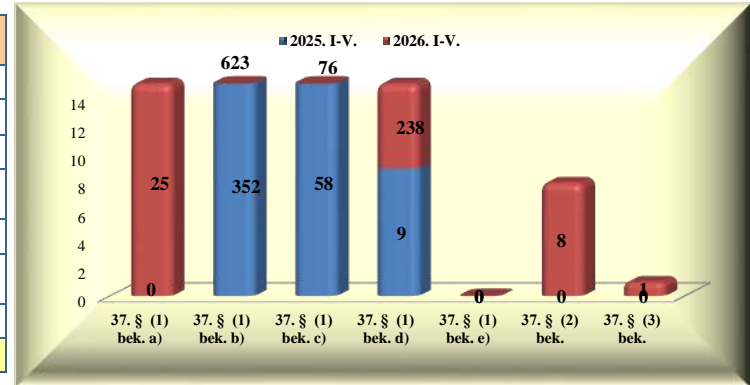
V.1.4. Előállítások

	2025. V.	2026. V.	Változás	dinamika %-ban	2025. I-V.	2026. I-V.	Változás	dinamika %-ban
Igazoltatás 33. § (2) a)	1	4	3	300,0%	15	22	7	46,7%
Bűncselekmény elkövetésével gyanúsítható 33. § (2) b)	51	89	38	74,5%	419	418	-1	-0,2%
Mintavétel 33. § (2) c)	17	25	8	47,1%	180	126	-54	-30,0%
Csavargó gyermek vagy fiatalkorú 33. § (2) d)	57	63	6	10,5%	490	321	-169	-34,5%
Pártfogói felügyelet megsértése 33. § (2) e)								
Szabálysértés tovább folyt. 33. § (2) f)	31	29	-2	-6,5%	228	147	-81	-35,5%
Ideiglenes megelőző távollattartás miatt 33. § (2) g)	2	1	-1	-50,0%	9	11	2	22,2%
Schengeni Információs Rendszerben elhelyezett figyelmeztető jelzés alapján védelem alá kell helyezni 33. § (2) h)	32	16	-16	-50,0%	179	139	-40	-22,3%
Mindösszesen	191	227	36	18,8%	1 520	1 184	-336	-22,1%



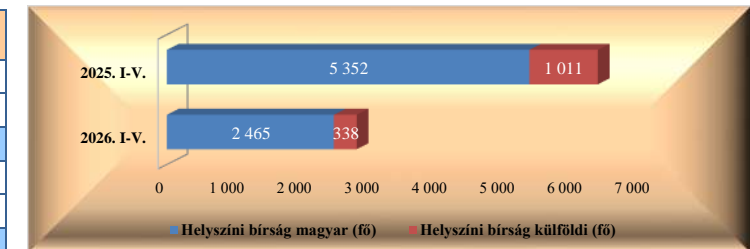
V.1.5. Biztonsági intézkedések összesen (fő)

	2025. V.	2026. V.	Változás	dinamika %-ban	2025. I-V.	2026. I-V.	Változás	dinamika %-ban
Veszélyhelyzet elhárítása 37. § (1) bek. a)		5	5			25	25	
Int. egészségügyi ellátásra 37. § (1) bek. b)	63	102	39	61,9%	352	623	271	77,0%
Int. öngyilkosság megak. 37. § (1) c)	11	18	7	63,6%	58	76	18	31,0%
Magatehetetlen személy kísérése, szállítása 37. § (1) bek. d)		39	39		9	238	229	2544,4%
Int. terület lezárására 37. § (1) bek. e)								
Önkívületben lévő személy kísérése, szállítása 37. § (2) bek.		3	3			8	8	
Rtv. 37. § (3) bek.						1	1	
Mindösszesen	74	167	93	125,7%	419	971	552	131,7%



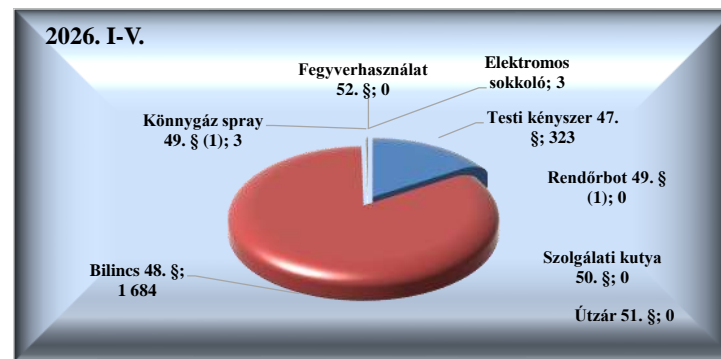
V.1.6. Helyszíni bírság

	2025. V.	2026. V.	Változás	dinamika %-ban	2025. I-V.	2026. I-V.	Változás	dinamika %-ban
Helyszíni bírság (fő)	761	510	-251	-33,0%	6 363	2 803	-3 560	-55,9%
Helyszíni bírság (Ft)	16 397 700	12 591 500	-3 806 200	-23,2%	137 387 805	65 522 700	-71 865 105	-52,3%
Helyszíni bírság 1 főre jutó összeg	21 548	24 689	3 142	14,6%	21 592	23 376	1 784	8,3%
Helyszíni bírság külföldi (fő)	139	61	-78	-56,1%	1 011	338	-673	-66,6%
Helyszíni bírság külföldi (Ft)	4 534 700	2 239 700	-2 295 000	-50,6%	33 062 900	12 197 700	-20 865 200	-63,1%
Helyszíni bírság külföldi 1 főre jutó összeg	32 624	36 716	4 093	12,5%	32 703	36 088	3 385	10,3%




V.1.7. Kényszerítő eszközök összesen

	2025. V.	2026. V.	Változás	dinamika %-ban	2025. I-V.	2026. I-V.	Változás	dinamika %-ban
Testi kényszer 47. §	36	54	18	50,0%	267	323	56	21,0%
Bilincs 48. §	250	284	34	13,6%	1 723	1 684	-39	-2,3%
Könnygáz spray 49. § (1)	1	2	1	100,0%	1	3	2	200,0%
Elektromos sokkoló		1	1		1	3	2	200,0%
Rendőrbot 49. § (1)								
Szolgálati kutya 50. §								
Útzár 51. §								
Fegyverhasználat 52. §								
Mindösszesen	287	341	54	18,8%	1 992	2 013	21	1,1%



V.1.8. Igazoltatások

	2025. V.	2026. V.	Változás	dinamika %-ban	2025. I-V.	2026. I-V.	Változás	dinamika %-ban
Összes igazoltatás	2 282	2 951	669	29,3%	18 243	16 095	-2 148	-11,8%
Igazoltató lap kitöltés	429	1 062	633	147,6%	3 899	5 506	1 607	41,2%



V.1.9. Alkoholszonda alkalmazások

	2025. V.	2026. V.	Változás	dinamika %-ban	2025. I-V.	2026. I-V.	Változás	dinamika %-ban
Összes alkoholszonda alkalmazás	806	593	-213	-26,4%	7 039	3 478	-3 561	-50,6%
Pozitív alkoholszonda alkalmazás	22	16	-6	-27,3%	164	83	-81	-49,4%



V.1.10. Szolgálati feladatok

	2026. V.				2026. I-V.			
	Erő (fő)	Összes szolgálati idő (óra)	Tényleges közterületi szolgálati idő	Nem közterületi szolgálati idő	Erő (fő)	Összes szolgálati idő (óra)	Tényleges közterületi szolgálati idő	Nem közterületi szolgálati idő
Közterületi jelenlét	20 426	259 524,2	92 969,0	166 567,7	113 473	1 421 150,8	514 902,5	906 357,1

