

# REPÜLŐTÉRI RENDŐR IGAZGATÓSÁG RENDÉSZETI STATISZTIKAI KIMUTATÁSA

2022. JANUÁR - SZEPTEMBER

[VI.1. Saját kezdeményezésű büntető feljelentések](#)

[VI.2. Saját kezdeményezésű szabálysértési feljelentések](#)

[VI.3. Elfogások](#)

[VI.4. Előállítások](#)

[VI.5. Biztonsági intézkedések összesen \(fő\)](#)

[VI.6. Helyszíni bírság \(Ft\)](#)

[VI.7. Kényszerítő eszközök összesen](#)

[VI.8. Igazoltatások](#)

[VI.9. Alkoholszonda alkalmazások](#)

[VI.10. Személyforgalmi mutatók](#)

[VI.11. Járműforgalmi mutatók](#)

[VI.12. Idegenrendészeti szakterület statisztikai mutatói](#)

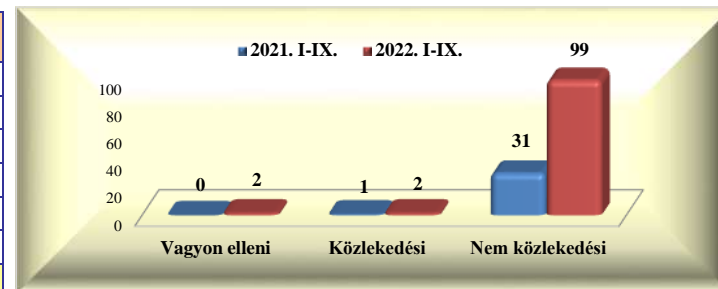
[VI.13. A Bűnügyi Szolgálat statisztikai mutatói](#)

## Repülőtéri Rendőr Igazgatóság rendészeti statisztikai kimutatása

2022. január - szeptember

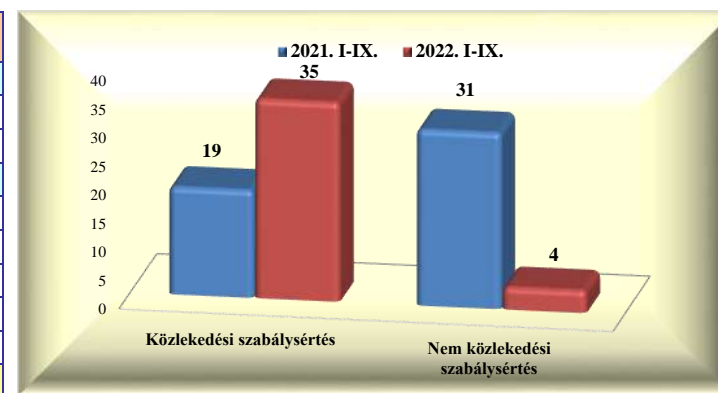
### VI. 1. Saját kezdeményezésű büntető feljelentések

|                                | 2021. IX. | 2022. IX. | Változás  | dinamika %-ban | 2021. I-IX. | 2022. I-IX. | Változás  | dinamika %-ban |
|--------------------------------|-----------|-----------|-----------|----------------|-------------|-------------|-----------|----------------|
| Vagyon elleni                  |           | 1         | 1         |                |             | 2           | 2         |                |
| Közlekedési                    |           |           |           |                | 1           | 2           | 1         | 100,0%         |
| - gyalogos                     |           |           |           |                |             |             |           |                |
| - járművezető                  |           |           |           |                | 1           | 2           | 1         | 100,0%         |
| - közlekedésiből ittas vezetés |           |           |           |                | 1           | 1           |           |                |
| Nem közlekedési                | 8         | 6         | -2        | -25,0%         | 31          | 99          | 68        | 219,4%         |
| <b>Mindösszesen</b>            | <b>8</b>  | <b>7</b>  | <b>-1</b> | <b>-12,5%</b>  | <b>32</b>   | <b>103</b>  | <b>71</b> | <b>221,9%</b>  |



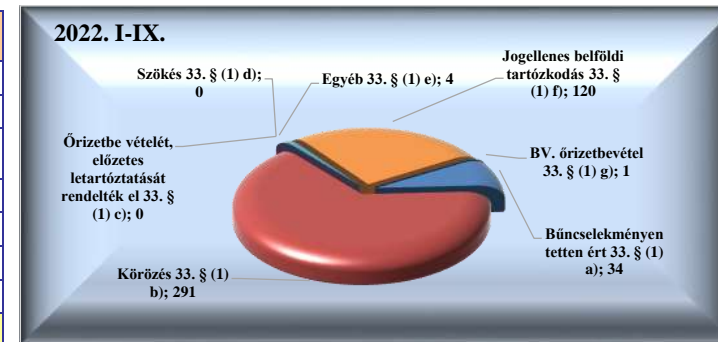
### VI. 2. Saját kezdeményezésű szabálysértési feljelentések

|  | 2021. IX. | 2022. IX. | Változás | dinamika %-ban | 2021. I-IX. | 2022. I-IX. | Változás   | dinamika %-ban |
|--|-----------|-----------|----------|----------------|-------------|-------------|------------|----------------|
| Közlekedési szabálysértés                    | 1         | 3         | 2        | 200,0%         | 19          | 35          | 16         | 84,2%          |
| Ittas vezetés szabálysértése                 |           |           |          |                |             |             |            |                |
| Engedély nélküli vezetés                     |           |           |          |                | 3           | 1           | -2         | -66,7%         |
| Nem közlekedési szabálysértés                |           | 1         | 1        |                | 31          | 4           | -27        | -87,1%         |
| Kiemelt közrendvédelmi szabálysértés         |           |           |          |                |             |             |            |                |
| Rendzavarás                                  |           |           |          |                |             |             |            |                |
| Közbiztonságra különösen vesz. eszk.         |           |           |          |                |             |             |            |                |
| Tulajdon elleni szabálysértési feljelentések |           |           |          |                |             |             |            |                |
| Feladott poggyászból lopás + delivery        |           |           |          |                |             |             |            |                |
| <b>Mindösszesen</b>                          | <b>1</b>  | <b>4</b>  | <b>3</b> | <b>300,0%</b>  | <b>50</b>   | <b>39</b>   | <b>-11</b> | <b>-22,0%</b>  |



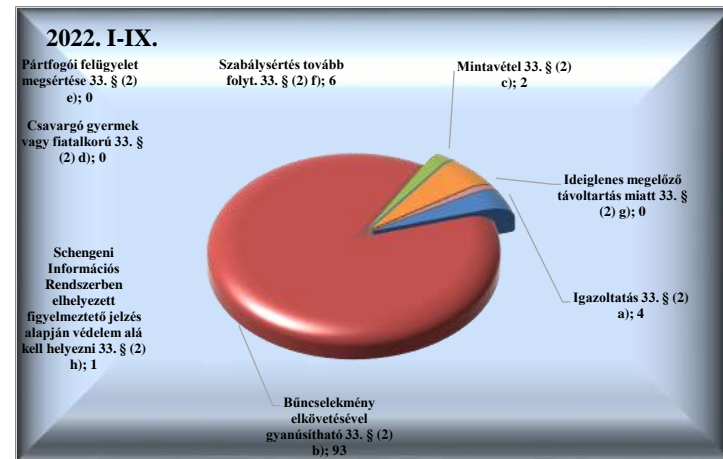
### VI. 3. Elfogások

|  | 2021. IX. | 2022. IX. | Változás  | dinamika %-ban | 2021. I-IX. | 2022. I-IX. | Változás   | dinamika %-ban |
|--|-----------|-----------|-----------|----------------|-------------|-------------|------------|----------------|
| Bűncselekményen tetten ért 33. § (1) a)                              | 2         | 1         | -1        | -50,0%         | 12          | 34          | 22         | 183,3%         |
| Körözés 33. § (1) b)   | 25        | 33        | 8         | 32,0%          | 215         | 291         | 76         | 35,3%          |
| Őrizetbe vételét, előzetes letartóztatását rendelték el 33. § (1) c) |           |           |           |                | 1           |             | -1         | -100,0%        |
| Szökés 33. § (1) d)  |           |           |           |                |             |             |            |                |
| Egyéb 33. § (1) e)   |           | 2         | 2         |                | 2           | 4           | 2          | 100,0%         |
| Jogellenes belföldi tartózkodás 33. § (1) f)                         | 6         | 19        | 13        | 216,7%         | 51          | 120         | 69         | 135,3%         |
| BV. őrizetbevétel 33. § (1) g)                                       |           |           |           |                | 1           | 1           |            | 0,0%           |
| <b>Mindösszesen</b>  | <b>33</b> | <b>55</b> | <b>22</b> | <b>66,7%</b>   | <b>282</b>  | <b>450</b>  | <b>168</b> | <b>59,6%</b>   |




#### VI. 4. Előállítások

|   | 2021. IX. | 2022. IX. | Változás  | dinamika<br>%-ban | 2021. I-IX. | 2022. I-IX. | Változás  | dinamika<br>%-ban |
|---|-----------|-----------|-----------|-------------------|-------------|-------------|-----------|-------------------|
| Igazoltatás 33. § (2) a)  |           |           |           |                   |             | 4           | 4         |                   |
| Bűncselekmény elkövetésével gyanúsítható 33. § (2) b)   | 11        | 8         | -3        | -27,3%            | 36          | 93          | 57        | 158,3%            |
| Mintavétel 33. § (2) c)   |           |           |           |                   |             | 2           | 2         |                   |
| Csavargó gyermek vagy fiatalkorú 33. § (2) d)   |           |           |           |                   | 5           |             | -5        | -100,0%           |
| Pártfogói felügyelet megsértése 33. § (2) e)  |           |           |           |                   |             |             |           |                   |
| Szabálysértés tovább folyt. 33. § (2) f)  |           | 2         | 2         |                   | 2           | 6           | 4         | 200,0%            |
| Ideiglenes megelőző távollattartás miatt 33. § (2) g)   |           |           |           |                   |             |             |           |                   |
| Schengeni Információs Rendszerben elhelyezett figyelmeztető jelzés alapján védelem alá kell helyezni 33. § (2) h) |           |           |           |                   |             | 1           | 1         |                   |
| <b>Mindösszesen</b>   | <b>11</b> | <b>10</b> | <b>-1</b> | <b>-9,1%</b>      | <b>43</b>   | <b>106</b>  | <b>63</b> | <b>146,5%</b>     |



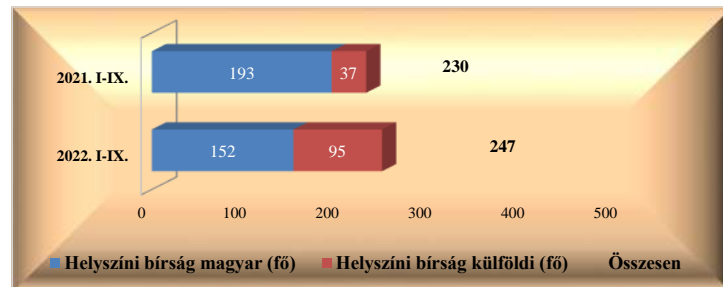
#### VI. 5. Biztonsági intézkedések összesen (fő)

|  | 2021. IX. | 2022. IX. | Változás | dinamika<br>%-ban | 2021. I-IX. | 2022. I-IX. | Változás  | dinamika<br>%-ban |
|--|-----------|-----------|----------|-------------------|-------------|-------------|-----------|-------------------|
| Intézkedés egészségügyi ellátásra 37. § b) | 1         | 2         | 1        | 100,0%            | 9           | 21          | 12        | 133,3%            |
| Öngyilkosság megakadályozására 37. § c)    |           |           |          |                   | 2           | 1           | -1        | -50,0%            |
| Kísérés, szállítás rendőr által 37. § d)   | 1         |           | -1       | -100,0%           | 12          | 1           | -11       | -91,7%            |
| Kísérés, szállítás mentő által 37. § d)    | 1         | 1         |          | 0,0%              | 12          | 5           | -7        | -58,3%            |
| <b>Mindösszesen</b>                        | <b>3</b>  | <b>3</b>  | <b>0</b> | <b>0,0%</b>       | <b>35</b>   | <b>28</b>   | <b>-7</b> | <b>-20,0%</b>     |



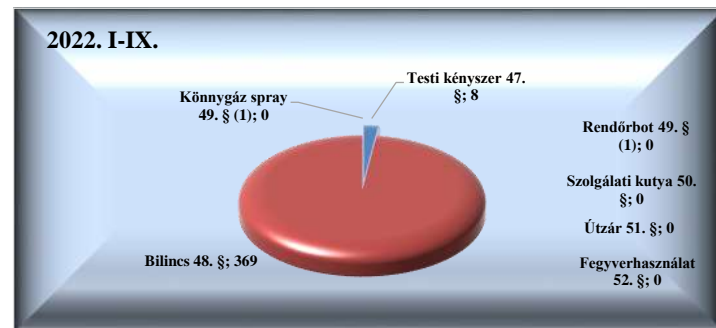
#### VI. 6. Helyszíni bírság (Ft)

|  | 2021. IX. | 2022. IX. | Változás | dinamika<br>%-ban | 2021. I-IX. | 2022. I-IX. | Változás  | dinamika<br>%-ban |
|--|-----------|-----------|----------|-------------------|-------------|-------------|-----------|-------------------|
| Helyszíni bírság (fő)                        | 11        | 41        | 30       | 272,7%            | 230         | 247         | 17        | 7,4%              |
| Helyszíni bírság (Ft)                        | 170 000   | 555 000   | 385 000  | 226,5%            | 4 265 000   | 4 155 000   | -110 000  | -2,6%             |
| Helyszíni bírság 1 főre jutó összeg          | 15 455    | 13 537    | -1 918   | -12,4%            | 18 543      | 16 822      | -1 722    | -9,3%             |
| Helyszíni bírság külföldi (fő)               | 4         | 10        | 6        | 150,0%            | 37          | 95          | 58        | 156,8%            |
| Helyszíni bírság külföldi (Ft)               | 35 000    | 200 000   | 165 000  | 471,4%            | 840 000     | 1 960 000   | 1 120 000 | 133,3%            |
| Helyszíni bírság külföldi 1 főre jutó összeg | 8 750     | 20 000    | 11 250   | 128,6%            | 22 703      | 20 632      | -2 071    | -9,1%             |



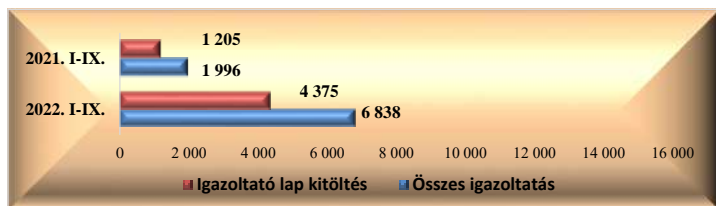
#### VI. 7. Kényszerítő eszközök összesen

|                          | 2021. IX. | 2022. IX. | Változás  | dinamika %-ban | 2021. I-IX. | 2022. I-IX. | Változás  | dinamika %-ban |
|--------------------------|-----------|-----------|-----------|----------------|-------------|-------------|-----------|----------------|
| Testi kényszer 47. §     |           |           |           |                | 1           | 8           | 7         | 700,0%         |
| Bilincs 48. §            | 21        | 32        | 11        | 52,4%          | 345         | 369         | 24        | 7,0%           |
| Kőnnygáz spray 49. § (1) |           |           |           |                |             |             |           |                |
| Rendőrbot 49. § (1)      |           |           |           |                |             |             |           |                |
| Szolgálati kutya 50. §   |           |           |           |                |             |             |           |                |
| Útzár 51. §              |           |           |           |                |             |             |           |                |
| Fegyverhasználat 52. §   |           |           |           |                |             |             |           |                |
| <b>Mindösszesen</b>      | <b>21</b> | <b>32</b> | <b>11</b> | <b>52,4%</b>   | <b>346</b>  | <b>377</b>  | <b>31</b> | <b>9,0%</b>    |



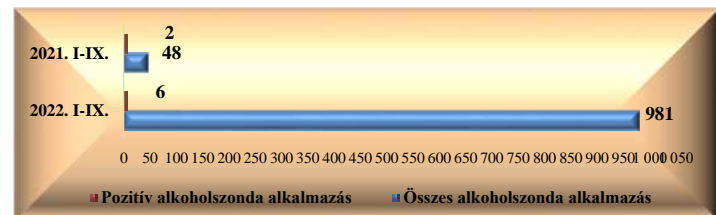
#### VI. 8. Igazoltatások

|                         | 2021. IX. | 2022. IX. | Változás | dinamika %-ban | 2021. I-IX. | 2022. I-IX. | Változás | dinamika %-ban |
|-------------------------|-----------|-----------|----------|----------------|-------------|-------------|----------|----------------|
| Összes igazoltatás      | 312       | 900       | 588      | 188,5%         | 1 996       | 6 838       | 4 842    | 242,6%         |
| Igazoltató lap kitöltés | 153       | 555       | 402      | 262,7%         | 1 205       | 4 375       | 3 170    | 263,1%         |



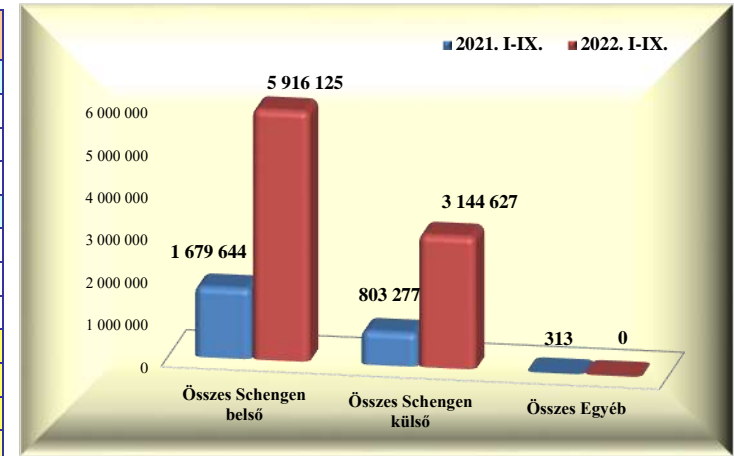
#### VI. 9. Alkoholszonda alkalmazások

|                                  | 2021. IX. | 2022. IX. | Változás | dinamika %-ban | 2021. I-IX. | 2022. I-IX. | Változás | dinamika %-ban |
|----------------------------------|-----------|-----------|----------|----------------|-------------|-------------|----------|----------------|
| Összes alkoholszonda alkalmazás  | 11        | 79        | 68       | 618,2%         | 48          | 981         | 933      | 1943,8%        |
| Pozitív alkoholszonda alkalmazás |           |           |          |                | 2           | 6           | 4        | 200,0%         |



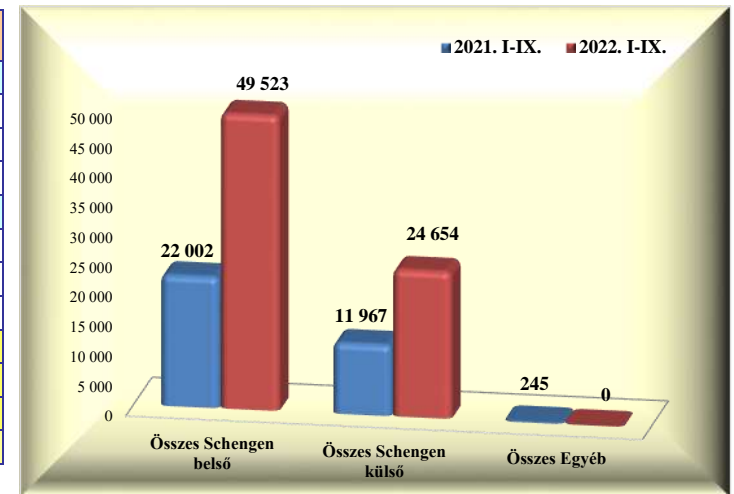
VI. 10. Személyforgalmi mutatók (BA Zrt. adatai alapján)

|                              | 2021. IX.      | 2022. IX.        | Változás | dinamika %-ban | 2021. I-IX.      | 2022. I-IX.      | Változás  | dinamika %-ban |
|------------------------------|----------------|------------------|----------|----------------|------------------|------------------|-----------|----------------|
| <b>T1+GAT</b>                | <b>2 143</b>   | <b>2 061</b>     | -82      | -3,8%          | <b>16 206</b>    | <b>34 640</b>    | 18 434    | 113,7%         |
| Schengen belső               | 1 411          | 1 421            | 10       | 0,7%           | 9 231            | 12 008           | 2 777     | 30,1%          |
| Schengen külső               | 729            | 640              | -89      | -12,2%         | 6 926            | 22 632           | 15 706    | 226,8%         |
| Egyéb                        | 3              |                  | -3       | -100,0%        | 49               |                  | -49       | -100,0%        |
| <b>T2</b>                    | <b>636 908</b> | <b>1 183 401</b> | 546 493  | 85,8%          | <b>2 467 028</b> | <b>9 026 112</b> | 6 559 084 | 265,9%         |
| Schengen belső               | 432 657        | 785 931          | 353 274  | 81,7%          | 1 670 413        | 5 904 117        | 4 233 704 | 253,5%         |
| Schengen külső               | 204 249        | 397 470          | 193 221  | 94,6%          | 796 351          | 3 121 995        | 2 325 644 | 292,0%         |
| Egyéb                        | 2              |                  | -2       | -100,0%        | 264              |                  | -264      | -100,0%        |
| <b>Összes Schengen belső</b> | <b>434 068</b> | <b>787 352</b>   | 353 284  | 81,4%          | <b>1 679 644</b> | <b>5 916 125</b> | 4 236 481 | 252,2%         |
| <b>Összes Schengen külső</b> | <b>204 978</b> | <b>398 110</b>   | 193 132  | 94,2%          | <b>803 277</b>   | <b>3 144 627</b> | 2 341 350 | 291,5%         |
| <b>Összes Egyéb</b>          | <b>5</b>       | <b>0</b>         | -5       | -100,0%        | <b>313</b>       | <b>0</b>         | -313      | -100,0%        |
| <b>Mindösszesen</b>          | <b>639 051</b> | <b>1 185 462</b> | 546 411  | 85,5%          | <b>2 483 234</b> | <b>9 060 752</b> | 6 577 518 | 264,9%         |



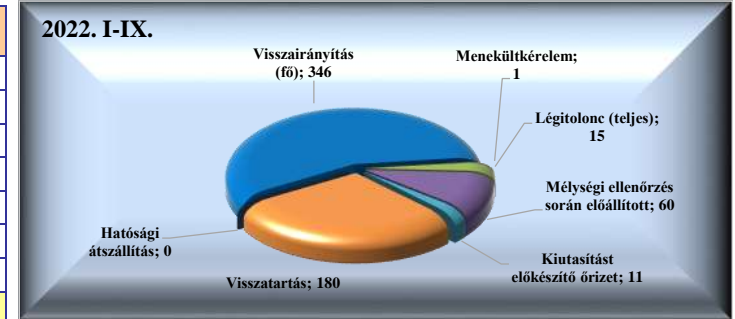
VI. 11. Járműforgalmi mutatók (BA Zrt. adatai alapján)

|                              | 2021. IX.    | 2022. IX.    | Változás | dinamika %-ban | 2021. I-IX.   | 2022. I-IX.   | Változás | dinamika %-ban |
|------------------------------|--------------|--------------|----------|----------------|---------------|---------------|----------|----------------|
| <b>T1+GAT</b>                | <b>1 349</b> | <b>1 429</b> | 80       | 5,9%           | <b>10 843</b> | <b>11 682</b> | 839      | 7,7%           |
| Schengen belső               | 940          | 972          | 32       | 3,4%           | 6 820         | 7 891         | 1 071    | 15,7%          |
| Schengen külső               | 404          | 457          | 53       | 13,1%          | 3 833         | 3 791         | -42      | -1,1%          |
| Egyéb                        | 5            |              | -5       | -100,0%        | 190           |               | -190     | -100,0%        |
| <b>T2</b>                    | <b>5 415</b> | <b>7 823</b> | 2 408    | 44,5%          | <b>23 371</b> | <b>62 495</b> | 39 124   | 167,4%         |
| Schengen belső               | 3 481        | 5 255        | 1 774    | 51,0%          | 15 182        | 41 632        | 26 450   | 174,2%         |
| Schengen külső               | 1 933        | 2 568        | 635      | 32,9%          | 8 134         | 20 863        | 12 729   | 156,5%         |
| Egyéb                        | 1            |              | -1       | -100,0%        | 55            |               | -55      | -100,0%        |
| <b>Összes Schengen belső</b> | <b>4 421</b> | <b>6 227</b> | 1 806    | 40,9%          | <b>22 002</b> | <b>49 523</b> | 27 521   | 125,1%         |
| <b>Összes Schengen külső</b> | <b>2 337</b> | <b>3 025</b> | 688      | 29,4%          | <b>11 967</b> | <b>24 654</b> | 12 687   | 106,0%         |
| <b>Összes Egyéb</b>          | <b>6</b>     | <b>0</b>     | -6       | -100,0%        | <b>245</b>    | <b>0</b>      | -245     | -100,0%        |
| <b>Mindösszesen</b>          | <b>6 764</b> | <b>9 252</b> | 2 488    | 36,8%          | <b>34 214</b> | <b>74 177</b> | 39 963   | 116,8%         |



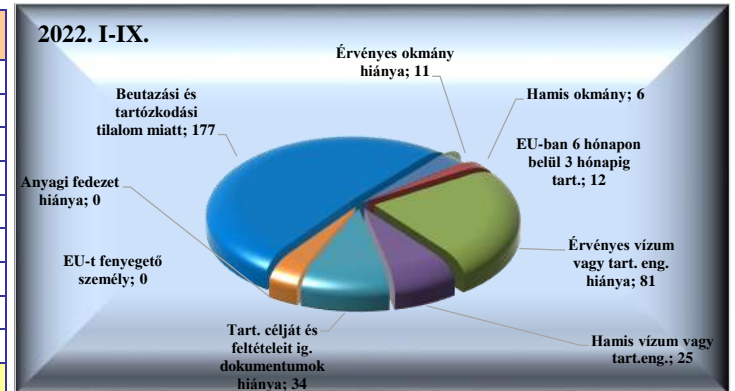
VI. 12. Idegenrendészeti szakterület statisztikai mutatói

|                                      | 2021. IX. | 2022. IX. | Változás  | dinamika %-ban | 2021. I-IX. | 2022. I-IX. | Változás  | dinamika %-ban |
|--------------------------------------|-----------|-----------|-----------|----------------|-------------|-------------|-----------|----------------|
| Visszairányítás (fő)                 | 14        | 50        | 36        | 257,1%         | 63          | 346         | 283       | 449,2%         |
| Menekültkérelem                      |           |           |           |                |             | 1           | 1         |                |
| Légitolonc (teljes)                  | 2         | 1         | -1        | -50,0%         | 28          | 15          | -13       | -46,4%         |
| Mélyégi ellenőrzés során előállított | 17        | 8         | -9        | -52,9%         | 217         | 60          | -157      | -72,4%         |
| Kiutasítást előkészítő őrizet        |           | 3         | 3         |                | 6           | 11          | 5         | 83,3%          |
| Visszatartás                         | 25        | 30        | 5         | 20,0%          | 283         | 180         | -103      | -36,4%         |
| Hatósági átszállítás                 |           |           |           |                |             |             |           |                |
| <b>Mindösszesen</b>                  | <b>58</b> | <b>92</b> | <b>34</b> | <b>58,6%</b>   | <b>597</b>  | <b>613</b>  | <b>16</b> | <b>2,7%</b>    |




Visszairányítások

|   | 2021. IX. | 2022. IX. | Változás  | dinamika %-ban | 2021. I-IX. | 2022. I-IX. | Változás   | dinamika %-ban |
|---|-----------|-----------|-----------|----------------|-------------|-------------|------------|----------------|
| Érvényes okmány hiánya                              |           | 2         | 2         |                | 1           | 11          | 10         | 1000,0%        |
| Hamis okmány  |           | 1         | 1         |                | 5           | 6           | 1          | 20,0%          |
| Érvényes vízum vagy tart. eng. hiánya               | 10        | 13        | 3         | 30,0%          | 25          | 81          | 56         | 224,0%         |
| Hamis vízum vagy tart.eng.                          | 2         |           | -2        | -100,0%        | 2           | 25          | 23         | 1150,0%        |
| Tart. célját és feltételeit ig. dokumentumok hiánya |           | 4         | 4         |                | 2           | 34          | 32         | 1600,0%        |
| EU-ban 6 hónapon belül 3 hónapig tart.              |           | 4         | 4         |                |             | 12          | 12         |                |
| Anyagi fedezet hiánya                               |           |           |           |                |             |             |            |                |
| Beutazási és tartózkodási tilalom miatt             | 1         | 26        | 25        | 2500,0%        | 6           | 177         | 171        | 2850,0%        |
| EU-t fenyegető személy                              | 1         |           | -1        | -100,0%        | 22          |             | -22        | -100,0%        |
| <b>Mindösszesen</b>                                 | <b>14</b> | <b>50</b> | <b>36</b> | <b>257,1%</b>  | <b>63</b>   | <b>346</b>  | <b>283</b> | <b>449,2%</b>  |




Őrizetek száma (fő)

|                                 | 2021. IX. | 2022. IX. | Változás  | dinamika %-ban | 2021. I-IX. | 2022. I-IX. | Változás   | dinamika %-ban |
|---------------------------------|-----------|-----------|-----------|----------------|-------------|-------------|------------|----------------|
| Idegenrendészeti őrizet         | 1         | 1         |           | 0,0%           | 49          | 19          | -30        | -61,2%         |
| Kiutasítást előkészítő őrizet   | 1         |           | -1        | -100,0%        | 6           | 3           | -3         | -50,0%         |
| Kitoloncolást előkészítő őrizet |           |           |           |                | 3           |             | -3         | -100,0%        |
| <b>Mindösszesen</b>             | <b>2</b>  | <b>1</b>  | <b>-1</b> | <b>-50,0%</b>  | <b>58</b>   | <b>22</b>   | <b>-36</b> | <b>-62,1%</b>  |



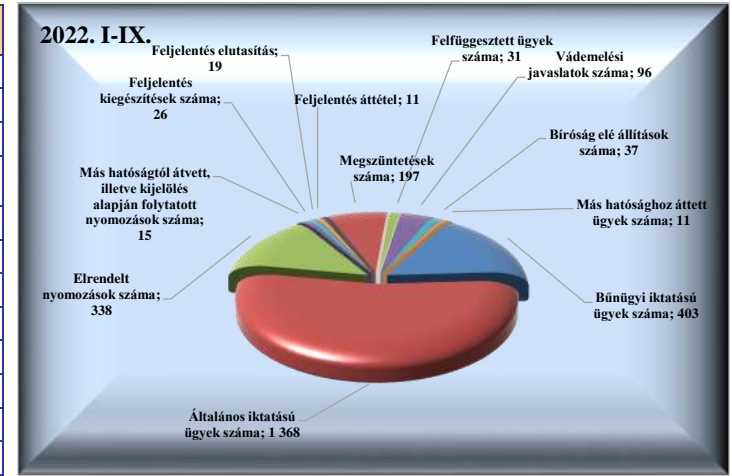
Kibocsátott külföldiek

|                                 | 2021. IX. | 2022. IX. | Változás | dinamika %-ban | 2021. I-IX. | 2022. I-IX. | Változás | dinamika %-ban |
|---------------------------------|-----------|-----------|----------|----------------|-------------|-------------|----------|----------------|
| Kibocsátott külföldiek száma    | 2         |           | -2       | -100,0%        | 59          | 22          | -37      | -62,7%         |
| Összes eltöltött napok száma    | 38        |           | -38      | -100,0%        | 783         | 548         | -235     | -30,0%         |
| Átlagosan eltöltött napok száma | 19,00     |           | -19      | -100,0%        | 13,27       | 24,91       | 12       | 87,7%          |

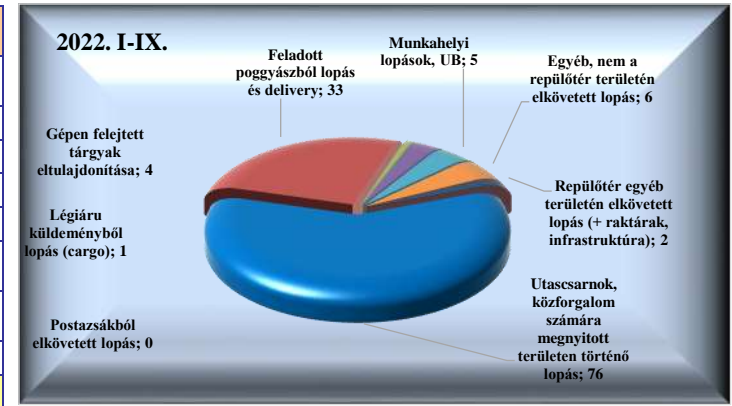


VI. 13. A Bűnügyi Szolgálat statisztikai mutatói

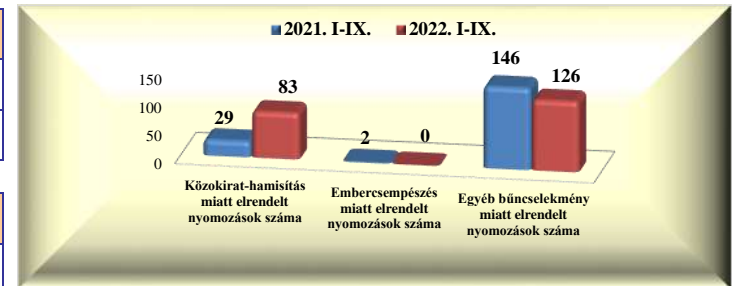
| Iktatott ügyek száma   | 2021. IX. | 2022. IX. | Változás | dinamika %-ban | 2021. I-IX. | 2022. I-IX. | Változás | dinamika %-ban |
|--|-----------|-----------|----------|----------------|-------------|-------------|----------|----------------|
| Bűnügyi iktatású ügyek száma   | 50        | 44        | -6       | -12,0%         | 452         | 403         | -49      | -10,8%         |
| Általános iktatású ügyek száma   | 113       | 175       | 62       | 54,9%          | 1 169       | 1 368       | 199      | 17,0%          |
| Elrendelt nyomozások száma   | 48        | 41        | -7       | -14,6%         | 230         | 338         | 108      | 47,0%          |
| Más hatóságtól átvett, illetve kijelölés alapján folytatott nyomozások száma | 8         | 1         | -7       | -87,5%         | 18          | 15          | -3       | -16,7%         |
| Feljelentés kiegészítések száma  | 2         | 2         | 0        | 0,0%           | 20          | 26          | 6        | 30,0%          |
| Feljelentés elutasítás   | 1         |           | -1       | -100,0%        | 1           | 19          | 18       | 1800,0%        |
| Feljelentés áttétel  | 1         | 1         |          | 0,0%           | 8           | 11          | 3        | 37,5%          |
| Megszüntetések száma   | 46        | 15        | -31      | -67,4%         | 263         | 197         | -66      | -25,1%         |
| Felfüggesztett ügyek száma   | 5         | 7         | 2        | 40,0%          | 92          | 31          | -61      | -66,3%         |
| Vádemelési javaslatok száma  | 6         | 9         | 3        | 50,0%          | 77          | 96          | 19       | 24,7%          |
| Bíróság elé állítások száma  | 1         | 5         | 4        | 400,0%         | 13          | 37          | 24       | 184,6%         |
| Más hatósághoz áttett ügyek száma  | 1         | 1         |          | 0,0%           | 5           | 11          | 6        | 120,0%         |



| Lopás miatt elrendelt nyomozások száma                                  | 2021. IX. | 2022. IX. | Változás | dinamika %-ban | 2021. I-IX. | 2022. I-IX. | Változás  | dinamika %-ban |
|---|-----------|-----------|----------|----------------|-------------|-------------|-----------|----------------|
| Utascarnok, közforgalom számára megnyitott területen történő lopás      | 5         | 12        | 7        | 140,0%         | 19          | 76          | 57        | 300,0%         |
| Feladott poggyászból lopás és delivery                                  | 4         | 6         | 2        | 50,0%          | 15          | 33          | 18        | 120,0%         |
| Légiáru küldeményből lopás (cargo)                                      |           |           |          |                |             | 1           | 1         |                |
| Gépen fejejtett tárgyak eltulajdonítása                                 |           | 1         | 1        |                | 5           | 4           | -1        | -20,0%         |
| Munkahelyi lopások, UB  | 2         | 1         | -1       | -50,0%         | 3           | 5           | 2         | 66,7%          |
| Egyéb, nem a repülőtér területén elkövetett lopás                       | 3         | 1         | -2       | -66,7%         | 9           | 6           | -3        | -33,3%         |
| Repülőtér egyéb területén elkövetett lopás (+ raktárak, infrastruktúra) |           |           |          |                | 2           | 2           |           | 0,0%           |
| Postaszákból elkövetett lopás   |           |           |          |                |             |             |           |                |
| <b>Mindösszesen</b>   | <b>14</b> | <b>21</b> | <b>7</b> | <b>50,0%</b>   | <b>53</b>   | <b>127</b>  | <b>74</b> | <b>139,6%</b>  |



|  | 2021. IX. | 2022. IX. | Változás | dinamika %-ban | 2021. I-IX. | 2022. I-IX. | Változás | dinamika %-ban |
|--|-----------|-----------|----------|----------------|-------------|-------------|----------|----------------|
| Közokirat-hamisítás miatt elrendelt nyomozások száma | 10        | 7         | -3       | -30,0%         | 29          | 83          | 54       | 186,2%         |
| Embercsempészség miatt elrendelt nyomozások száma    |           |           |          |                | 2           |             | -2       | -100,0%        |



|  | 2021. IX. | 2022. IX. | Változás | dinamika %-ban | 2021. I-IX. | 2022. I-IX. | Változás | dinamika %-ban |
|--|-----------|-----------|----------|----------------|-------------|-------------|----------|----------------|
| Egyéb bűncselekmény miatt elrendelt nyomozások száma | 24        | 12        | -12      | -50,0%         | 146         | 126         | -20      | -13,7%         |

|                               | 2021. IX. | 2022. IX. | Változás | dinamika %-ban | 2021. I-IX. | 2022. I-IX. | Változás | dinamika %-ban |
|-------------------------------|-----------|-----------|----------|----------------|-------------|-------------|----------|----------------|
| Béérkezett megkeresések száma | 51        | 54        | 3        | 5,9%           | 517         | 514         | -3       | -0,6%          |
| Nyílt információkérés         | 48        | 51        | 3        | 6,3%           | 491         | 498         | 7        | 1,4%           |
| Operatív információkérés      | 3         | 3         | 0        | 0,0%           | 26          | 16          | -10      | -38,5%         |

