

REPÜLŐTÉRI RENDŐR IGAZGATÓSÁG RENDÉSZETI STATISZTIKAI KIMUTATÁSA

2022. JANUÁR - OKTÓBER

[VI.1. Saját kezdeményezésű büntető feljelentések](#)

[VI.2. Saját kezdeményezésű szabálysértési feljelentések](#)

[VI.3. Elfogások](#)

[VI.4. Előállítások](#)

[VI.5. Biztonsági intézkedések összesen \(fő\)](#)

[VI.6. Helyszíni bírság \(Ft\)](#)

[VI.7. Kényszerítő eszközök összesen](#)

[VI.8. Igazoltatások](#)

[VI.9. Alkoholszonda alkalmazások](#)

[VI.10. Személyforgalmi mutatók](#)

[VI.11. Járműforgalmi mutatók](#)

[VI.12. Idegenrendészeti szakterület statisztikai mutatói](#)

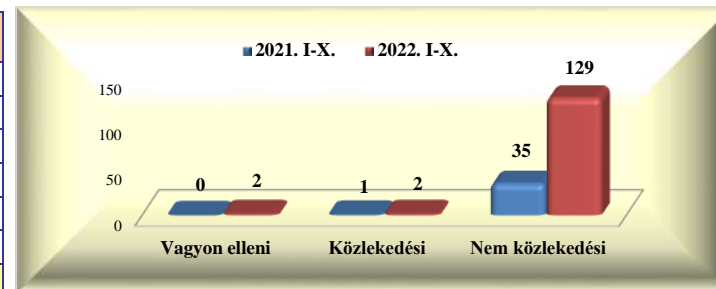
[VI.13. A Bűnügyi Szolgálat statisztikai mutatói](#)

Repülőtéri Rendőr Igazgatóság rendészeti statisztikai kimutatása

2022. január - október

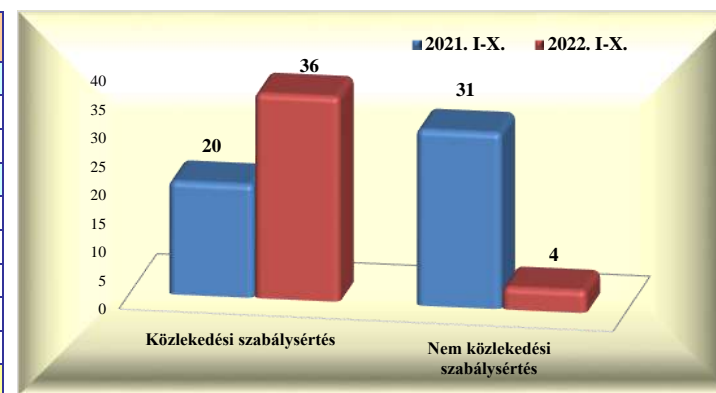
VI. 1. Saját kezdeményezésű büntető feljelentések

	2021. X.	2022. X.	Változás	dinamika %-ban	2021. I-X.	2022. I-X.	Változás	dinamika %-ban
Vagyon elleni						2	2	
Közlekedési					1	2	1	100,0%
- gyalogos								
- járművezető					1	2	1	100,0%
- közlekedésiből ittas vezetés					1	1		
Nem közlekedési	4	30	26	650,0%	35	129	94	268,6%
Mindösszesen	4	30	26	650,0%	36	133	97	269,4%



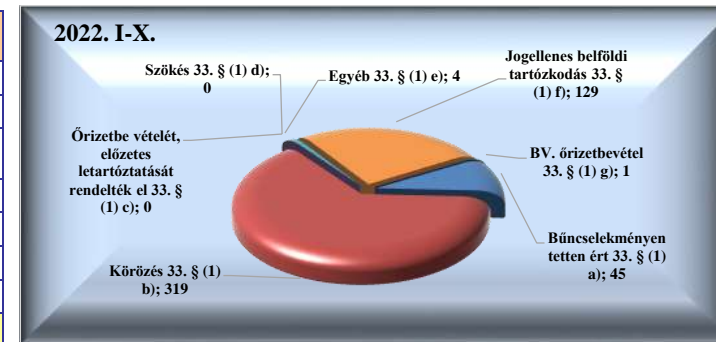
VI. 2. Saját kezdeményezésű szabálysértési feljelentések

	2021. X.	2022. X.	Változás	dinamika %-ban	2021. I-X.	2022. I-X.	Változás	dinamika %-ban
Közlekedési szabálysértés	1	1		0,0%	20	36	16	80,0%
Ittas vezetés szabálysértése								
Engedély nélküli vezetés					3	1	-2	-66,7%
Nem közlekedési szabálysértés					31	4	-27	-87,1%
Kiemelt közrendvédelmi szabálysértés								
Rendzavarás								
Közbiztonságra különösen vesz. eszk.								
Tulajdon elleni szabálysértési feljelentések								
Feladott poggyászból lopás + delivery								
Mindösszesen	1	1	0	0,0%	51	40	-11	-21,6%



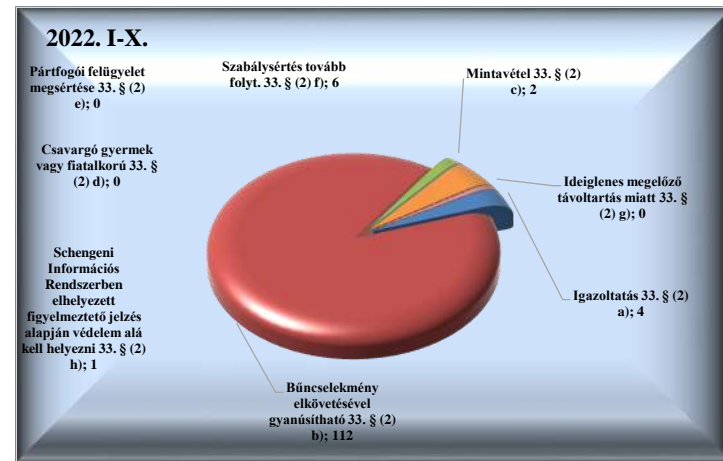
VI. 3. Elfogások

	2021. X.	2022. X.	Változás	dinamika %-ban	2021. I-X.	2022. I-X.	Változás	dinamika %-ban
Bűncselekményen tetten ért 33. § (1) a)	1	11	10	1000,0%	13	45	32	246,2%
Körözés 33. § (1) b)	22	28	6	27,3%	237	319	82	34,6%
Őrizetbe vételét, előzetes letartóztatását rendelték el 33. § (1) c)					1		-1	-100,0%
Szökés 33. § (1) d)								
Egyéb 33. § (1) e)					2	4	2	100,0%
Jogellenes belföldi tartózkodás 33. § (1) f)	4	9	5	125,0%	55	129	74	134,5%
BV. őrizetbevétel 33. § (1) g)					1	1		0,0%
Mindösszesen	27	48	21	77,8%	309	498	189	61,2%




VI. 4. Előállítások

	2021. X.	2022. X.	Változás	dinamika %-ban	2021. I-X.	2022. I-X.	Változás	dinamika %-ban
Igazoltatás 33. § (2) a)						4	4	
Bűncselekmény elkövetésével gyanúsítható 33. § (2) b)	5	19	14	280,0%	41	112	71	173,2%
Mintavétel 33. § (2) c)						2	2	
Csavargó gyermek vagy fiatalkorú 33. § (2) d)					5		-5	-100,0%
Pártfogói felügyelet megsértése 33. § (2) e)								
Szabálysértés tovább folyt. 33. § (2) f)	1		-1	-100,0%	3	6	3	100,0%
Ideiglenes megelőző távollattartás miatt 33. § (2) g)								
Schengeni Információs Rendszerben elhelyezett figyelmeztető jelzés alapján védelem alá kell helyezni 33. § (2) h)						1	1	
Mindösszesen	6	19	13	216,7%	49	125	76	155,1%



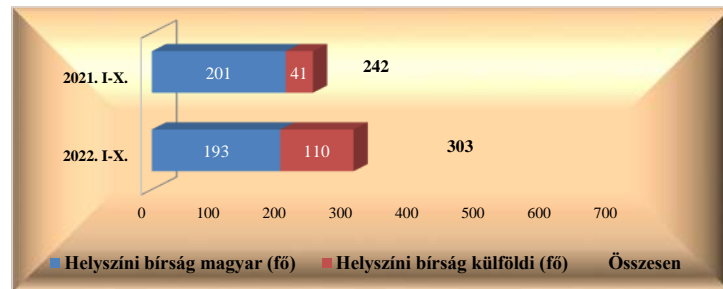
VI. 5. Biztonsági intézkedések összesen (fő)

	2021. X.	2022. X.	Változás	dinamika %-ban	2021. I-X.	2022. I-X.	Változás	dinamika %-ban
Intézkedés egészségügyi ellátásra 37. § b)	2	2		0,0%	11	23	12	109,1%
Öngyilkosság megakadályozására 37. § c)					2	1	-1	-50,0%
Kísérés, szállítás rendőr által 37. § d)					12	1	-11	-91,7%
Kísérés, szállítás mentő által 37. § d)					12	5	-7	-58,3%
Mindösszesen	2	2	0	0,0%	37	30	-7	-18,9%



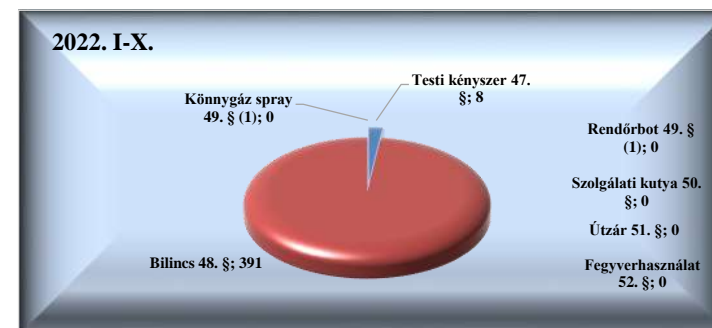
VI. 6. Helyszíni bírság (Ft)

	2021. X.	2022. X.	Változás	dinamika %-ban	2021. I-X.	2022. I-X.	Változás	dinamika %-ban
Helyszíni bírság (fő)	12	56	44	366,7%	242	303	61	25,2%
Helyszíni bírság (Ft)	310 000	905 000	595 000	191,9%	4 575 000	5 060 000	485 000	10,6%
Helyszíni bírság 1 főre jutó összeg	25 833	16 161	-9 673	-37,4%	18 905	16 700	-2 205	-11,7%
Helyszíni bírság külföldi (fő)	4	15	11	275,0%	41	110	69	168,3%
Helyszíni bírság külföldi (Ft)	200 000	305 000	105 000	52,5%	1 040 000	2 265 000	1 225 000	117,8%
Helyszíni bírság külföldi 1 főre jutó összeg	50 000	20 333	-29 667	-59,3%	25 366	20 591	-4 775	-18,8%



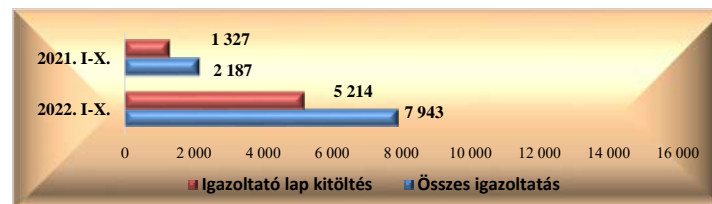
VI. 7. Kényszerítő eszközök összesen

	2021. X.	2022. X.	Változás	dinamika %-ban	2021. I-X.	2022. I-X.	Változás	dinamika %-ban
Testi kényszer 47. §					1	8	7	700,0%
Bilincs 48. §	24	22	-2	-8,3%	369	391	22	6,0%
Kőnnygáz spray 49. § (1)								
Rendőrbot 49. § (1)								
Szolgálati kutya 50. §								
Útzár 51. §								
Fegyverhasználat 52. §								
Mindösszesen	24	22	-2	-8,3%	370	399	29	7,8%



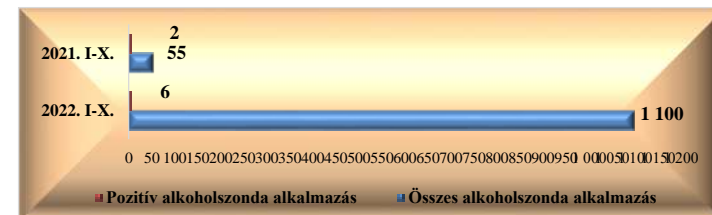
VI. 8. Igazoltatások

	2021. X.	2022. X.	Változás	dinamika %-ban	2021. I-X.	2022. I-X.	Változás	dinamika %-ban
Összes igazoltatás	191	1 105	914	478,5%	2 187	7 943	5 756	263,2%
Igazoltató lap kitöltés	122	839	717	587,7%	1 327	5 214	3 887	292,9%



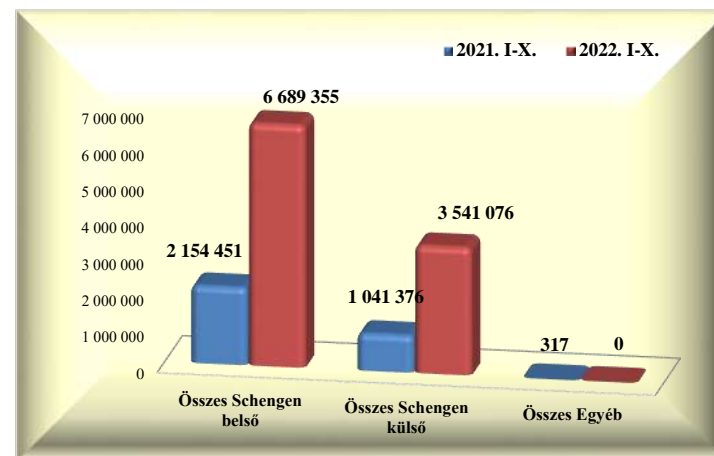
VI. 9. Alkoholszonda alkalmazások

	2021. X.	2022. X.	Változás	dinamika %-ban	2021. I-X.	2022. I-X.	Változás	dinamika %-ban
Összes alkoholszonda alkalmazás	7	119	112	1600,0%	55	1 100	1 045	1900,0%
Pozitív alkoholszonda alkalmazás					2	6	4	200,0%



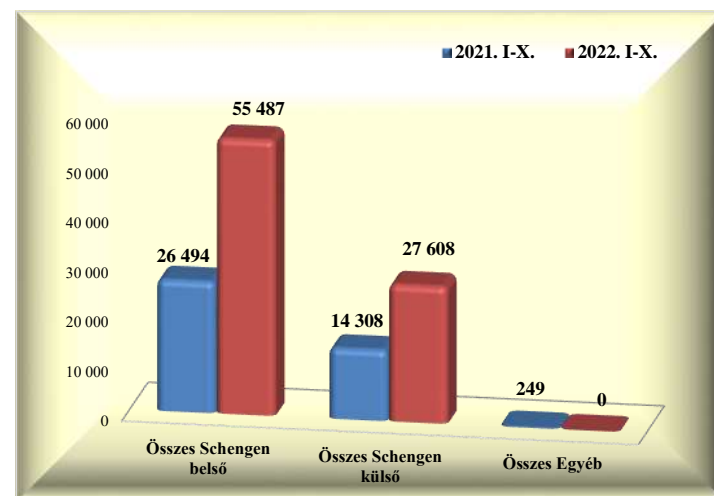
VI. 10. Személyforgalmi mutatók (BA Zrt. adatai alapján)

	2021. X.	2022. X.	Változás	dinamika %-ban	2021. I-X.	2022. I-X.	Változás	dinamika %-ban
T1+GAT	1 664	2 942	1 278	76,8%	17 870	37 582	19 712	110,3%
Schengen belső	999	2 106	1 107	110,8%	10 230	14 114	3 884	38,0%
Schengen külső	661	836	175	26,5%	7 587	23 468	15 881	209,3%
Egyéb	4		-4	-100,0%	53		-53	-100,0%
T2	711 246	1 166 737	455 491	64,0%	3 178 274	10 192 849	7 014 575	220,7%
Schengen belső	473 808	771 124	297 316	62,8%	2 144 221	6 675 241	4 531 020	211,3%
Schengen külső	237 438	395 613	158 175	66,6%	1 033 789	3 517 608	2 483 819	240,3%
Egyéb			0		264		-264	-100,0%
Összes Schengen belső	474 807	773 230	298 423	62,9%	2 154 451	6 689 355	4 534 904	210,5%
Összes Schengen külső	238 099	396 449	158 350	66,5%	1 041 376	3 541 076	2 499 700	240,0%
Összes Egyéb	4	0	-4	-100,0%	317	0	-317	-100,0%
Mindösszesen	712 910	1 169 679	456 769	64,1%	3 196 144	10 230 431	7 034 287	220,1%



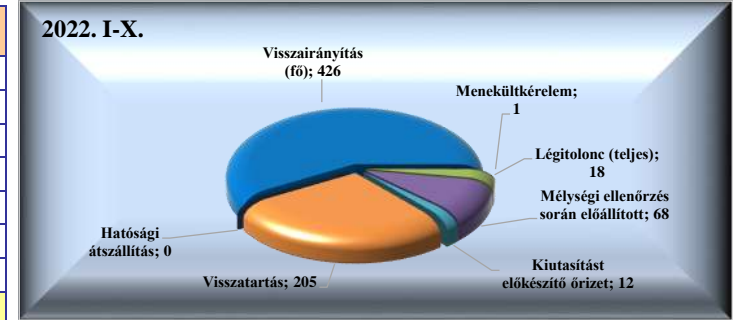
VI. 11. Járműforgalmi mutatók (BA Zrt. adatai alapján)

	2021. X.	2022. X.	Változás	dinamika %-ban	2021. I-X.	2022. I-X.	Változás	dinamika %-ban
T1+GAT	1 176	1 385	209	17,8%	12 019	13 067	1 048	8,7%
Schengen belső	791	877	86	10,9%	7 611	8 768	1 157	15,2%
Schengen külső	381	508	127	33,3%	4 214	4 299	85	2,0%
Egyéb	4		-4	-100,0%	194		-194	-100,0%
T2	5 661	7 533	1 872	33,1%	29 032	70 028	40 996	141,2%
Schengen belső	3 701	5 087	1 386	37,4%	18 883	46 719	27 836	147,4%
Schengen külső	1 960	2 446	486	24,8%	10 094	23 309	13 215	130,9%
Egyéb			0		55		-55	-100,0%
Összes Schengen belső	4 492	5 964	1 472	32,8%	26 494	55 487	28 993	109,4%
Összes Schengen külső	2 341	2 954	613	26,2%	14 308	27 608	13 300	93,0%
Összes Egyéb	4	0	-4	-100,0%	249	0	-249	-100,0%
Mindösszesen	6 837	8 918	2 081	30,4%	41 051	83 095	42 044	102,4%

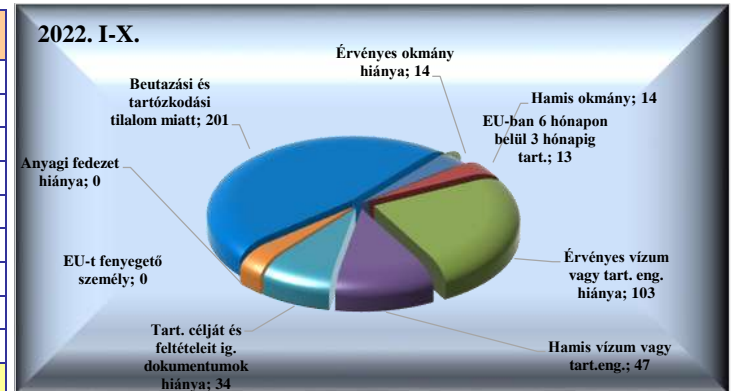


VI. 12. Idegenrendészeti szakterület statisztikai mutatói


	2021. X.	2022. X.	Változás	dinamika %-ban	2021. I-X.	2022. I-X.	Változás	dinamika %-ban
Visszairányítás (fő)	13	80	67	515,4%	76	426	350	460,5%
Menekültkérelem						1	1	
Légitolonc (teljes)	1	3	2	200,0%	29	18	-11	-37,9%
Mélyégi ellenőrzés során előállított	19	8	-11	-57,9%	236	68	-168	-71,2%
Kiutasítást előkészítő őrizet	1	1		0,0%	7	12	5	71,4%
Visszatartás	18	25	7	38,9%	301	205	-96	-31,9%
Hatósági átszállítás								
Mindösszesen	52	117	65	125,0%	649	730	81	12,5%




Visszairányítások	2021. X.	2022. X.	Változás	dinamika %-ban	2021. I-X.	2022. I-X.	Változás	dinamika %-ban
Érvényes okmány hiánya		3	3		1	14	13	1300,0%
Hamis okmány		8	8		5	14	9	180,0%
Érvényes vízum vagy tart. eng. hiánya	7	22	15	214,3%	32	103	71	221,9%
Hamis vízum vagy tart.eng.	2	22	20	1000,0%	4	47	43	1075,0%
Tart. célját és feltételeit ig. dokumentumok hiánya					2	34	32	1600,0%
EU-ban 6 hónapon belül 3 hónapig tart.	1	1		0,0%	1	13	12	1200,0%
Anyagi fedezet hiánya								
Beutazási és tartózkodási tilalom miatt	3	24	21	700,0%	9	201	192	2133,3%
EU-t fenyegető személy					22		-22	-100,0%
Mindösszesen	13	80	67	515,4%	76	426	350	460,5%



Őrizetek száma (fő)	2021. X.	2022. X.	Változás	dinamika %-ban	2021. I-X.	2022. I-X.	Változás	dinamika %-ban
Idegenrendészeti őrizet	6	3	-3	-50,0%	55	22	-33	-60,0%
Kiutasítást előkészítő őrizet	1	2	1	100,0%	7	5	-2	-28,6%
Kitoloncolást előkészítő őrizet					3		-3	-100,0%
Mindösszesen	7	5	-2	-28,6%	65	27	-38	-58,5%

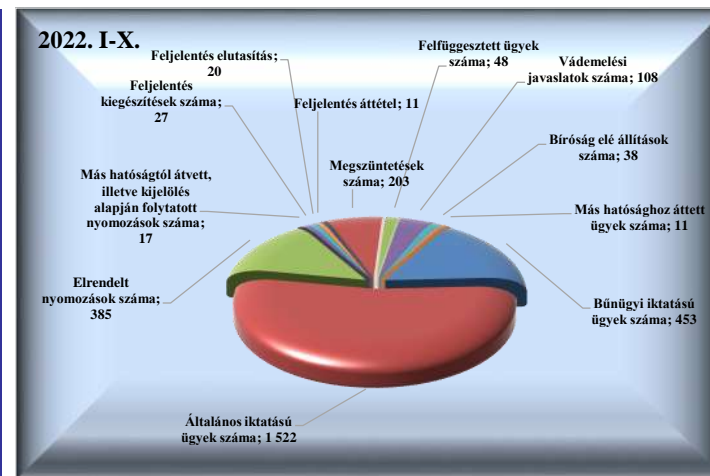


Kibocsátott külföldiek	2021. X.	2022. X.	Változás	dinamika %-ban	2021. I-X.	2022. I-X.	Változás	dinamika %-ban
Kibocsátott külföldiek száma	5	4	-1	-20,0%	64	26	-38	-59,4%
Összes eltöltött napok száma	39	31	-8	-20,5%	822	579	-243	-29,6%
Átlagosan eltöltött napok száma	7,80	7,75	0	-0,6%	12,84	22,27	9	73,4%

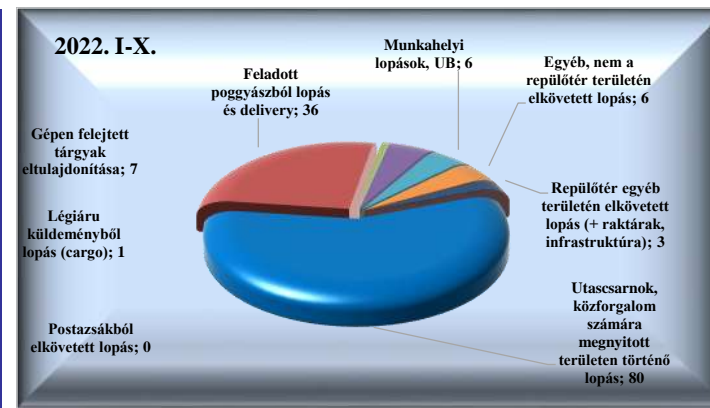


VI. 13. A Bűnügyi Szolgálat statisztikai mutatói

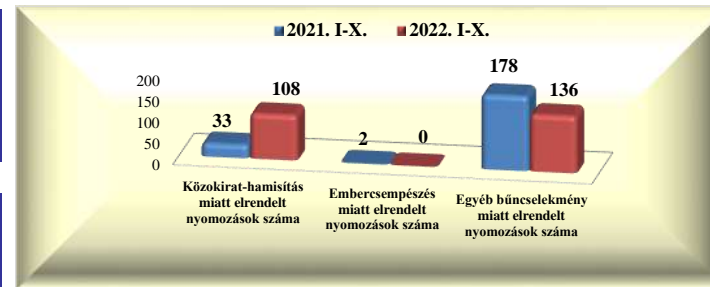
Iktatott ügyek száma	2021. X.	2022. X.	Változás	dinamika %-ban	2021. I-X.	2022. I-X.	Változás	dinamika %-ban
Bűnügyi iktatású ügyek száma	46	50	4	8,7%	498	453	-45	-9,0%
Általános iktatású ügyek száma	117	154	37	31,6%	1 286	1 522	236	18,4%
Elrendelt nyomozások száma	45	47	2	4,4%	275	385	110	40,0%
Más hatóságtól átvett, illetve kijelölés alapján folytatott nyomozások száma	4	2	-2	-50,0%	22	17	-5	-22,7%
Feljelentés kiegészítések száma		1	1		20	27	7	35,0%
Feljelentés elutasítás		1	1		1	20	19	1900,0%
Feljelentés áttétel	2		-2	-100,0%	10	11	1	10,0%
Megszüntetések száma	37	6	-31	-83,8%	300	203	-97	-32,3%
Felfüggesztett ügyek száma	5	17	12	240,0%	97	48	-49	-50,5%
Vádemelési javaslatok száma	6	12	6	100,0%	83	108	25	30,1%
Bíróság elé állítások száma	1	1		0,0%	14	38	24	171,4%
Más hatósághoz áttett ügyek száma	2		-2	-100,0%	7	11	4	57,1%



Lopás miatt elrendelt nyomozások száma	2021. X.	2022. X.	Változás	dinamika %-ban	2021. I-X.	2022. I-X.	Változás	dinamika %-ban
Utascarnok, közforgalom számára megnyitott területen történő lopás	3	4	1	33,3%	22	80	58	263,6%
Feladott poggyászból lopás és delivery	4	3	-1	-25,0%	19	36	17	89,5%
Légiáru küldeményből lopás (cargo)						1	1	
Gépen felejtett tárgyak eltulajdonítása		3	3		5	7	2	40,0%
Munkahelyi lopások, UB		1	1		3	6	3	100,0%
Egyéb, nem a repülőtér területén elkövetett lopás	1		-1	-100,0%	10	6	-4	-40,0%
Repülőtér egyéb területén elkövetett lopás (+ raktárak, infrastruktúra)	1	1		0,0%	3	3		0,0%
Postaszákból elkövetett lopás								
Mindösszesen	9	12	3	33,3%	62	139	77	124,2%



	2021. X.	2022. X.	Változás	dinamika %-ban	2021. I-X.	2022. I-X.	Változás	dinamika %-ban
Közokirat-hamisítás miatt elrendelt nyomozások száma	4	25	21	525,0%	33	108	75	227,3%
Embercsempészség miatt elrendelt nyomozások száma					2		-2	-100,0%



Egyéb bűncselekmény miatt elrendelt nyomozások száma	2021. X.	2022. X.	Változás	dinamika %-ban	2021. I-X.	2022. I-X.	Változás	dinamika %-ban
	32	10	-22	-68,8%	178	136	-42	-23,6%

Béérkezett megkeresések száma	2021. X.	2022. X.	Változás	dinamika %-ban	2021. I-X.	2022. I-X.	Változás	dinamika %-ban
Béérkezett megkeresések száma	71	73	2	2,8%	588	587	-1	-0,2%
Nyílt információkérés	65	69	4	6,2%	556	567	11	2,0%
Operatív információkérés	6	4	-2	-33,3%	32	20	-12	-37,5%

