

# REPÜLŐTÉRI RENDŐR IGAZGATÓSÁG RENDÉSZETI STATISZTIKAI KIMUTATÁSA

2022. JANUÁR - NOVEMBER

[VI.1. Saját kezdeményezésű büntető feljelentések](#)

[VI.2. Saját kezdeményezésű szabálysértési feljelentések](#)

[VI.3. Elfogások](#)

[VI.4. Előállítások](#)

[VI.5. Biztonsági intézkedések összesen \(fő\)](#)

[VI.6. Helyszíni bírság \(Ft\)](#)

[VI.7. Kényszerítő eszközök összesen](#)

[VI.8. Igazoltatások](#)

[VI.9. Alkoholszonda alkalmazások](#)

[VI.10. Személyforgalmi mutatók](#)

[VI.11. Járműforgalmi mutatók](#)

[VI.12. Idegenrendészeti szakterület statisztikai mutatói](#)

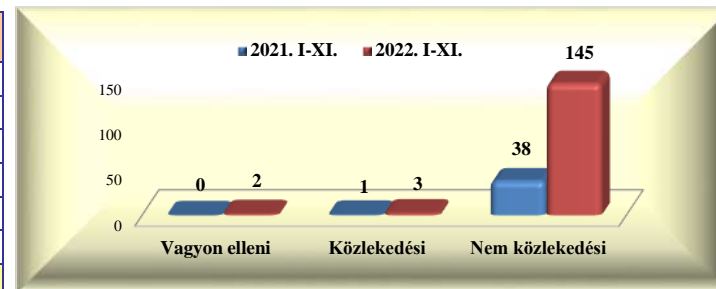
[VI.13. A Bűnügyi Szolgálat statisztikai mutatói](#)

## Repülőtéri Rendőr Igazgatóság rendészeti statisztikai kimutatása

2022. január - november

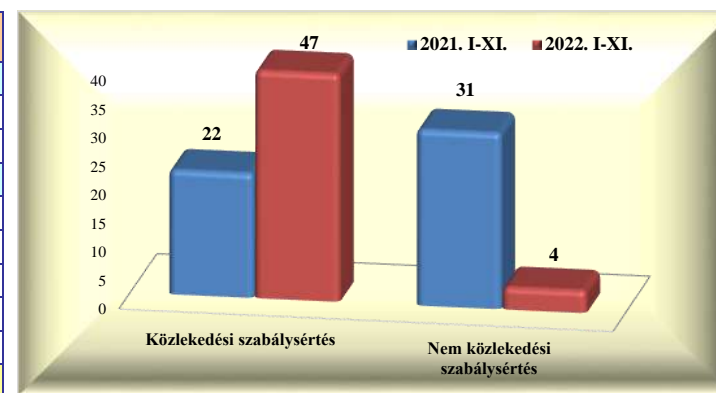
### VI. 1. Saját kezdeményezésű büntető feljelentések

	2021. XI.	2022. XI.	Változás	dinamika %-ban	2021. I-XI.	2022. I-XI.	Változás	dinamika %-ban
Vagyon elleni						2	2	
Közlekedési		1	1		1	3	2	200,0%
- gyalogos								
- járművezető		1	1		1	3	2	200,0%
- közlekedésiből ittas vezetés					1	1		
Nem közlekedési	3	16	13	433,3%	38	145	107	281,6%
<b>Mindösszesen</b>	<b>3</b>	<b>17</b>	<b>14</b>	<b>466,7%</b>	<b>39</b>	<b>150</b>	<b>111</b>	<b>284,6%</b>



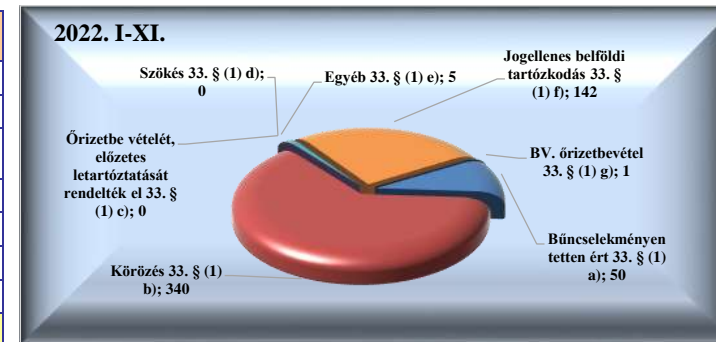
### VI. 2. Saját kezdeményezésű szabálysértési feljelentések

	2021. XI.	2022. XI.	Változás	dinamika %-ban	2021. I-XI.	2022. I-XI.	Változás	dinamika %-ban
Közlekedési szabálysértés	2	11	9	450,0%	22	47	25	113,6%
Ittas vezetés szabálysértése								
Engedély nélküli vezetés					3	1	-2	-66,7%
Nem közlekedési szabálysértés					31	4	-27	-87,1%
Kiemelt közrendvédelmi szabálysértés								
Rendzavarás								
Közbiztonságra különösen vesz. eszk.								
Tulajdon elleni szabálysértési feljelentések								
Feladott poggyászból lopás + delivery								
<b>Mindösszesen</b>	<b>2</b>	<b>11</b>	<b>9</b>	<b>450,0%</b>	<b>53</b>	<b>51</b>	<b>-2</b>	<b>-3,8%</b>



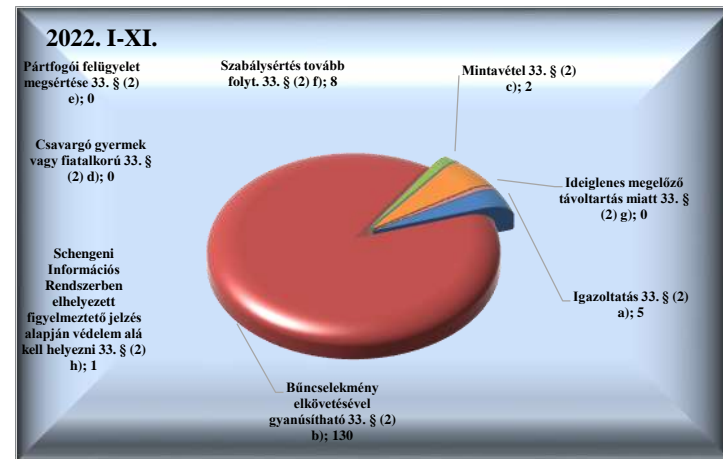
### VI. 3. Elfogások

	2021. XI.	2022. XI.	Változás	dinamika %-ban	2021. I-XI.	2022. I-XI.	Változás	dinamika %-ban
Bűncselekményen tetten ért 33. § (1) a)	1	5	4	400,0%	14	50	36	257,1%
Körözés 33. § (1) b)	24	21	-3	-12,5%	261	340	79	30,3%
Őrizetbe vételét, előzetes letartóztatását rendelték el 33. § (1) c)					1		-1	-100,0%
Szökés 33. § (1) d)								
Egyéb 33. § (1) e)		1	1		2	5	3	150,0%
Jogellenes belföldi tartózkodás 33. § (1) f)	6	13	7	116,7%	61	142	81	132,8%
BV. őrizetbevétel 33. § (1) g)					1	1		0,0%
<b>Mindösszesen</b>	<b>31</b>	<b>40</b>	<b>9</b>	<b>29,0%</b>	<b>340</b>	<b>538</b>	<b>198</b>	<b>58,2%</b>




#### VI. 4. Előállítások

	2021. XI.	2022. XI.	Változás	dinamika %-ban	2021. I-XI.	2022. I-XI.	Változás	dinamika %-ban
Igazoltatás 33. § (2) a)		1	1			5	5	
Bűncselekmény elkövetésével gyanúsítható 33. § (2) b)	4	18	14	350,0%	45	130	85	188,9%
Mintavétel 33. § (2) c)						2	2	
Csavargó gyermek vagy fiatalkorú 33. § (2) d)					5		-5	-100,0%
Pártfogói felügyelet megsértése 33. § (2) e)								
Szabálysértés tovább folyt. 33. § (2) f)		2	2		3	8	5	166,7%
Ideiglenes megelőző távollattartás miatt 33. § (2) g)								
Schengeni Információs Rendszerben elhelyezett figyelmeztető jelzés alapján védelem alá kell helyezni 33. § (2) h)						1	1	
<b>Mindösszesen</b>	<b>4</b>	<b>21</b>	<b>17</b>	<b>425,0%</b>	<b>53</b>	<b>146</b>	<b>93</b>	<b>175,5%</b>



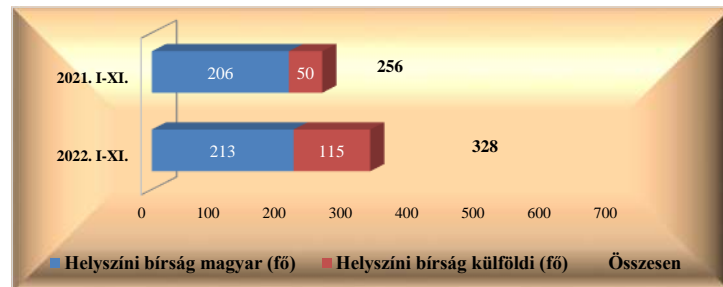
#### VI. 5. Biztonsági intézkedések összesen (fő)

	2021. XI.	2022. XI.	Változás	dinamika %-ban	2021. I-XI.	2022. I-XI.	Változás	dinamika %-ban
Intézkedés egészségügyi ellátásra 37. § b)		1	1		11	24	13	118,2%
Öngyilkosság megakadályozására 37. § c)					2	1	-1	-50,0%
Kísérés, szállítás rendőr által 37. § d)					12	1	-11	-91,7%
Kísérés, szállítás mentő által 37. § d)					12	5	-7	-58,3%
<b>Mindösszesen</b>	<b>0</b>	<b>1</b>	<b>1</b>		<b>37</b>	<b>31</b>	<b>-6</b>	<b>-16,2%</b>



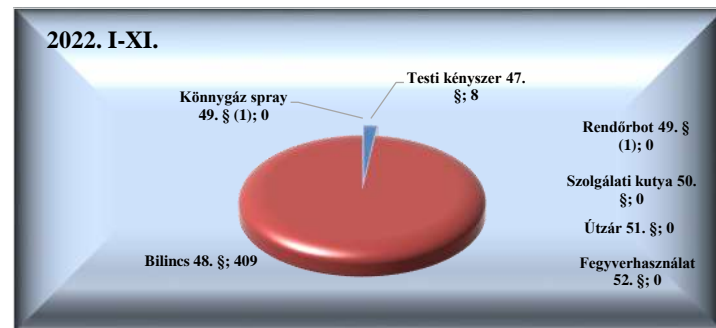
#### VI. 6. Helyszíni bírság (Ft)

	2021. XI.	2022. XI.	Változás	dinamika %-ban	2021. I-XI.	2022. I-XI.	Változás	dinamika %-ban
Helyszíni bírság (fő)	14	25	11	78,6%	256	328	72	28,1%
Helyszíni bírság (Ft)	235 000	355 000	120 000	51,1%	4 810 000	5 415 000	605 000	12,6%
Helyszíni bírság 1 főre jutó összeg	16 786	14 200	-2 586	-15,4%	18 789	16 509	-2 280	-12,1%
Helyszíni bírság külföldi (fő)	9	5	-4	-44,4%	50	115	65	130,0%
Helyszíni bírság külföldi (Ft)	185 000	100 000	-85 000	-45,9%	1 225 000	2 365 000	1 140 000	93,1%
Helyszíni bírság külföldi 1 főre jutó összeg	20 556	20 000	-556	-2,7%	24 500	20 565	-3 935	-16,1%



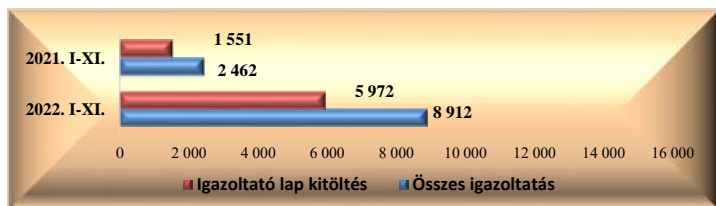
#### VI. 7. Kényszerítő eszközök összesen

	2021. XI.	2022. XI.	Változás	dinamika %-ban	2021. I-XI.	2022. I-XI.	Változás	dinamika %-ban
Testi kényszer 47. §					1	8	7	700,0%
Bilincs 48. §	24	18	-6	-25,0%	393	409	16	4,1%
Kőnnygáz spray 49. § (1)								
Rendőrbot 49. § (1)								
Szolgálati kutya 50. §								
Útzár 51. §								
Fegyverhasználat 52. §								
<b>Mindösszesen</b>	<b>24</b>	<b>18</b>	<b>-6</b>	<b>-25,0%</b>	<b>394</b>	<b>417</b>	<b>23</b>	<b>5,8%</b>



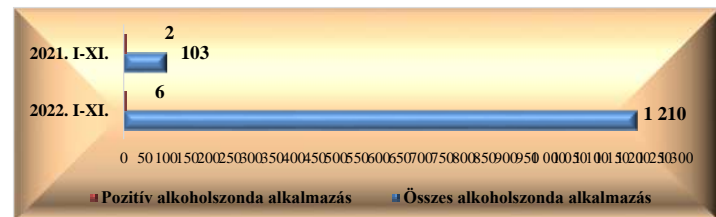
#### VI. 8. Igazoltatások

	2021. XI.	2022. XI.	Változás	dinamika %-ban	2021. I-XI.	2022. I-XI.	Változás	dinamika %-ban
Összes igazoltatás	275	969	694	252,4%	2 462	8 912	6 450	262,0%
Igazoltató lap kitöltés	224	758	534	238,4%	1 551	5 972	4 421	285,0%



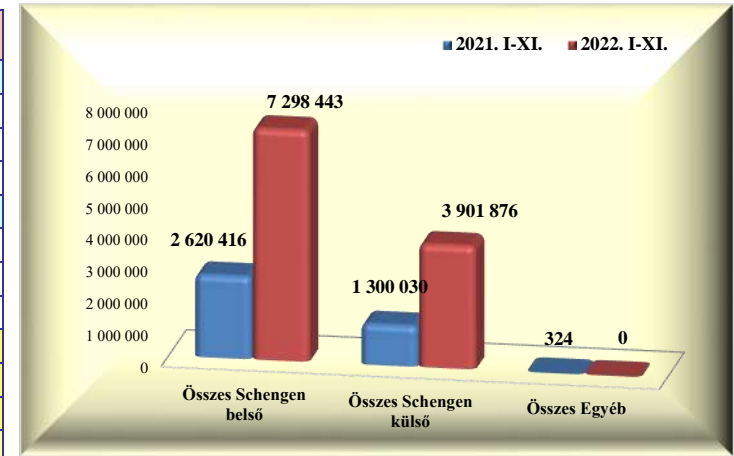
#### VI. 9. Alkoholszonda alkalmazások

	2021. XI.	2022. XI.	Változás	dinamika %-ban	2021. I-XI.	2022. I-XI.	Változás	dinamika %-ban
Összes alkoholszonda alkalmazás	48	110	62	129,2%	103	1 210	1 107	1074,8%
Pozitív alkoholszonda alkalmazás					2	6	4	200,0%



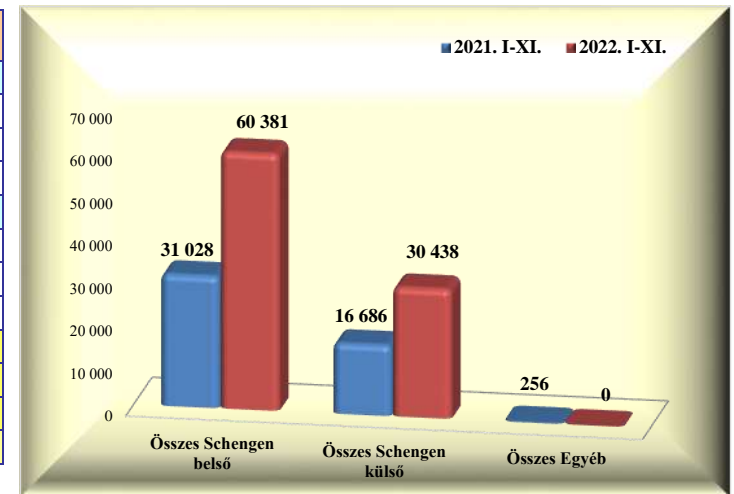
VI. 10. Személyforgalmi mutatók (BA Zrt. adatai alapján)

	2021. XI.	2022. XI.	Változás	dinamika %-ban	2021. I-XI.	2022. I-XI.	Változás	dinamika %-ban
<b>T1+GAT</b>	<b>1 514</b>	<b>1 418</b>	-96	-6,3%	<b>19 384</b>	<b>39 000</b>	19 616	101,2%
Schengen belső	907	836	-71	-7,8%	11 137	14 950	3 813	34,2%
Schengen külső	600	582	-18	-3,0%	8 187	24 050	15 863	193,8%
Egyéb	7	0	-7	-100,0%	60		-60	-100,0%
<b>T2</b>	<b>723 112</b>	<b>968 470</b>	245 358	33,9%	<b>3 901 386</b>	<b>11 161 319</b>	7 259 933	186,1%
Schengen belső	465 058	608 252	143 194	30,8%	2 609 279	7 283 493	4 674 214	179,1%
Schengen külső	258 054	360 218	102 164	39,6%	1 291 843	3 877 826	2 585 983	200,2%
Egyéb	0	0	0		264		-264	-100,0%
<b>Összes Schengen belső</b>	<b>465 965</b>	<b>609 088</b>	143 123	30,7%	<b>2 620 416</b>	<b>7 298 443</b>	4 678 027	178,5%
<b>Összes Schengen külső</b>	<b>258 654</b>	<b>360 800</b>	102 146	39,5%	<b>1 300 030</b>	<b>3 901 876</b>	2 601 846	200,1%
<b>Összes Egyéb</b>	<b>7</b>	<b>0</b>	-7	-100,0%	<b>324</b>	<b>0</b>	-324	-100,0%
<b>Mindösszesen</b>	<b>724 626</b>	<b>969 888</b>	245 262	33,8%	<b>3 920 770</b>	<b>11 200 319</b>	7 279 549	185,7%



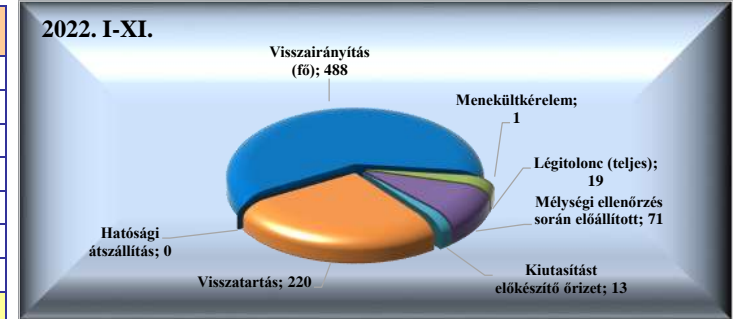
VI. 11. Járműforgalmi mutatók (BA Zrt. adatai alapján)

	2021. XI.	2022. XI.	Változás	dinamika %-ban	2021. I-XI.	2022. I-XI.	Változás	dinamika %-ban
<b>T1+GAT</b>	<b>1 270</b>	<b>1 015</b>	-255	-20,1%	<b>13 289</b>	<b>14 082</b>	793	6,0%
Schengen belső	900	636	-264	-29,3%	8 511	9 404	893	10,5%
Schengen külső	367	379	12	3,3%	4 581	4 678	97	2,1%
Egyéb	3	0	-3	-100,0%	197		-197	-100,0%
<b>T2</b>	<b>5 649</b>	<b>6 709</b>	1 060	18,8%	<b>34 681</b>	<b>76 737</b>	42 056	121,3%
Schengen belső	3 634	4 258	624	17,2%	22 517	50 977	28 460	126,4%
Schengen külső	2 011	2 451	440	21,9%	12 105	25 760	13 655	112,8%
Egyéb	4	0	-4	-100,0%	59		-59	-100,0%
<b>Összes Schengen belső</b>	<b>4 534</b>	<b>4 894</b>	360	7,9%	<b>31 028</b>	<b>60 381</b>	29 353	94,6%
<b>Összes Schengen külső</b>	<b>2 378</b>	<b>2 830</b>	452	19,0%	<b>16 686</b>	<b>30 438</b>	13 752	82,4%
<b>Összes Egyéb</b>	<b>7</b>	<b>0</b>	-7	-100,0%	<b>256</b>	<b>0</b>	-256	-100,0%
<b>Mindösszesen</b>	<b>6 919</b>	<b>7 724</b>	805	11,6%	<b>47 970</b>	<b>90 819</b>	42 849	89,3%



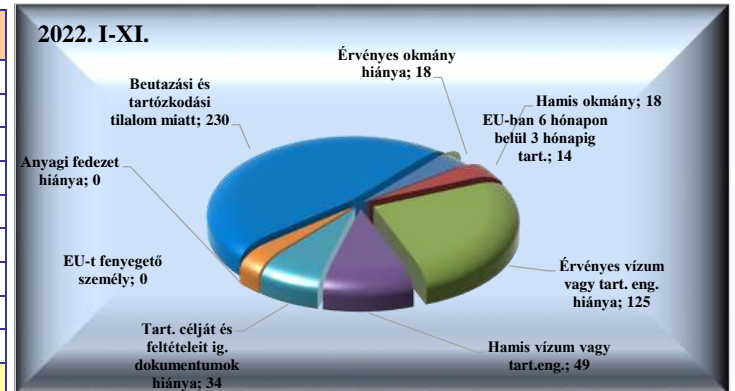
VI. 12. Idegenrendészeti szakterület statisztikai mutatói

	2021. XI.	2022. XI.	Változás	dinamika %-ban	2021. I-XI.	2022. I-XI.	Változás	dinamika %-ban
Visszairányítás (fő)	22	62	40	181,8%	98	488	390	398,0%
Menekültkérelem						1	1	
Légitolonc (teljes)	3	1	-2	-66,7%	32	19	-13	-40,6%
Mélyégi ellenőrzés során előállított	15	3	-12	-80,0%	251	71	-180	-71,7%
Kiutasítást előkészítő őrizet		1	1		7	13	6	85,7%
Visszatartás	14	15	1	7,1%	315	220	-95	-30,2%
Hatósági átszállítás								
<b>Mindösszesen</b>	<b>54</b>	<b>82</b>	<b>28</b>	<b>51,9%</b>	<b>703</b>	<b>812</b>	<b>109</b>	<b>15,5%</b>




Visszairányítások

	2021. XI.	2022. XI.	Változás	dinamika %-ban	2021. I-XI.	2022. I-XI.	Változás	dinamika %-ban
Érvényes okmány hiánya	1	4	3	300,0%	2	18	16	800,0%
Hamis okmány		4	4		5	18	13	260,0%
Érvényes vízum vagy tart. eng. hiánya	9	22	13	144,4%	41	125	84	204,9%
Hamis vízum vagy tart.eng.	5	2	-3	-60,0%	9	49	40	444,4%
Tart. célját és feltételeit ig. dokumentumok hiánya					2	34	32	1600,0%
EU-ban 6 hónapon belül 3 hónapig tart.		1	1		1	14	13	1300,0%
Anyagi fedezet hiánya								
Beutazási és tartózkodási tilalom miatt	7	29	22	314,3%	16	230	214	1337,5%
EU-t fenyegető személy					22		-22	-100,0%
<b>Mindösszesen</b>	<b>22</b>	<b>62</b>	<b>40</b>	<b>181,8%</b>	<b>98</b>	<b>488</b>	<b>390</b>	<b>398,0%</b>



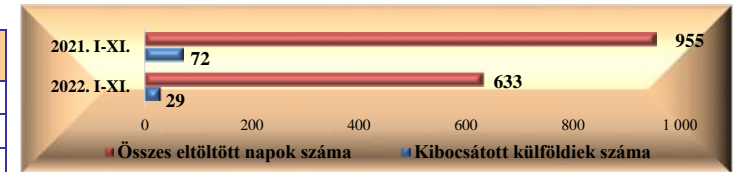
Őrizetesek száma (fő)

	2021. XI.	2022. XI.	Változás	dinamika %-ban	2021. I-XI.	2022. I-XI.	Változás	dinamika %-ban
Idegenrendészeti őrizet	6	2	-4	-66,7%	61	24	-37	-60,7%
Kiutasítást előkészítő őrizet					7	5	-2	-28,6%
Kitoloncolást előkészítő őrizet					3		-3	-100,0%
<b>Mindösszesen</b>	<b>6</b>	<b>2</b>	<b>-4</b>	<b>-66,7%</b>	<b>71</b>	<b>29</b>	<b>-42</b>	<b>-59,2%</b>



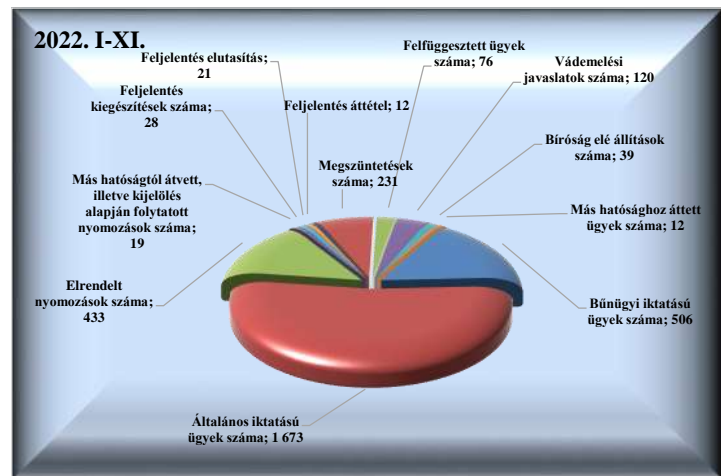
Kibocsátott külföldiek

	2021. XI.	2022. XI.	Változás	dinamika %-ban	2021. I-XI.	2022. I-XI.	Változás	dinamika %-ban
Kibocsátott külföldiek száma	8	3	-5	-62,5%	72	29	-43	-59,7%
Összes eltöltött napok száma	133	54	-79	-59,4%	955	633	-322	-33,7%
Átlagosan eltöltött napok száma	16,63	18,00	1	8,3%	13,26	21,83	9	64,6%

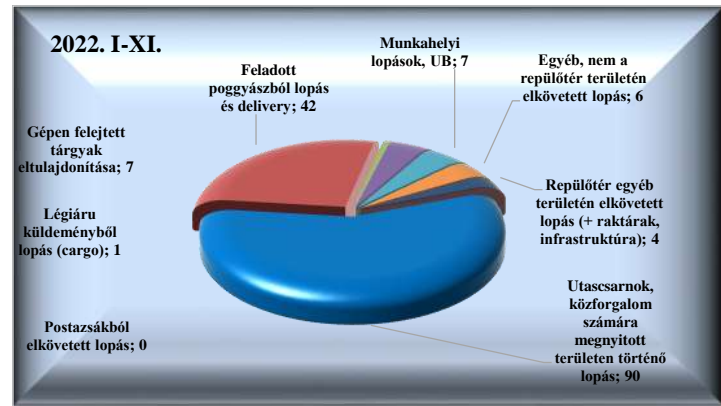


VI. 13. A Bűnügyi Szolgálat statisztikai mutatói

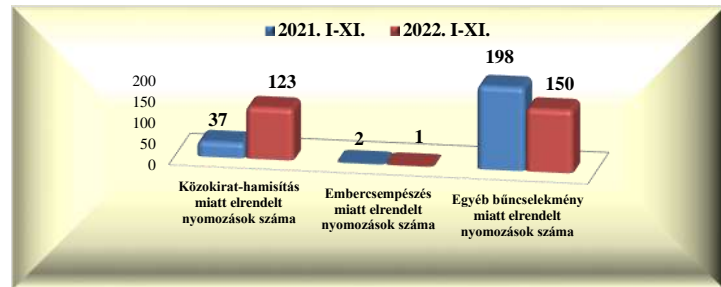
Iktatott ügyek száma	2021. XI.	2022. XI.	Változás	dinamika %-ban	2021. I-XI.	2022. I-XI.	Változás	dinamika %-ban
Bűnügyi iktatású ügyek száma	39	53	14	35,9%	537	506	-31	-5,8%
Általános iktatású ügyek száma	95	151	56	58,9%	1 381	1 673	292	21,1%
Elrendelt nyomozások száma	32	48	16	50,0%	307	433	126	41,0%
Más hatóságtól átvett, illetve kijelölés alapján folytatott nyomozások száma	2	2	0	0,0%	24	19	-5	-20,8%
Feljelentés kiegészítések száma	2	1	-1	-50,0%	22	28	6	27,3%
Feljelentés elutasítás	0	1	1		1	21	20	2000,0%
Feljelentés áttétel	2	1	-1	-50,0%	12	12		0,0%
Megszüntetések száma	43	28	-15	-34,9%	343	231	-112	-32,7%
Felfüggesztett ügyek száma	6	28	22	366,7%	103	76	-27	-26,2%
Vádemelési javaslatok száma	11	12	1	9,1%	94	120	26	27,7%
Bíróság elé állítások száma	3	1	-2	-66,7%	17	39	22	129,4%
Más hatósághoz áttett ügyek száma	2	1	-1	-50,0%	9	12	3	33,3%



Lopás miatt elrendelt nyomozások száma	2021. XI.	2022. XI.	Változás	dinamika %-ban	2021. I-XI.	2022. I-XI.	Változás	dinamika %-ban
Utascarnok, közforgalom számára megnyitott területen történő lopás	3	10	7	233,3%	25	90	65	260,0%
Feladott poggyászból lopás és delivery	2	6	4	200,0%	21	42	21	100,0%
Légiáru küldeményből lopás (cargo)						1	1	
Gépen felejtett tárgyak eltulajdonítása					5	7	2	40,0%
Munkahelyi lopások, UB	1	1		0,0%	4	7	3	75,0%
Egyéb, nem a repülőtér területén elkövetett lopás	1		-1	-100,0%	11	6	-5	-45,5%
Repülőtér egyéb területén elkövetett lopás (+ raktárak, infrastruktúra)	1	1		0,0%	4	4		0,0%
Postaszákból elkövetett lopás								
<b>Mindösszesen</b>	<b>8</b>	<b>18</b>	<b>10</b>	<b>125,0%</b>	<b>70</b>	<b>157</b>	<b>87</b>	<b>124,3%</b>



	2021. XI.	2022. XI.	Változás	dinamika %-ban	2021. I-XI.	2022. I-XI.	Változás	dinamika %-ban
Közokirat-hamisítás miatt elrendelt nyomozások száma	4	15	11	275,0%	37	123	86	232,4%
Embercsempészás miatt elrendelt nyomozások száma		1	1		2	1	-1	-50,0%



	2021. XI.	2022. XI.	Változás	dinamika %-ban	2021. I-XI.	2022. I-XI.	Változás	dinamika %-ban
Egyéb bűncselekmény miatt elrendelt nyomozások száma	20	14	-6	-30,0%	198	150	-48	-24,2%

	2021. XI.	2022. XI.	Változás	dinamika %-ban	2021. I-XI.	2022. I-XI.	Változás	dinamika %-ban
Béérkezett megkeresések száma	58	64	6	10,3%	646	645	-1	-0,2%
Nyílt információkérés	54	62	8	14,8%	610	621	11	1,8%
Operatív információkérés	4	2	-2	-50,0%	36	24	-12	-33,3%

