

REPÜLŐTÉRI RENDŐR IGAZGATÓSÁG RENDÉSZETI STATISZTIKAI KIMUTATÁSA

2022. JANUÁR - DECEMBER

[VI.1. Saját kezdeményezésű büntető feljelentések](#)

[VI.2. Saját kezdeményezésű szabálysértési feljelentések](#)

[VI.3. Elfogások](#)

[VI.4. Előállítások](#)

[VI.5. Biztonsági intézkedések összesen \(fő\)](#)

[VI.6. Helyszíni bírság \(Ft\)](#)

[VI.7. Kényszerítő eszközök összesen](#)

[VI.8. Igazoltatások](#)

[VI.9. Alkoholszonda alkalmazások](#)

[VI.10. Személyforgalmi mutatók](#)

[VI.11. Járműforgalmi mutatók](#)

[VI.12. Idegenrendészeti szakterület statisztikai mutatói](#)

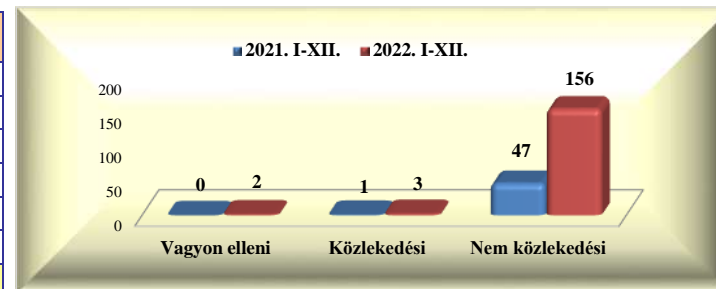
[VI.13. A Bűnügyi Szolgálat statisztikai mutatói](#)

Repülőtéri Rendőr Igazgatóság rendészeti statisztikai kimutatása

2022. január - december

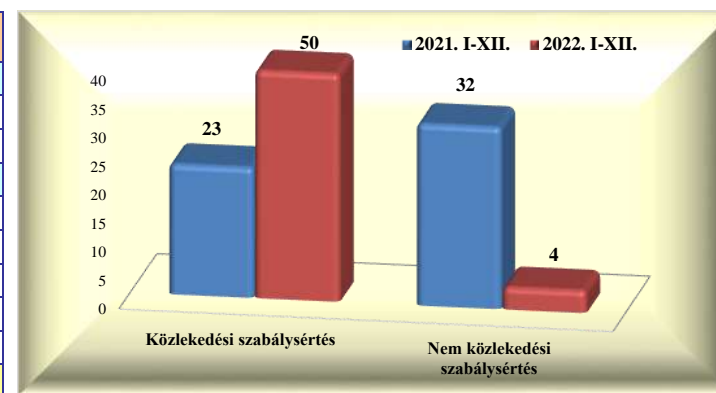
VI. 1. Saját kezdeményezésű büntető feljelentések

	2021. XII.	2022. XII.	Változás	dinamika %-ban	2021. I-XII.	2022. I-XII.	Változás	dinamika %-ban
Vagyon elleni						2	2	
Közlekedési					1	3	2	200,0%
- gyalogos								
- járművezető					1	3	2	200,0%
- közlekedésiből ittas vezetés					1	1		
Nem közlekedési	9	11	2	22,2%	47	156	109	231,9%
Mindösszesen	9	11	2	22,2%	48	161	113	235,4%



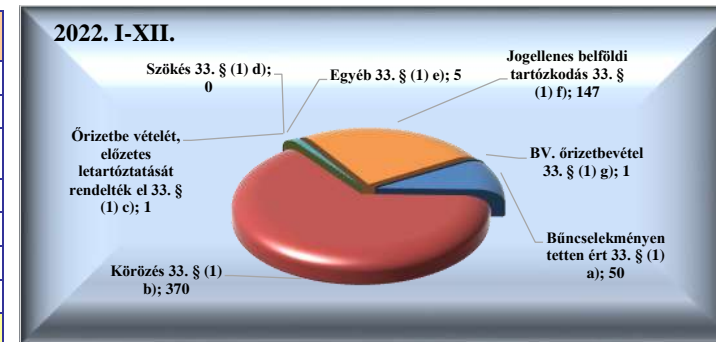
VI. 2. Saját kezdeményezésű szabálysértési feljelentések

	2021. XII.	2022. XII.	Változás	dinamika %-ban	2021. I-XII.	2022. I-XII.	Változás	dinamika %-ban
Közlekedési szabálysértés	1	3	2	200,0%	23	50	27	117,4%
Ittas vezetés szabálysértése								
Engedély nélküli vezetés					3	1	-2	-66,7%
Nem közlekedési szabálysértés	1		-1	-100,0%	32	4	-28	-87,5%
Kiemelt közrendvédelmi szabálysértés								
Rendzavarás								
Közbiztonságra különösen vesz. eszk.								
Tulajdon elleni szabálysértési feljelentések	1		-1	-100,0%	1		-1	-100,0%
Feladott poggyászból lopás + delivery								
Mindösszesen	2	3	1	50,0%	55	54	-1	-1,8%



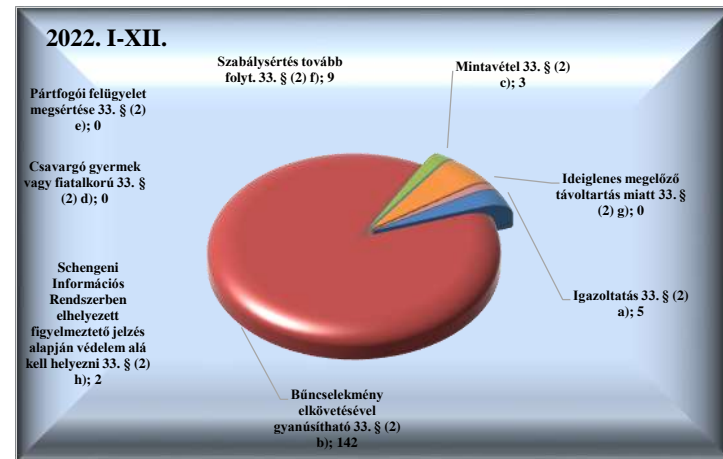
VI. 3. Elfogások

	2021. XII.	2022. XII.	Változás	dinamika %-ban	2021. I-XII.	2022. I-XII.	Változás	dinamika %-ban
Bűncselekményen tetten ért 33. § (1) a)	4		-4	-100,0%	18	50	32	177,8%
Körözés 33. § (1) b)	21	30	9	42,9%	282	370	88	31,2%
Őrizetbe vételét, előzetes letartóztatását rendelték el 33. § (1) c)		1	1		1	1		0,0%
Szökés 33. § (1) d)								
Egyéb 33. § (1) e)					2	5	3	150,0%
Jogellenes belföldi tartózkodás 33. § (1) f)	6	5	-1	-16,7%	67	147	80	119,4%
BV. őrizetbevétel 33. § (1) g)					1	1		0,0%
Mindösszesen	31	36	5	16,1%	371	574	203	54,7%



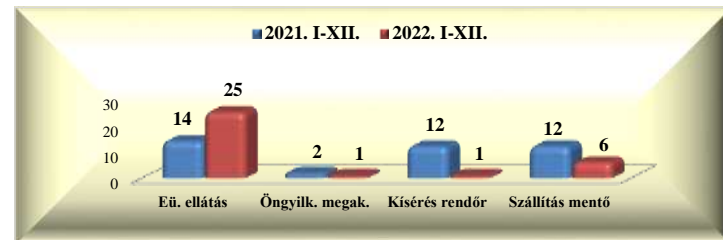
VI. 4. Előállítások

	2021. XII.	2022. XII.	Változás	dinamika %-ban	2021. I-XII.	2022. I-XII.	Változás	dinamika %-ban
Igazoltatás 33. § (2) a)						5	5	
Bűncselekmény elkövetésével gyanúsítható 33. § (2) b)	12	12		0,0%	57	142	85	149,1%
Mintavétel 33. § (2) c)		1	1			3	3	
Csavargó gyermek vagy fiatalkorú 33. § (2) d)					5	-5	-5	-100,0%
Pártfogói felügyelet megsértése 33. § (2) e)								
Szabálysértés tovább folyt. 33. § (2) f)	2	1	-1	-50,0%	5	9	4	80,0%
Ideiglenes megelőző távollattartás miatt 33. § (2) g)								
Schengeni Információs Rendszerben elhelyezett figyelmeztető jelzés alapján védelem alá kell helyezni 33. § (2) h)		1	1			2	2	
Mindösszesen	14	15	1	7,1%	67	161	94	140,3%



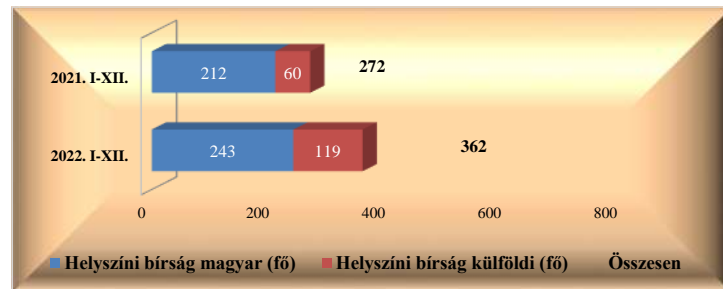
VI. 5. Biztonsági intézkedések összesen (fő)

	2021. XII.	2022. XII.	Változás	dinamika %-ban	2021. I-XII.	2022. I-XII.	Változás	dinamika %-ban
Intézkedés egészségügyi ellátásra 37. § b)	3	1	-2	-66,7%	14	25	11	78,6%
Öngyilkosság megakadályozására 37. § c)					2	1	-1	-50,0%
Kísérés, szállítás rendőr által 37. § d)					12	1	-11	-91,7%
Kísérés, szállítás mentő által 37. § d)		1	1		12	6	-6	-50,0%
Mindösszesen	3	2	-1	-33,3%	40	33	-7	-17,5%



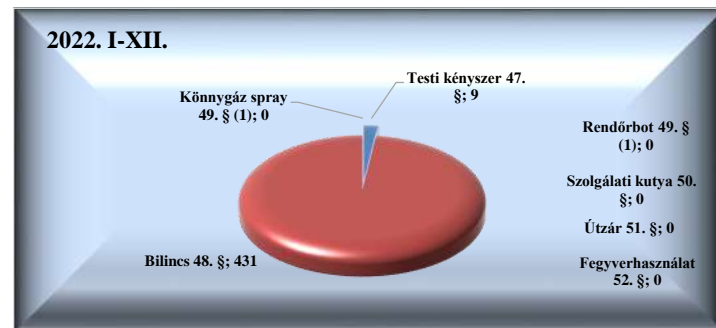
VI. 6. Helyszíni bírság (Ft)

	2021. XII.	2022. XII.	Változás	dinamika %-ban	2021. I-XII.	2022. I-XII.	Változás	dinamika %-ban
Helyszíni bírság (fő)	16	34	18	112,5%	272	362	90	33,1%
Helyszíni bírság (Ft)	315 000	420 000	105 000	33,3%	5 125 000	5 835 000	710 000	13,9%
Helyszíni bírság 1 főre jutó összeg	19 688	12 353	-7 335	-37,3%	18 842	16 119	-2 723	-14,5%
Helyszíni bírság külföldi (fő)	10	4	-6	-60,0%	60	119	59	98,3%
Helyszíni bírság külföldi (Ft)	255 000	40 000	-215 000	-84,3%	1 480 000	2 405 000	925 000	62,5%
Helyszíni bírság külföldi 1 főre jutó összeg	25 500	10 000	-15 500	-60,8%	24 667	20 210	-4 457	-18,1%



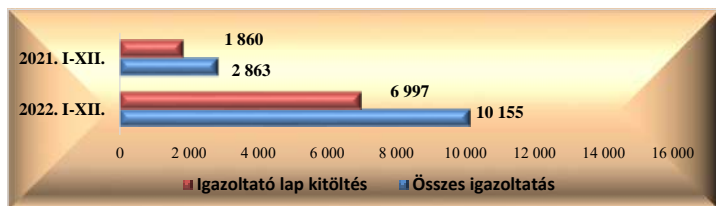
VI. 7. Kényszerítő eszközök összesen

	2021. XII.	2022. XII.	Változás	dinamika %-ban	2021. I-XII.	2022. I-XII.	Változás	dinamika %-ban
Testi kényszer 47. §	3	1	-2	-66,7%	4	9	5	125,0%
Bilincs 48. §	38	22	-16	-42,1%	431	431		0,0%
Kőnnygáz spray 49. § (1)								
Rendőrbot 49. § (1)								
Szolgálati kutya 50. §								
Útzár 51. §								
Fegyverhasználat 52. §								
Mindösszesen	41	23	-18	-43,9%	435	440	5	1,1%



VI. 8. Igazoltatások

	2021. XII.	2022. XII.	Változás	dinamika %-ban	2021. I-XII.	2022. I-XII.	Változás	dinamika %-ban
Összes igazoltatás	401	1 243	842	210,0%	2 863	10 155	7 292	254,7%
Igazoltató lap kitöltés	309	1 025	716	231,7%	1 860	6 997	5 137	276,2%



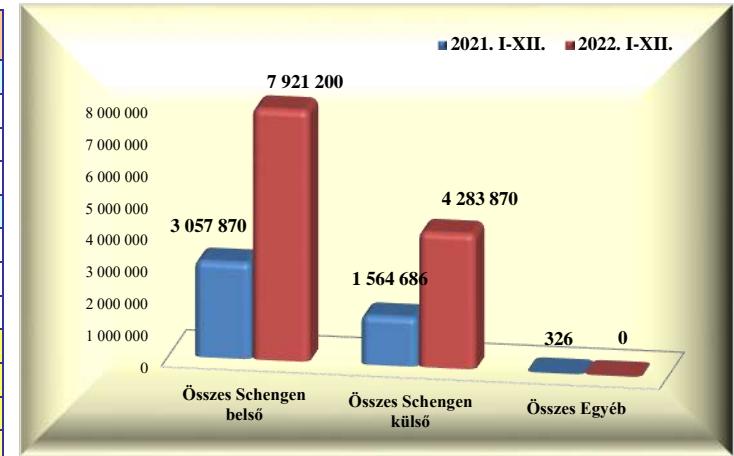
VI. 9. Alkoholszonda alkalmazások

	2021. XII.	2022. XII.	Változás	dinamika %-ban	2021. I-XII.	2022. I-XII.	Változás	dinamika %-ban
Összes alkoholszonda alkalmazás	72	103	31	43,1%	175	1 313	1 138	650,3%
Pozitív alkoholszonda alkalmazás		1	1		2	7	5	250,0%



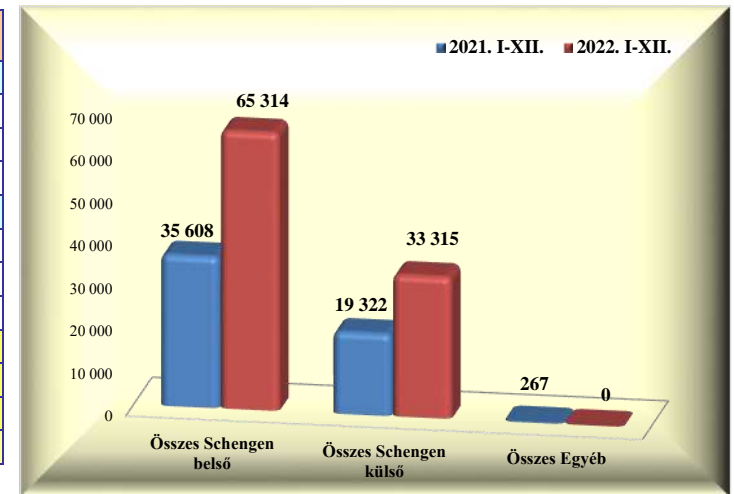
VI. 10. Személyforgalmi mutatók (BA Zrt. adatai alapján)

	2021. XII.	2022. XII.	Változás	dinamika %-ban	2021. I-XII.	2022. I-XII.	Változás	dinamika %-ban
T1+GAT	1 565	1 058	-507	-32,4%	20 949	40 058	19 109	91,2%
Schengen belső	927	629	-298	-32,1%	12 064	15 579	3 515	29,1%
Schengen külső	636	429	-207	-32,5%	8 823	24 479	15 656	177,4%
Egyéb	2		-2	-100,0%	62		-62	-100,0%
T2	700 547	1 003 693	303 146	43,3%	4 601 933	12 165 012	7 563 079	164,3%
Schengen belső	436 527	622 128	185 601	42,5%	3 045 806	7 905 621	4 859 815	159,6%
Schengen külső	264 020	381 565	117 545	44,5%	1 555 863	4 259 391	2 703 528	173,8%
Egyéb			0		264		-264	-100,0%
Összes Schengen belső	437 454	622 757	185 303	42,4%	3 057 870	7 921 200	4 863 330	159,0%
Összes Schengen külső	264 656	381 994	117 338	44,3%	1 564 686	4 283 870	2 719 184	173,8%
Összes Egyéb	2	0	-2	-100,0%	326	0	-326	-100,0%
Mindösszesen	702 112	1 004 751	302 639	43,1%	4 622 882	12 205 070	7 582 188	164,0%



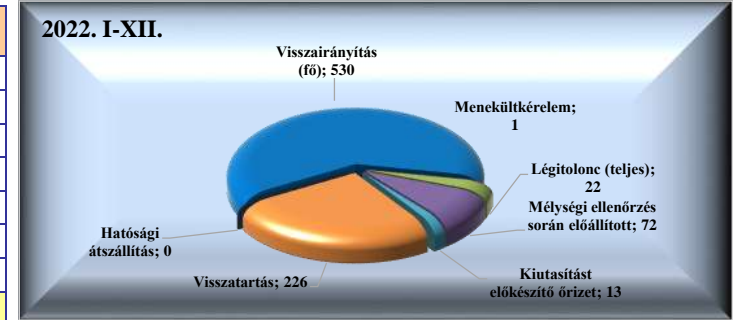
VI. 11. Járműforgalmi mutatók (BA Zrt. adatai alapján)

	2021. XII.	2022. XII.	Változás	dinamika %-ban	2021. I-XII.	2022. I-XII.	Változás	dinamika %-ban
T1+GAT	1 226	1 083	-143	-11,7%	14 515	15 165	650	4,5%
Schengen belső	863	697	-166	-19,2%	9 374	10 101	727	7,8%
Schengen külső	352	386	34	9,7%	4 933	5 064	131	2,7%
Egyéb	11		-11	-100,0%	208		-208	-100,0%
T2	6 001	6 727	726	12,1%	40 682	83 464	42 782	105,2%
Schengen belső	3 717	4 236	519	14,0%	26 234	55 213	28 979	110,5%
Schengen külső	2 284	2 491	207	9,1%	14 389	28 251	13 862	96,3%
Egyéb			0		59		-59	-100,0%
Összes Schengen belső	4 580	4 933	353	7,7%	35 608	65 314	29 706	83,4%
Összes Schengen külső	2 636	2 877	241	9,1%	19 322	33 315	13 993	72,4%
Összes Egyéb	11	0	-11	-100,0%	267	0	-267	-100,0%
Mindösszesen	7 227	7 810	583	8,1%	55 197	98 629	43 432	78,7%



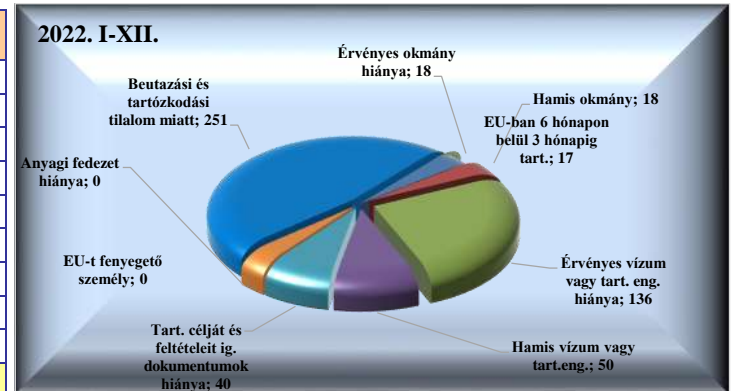
VI. 12. Idegenrendészeti szakterület statisztikai mutatói

	2021. XII.	2022. XII.	Változás	dinamika %-ban	2021. I-XII.	2022. I-XII.	Változás	dinamika %-ban
Visszairányítás (fő)	21	42	21	100,0%	119	530	411	345,4%
Menekültkérelem						1	1	
Légitolonc (teljes)	1	3	2	200,0%	33	22	-11	-33,3%
Mélyégi ellenőrzés során előállított	3	1	-2	-66,7%	254	72	-182	-71,7%
Kiutasítást előkészítő őrizet					7	13	6	85,7%
Visszatartás	10	6	-4	-40,0%	325	226	-99	-30,5%
Hatósági átszállítás								
Mindösszesen	35	52	17	48,6%	738	864	126	17,1%




Visszairányítások

	2021. XII.	2022. XII.	Változás	dinamika %-ban	2021. I-XII.	2022. I-XII.	Változás	dinamika %-ban
Érvényes okmány hiánya	2		-2	-100,0%	4	18	14	350,0%
Hamis okmány					5	18	13	260,0%
Érvényes vízum vagy tart. eng. hiánya	8	11	3	37,5%	49	136	87	177,6%
Hamis vízum vagy tart.eng.	1	1		0,0%	10	50	40	400,0%
Tart. célját és feltételeit ig. dokumentumok hiánya		6	6		2	40	38	1900,0%
EU-ban 6 hónapon belül 3 hónapig tart.		3	3		1	17	16	1600,0%
Anyagi fedezet hiánya								
Beutazási és tartózkodási tilalom miatt	10	21	11	110,0%	26	251	225	865,4%
EU-t fenyegető személy					22		-22	-100,0%
Mindösszesen	21	42	21	100,0%	119	530	411	345,4%



Őrizetesek száma (fő)

	2021. XII.	2022. XII.	Változás	dinamika %-ban	2021. I-XII.	2022. I-XII.	Változás	dinamika %-ban
Idegenrendészeti őrizet	7	1	-6	-85,7%	68	25	-43	-63,2%
Kiutasítást előkészítő őrizet		1	1		7	6	-1	-14,3%
Kitoloncolást előkészítő őrizet	1		-1	-100,0%	4		-4	-100,0%
Mindösszesen	8	2	-6	-75,0%	79	31	-48	-60,8%



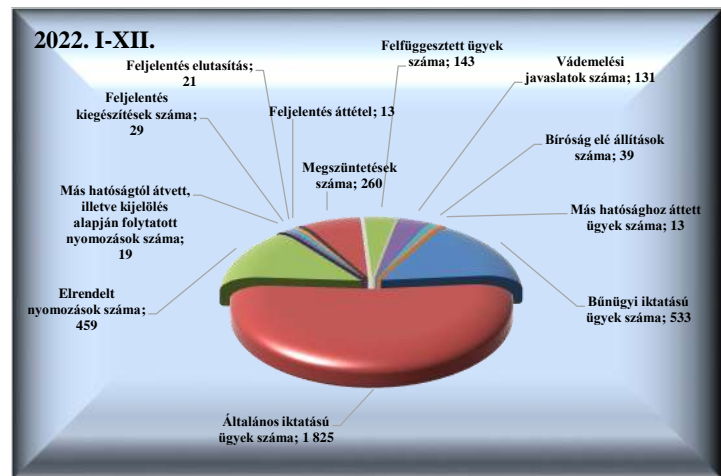
Kibocsátott külföldiek

	2021. XII.	2022. XII.	Változás	dinamika %-ban	2021. I-XII.	2022. I-XII.	Változás	dinamika %-ban
Kibocsátott külföldiek száma	9	2	-7	-77,8%	81	31	-50	-61,7%
Összes eltöltött napok száma	62	45	-17	-27,4%	1 017	678	-339	-33,3%
Átlagosan eltöltött napok száma	6,89	22,50	16	226,6%	12,56	21,87	9	74,2%

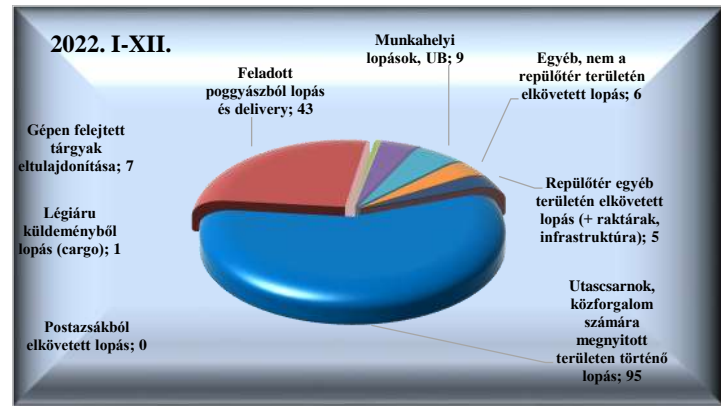


VI. 13. A Bűnügyi Szolgálat statisztikai mutatói

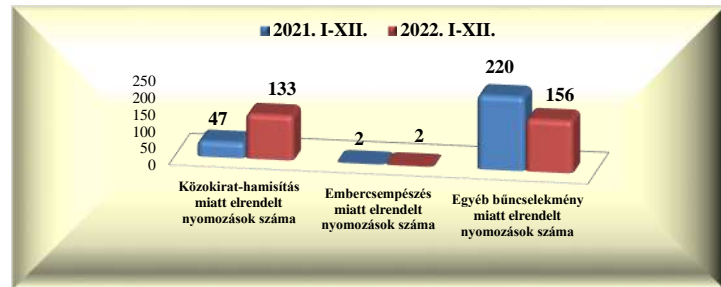
Iktatott ügyek száma	2021. XII.	2022. XII.	Változás	dinamika %-ban	2021. I-XII.	2022. I-XII.	Változás	dinamika %-ban
Bűnügyi iktatású ügyek száma	43	27	-16	-37,2%	580	533	-47	-8,1%
Általános iktatású ügyek száma	155	152	-3	-1,9%	1 536	1 825	289	18,8%
Elrendelt nyomozások száma	39	26	-13	-33,3%	346	459	113	32,7%
Más hatóságtól átvett, illetve kijelölés alapján folytatott nyomozások száma	5		-5	-100,0%	29	19	-10	-34,5%
Feljelentés kiegészítések száma	3	1	-2	-66,7%	25	29	4	16,0%
Feljelentés elutasítás					1	21	20	2000,0%
Feljelentés áttétel		1	1		12	13	1	8,3%
Megszüntetések száma	26	29	3	11,5%	369	260	-109	-29,5%
Felfüggesztett ügyek száma	140	67	-73	-52,1%	243	143	-100	-41,2%
Vádemelési javaslatok száma	5	11	6	120,0%	99	131	32	32,3%
Bíróság elé állítások száma	4		-4	-100,0%	21	39	18	85,7%
Más hatósághoz áttett ügyek száma		1	1		9	13	4	44,4%



Lopás miatt elrendelt nyomozások száma	2021. XII.	2022. XII.	Változás	dinamika %-ban	2021. I-XII.	2022. I-XII.	Változás	dinamika %-ban
Utascarnok, közforgalom számára megnyitott területen történő lopás	5	5		0,0%	30	95	65	216,7%
Feladott poggyászból lopás és delivery	1	1		0,0%	22	43	21	95,5%
Légiáru küldeményből lopás (cargo)						1	1	
Gépen felejtett tárgyak eltulajdonítása					5	7	2	40,0%
Munkahelyi lopások, UB		2	2		4	9	5	125,0%
Egyéb, nem a repülőtér területén elkövetett lopás	1		-1	-100,0%	12	6	-6	-50,0%
Repülőtér egyéb területén elkövetett lopás (+ raktárak, infrastruktúra)		1	1		4	5	1	25,0%
Postaszákból elkövetett lopás								
Mindösszesen	7	9	2	28,6%	77	166	89	115,6%



	2021. XII.	2022. XII.	Változás	dinamika %-ban	2021. I-XII.	2022. I-XII.	Változás	dinamika %-ban
Közokirat-hamisítás miatt elrendelt nyomozások száma	10	10		0,0%	47	133	86	183,0%
Embercsempészség miatt elrendelt nyomozások száma		1	1		2	2		0,0%



	2021. XII.	2022. XII.	Változás	dinamika %-ban	2021. I-XII.	2022. I-XII.	Változás	dinamika %-ban
Egyéb bűncselekmény miatt elrendelt nyomozások száma	22	6	-16	-72,7%	220	156	-64	-29,1%

	2021. XII.	2022. XII.	Változás	dinamika %-ban	2021. I-XII.	2022. I-XII.	Változás	dinamika %-ban
Béérkezett megkeresések száma	3	96	93	3100,0%	649	747	98	15,1%
Nyílt információkérés	3	92	89	2966,7%	613	721	108	17,6%
Operatív információkérés		4	4		36	26	-10	-27,8%

