

# REPÜLŐTÉRI RENDŐR IGAZGATÓSÁG RENDÉSZETI STATISZTIKAI KIMUTATÁSA

2023. JANUÁR

[VI.1. Saját kezdeményezésű büntető feljelentések](#)

[VI.2. Saját kezdeményezésű szabálysértési feljelentések](#)

[VI.3. Elfogások](#)

[VI.4. Előállítások](#)

[VI.5. Biztonsági intézkedések összesen \(fő\)](#)

[VI.6. Helyszíni bírság \(Ft\)](#)

[VI.7. Kényszerítő eszközök összesen](#)

[VI.8. Igazoltatások](#)

[VI.9. Alkoholszonda alkalmazások](#)

[VI.10. Személyforgalmi mutatók](#)

[VI.11. Járműforgalmi mutatók](#)

[VI.12. Idegenrendészeti szakterület statisztikai mutatói](#)

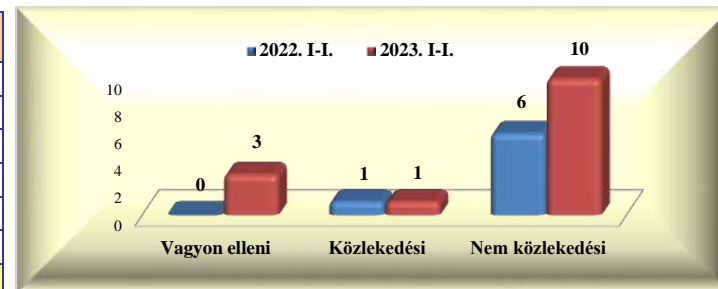
[VI.13. A Bűnügyi Szolgálat statisztikai mutatói](#)

## Repülőtéri Rendőr Igazgatóság rendészeti statisztikai kimutatása

2023. január

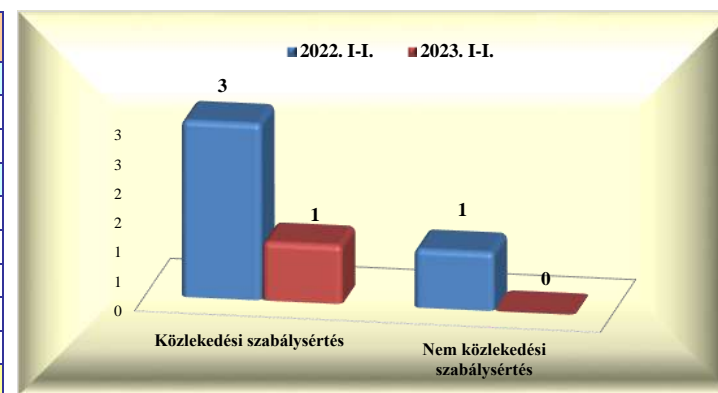
### VI. 1. Saját kezdeményezésű büntető feljelentések

	2022. I.	2023. I.	Változás	dinamika %-ban	2022. I-I.	2023. I-I.	Változás	dinamika %-ban
Vagyon elleni		3	3			3	3	
Közlekedési	1	1		0,0%	1	1		
- gyalogos								
- járművezető	1	1		0,0%	1	1		
- közlekedésiből ittas vezetés	1		-1	-100,0%	1		-1	-100,0%
Nem közlekedési	6	10	4	66,7%	6	10	4	66,7%
<b>Mindösszesen</b>	<b>7</b>	<b>14</b>	<b>7</b>	<b>100,0%</b>	<b>7</b>	<b>14</b>	<b>7</b>	<b>100,0%</b>



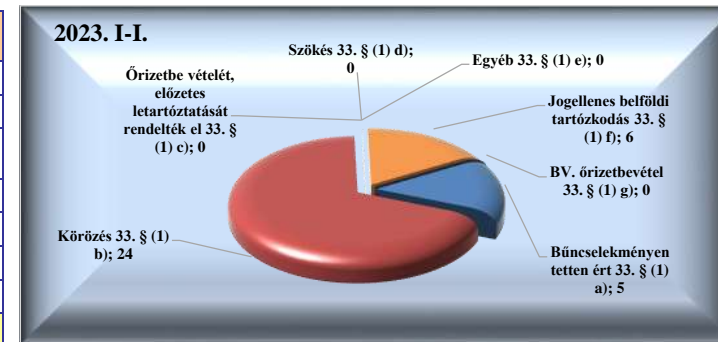
### VI. 2. Saját kezdeményezésű szabálysértési feljelentések

	2022. I.	2023. I.	Változás	dinamika %-ban	2022. I-I.	2023. I-I.	Változás	dinamika %-ban
Közlekedési szabálysértés	3	1	-2	-66,7%	3	1	-2	-66,7%
Ittas vezetés szabálysértése								
Engedély nélküli vezetés								
Nem közlekedési szabálysértés	1		-1	-100,0%	1		-1	-100,0%
Kiemelt közrendvédelmi szabálysértés								
Rendzavarás								
Közbiztonságra különösen vesz. eszk.								
Tulajdon elleni szabálysértési feljelentések								
Feladott poggyászból lopás + delivery								
<b>Mindösszesen</b>	<b>4</b>	<b>1</b>	<b>-3</b>	<b>-75,0%</b>	<b>4</b>	<b>1</b>	<b>-3</b>	<b>-75,0%</b>



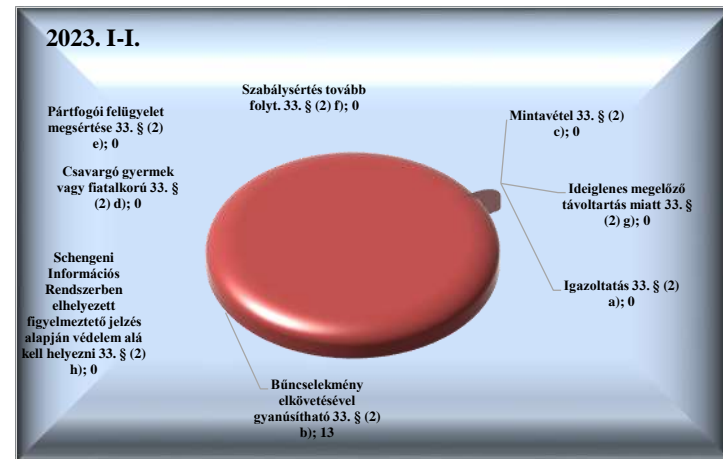
### VI. 3. Elfogások

	2022. I.	2023. I.	Változás	dinamika %-ban	2022. I-I.	2023. I-I.	Változás	dinamika %-ban
Bűncselekményen tetten ért 33. § (1) a)	3	5	2	66,7%	3	5	2	66,7%
Körözés 33. § (1) b)	20	24	4	20,0%	20	24	4	20,0%
Őrizetbe vételét, előzetes letartóztatását rendelték el 33. § (1) c)								
Szökés 33. § (1) d)								
Egyéb 33. § (1) e)	1		-1	-100,0%	1		-1	-100,0%
Jogellenes belföldi tartózkodás 33. § (1) f)	11	6	-5	-45,5%	11	6	-5	-45,5%
BV. őrizetbevétel 33. § (1) g)								
<b>Mindösszesen</b>	<b>35</b>	<b>35</b>	<b>0</b>	<b>0,0%</b>	<b>35</b>	<b>35</b>	<b>0</b>	<b>0,0%</b>




#### VI. 4. Előállítások

	2022. I.	2023. I.	Változás	dinamika %-ban	2022. I-I.	2023. I-I.	Változás	dinamika %-ban
Igazoltatás 33. § (2) a)	1		-1	-100,0%	1		-1	-100,0%
Bűncselekmény elkövetésével gyanúsítható 33. § (2) b)	6	13	7	116,7%	6	13	7	116,7%
Mintavétel 33. § (2) c)								
Csavargó gyermek vagy fiatalkorú 33. § (2) d)								
Pártfogói felügyelet megsértése 33. § (2) e)								
Szabálysértés tovább folyt. 33. § (2) f)								
Ideiglenes megelőző távollattartás miatt 33. § (2) g)								
Schengeni Információs Rendszerben elhelyezett figyelmeztető jelzés alapján védelem alá kell helyezni 33. § (2) h)								
<b>Mindösszesen</b>	<b>7</b>	<b>13</b>	<b>6</b>	<b>85,7%</b>	<b>7</b>	<b>13</b>	<b>6</b>	<b>85,7%</b>



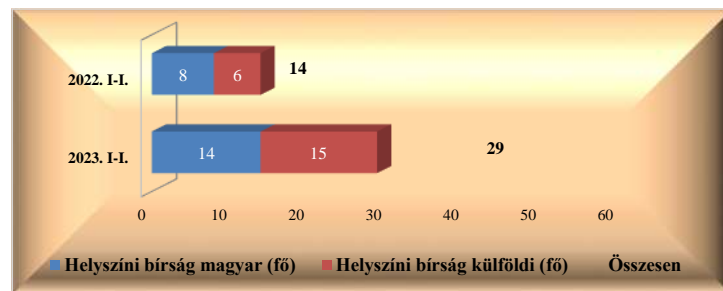
#### VI. 5. Biztonsági intézkedések összesen (fő)

	2022. I.	2023. I.	Változás	dinamika %-ban	2022. I-I.	2023. I-I.	Változás	dinamika %-ban
Intézkedés egészségügyi ellátásra 37. § b)	2	4	2	100,0%	2	4	2	100,0%
Öngyilkosság megakadályozására 37. § c)								
Kísérés, szállítás rendőr által 37. § d)		1	1			1	1	
Kísérés, szállítás mentő által 37. § d)								
<b>Mindösszesen</b>	<b>2</b>	<b>5</b>	<b>3</b>	<b>150,0%</b>	<b>2</b>	<b>5</b>	<b>3</b>	<b>150,0%</b>



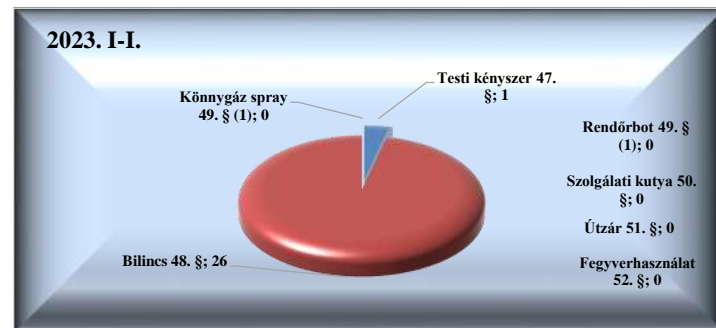
#### VI. 6. Helyszíni bírság (Ft)

	2022. I.	2023. I.	Változás	dinamika %-ban	2022. I-I.	2023. I-I.	Változás	dinamika %-ban
Helyszíni bírság (fő)	14	29	15	107,1%	14	29	15	107,1%
Helyszíni bírság (Ft)	290 000	410 000	120 000	41,4%	290 000	410 000	120 000	41,4%
Helyszíni bírság 1 főre jutó összeg	20 714	14 138	-6 576	-31,7%	20 714	14 138	-6 576	-31,7%
Helyszíni bírság külföldi (fő)	6	15	9	150,0%	6	15	9	150,0%
Helyszíni bírság külföldi (Ft)	175 000	180 000	5 000	2,9%	175 000	180 000	5 000	2,9%
Helyszíni bírság külföldi 1 főre jutó összeg	29 167	12 000	-17 167	-58,9%	29 167	12 000	-17 167	-58,9%




### VI. 7. Kényszerítő eszközök összesen

	2022. I.	2023. I.	Változás	dinamika %-ban	2022. I-I.	2023. I-I.	Változás	dinamika %-ban
Testi kényszer 47. §	3	1	-2	-66,7%	3	1	-2	-66,7%
Bilincs 48. §	49	26	-23	-46,9%	49	26	-23	-46,9%
Kőnnygáz spray 49. § (1)								
Rendőrbot 49. § (1)								
Szolgálati kutya 50. §								
Útzár 51. §								
Fegyverhasználat 52. §								
<b>Mindösszesen</b>	<b>52</b>	<b>27</b>	<b>-25</b>	<b>-48,1%</b>	<b>52</b>	<b>27</b>	<b>-25</b>	<b>-48,1%</b>



### VI. 8. Igazoltatások

	2022. I.	2023. I.	Változás	dinamika %-ban	2022. I-I.	2023. I-I.	Változás	dinamika %-ban
Összes igazoltatás	712	1 006	294	41,3%	712	1 006	294	41,3%
Igazoltató lap kitöltés	432	708	276	63,9%	432	708	276	63,9%



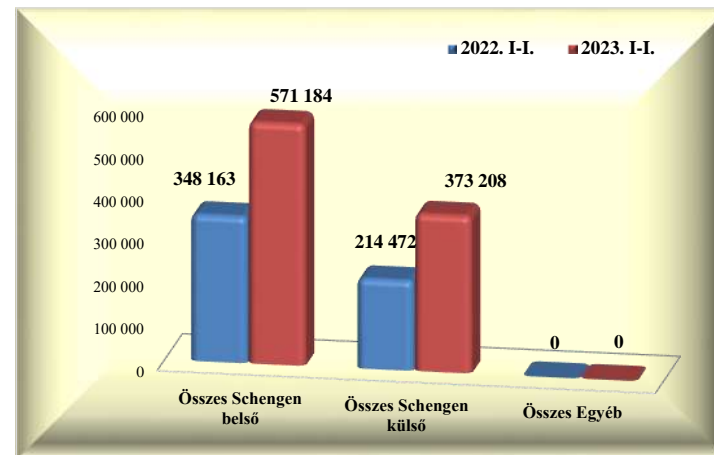
### VI. 9. Alkoholszonda alkalmazások

	2022. I.	2023. I.	Változás	dinamika %-ban	2022. I-I.	2023. I-I.	Változás	dinamika %-ban
Összes alkoholszonda alkalmazás	131	157	26	19,8%	131	157	26	19,8%
Pozitív alkoholszonda alkalmazás	1	1		0,0%	1	1		0,0%



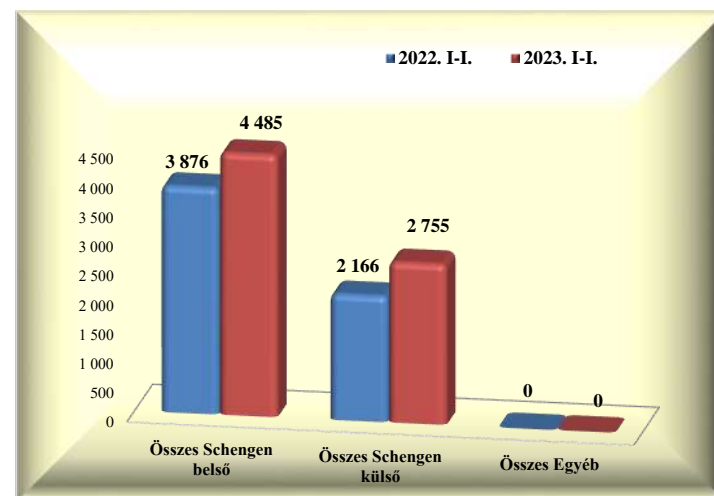
VI. 10. Személyforgalmi mutatók (BA Zrt. adatai alapján)

	2022. I.	2023. I.	Változás	dinamika %-ban	2022. I-I.	2023. I-I.	Változás	dinamika %-ban
<b>T1+GAT</b>	<b>2 356</b>	<b>1 776</b>	-580	-24,6%	<b>2 356</b>	<b>1 776</b>	-580	-24,6%
Schengen belső	1 353	958	-395	-29,2%	1 353	958	-395	-29,2%
Schengen külső	1 003	818	-185	-18,4%	1 003	818	-185	-18,4%
Egyéb			0				0	
<b>T2</b>	<b>560 279</b>	<b>942 616</b>	382 337	68,2%	<b>560 279</b>	<b>942 616</b>	382 337	68,2%
Schengen belső	346 810	570 226	223 416	64,4%	346 810	570 226	223 416	64,4%
Schengen külső	213 469	372 390	158 921	74,4%	213 469	372 390	158 921	74,4%
Egyéb			0				0	
<b>Összes Schengen belső</b>	<b>348 163</b>	<b>571 184</b>	223 021	64,1%	<b>348 163</b>	<b>571 184</b>	223 021	64,1%
<b>Összes Schengen külső</b>	<b>214 472</b>	<b>373 208</b>	158 736	74,0%	<b>214 472</b>	<b>373 208</b>	158 736	74,0%
<b>Összes Egyéb</b>	<b>0</b>	<b>0</b>	0		<b>0</b>	<b>0</b>	0	
<b>Mindösszesen</b>	<b>562 635</b>	<b>944 392</b>	381 757	67,9%	<b>562 635</b>	<b>944 392</b>	381 757	67,9%



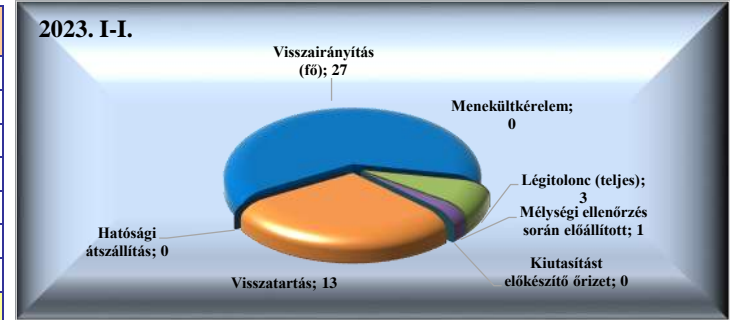
VI. 11. Járműforgalmi mutatók (BA Zrt. adatai alapján)

	2022. I.	2023. I.	Változás	dinamika %-ban	2022. I-I.	2023. I-I.	Változás	dinamika %-ban
<b>T1+GAT</b>	<b>1 082</b>	<b>994</b>	-88	-8,1%	<b>1 082</b>	<b>994</b>	-88	-8,1%
Schengen belső	742	723	-19	-2,6%	742	723	-19	-2,6%
Schengen külső	340	271	-69	-20,3%	340	271	-69	-20,3%
Egyéb			0				0	
<b>T2</b>	<b>4 960</b>	<b>6 246</b>	1 286	25,9%	<b>4 960</b>	<b>6 246</b>	1 286	25,9%
Schengen belső	3 134	3 762	628	20,0%	3 134	3 762	628	20,0%
Schengen külső	1 826	2 484	658	36,0%	1 826	2 484	658	36,0%
Egyéb			0				0	
<b>Összes Schengen belső</b>	<b>3 876</b>	<b>4 485</b>	609	15,7%	<b>3 876</b>	<b>4 485</b>	609	15,7%
<b>Összes Schengen külső</b>	<b>2 166</b>	<b>2 755</b>	589	27,2%	<b>2 166</b>	<b>2 755</b>	589	27,2%
<b>Összes Egyéb</b>	<b>0</b>	<b>0</b>	0		<b>0</b>	<b>0</b>	0	
<b>Mindösszesen</b>	<b>6 042</b>	<b>7 240</b>	1 198	19,8%	<b>6 042</b>	<b>7 240</b>	1 198	19,8%



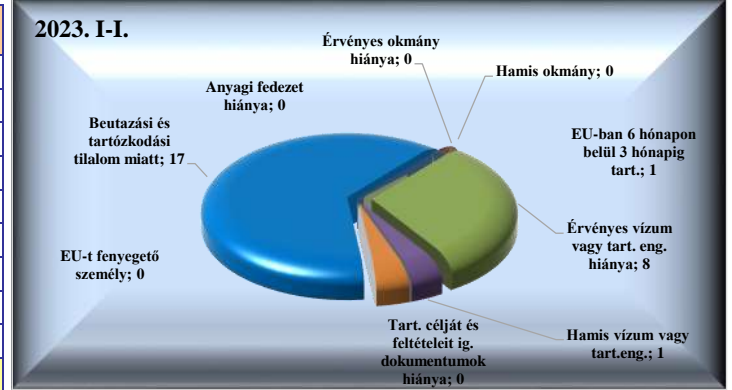
VI. 12. Idegenrendészeti szakterület statisztikai mutatói

	2022. I.	2023. I.	Változás	dinamika %-ban	2022. I-I.	2023. I-I.	Változás	dinamika %-ban
Visszairányítás (fő)	17	27	10	58,8%	17	27	10	58,8%
Menekültkérelem								
Légitolonc (teljes)		3	3			3	3	
Mélyégi ellenőrzés során előállított	14	1	-13	-92,9%	14	1	-13	-92,9%
Kiutasítást előkészítő őrizet								
Visszatartás	30	13	-17	-56,7%	30	13	-17	-56,7%
Hatósági átszállítás								
<b>Mindösszesen</b>	<b>61</b>	<b>44</b>	<b>-17</b>	<b>-27,9%</b>	<b>61</b>	<b>44</b>	<b>-17</b>	<b>-27,9%</b>



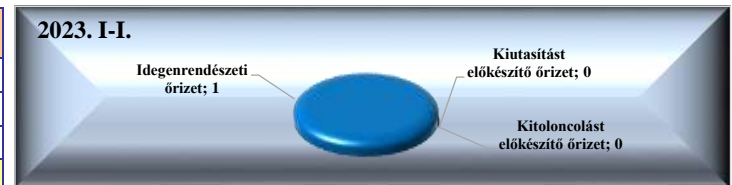
Visszairányítások

	2022. I.	2023. I.	Változás	dinamika %-ban	2022. I-I.	2023. I-I.	Változás	dinamika %-ban
Érvényes okmány hiánya	1		-1	-100,0%	1		-1	-100,0%
Hamis okmány	1		-1	-100,0%	1		-1	-100,0%
Érvényes vízum vagy tart. eng. hiánya	8	8		0,0%	8	8		0,0%
Hamis vízum vagy tart.eng.		1	1			1	1	
Tart. célját és feltételeit ig. dokumentumok hiánya								
EU-ban 6 hónapon belül 3 hónapig tart.	1	1		0,0%	1	1		0,0%
Anyagi fedezet hiánya								
Beutazási és tartózkodási tilalom miatt	6	17	11	183,3%	6	17	11	183,3%
EU-t fenyegető személy								
<b>Mindösszesen</b>	<b>17</b>	<b>27</b>	<b>10</b>	<b>58,8%</b>	<b>17</b>	<b>27</b>	<b>10</b>	<b>58,8%</b>



Őrizetek száma (fő)

	2022. I.	2023. I.	Változás	dinamika %-ban	2022. I-I.	2023. I-I.	Változás	dinamika %-ban
Idegenrendészeti őrizet		1	1			1	1	
Kiutasítást előkészítő őrizet								
Kitoloncolást előkészítő őrizet								
<b>Mindösszesen</b>	<b>0</b>	<b>1</b>	<b>1</b>		<b>0</b>	<b>1</b>	<b>1</b>	



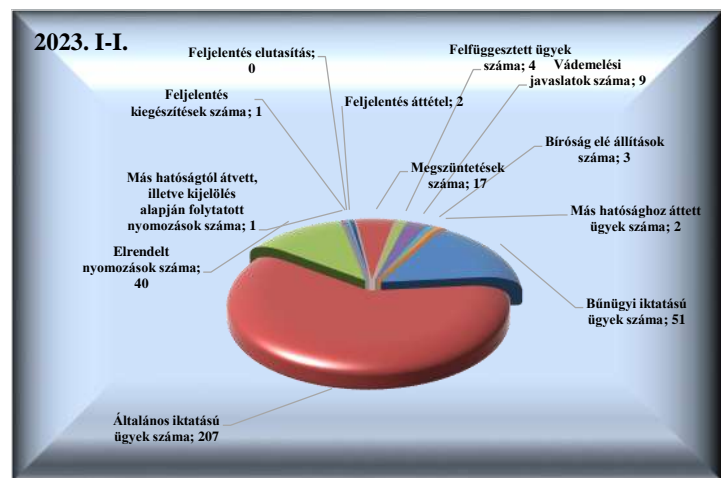
Kibocsátott külföldiek

	2022. I.	2023. I.	Változás	dinamika %-ban	2022. I-I.	2023. I-I.	Változás	dinamika %-ban
Kibocsátott külföldiek száma		2	2			2	2	
Összes eltöltött napok száma		30	30			30	30	
Átlagosan eltöltött napok száma		15,00	15			15,00	15	

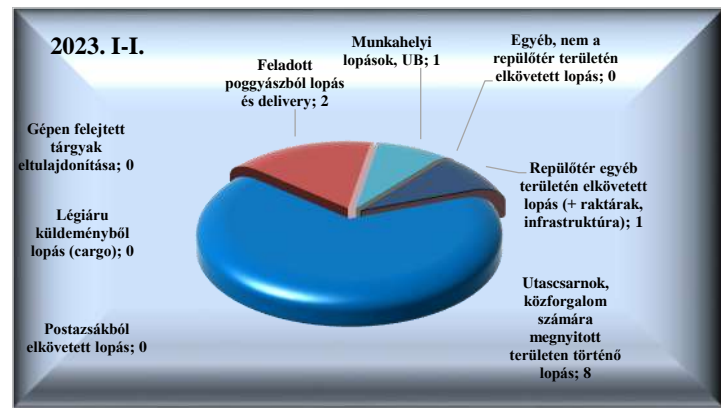


VI. 13. A Bűnügyi Szolgálat statisztikai mutatói

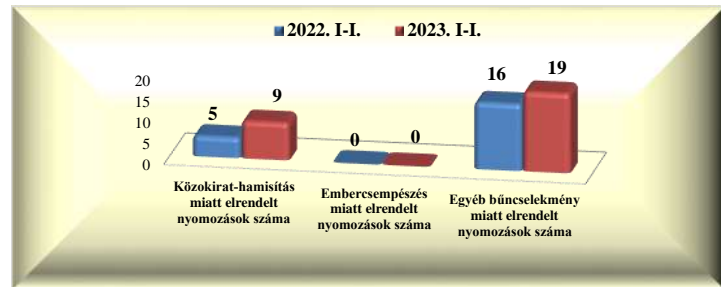
Iktatott ügyek száma	2022. I.	2023. I.	Változás	dinamika %-ban	2022. I-I.	2023. I-I.	Változás	dinamika %-ban
Bűnügyi iktatású ügyek száma	47	51	4	8,5%	47	51	4	8,5%
Általános iktatású ügyek száma	165	207	42	25,5%	165	207	42	25,5%
Elrendelt nyomozások száma	33	40	7	21,2%	33	40	7	21,2%
Más hatóságtól átvett, illetve kijelölés alapján folytatott nyomozások száma	1	1	0	0,0%	1	1	0	0,0%
Feljelentés kiegészítések száma	4	1	-3	-75,0%	4	1	-3	-75,0%
Feljelentés elutasítás	2	2	0	0,0%	2	2	0	0,0%
Feljelentés áttétel	1	2	1	100,0%	1	2	1	100,0%
Megszüntetések száma	13	17	4	30,8%	13	17	4	30,8%
Felfüggesztett ügyek száma	9	4	-5	-55,6%	9	4	-5	-55,6%
Vádemelési javaslatok száma	11	9	-2	-18,2%	11	9	-2	-18,2%
Bíróság elé állítások száma	7	3	-4	-57,1%	7	3	-4	-57,1%
Más hatósághoz áttett ügyek száma	1	2	1	100,0%	1	2	1	100,0%



Lopás miatt elrendelt nyomozások száma	2022. I.	2023. I.	Változás	dinamika %-ban	2022. I-I.	2023. I-I.	Változás	dinamika %-ban
Utascarnok, közforgalom számára megnyitott területen történő lopás	6	8	2	33,3%	6	8	2	33,3%
Feladott poggyászból lopás és delivery	5	2	-3	-60,0%	5	2	-3	-60,0%
Légiáru küldeményből lopás (cargo)								
Gépen felejtett tárgyak eltulajdonítása								
Munkahelyi lopások, UB	1	1	0	0,0%	1	1	0	0,0%
Egyéb, nem a repülőtér területén elkövetett lopás								
Repülőtér egyéb területén elkövetett lopás (+ raktárak, infrastruktúra)		1	1			1	1	
Postaszákból elkövetett lopás								
<b>Mindösszesen</b>	<b>12</b>	<b>12</b>	<b>0</b>	<b>0,0%</b>	<b>12</b>	<b>12</b>	<b>0</b>	<b>0,0%</b>



	2022. I.	2023. I.	Változás	dinamika %-ban	2022. I-I.	2023. I-I.	Változás	dinamika %-ban
Közokirat-hamisítás miatt elrendelt nyomozások száma	5	9	4	80,0%	5	9	4	80,0%
Embercsempészség miatt elrendelt nyomozások száma								



	2022. I.	2023. I.	Változás	dinamika %-ban	2022. I-I.	2023. I-I.	Változás	dinamika %-ban
Egyéb bűncselekmény miatt elrendelt nyomozások száma	16	19	3	18,8%	16	19	3	18,8%

	2022. I.	2023. I.	Változás	dinamika %-ban	2022. I-I.	2023. I-I.	Változás	dinamika %-ban
Béérkezett megkeresések száma	63	85	22	34,9%	63	85	22	34,9%
Nyílt információkérés	61	82	21	34,4%	61	82	21	34,4%
Operatív információkérés	2	3	1	50,0%	2	3	1	50,0%

