

REPÜLŐTÉRI RENDŐR IGAZGATÓSÁG RENDÉSZETI STATISZTIKAI KIMUTATÁSA

2023. JANUÁR - FEBRUÁR

[VI.1. Saját kezdeményezésű büntető feljelentések](#)

[VI.2. Saját kezdeményezésű szabálysértési feljelentések](#)

[VI.3. Elfogások](#)

[VI.4. Előállítások](#)

[VI.5. Biztonsági intézkedések összesen \(fő\)](#)

[VI.6. Helyszíni bírság \(Ft\)](#)

[VI.7. Kényszerítő eszközök összesen](#)

[VI.8. Igazoltatások](#)

[VI.9. Alkoholszonda alkalmazások](#)

[VI.10. Személyforgalmi mutatók](#)

[VI.11. Járműforgalmi mutatók](#)

[VI.12. Idegenrendészeti szakterület statisztikai mutatói](#)

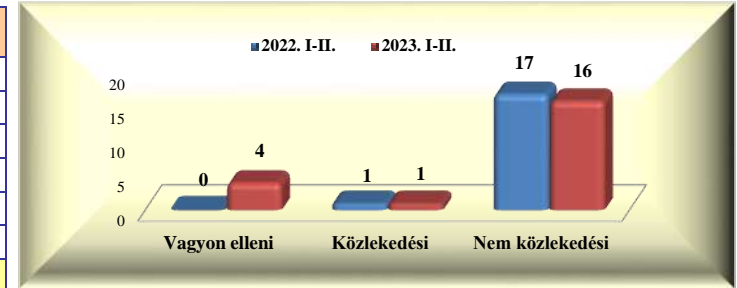
[VI.13. A Bűnügyi Szolgálat statisztikai mutatói](#)

Repülőtéri Rendőr Igazgatóság rendészeti statisztikai kimutatása

2023. január - február

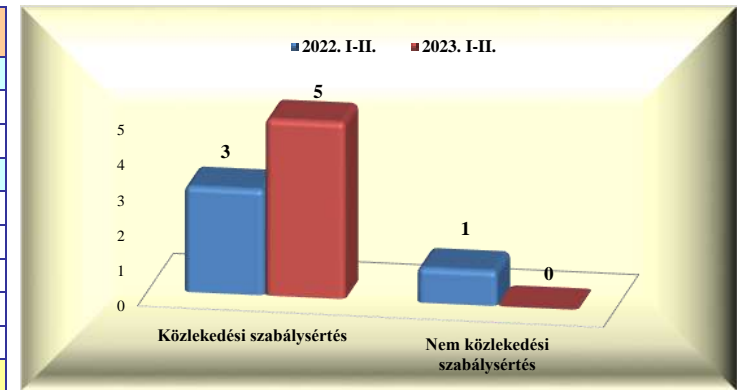
VI. 1. Saját kezdeményezésű büntető feljelentések

	2022. II.	2023. II.	Változás	dinamika %-ban	2022. I-II.	2023. I-II.	Változás	dinamika %-ban
Vagyon elleni		1	1			4	4	
Közlekedési					1	1		
- gyalogos								
- járművezető					1	1		
- közlekedésiből ittas vezetés					1		-1	-100,0%
Nem közlekedési	11	6	-5	-45,5%	17	16	-1	-5,9%
Mindösszesen	11	7	-4	-36,4%	18	21	3	16,7%



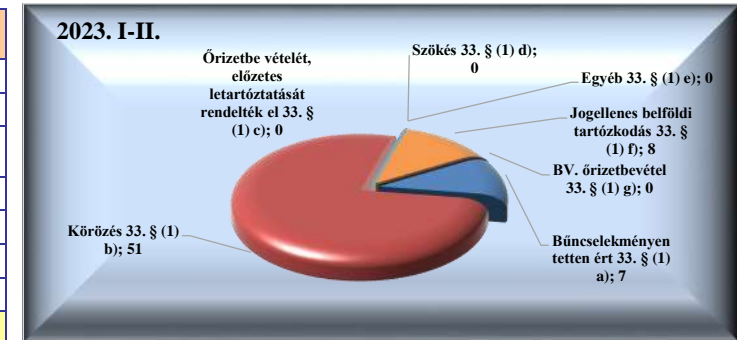
VI. 2. Saját kezdeményezésű szabálysértési feljelentések

	2022. II.	2023. II.	Változás	dinamika %-ban	2022. I-II.	2023. I-II.	Változás	dinamika %-ban
Közlekedési szabálysértés		4	4		3	5	2	66,7%
Ittas vezetés szabálysértése								
Engedély nélküli vezetés								
Nem közlekedési szabálysértés					1		-1	-100,0%
Kiemelt közrendvédelmi szabálysértés								
Rendzavarás								
Közbiztonságra különösen vesz. eszk.								
Tulajdon elleni szabálysértési feljelentések								
Feladott poggyászból lopás + delivery								
Mindösszesen	0	4	4		4	5	1	25,0%



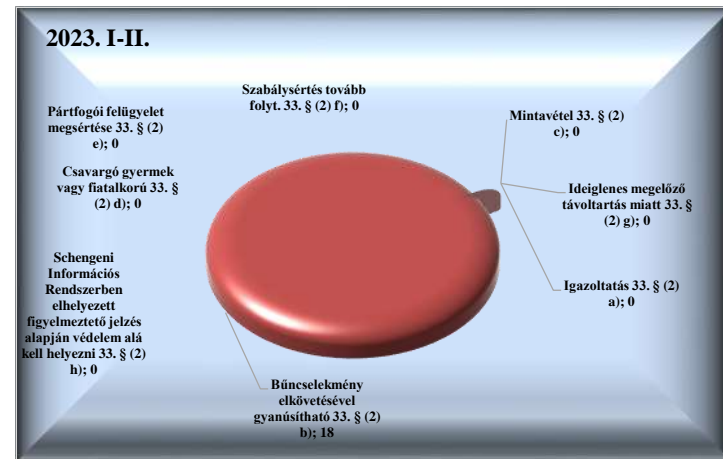
VI. 3. Elfogások

	2022. II.	2023. II.	Változás	dinamika %-ban	2022. I-II.	2023. I-II.	Változás	dinamika %-ban
Bűncselekményen tetten ért 33. § (1) a)	2	2		0,0%	5	7	2	40,0%
Körözés 33. § (1) b)	28	27		-3,6%	48	51	3	6,3%
Őrizetbe vételét, előzetes letartóztatását rendelték el 33. § (1) c)								
Szökés 33. § (1) d)								
Egyéb 33. § (1) e)					1		-1	-100,0%
Jogellenes belföldi tartózkodás 33. § (1) f)	8	2		-75,0%	19	8	-11	-57,9%
BV. őrizetbevétel 33. § (1) g)								
Mindösszesen	38	31	-7	-18,4%	73	66	-7	-9,6%



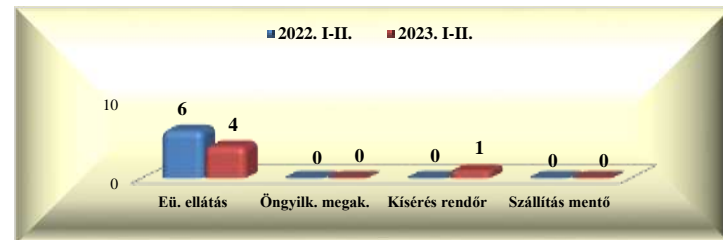
VI. 4. Előállítások

	2022. II.	2023. II.	Változás	dinamika %-ban	2022. I-II.	2023. I-II.	Változás	dinamika %-ban
Igazoltatás 33. § (2) a)	1		-1	-100,0%	2		-2	-100,0%
Bűncselekmény elkövetésével gyanúsítható 33. § (2) b)	12	5	-7	-58,3%	18	18		0,0%
Mintavétel 33. § (2) c)								
Csavargó gyermek vagy fiatalkorú 33. § (2) d)								
Pártfogói felügyelet megsértése 33. § (2) e)								
Szabálysértés tovább folyt. 33. § (2) f)								
Ideiglenes megelőző távollattartás miatt 33. § (2) g)								
Schengeni Információs Rendszerben elhelyezett figyelmeztető jelzés alapján védelem alá kell helyezni 33. § (2) h)								
Mindösszesen	13	5	-8	-61,5%	20	18	-2	-10,0%



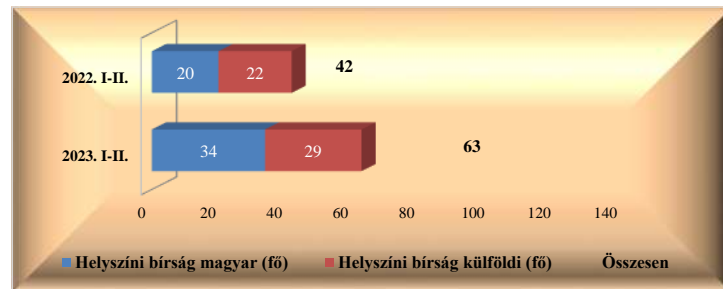
VI. 5. Biztonsági intézkedések összesen (fő)

	2022. II.	2023. II.	Változás	dinamika %-ban	2022. I-II.	2023. I-II.	Változás	dinamika %-ban
Intézkedés egészségügyi ellátásra 37. § b)	4		-4	-100,0%	6	4	-2	-33,3%
Öngyilkosság megakadályozására 37. § c)								
Kísérés, szállítás rendőr által 37. § d)						1	1	
Kísérés, szállítás mentő által 37. § d)								
Mindösszesen	4	0	-4	-100,0%	6	5	-1	-16,7%



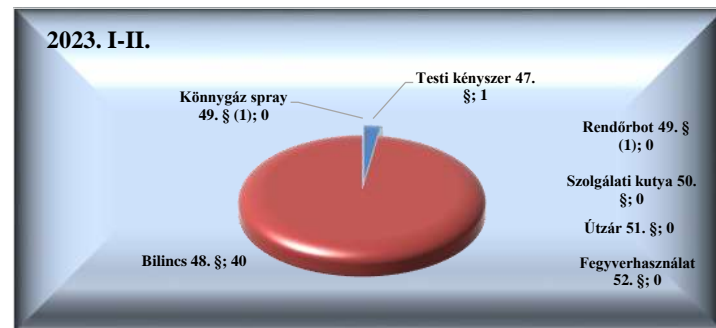
VI. 6. Helyszíni bírság (Ft)

	2022. II.	2023. II.	Változás	dinamika %-ban	2022. I-II.	2023. I-II.	Változás	dinamika %-ban
Helyszíni bírság (fő)	28	34	6	21,4%	42	63	21	50,0%
Helyszíni bírság (Ft)	435 000	620 000	185 000	42,5%	725 000	1 030 000	305 000	42,1%
Helyszíni bírság 1 főre jutó összeg	15 536	18 235	2 700	17,4%	17 262	16 349	-913	-5,3%
Helyszíni bírság külföldi (fő)	16	14	-2	-12,5%	22	29	7	31,8%
Helyszíni bírság külföldi (Ft)	290 000	245 000	-45 000	-15,5%	465 000	425 000	-40 000	-8,6%
Helyszíni bírság külföldi 1 főre jutó összeg	18 125	17 500	-625	-3,4%	21 136	14 655	-6 481	-30,7%



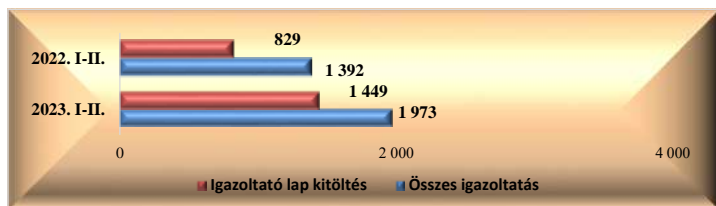
VI. 7. Kényszerítő eszközök összesen

	2022. II.	2023. II.	Változás	dinamika %-ban	2022. I-II.	2023. I-II.	Változás	dinamika %-ban
Testi kényszer 47. §	2		-2	-100,0%	5	1	-4	-80,0%
Bilincs 48. §	40	14	-26	-65,0%	89	40	-49	-55,1%
Kőnnygáz spray 49. § (1)								
Rendőrbot 49. § (1)								
Szolgálati kutya 50. §								
Útzár 51. §								
Fegyverhasználat 52. §								
Mindösszesen	42	14	-28	-66,7%	94	41	-53	-56,4%



VI. 8. Igazoltatások

	2022. II.	2023. II.	Változás	dinamika %-ban	2022. I-II.	2023. I-II.	Változás	dinamika %-ban
Összes igazoltatás	680	967	287	42,2%	1 392	1 973	581	41,7%
Igazoltató lap kitöltés	397	741	344	86,6%	829	1 449	620	74,8%



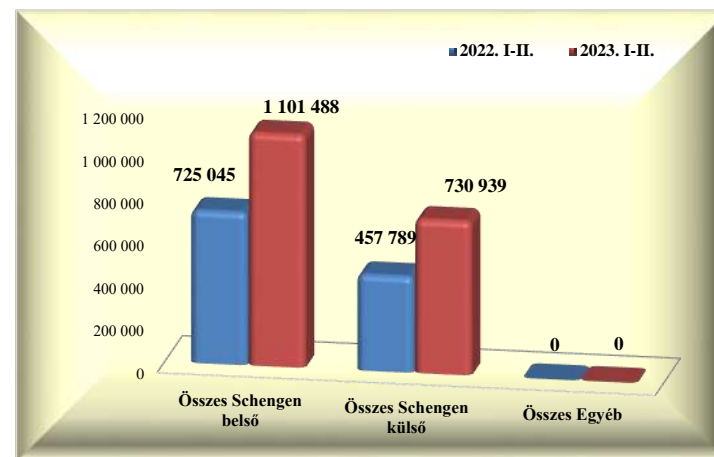
VI. 9. Alkoholszonda alkalmazások

	2022. II.	2023. II.	Változás	dinamika %-ban	2022. I-II.	2023. I-II.	Változás	dinamika %-ban
Összes alkoholszonda alkalmazás	109	111	2	1,8%	240	268	28	11,7%
Pozitív alkoholszonda alkalmazás					1	1		0,0%



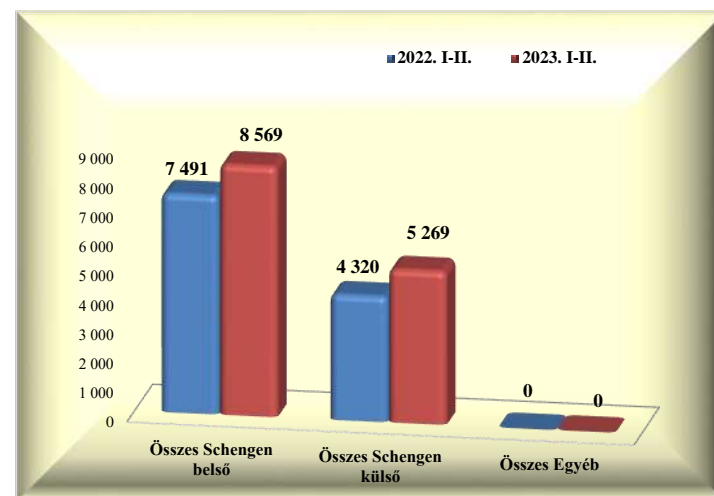
VI. 10. Személyforgalmi mutatók (BA Zrt. adatai alapján)

	2022. II.	2023. II.	Változás	dinamika %-ban	2022. I-II.	2023. I-II.	Változás	dinamika %-ban
T1+GAT	2 957	1 710	-1 247	-42,2%	5 313	3 486	-1 827	-34,4%
Schengen belső	975	1 321	346	35,5%	2 328	2 279	-49	-2,1%
Schengen külső	1 982	389	-1 593	-80,4%	2 985	1 207	-1 778	-59,6%
Egyéb			0				0	
T2	617 242	886 325	269 083	43,6%	1 177 521	1 828 941	651 420	55,3%
Schengen belső	375 907	528 983	153 076	40,7%	722 717	1 099 209	376 492	52,1%
Schengen külső	241 335	357 342	116 007	48,1%	454 804	729 732	274 928	60,4%
Egyéb			0				0	
Összes Schengen belső	376 882	530 304	153 422	40,7%	725 045	1 101 488	376 443	51,9%
Összes Schengen külső	243 317	357 731	114 414	47,0%	457 789	730 939	273 150	59,7%
Összes Egyéb	0	0	0		0	0	0	
Mindösszesen	620 199	888 035	267 836	43,2%	1 182 834	1 832 427	649 593	54,9%



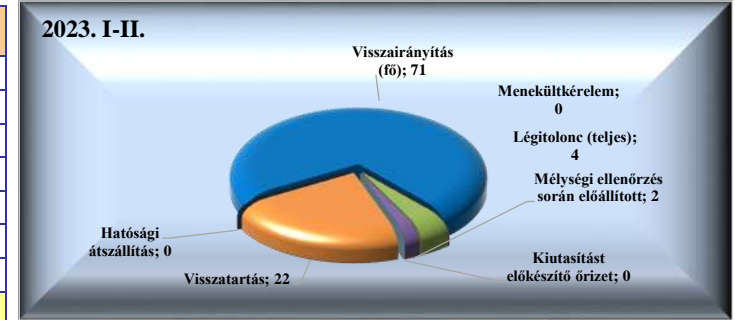
VI. 11. Járműforgalmi mutatók (BA Zrt. adatai alapján)

	2022. II.	2023. II.	Változás	dinamika %-ban	2022. I-II.	2023. I-II.	Változás	dinamika %-ban
T1+GAT	1 183	993	-190	-16,1%	2 265	1 987	-278	-12,3%
Schengen belső	778	714	-64	-8,2%	1 520	1 437	-83	-5,5%
Schengen külső	405	279	-126	-31,1%	745	550	-195	-26,2%
Egyéb			0				0	
T2	4 586	5 605	1 019	22,2%	9 546	11 851	2 305	24,1%
Schengen belső	2 837	3 370	533	18,8%	5 971	7 132	1 161	19,4%
Schengen külső	1 749	2 235	486	27,8%	3 575	4 719	1 144	32,0%
Egyéb			0				0	
Összes Schengen belső	3 615	4 084	469	13,0%	7 491	8 569	1 078	14,4%
Összes Schengen külső	2 154	2 514	360	16,7%	4 320	5 269	949	22,0%
Összes Egyéb	0	0	0		0	0	0	
Mindösszesen	5 769	6 598	829	14,4%	11 811	13 838	2 027	17,2%



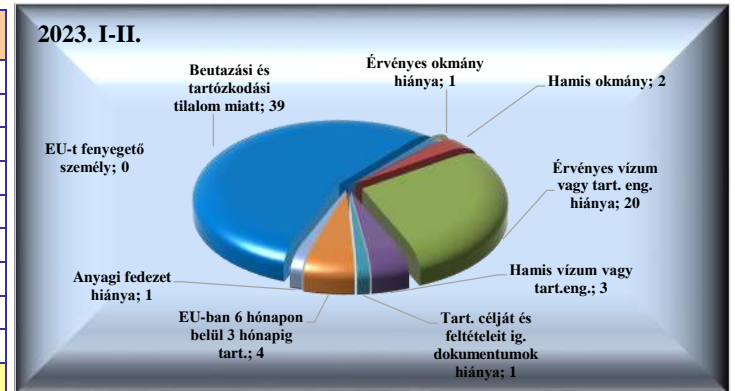
VI. 12. Idegenrendészeti szakterület statisztikai mutatói

	2022. II.	2023. II.	Változás	dinamika %-ban	2022. I-II.	2023. I-II.	Változás	dinamika %-ban
Visszairányítás (fő)	17	44	27	158,8%	34	71	37	108,8%
Menekültkérelem								
Légitolonc (teljes)	3	1	-2	-66,7%	3	4	1	33,3%
Mélyégi ellenőrzés során előállított	4	1	-3	-75,0%	18	2	-16	-88,9%
Kiutasítást előkészítő őrizet								
Visszatartás	10	9	-1	-10,0%	40	22	-18	-45,0%
Hatósági átszállítás								
Mindösszesen	34	55	21	61,8%	95	99	4	4,2%



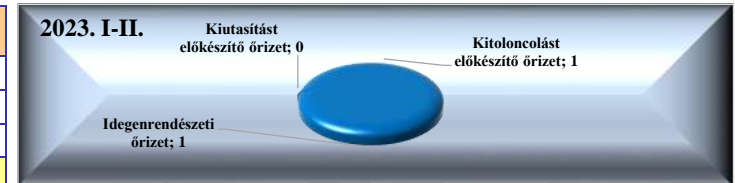
Visszairányítások

	2022. II.	2023. II.	Változás	dinamika %-ban	2022. I-II.	2023. I-II.	Változás	dinamika %-ban
Érvényes okmány hiánya	1	1		0,0%	2	1	-1	-50,0%
Hamis okmány		2	2		1	2	1	100,0%
Érvényes vízum vagy tart. eng. hiánya	8	12	4	50,0%	16	20	4	25,0%
Hamis vízum vagy tart.eng.		2	2			3	3	
Tart. célját és feltételeit ig. dokumentumok hiánya		1	1			1	1	
EU-ban 6 hónapon belül 3 hónapig tart.		3	3		1	4	3	300,0%
Anyagi fedezet hiánya		1	1			1	1	
Beutazási és tartózkodási tilalom miatt	8	22	14	175,0%	14	39	25	178,6%
EU-t fenyegető személy								
Mindösszesen	17	44	27	158,8%	34	71	37	108,8%




Őrizetek száma (fő)

	2022. II.	2023. II.	Változás	dinamika %-ban	2022. I-II.	2023. I-II.	Változás	dinamika %-ban
Idegenrendészeti őrizet	7		-7	-100,0%	7	1	-6	-85,7%
Kiutasítást előkészítő őrizet								
Kitoloncolást előkészítő őrizet		1	1			1	1	
Mindösszesen	7	1	-6	-85,7%	7	2	-5	-71,4%



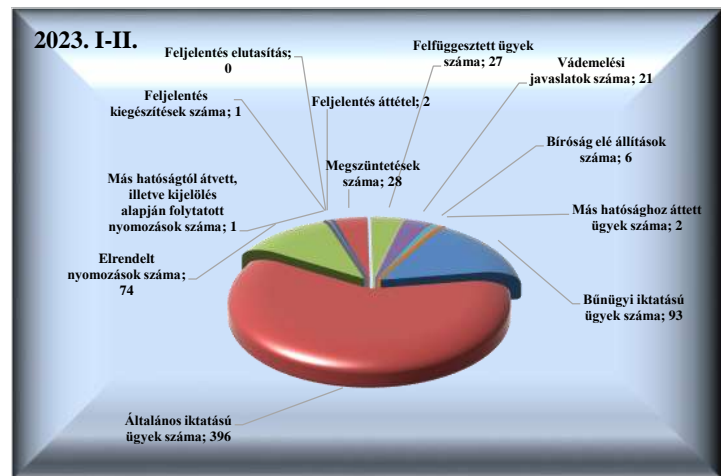
Kibocsátott külföldiek

	2022. II.	2023. II.	Változás	dinamika %-ban	2022. I-II.	2023. I-II.	Változás	dinamika %-ban
Kibocsátott külföldiek száma	6	1	-5	-83,3%	6	3	-3	-50,0%
Összes eltöltött napok száma	33	2	-31	-93,9%	33	32	-1	-3,0%
Átlagosan eltöltött napok száma	5,50	2,00	-4	-63,6%	5,50	10,67	5	93,9%

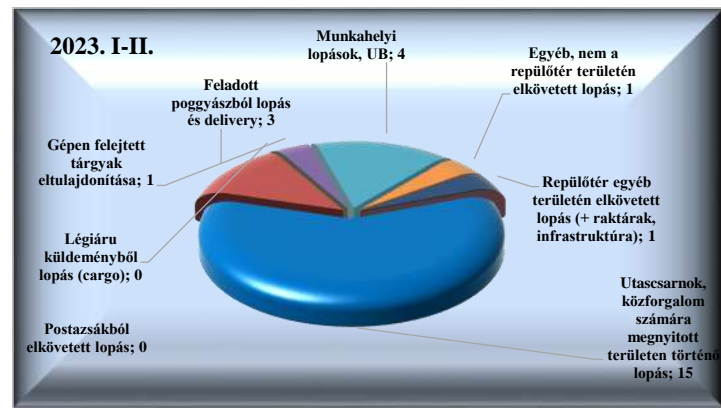


VI. 13. A Bűnügyi Szolgálat statisztikai mutatói

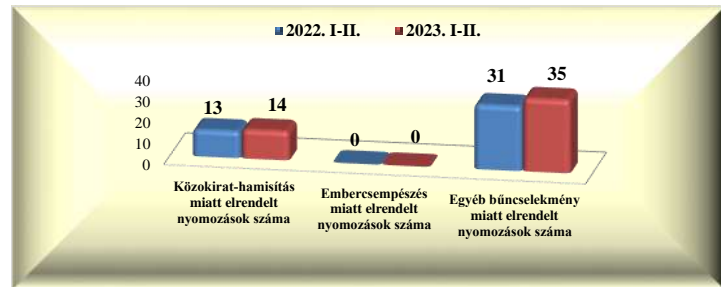
Iktatott ügyek száma	2022. II.	2023. II.	Változás	dinamika %-ban	2022. I-II.	2023. I-II.	Változás	dinamika %-ban
Bűnügyi iktatású ügyek száma	45	42	-3	-6,7%	92	93	1	1,1%
Általános iktatású ügyek száma	162	189	27	16,7%	327	396	69	21,1%
Elrendelt nyomozások száma	32	34	2	6,3%	65	74	9	13,8%
Más hatóságtól átvett, illetve kijelölés alapján folytatott nyomozások száma	2		-2	-100,0%	3	1	-2	-66,7%
Feljelentés kiegészítések száma	7		-7	-100,0%	11	1	-10	-90,9%
Feljelentés elutasítás	2		-2	-100,0%	4		-4	-100,0%
Feljelentés áttétel					1	2	1	100,0%
Megszüntetések száma	5	11	6	120,0%	18	28	10	55,6%
Felfüggesztett ügyek száma	3	23	20	666,7%	12	27	15	125,0%
Vádemelési javaslatok száma	7	12	5	71,4%	18	21	3	16,7%
Bíróság elé állítások száma	4	3	-1	-25,0%	11	6	-5	-45,5%
Más hatósághoz áttett ügyek száma					1	2	1	100,0%



Lopás miatt elrendelt nyomozások száma	2022. II.	2023. II.	Változás	dinamika %-ban	2022. I-II.	2023. I-II.	Változás	dinamika %-ban
Utascarnok, közforgalom számára megnyitott területen történt lopás	5	7	2	40,0%	11	15	4	36,4%
Feladott poggyászból lopás és delivery	4	1	-3	-75,0%	9	3	-6	-66,7%
Légiáru küldeményből lopás (cargo)								
Gépen felejtett tárgyak eltulajdonítása		1	1			1	1	
Munkahelyi lopások, UB		3	3		1	4	3	300,0%
Egyéb, nem a repülőtér területén elkövetett lopás		1	1			1	1	
Repülőtér egyéb területén elkövetett lopás (+ raktárak, infrastruktúra)						1	1	
Postaszákból elkövetett lopás								
Mindösszesen	9	13	4	44,4%	21	25	4	19,0%



	2022. II.	2023. II.	Változás	dinamika %-ban	2022. I-II.	2023. I-II.	Változás	dinamika %-ban
Közokirat-hamisítás miatt elrendelt nyomozások száma	8	5	-3	-37,5%	13	14	1	7,7%
Embercsempészség miatt elrendelt nyomozások száma								



	2022. II.	2023. II.	Változás	dinamika %-ban	2022. I-II.	2023. I-II.	Változás	dinamika %-ban
Egyéb bűncselekmény miatt elrendelt nyomozások száma	15	16	1	6,7%	31	35	4	12,9%

	2022. II.	2023. II.	Változás	dinamika %-ban	2022. I-II.	2023. I-II.	Változás	dinamika %-ban
Béérkezett megkeresések száma	46	63	17	37,0%	109	148	39	35,8%
Nyílt információkérés	45	62	17	37,8%	106	144	38	35,8%
Operatív információkérés	1	1	0	0,0%	3	4	1	33,3%

