

REPÜLŐTÉRI RENDŐR IGAZGATÓSÁG RENDÉSZETI STATISZTIKAI KIMUTATÁSA

2023. JANUÁR - MÁRCIUS

[VI.1. Saját kezdeményezésű büntető feljelentések](#)

[VI.2. Saját kezdeményezésű szabálysértési feljelentések](#)

[VI.3. Elfogások](#)

[VI.4. Előállítások](#)

[VI.5. Biztonsági intézkedések összesen \(fő\)](#)

[VI.6. Helyszíni bírság \(Ft\)](#)

[VI.7. Kényszerítő eszközök összesen](#)

[VI.8. Igazoltatások](#)

[VI.9. Alkoholszonda alkalmazások](#)

[VI.10. Személyforgalmi mutatók](#)

[VI.11. Járműforgalmi mutatók](#)

[VI.12. Idegenrendészeti szakterület statisztikai mutatói](#)

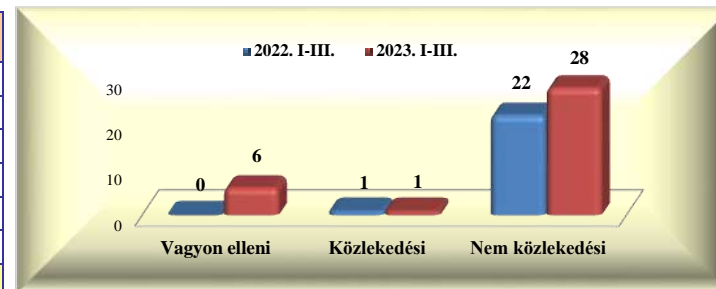
[VI.13. A Bűnügyi Szolgálat statisztikai mutatói](#)

Repülőtéri Rendőr Igazgatóság rendészeti statisztikai kimutatása

2023. január - március

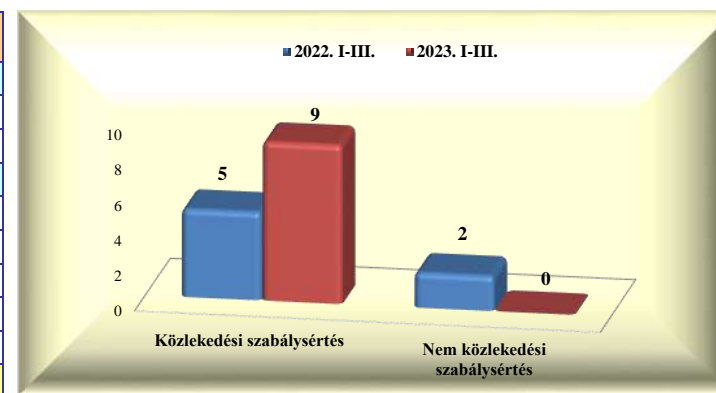
VI. 1. Saját kezdeményezésű büntető feljelentések

	2022. III.	2023. III.	Változás	dinamika %-ban	2022. I-III.	2023. I-III.	Változás	dinamika %-ban
Vagyon elleni		2	2			6	6	
Közlekedési					1	1		
- gyalogos								
- járművezető					1	1		
- közlekedésiből ittas vezetés					1		-1	-100,0%
Nem közlekedési	5	12	7	140,0%	22	28	6	27,3%
Mindösszesen	5	14	9	180,0%	23	35	12	52,2%



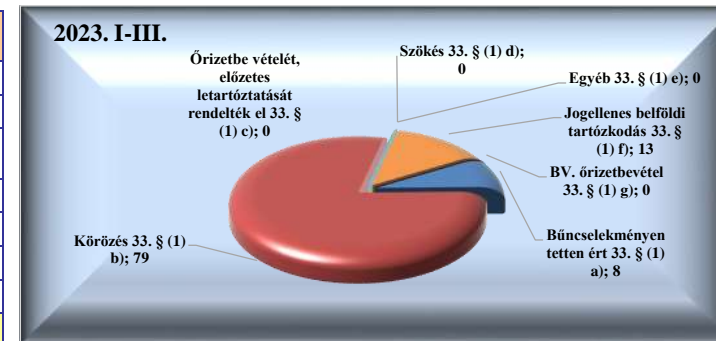
VI. 2. Saját kezdeményezésű szabálysértési feljelentések

	2022. III.	2023. III.	Változás	dinamika %-ban	2022. I-III.	2023. I-III.	Változás	dinamika %-ban
Közlekedési szabálysértés	2	4	2	100,0%	5	9	4	80,0%
Ittas vezetés szabálysértése								
Engedély nélküli vezetés		1	1			1	1	
Nem közlekedési szabálysértés	1		-1	-100,0%	2		-2	-100,0%
Kiemelt közrendvédelmi szabálysértés								
Rendzavarás								
Közbiztonságra különösen vesz. eszk.								
Tulajdon elleni szabálysértési feljelentések								
Feladott poggyászból lopás + delivery								
Mindösszesen	3	4	1	33,3%	7	9	2	28,6%



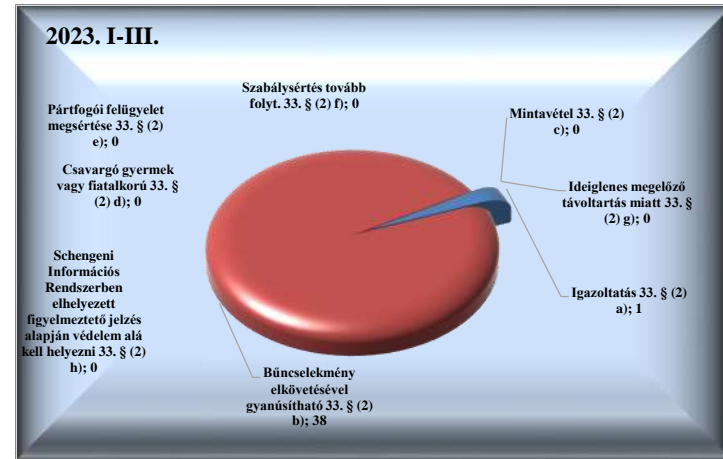
VI. 3. Elfogások

	2022. III.	2023. III.	Változás	dinamika %-ban	2022. I-III.	2023. I-III.	Változás	dinamika %-ban
Bűncselekményen tetten ért 33. § (1) a)	1	1		0,0%	6	8	2	33,3%
Körözés 33. § (1) b)	33	28		-15,2%	81	79	-2	-2,5%
Őrizetbe vételét, előzetes letartóztatását rendelték el 33. § (1) c)								
Szökés 33. § (1) d)								
Egyéb 33. § (1) e)					1		-1	-100,0%
Jogellenes belföldi tartózkodás 33. § (1) f)	12	5		-58,3%	31	13	-18	-58,1%
BV. őrizetbevétel 33. § (1) g)								
Mindösszesen	46	34	-12	-26,1%	119	100	-19	-16,0%



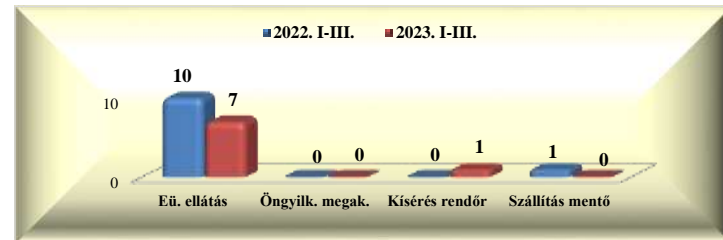
VI. 4. Előállítások

	2022. III.	2023. III.	Változás	dinamika %-ban	2022. I-III.	2023. I-III.	Változás	dinamika %-ban
Igazoltatás 33. § (2) a)		1	1		2	1	-1	-50,0%
Bűncselekmény elkövetésével gyanúsítható 33. § (2) b)	7	20	13	185,7%	25	38	13	52,0%
Mintavétel 33. § (2) c)	1		-1	-100,0%	1		-1	-100,0%
Csavargó gyermek vagy fiatalkorú 33. § (2) d)								
Pártfogói felügyelet megsértése 33. § (2) e)								
Szabálysértés tovább folyt. 33. § (2) f)	1		-1	-100,0%	1		-1	-100,0%
Ideiglenes megelőző távollattartás miatt 33. § (2) g)								
Schengeni Információs Rendszerben elhelyezett figyelmeztető jelzés alapján védelem alá kell helyezni 33. § (2) h)								
Mindösszesen	9	21	12	133,3%	29	39	10	34,5%



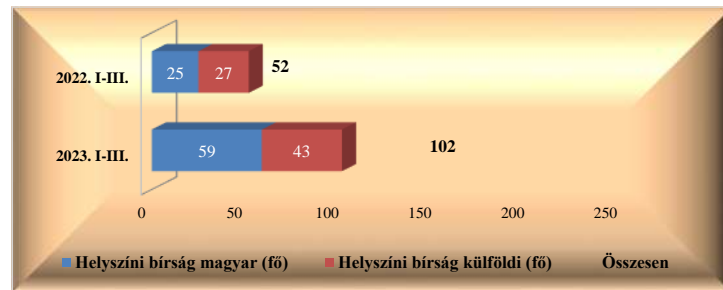
VI. 5. Biztonsági intézkedések összesen (fő)

	2022. III.	2023. III.	Változás	dinamika %-ban	2022. I-III.	2023. I-III.	Változás	dinamika %-ban
Intézkedés egészségügyi ellátásra 37. § b)	4	3	-1	-25,0%	10	7	-3	-30,0%
Öngyilkosság megakadályozására 37. § c)								
Kísérés, szállítás rendőr által 37. § d)						1	1	
Kísérés, szállítás mentő által 37. § d)	1		-1	-100,0%	1		-1	-100,0%
Mindösszesen	5	3	-2	-40,0%	11	8	-3	-27,3%



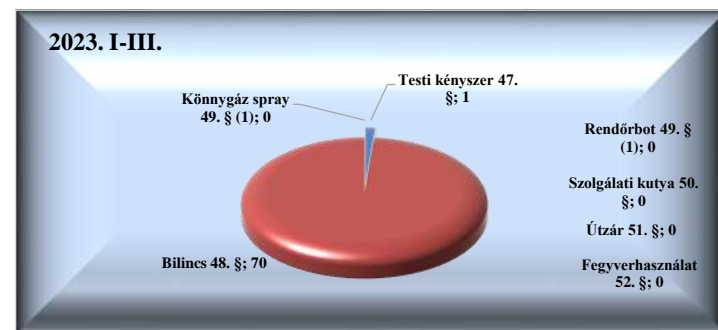
VI. 6. Helyszíni bírság (Ft)

	2022. III.	2023. III.	Változás	dinamika %-ban	2022. I-III.	2023. I-III.	Változás	dinamika %-ban
Helyszíni bírság (fő)	10	39	29	290,0%	52	102	50	96,2%
Helyszíni bírság (Ft)	225 000	635 000	410 000	182,2%	950 000	1 665 000	715 000	75,3%
Helyszíni bírság 1 főre jutó összeg	22 500	16 282	-6 218	-27,6%	18 269	16 324	-1 946	-10,7%
Helyszíni bírság külföldi (fő)	5	14	9	180,0%	27	43	16	59,3%
Helyszíni bírság külföldi (Ft)	180 000	215 000	35 000	19,4%	645 000	640 000	-5 000	-0,8%
Helyszíni bírság külföldi 1 főre jutó összeg	36 000	15 357	-20 643	-57,3%	23 889	14 884	-9 005	-37,7%



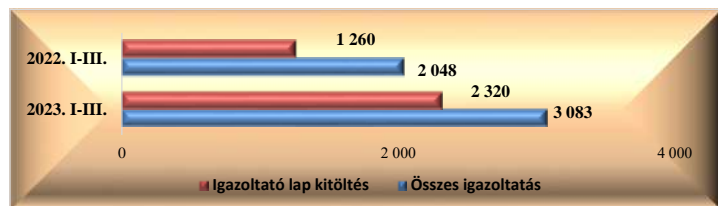
VI. 7. Kényszerítő eszközök összesen

	2022. III.	2023. III.	Változás	dinamika %-ban	2022. I-III.	2023. I-III.	Változás	dinamika %-ban
Testi kényszer 47. §	1		-1	-100,0%	6	1	-5	-83,3%
Bilincs 48. §	50	30	-20	-40,0%	139	70	-69	-49,6%
Könnnygáz spray 49. § (1)								
Rendőrbot 49. § (1)								
Szolgálati kutya 50. §								
Útzár 51. §								
Fegyverhasználat 52. §								
Mindösszesen	51	30	-21	-41,2%	145	71	-74	-51,0%



VI. 8. Igazoltatások

	2022. III.	2023. III.	Változás	dinamika %-ban	2022. I-III.	2023. I-III.	Változás	dinamika %-ban
Összes igazoltatás	656	1 110	454	69,2%	2 048	3 083	1 035	50,5%
Igazoltató lap kitöltés	431	871	440	102,1%	1 260	2 320	1 060	84,1%



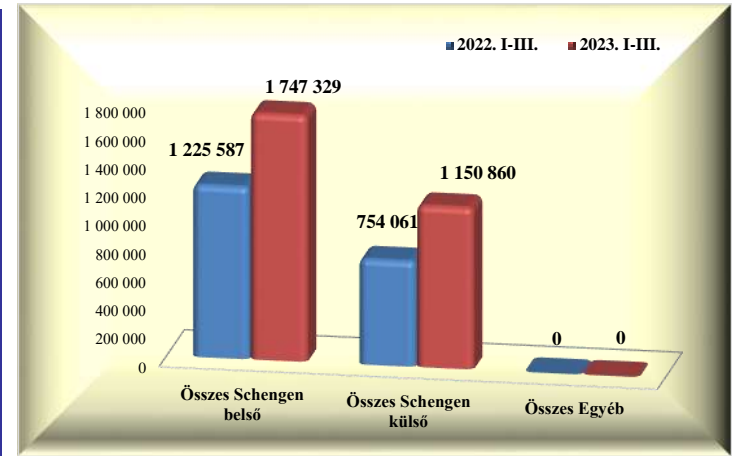
VI. 9. Alkoholszonda alkalmazások

	2022. III.	2023. III.	Változás	dinamika %-ban	2022. I-III.	2023. I-III.	Változás	dinamika %-ban
Összes alkoholszonda alkalmazás	98	87	-11	-11,2%	338	355	17	5,0%
Pozitív alkoholszonda alkalmazás	3	1	-2	-66,7%	4	2	-2	-50,0%



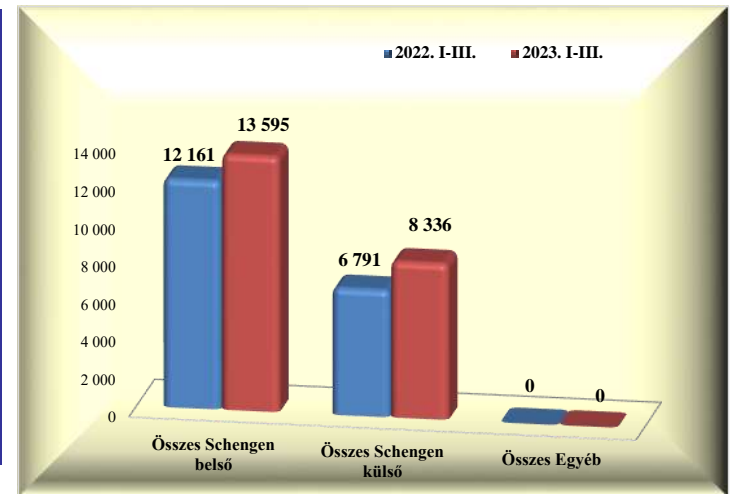
VI. 10. Személyforgalmi mutatók (BA Zrt. adatai alapján)

	2022. III.	2023. III.	Változás	dinamika %-ban	2022. I-III.	2023. I-III.	Változás	dinamika %-ban
T1+GAT	17 312	3 914	-13 398	-77,4%	22 625	7 400	-15 225	-67,3%
Schengen belső	1 977	1 098	-879	-44,5%	4 305	3 377	-928	-21,6%
Schengen külső	15 335	2 816	-12 519	-81,6%	18 320	4 023	-14 297	-78,0%
Egyéb			0				0	
T2	779 502	1 061 848	282 346	36,2%	1 957 023	2 890 789	933 766	47,7%
Schengen belső	498 565	644 743	146 178	29,3%	1 221 282	1 743 952	522 670	42,8%
Schengen külső	280 937	417 105	136 168	48,5%	735 741	1 146 837	411 096	55,9%
Egyéb			0				0	
Összes Schengen belső	500 542	645 841	145 299	29,0%	1 225 587	1 747 329	521 742	42,6%
Összes Schengen külső	296 272	419 921	123 649	41,7%	754 061	1 150 860	396 799	52,6%
Összes Egyéb	0	0	0		0	0	0	
Mindösszesen	796 814	1 065 762	268 948	33,8%	1 979 648	2 898 189	918 541	46,4%



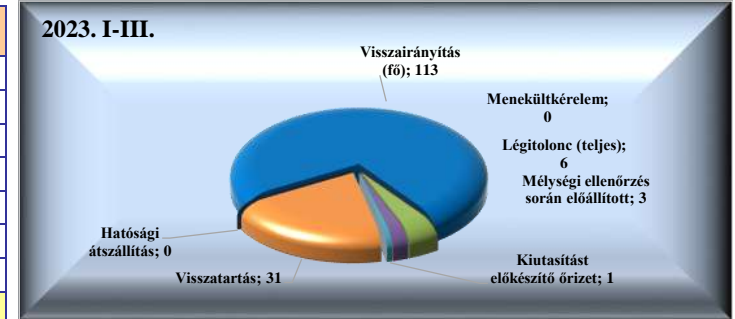
VI. 11. Járműforgalmi mutatók (BA Zrt. adatai alapján)

	2022. III.	2023. III.	Változás	dinamika %-ban	2022. I-III.	2023. I-III.	Változás	dinamika %-ban
T1+GAT	1 289	1 218	-71	-5,5%	3 554	3 205	-349	-9,8%
Schengen belső	798	847	49	6,1%	2 318	2 284	-34	-1,5%
Schengen külső	491	371	-120	-24,4%	1 236	921	-315	-25,5%
Egyéb			0				0	
T2	5 852	6 875	1 023	17,5%	15 398	18 726	3 328	21,6%
Schengen belső	3 872	4 179	307	7,9%	9 843	11 311	1 468	14,9%
Schengen külső	1 980	2 696	716	36,2%	5 555	7 415	1 860	33,5%
Egyéb			0				0	
Összes Schengen belső	4 670	5 026	356	7,6%	12 161	13 595	1 434	11,8%
Összes Schengen külső	2 471	3 067	596	24,1%	6 791	8 336	1 545	22,8%
Összes Egyéb	0	0	0		0	0	0	
Mindösszesen	7 141	8 093	952	13,3%	18 952	21 931	2 979	15,7%

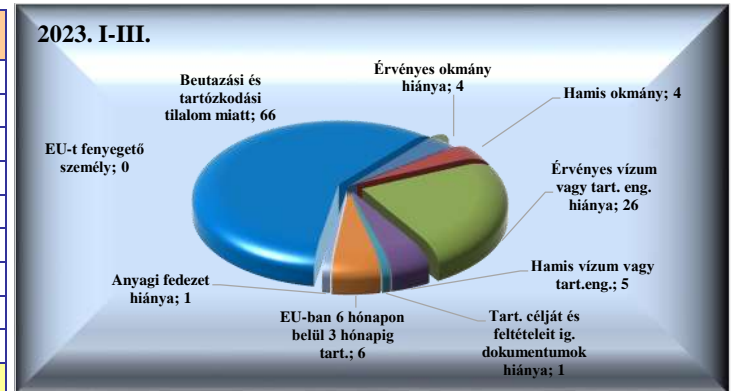


VI. 12. Idegenrendészeti szakterület statisztikai mutatói

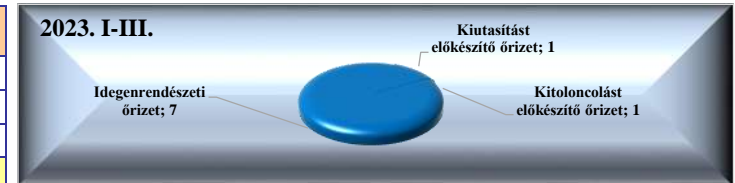
	2022. III.	2023. III.	Változás	dinamika %-ban	2022. I-III.	2023. I-III.	Változás	dinamika %-ban
Visszairányítás (fő)	30	42	12	40,0%	64	113	49	76,6%
Menekültkérelem								
Légitolonc (teljes)	1	2	1	100,0%	4	6	2	50,0%
Mélyégi ellenőrzés során előállított	9	1	-8	-88,9%	27	3	-24	-88,9%
Kiutasítást előkészítő őrizet	1	1		0,0%	1	1		0,0%
Visszatartás	19	9	-10	-52,6%	59	31	-28	-47,5%
Hatósági átszállítás								
Mindösszesen	60	55	-5	-8,3%	155	154	-1	-0,6%




Visszairányítások	2022. III.	2023. III.	Változás	dinamika %-ban	2022. I-III.	2023. I-III.	Változás	dinamika %-ban
Érvényes okmány hiánya	1	3	2	200,0%	3	4	1	33,3%
Hamis okmány	1	2	1	100,0%	2	4	2	100,0%
Érvényes vízum vagy tart. eng. hiánya	4	6	2	50,0%	20	26	6	30,0%
Hamis vízum vagy tart.eng.	7	2	-5	-71,4%	7	5	-2	-28,6%
Tart. célját és feltételeit ig. dokumentumok hiánya						1	1	
EU-ban 6 hónapon belül 3 hónapig tart.	1	2	1	100,0%	2	6	4	200,0%
Anyagi fedezet hiánya						1	1	
Beutazási és tartózkodási tilalom miatt	16	27	11	68,8%	30	66	36	120,0%
EU-t fenyegető személy								
Mindösszesen	30	42	12	40,0%	64	113	49	76,6%



Őrizetek száma (fő)	2022. III.	2023. III.	Változás	dinamika %-ban	2022. I-III.	2023. I-III.	Változás	dinamika %-ban
Idegenrendészeti őrizet	2	6	4	200,0%	9	7	-2	-22,2%
Kiutasítást előkészítő őrizet		1	1			1	1	
Kitoloncolást előkészítő őrizet						1	1	
Mindösszesen	2	7	5	250,0%	9	9	0	0,0%

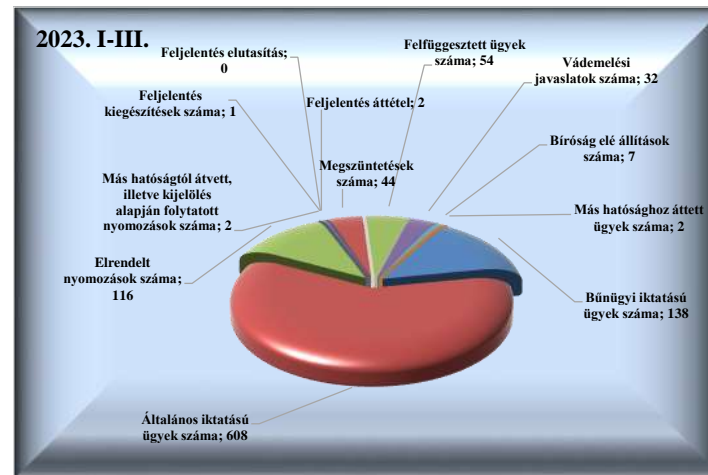


Kibocsátott külföldiek	2022. III.	2023. III.	Változás	dinamika %-ban	2022. I-III.	2023. I-III.	Változás	dinamika %-ban
Kibocsátott külföldiek száma	2	5	3	150,0%	8	8	0	0,0%
Összes eltöltött napok száma	7	29	22	314,3%	40	61	21	52,5%
Átlagosan eltöltött napok száma	3,50	5,80	2	65,7%	5,00	7,63	3	52,5%

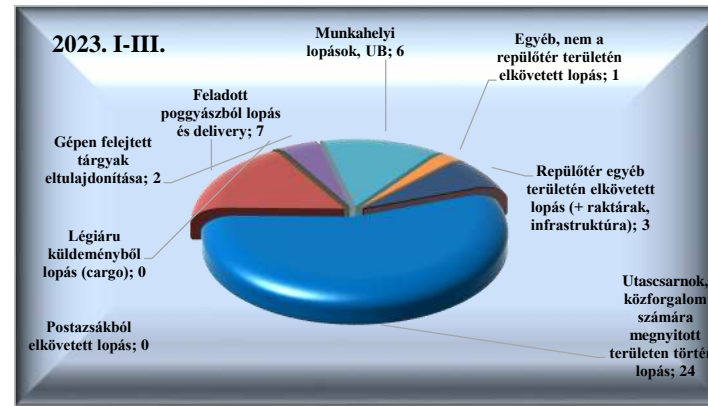


VI. 13. A Bűnügyi Szolgálat statisztikai mutatói

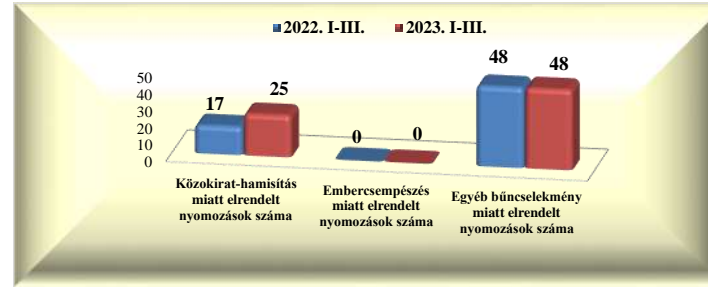
Iktatott ügyek száma	2022. III.	2023. III.	Változás	dinamika %-ban	2022. I-III.	2023. I-III.	Változás	dinamika %-ban
Bűnügyi iktatású ügyek száma	39	45	6	15,4%	131	138	7	5,3%
Általános iktatású ügyek száma	155	212	57	36,8%	482	608	126	26,1%
Elrendelt nyomozások száma	33	42	9	27,3%	98	116	18	18,4%
Más hatóságtól átvett, illetve kijelölés alapján folytatott nyomozások száma	1	1		0,0%	4	2	-2	-50,0%
Feljelentés kiegészítések száma	3		-3	-100,0%	14	1	-13	-92,9%
Feljelentés elutasítás	4		-4	-100,0%	8		-8	-100,0%
Feljelentés áttétel	2		-2	-100,0%	3	2	-1	-33,3%
Megszüntetések száma	2	16	14	700,0%	20	44	24	120,0%
Felfüggesztett ügyek száma	1	27	26	2600,0%	13	54	41	315,4%
Vádemelési javaslatok száma	7	11	4	57,1%	25	32	7	28,0%
Bíróság elé állítások száma	3	1	-2	-66,7%	14	7	-7	-50,0%
Más hatósághoz áttett ügyek száma	2		-2	-100,0%	3	2	-1	-33,3%



Lopás miatt elrendelt nyomozások száma	2022. III.	2023. III.	Változás	dinamika %-ban	2022. I-III.	2023. I-III.	Változás	dinamika %-ban
Utascarnok, közforgalom számára megnyitott területen törtéző lopás	6	9	3	50,0%	17	24	7	41,2%
Feladott poggyászból lopás és delivery	5	4	-1	-20,0%	14	7	-7	-50,0%
Légiáru küldeményből lopás (cargo)								
Gépen fejejtett tárgyak eltulajdonítása		1	1			2	2	
Munkahelyi lopások, UB		2	2		1	6	5	500,0%
Egyéb, nem a repülőtér területén elkövetett lopás						1	1	
Repülőtér egyéb területén elkövetett lopás (+ raktárak, infrastruktúra)	1	2	1	100,0%	1	3	2	200,0%
Postaszákból elkövetett lopás								
Mindösszesen	12	18	6	50,0%	33	43	10	30,3%



	2022. III.	2023. III.	Változás	dinamika %-ban	2022. I-III.	2023. I-III.	Változás	dinamika %-ban
Közokirat-hamisítás miatt elrendelt nyomozások száma	4	11	7	175,0%	17	25	8	47,1%
Embercsempészség miatt elrendelt nyomozások száma								



	2022. III.	2023. III.	Változás	dinamika %-ban	2022. I-III.	2023. I-III.	Változás	dinamika %-ban
Egyéb bűncselekmény miatt elrendelt nyomozások száma	17	13	-4	-23,5%	48	48	0	0,0%

	2022. III.	2023. III.	Változás	dinamika %-ban	2022. I-III.	2023. I-III.	Változás	dinamika %-ban
Béérkezett megkeresések száma	63	67	4	6,3%	172	215	43	25,0%
Nyílt információkérés	61	67	6	9,8%	167	211	44	26,3%
Operatív információkérés	2		-2	-100,0%	5	4	-1	-20,0%

