

REPÜLŐTÉRI RENDŐR IGAZGATÓSÁG RENDÉSZETI STATISZTIKAI KIMUTATÁSA

2023. JANUÁR - ÁPRILIS

[VI.1. Saját kezdeményezésű büntető feljelentések](#)

[VI.2. Saját kezdeményezésű szabálysértési feljelentések](#)

[VI.3. Elfogások](#)

[VI.4. Előállítások](#)

[VI.5. Biztonsági intézkedések összesen \(fő\)](#)

[VI.6. Helyszíni bírság \(Ft\)](#)

[VI.7. Kényszerítő eszközök összesen](#)

[VI.8. Igazoltatások](#)

[VI.9. Alkoholszonda alkalmazások](#)

[VI.10. Személyforgalmi mutatók](#)

[VI.11. Járműforgalmi mutatók](#)

[VI.12. Idegenrendészeti szakterület statisztikai mutatói](#)

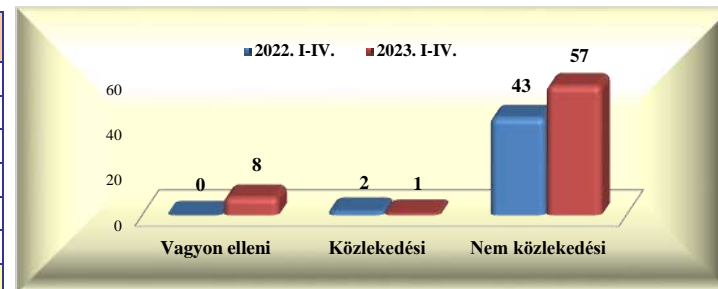
[VI.13. A Bűnügyi Szolgálat statisztikai mutatói](#)

Repülőtéri Rendőr Igazgatóság rendészeti statisztikai kimutatása

2023. január - április

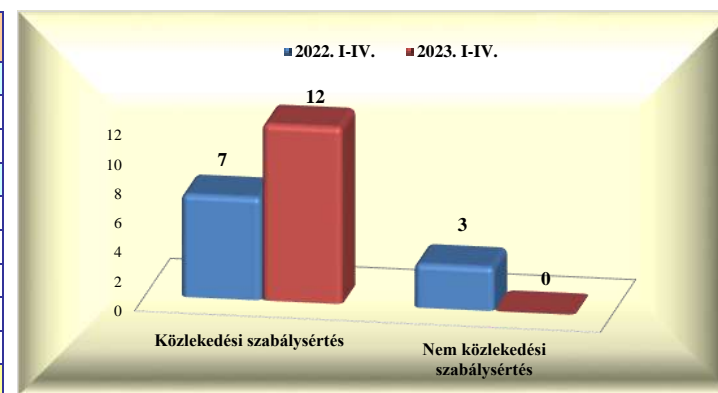
VI. 1. Saját kezdeményezésű büntető feljelentések

	2022. IV.	2023. IV.	Változás	dinamika %-ban	2022. I-IV.	2023. I-IV.	Változás	dinamika %-ban
Vagyon elleni		2	2			8	8	
Közlekedési	1		-1	-100,0%	2	1	-1	-50,0%
- gyalogos								
- járművezető	1		-1	-100,0%	2	1	-1	-50,0%
- közlekedésiből ittas vezetés					1		-1	-100,0%
Nem közlekedési	21	29	8	38,1%	43	57	14	32,6%
Mindösszesen	22	31	9	40,9%	45	66	21	46,7%



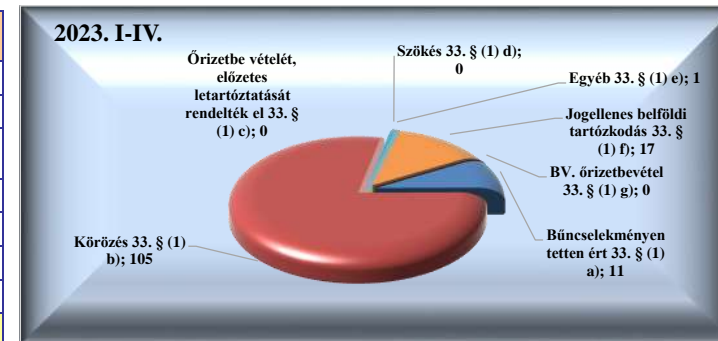
VI. 2. Saját kezdeményezésű szabálysértési feljelentések

	2022. IV.	2023. IV.	Változás	dinamika %-ban	2022. I-IV.	2023. I-IV.	Változás	dinamika %-ban
Közlekedési szabálysértés	2	3	1	50,0%	7	12	5	71,4%
Ittas vezetés szabálysértése								
Engedély nélküli vezetés						1	1	
Nem közlekedési szabálysértés	1		-1	-100,0%	3		-3	-100,0%
Kiemelt közrendvédelmi szabálysértés								
Rendzavarás								
Közbiztonságra különösen vesz. eszk.								
Tulajdon elleni szabálysértési feljelentések								
Feladott poggyászból lopás + delivery								
Mindösszesen	3	3	0	0,0%	10	12	2	20,0%



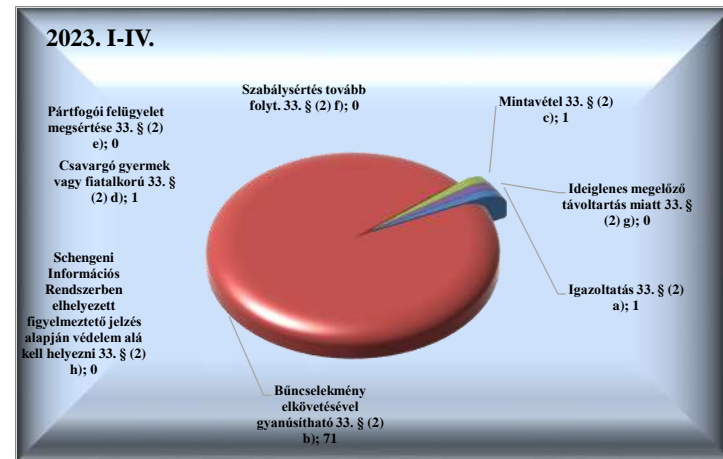
VI. 3. Elfogások

	2022. IV.	2023. IV.	Változás	dinamika %-ban	2022. I-IV.	2023. I-IV.	Változás	dinamika %-ban
Bűncselekményen tetten ért 33. § (1) a)	3	3		0,0%	9	11	2	22,2%
Körözés 33. § (1) b)	35	26	-9	-25,7%	116	105	-11	-9,5%
Őrizetbe vételét, előzetes letartóztatását rendelték el 33. § (1) c)								
Szökés 33. § (1) d)								
Egyéb 33. § (1) e)		1	1		1	1		0,0%
Jogellenes belföldi tartózkodás 33. § (1) f)	17	4	-13	-76,5%	48	17	-31	-64,6%
BV. őrizetbevétel 33. § (1) g)								
Mindösszesen	55	34	-21	-38,2%	174	134	-40	-23,0%



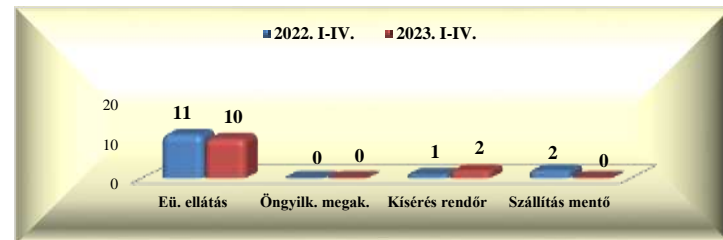
VI. 4. Előállítások

	2022. IV.	2023. IV.	Változás	dinamika %-ban	2022. I-IV.	2023. I-IV.	Változás	dinamika %-ban
Igazoltatás 33. § (2) a)	1		-1	-100,0%	3	1	-2	-66,7%
Bűncselekmény elkövetésével gyanúsítható 33. § (2) b)	19	33	14	73,7%	44	71	27	61,4%
Mintavétel 33. § (2) c)		1	1		1	1		0,0%
Csavargó gyermek vagy fiatalkorú 33. § (2) d)		1	1			1	1	
Pártfogói felügyelet megsértése 33. § (2) e)								
Szabálysértés tovább folyt. 33. § (2) f)					1		-1	-100,0%
Ideiglenes megelőző távollattartás miatt 33. § (2) g)								
Schengeni Információs Rendszerben elhelyezett figyelmeztető jelzés alapján védelem alá kell helyezni 33. § (2) h)								
Mindösszesen	20	35	15	75,0%	49	74	25	51,0%



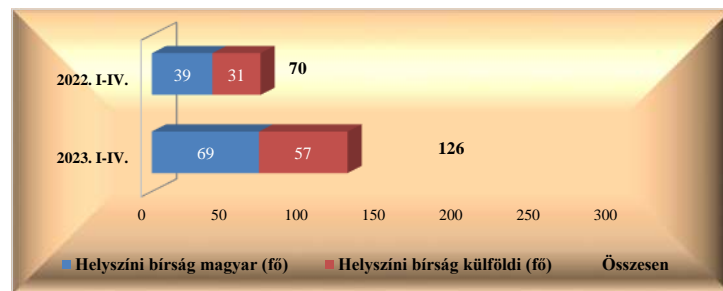
VI. 5. Biztonsági intézkedések összesen (fő)

	2022. IV.	2023. IV.	Változás	dinamika %-ban	2022. I-IV.	2023. I-IV.	Változás	dinamika %-ban
Intézkedés egészségügyi ellátásra 37. § b)	1	3	2	200,0%	11	10	-1	-9,1%
Öngyilkosság megakadályozására 37. § c)								
Kísérés, szállítás rendőr által 37. § d)	1	1		0,0%	1	2	1	100,0%
Kísérés, szállítás mentő által 37. § d)	1		-1	-100,0%	2		-2	-100,0%
Mindösszesen	3	4	1	33,3%	14	12	-2	-14,3%



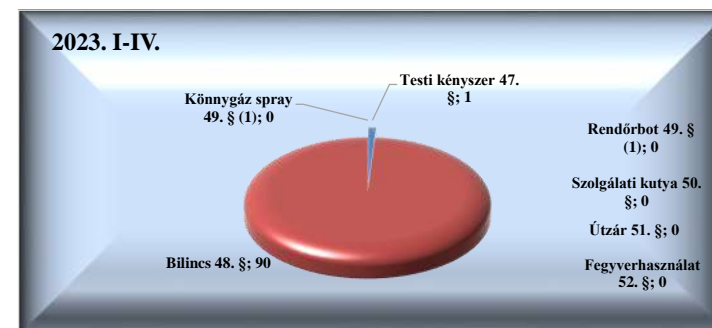
VI. 6. Helyszíni bírság (Ft)

	2022. IV.	2023. IV.	Változás	dinamika %-ban	2022. I-IV.	2023. I-IV.	Változás	dinamika %-ban
Helyszíni bírság (fő)	18	24	6	33,3%	70	126	56	80,0%
Helyszíni bírság (Ft)	265 000	490 000	225 000	84,9%	1 215 000	2 155 000	940 000	77,4%
Helyszíni bírság 1 főre jutó összeg	14 722	20 417	5 694	38,7%	17 357	17 103	-254	-1,5%
Helyszíni bírság külföldi (fő)	4	14	10	250,0%	31	57	26	83,9%
Helyszíni bírság külföldi (Ft)	80 000	280 000	200 000	250,0%	725 000	920 000	195 000	26,9%
Helyszíni bírság külföldi 1 főre jutó összeg	20 000	20 000	0	0,0%	23 387	16 140	-7 247	-31,0%



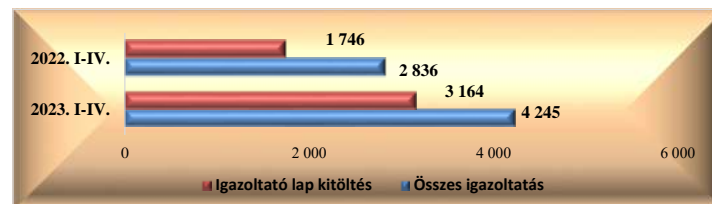
VI. 7. Kényszerítő eszközök összesen

	2022. IV.	2023. IV.	Változás	dinamika %-ban	2022. I-IV.	2023. I-IV.	Változás	dinamika %-ban
Testi kényszer 47. §					6	1	-5	-83,3%
Bilincs 48. §	38	20	-18	-47,4%	177	90	-87	-49,2%
Kőnnygáz spray 49. § (1)								
Rendőrbot 49. § (1)								
Szolgálati kutya 50. §								
Útzár 51. §								
Fegyverhasználat 52. §								
Mindösszesen	38	20	-18	-47,4%	183	91	-92	-50,3%




VI. 8. Igazoltatások

	2022. IV.	2023. IV.	Változás	dinamika %-ban	2022. I-IV.	2023. I-IV.	Változás	dinamika %-ban
Összes igazoltatás	788	1 162	374	47,5%	2 836	4 245	1 409	49,7%
Igazoltató lap kitöltés	486	844	358	73,7%	1 746	3 164	1 418	81,2%



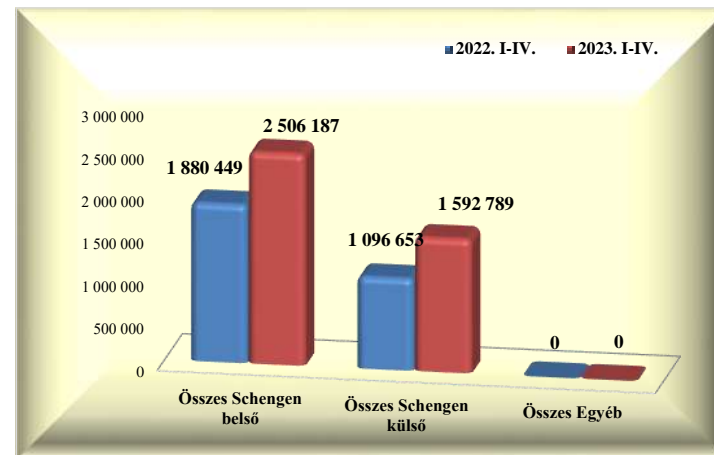
VI. 9. Alkoholszonda alkalmazások

	2022. IV.	2023. IV.	Változás	dinamika %-ban	2022. I-IV.	2023. I-IV.	Változás	dinamika %-ban
Összes alkoholszonda alkalmazás	107	100	-7	-6,5%	445	455	10	2,2%
Pozitív alkoholszonda alkalmazás		1	1		4	3	-1	-25,0%



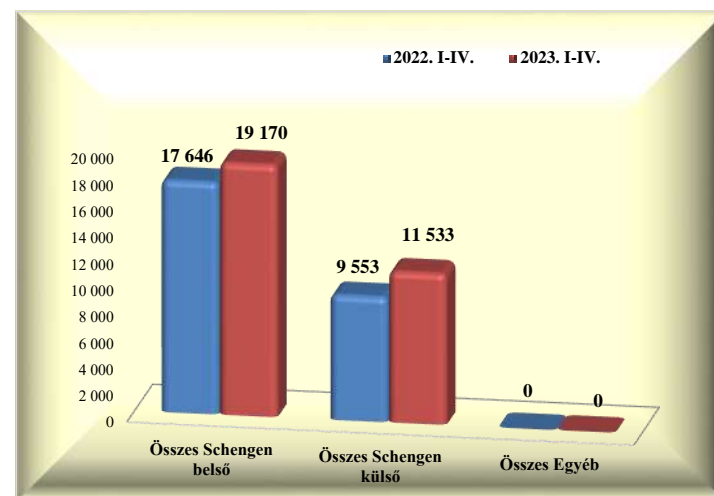
VI. 10. Személyforgalmi mutatók (BA Zrt. adatai alapján)

	2022. IV.	2023. IV.	Változás	dinamika %-ban	2022. I-IV.	2023. I-IV.	Változás	dinamika %-ban
T1+GAT	1 384	1 471	87	6,3%	24 009	8 871	-15 138	-63,1%
Schengen belső	810	862	52	6,4%	5 115	4 239	-876	-17,1%
Schengen külső	574	609	35	6,1%	18 894	4 632	-14 262	-75,5%
Egyéb			0				0	
T2	996 070	1 199 316	203 246	20,4%	2 953 093	4 090 105	1 137 012	38,5%
Schengen belső	654 052	757 996	103 944	15,9%	1 875 334	2 501 948	626 614	33,4%
Schengen külső	342 018	441 320	99 302	29,0%	1 077 759	1 588 157	510 398	47,4%
Egyéb			0				0	
Összes Schengen belső	654 862	758 858	103 996	15,9%	1 880 449	2 506 187	625 738	33,3%
Összes Schengen külső	342 592	441 929	99 337	29,0%	1 096 653	1 592 789	496 136	45,2%
Összes Egyéb	0	0	0		0	0	0	
Mindösszesen	997 454	1 200 787	203 333	20,4%	2 977 102	4 098 976	1 121 874	37,7%



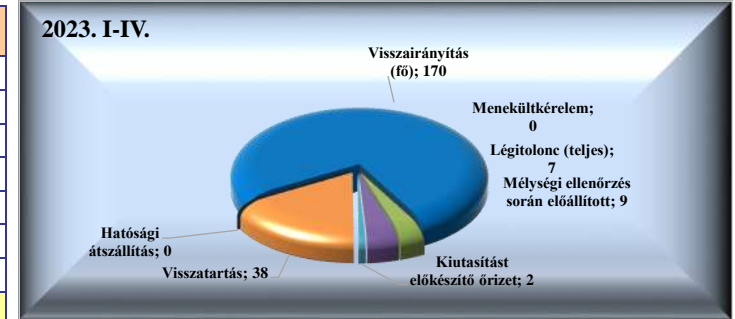
VI. 11. Járműforgalmi mutatók (BA Zrt. adatai alapján)

	2022. IV.	2023. IV.	Változás	dinamika %-ban	2022. I-IV.	2023. I-IV.	Változás	dinamika %-ban
T1+GAT	1 126	1 074	-52	-4,6%	4 680	4 279	-401	-8,6%
Schengen belső	747	750	3	0,4%	3 065	3 034	-31	-1,0%
Schengen külső	379	324	-55	-14,5%	1 615	1 245	-370	-22,9%
Egyéb			0				0	
T2	7 121	7 698	577	8,1%	22 519	26 424	3 905	17,3%
Schengen belső	4 738	4 825	87	1,8%	14 581	16 136	1 555	10,7%
Schengen külső	2 383	2 873	490	20,6%	7 938	10 288	2 350	29,6%
Egyéb			0				0	
Összes Schengen belső	5 485	5 575	90	1,6%	17 646	19 170	1 524	8,6%
Összes Schengen külső	2 762	3 197	435	15,7%	9 553	11 533	1 980	20,7%
Összes Egyéb	0	0	0		0	0	0	
Mindösszesen	8 247	8 772	525	6,4%	27 199	30 703	3 504	12,9%

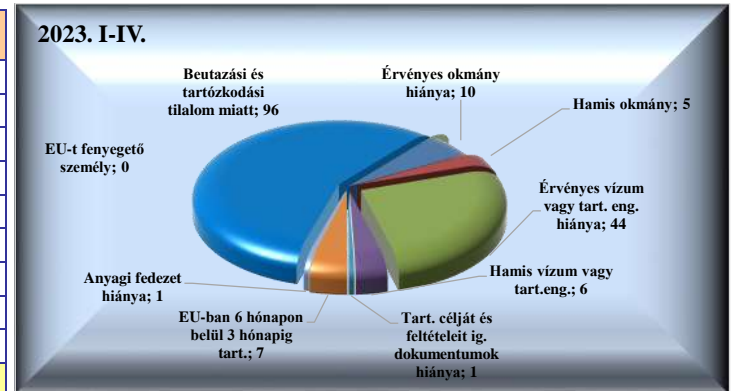


VI. 12. Idegenrendészeti szakterület statisztikai mutatói

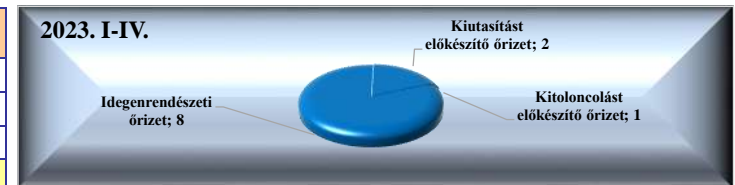
	2022. IV.	2023. IV.	Változás	dinamika %-ban	2022. I-IV.	2023. I-IV.	Változás	dinamika %-ban
Visszairányítás (fő)	43	57	14	32,6%	107	170	63	58,9%
Menekültkérelem								
Légitolonc (teljes)	3	1	-2	-66,7%	7	7		0,0%
Mélyégi ellenőrzés során előállított	3	6	3	100,0%	30	9	-21	-70,0%
Kiutasítást előkészítő őrizet	3	1	-2	-66,7%	4	2	-2	-50,0%
Visszatartás	21	7	-14	-66,7%	80	38	-42	-52,5%
Hatósági átszállítás								
Mindösszesen	73	72	-1	-1,4%	228	226	-2	-0,9%



Visszairányítások	2022. IV.	2023. IV.	Változás	dinamika %-ban	2022. I-IV.	2023. I-IV.	Változás	dinamika %-ban
Érvényes okmány hiánya		6	6		3	10	7	233,3%
Hamis okmány		1	1		2	5	3	150,0%
Érvényes vízum vagy tart. eng. hiánya	9	18	9	100,0%	29	44	15	51,7%
Hamis vízum vagy tart.eng.	2	1	-1	-50,0%	9	6	-3	-33,3%
Tart. célját és feltételeit ig. dokumentumok hiánya	1		-1	-100,0%	1	1		0,0%
EU-ban 6 hónapon belül 3 hónapig tart.	1	1		0,0%	3	7	4	133,3%
Anyagi fedezet hiánya						1	1	
Beutazási és tartózkodási tilalom miatt	30	30		0,0%	60	96	36	60,0%
EU-t fenyegető személy								
Mindösszesen	43	57	14	32,6%	107	170	63	58,9%



Őrizetek száma (fő)	2022. IV.	2023. IV.	Változás	dinamika %-ban	2022. I-IV.	2023. I-IV.	Változás	dinamika %-ban
Idegenrendészeti őrizet	2	1	-1	-50,0%	11	8	-3	-27,3%
Kiutasítást előkészítő őrizet		1	1			2	2	
Kitoloncolást előkészítő őrizet						1	1	
Mindösszesen	2	2	0	0,0%	11	11	0	0,0%

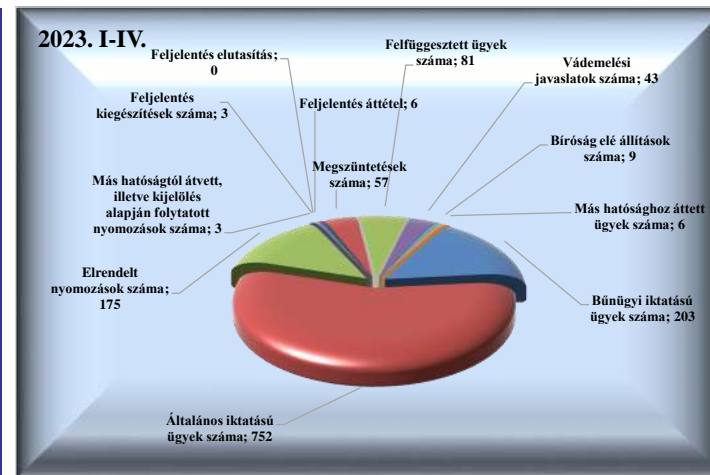


Kibocsátott külföldiek	2022. IV.	2023. IV.	Változás	dinamika %-ban	2022. I-IV.	2023. I-IV.	Változás	dinamika %-ban
Kibocsátott külföldiek száma	2	4	2	100,0%	10	12	2	20,0%
Összes eltöltött napok száma	302	35	-267	-88,4%	342	96	-246	-71,9%
Átlagosan eltöltött napok száma	151,00	8,75	-142	-94,2%	34,20	8,00	-26	-76,6%

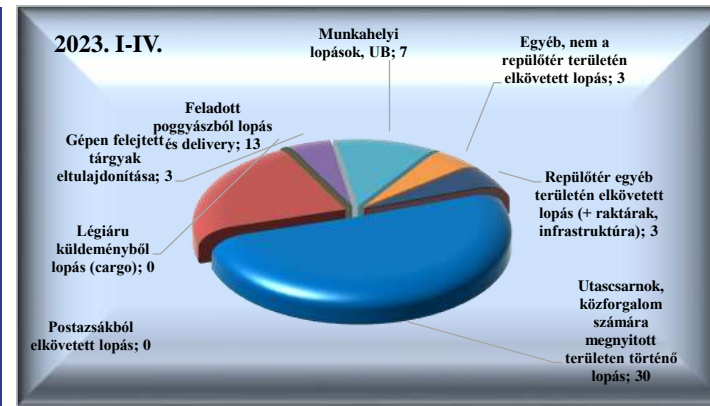


VI. 13. A Bűnügyi Szolgálat statisztikai mutatói

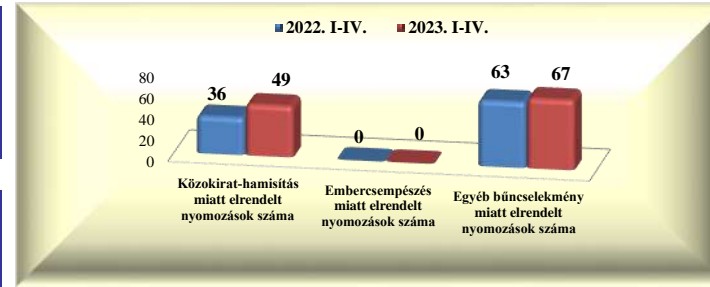
Iktatott ügyek száma	2022. IV.	2023. IV.	Változás	dinamika %-ban	2022. I-IV.	2023. I-IV.	Változás	dinamika %-ban
Bűnügyi iktatású ügyek száma	50	65	15	30,0%	181	203	22	12,2%
Általános iktatású ügyek száma	155	144	-11	-7,1%	637	752	115	18,1%
Elrendelt nyomozások száma	46	59	13	28,3%	144	175	31	21,5%
Más hatóságtól átvett, illetve kijelölés alapján folytatott nyomozások száma		1	1		4	3	-1	-25,0%
Feljelentés kiegészítések száma	4	2	-2	-50,0%	18	3	-15	-83,3%
Feljelentés elutasítás	2		-2	-100,0%	10		-10	-100,0%
Feljelentés áttétel		4	4		3	6	3	100,0%
Megszüntetések száma	64	13	-51	-79,7%	84	57	-27	-32,1%
Felfüggesztett ügyek száma	1	27	26	2600,0%	14	81	67	478,6%
Vádemelési javaslatok száma	11	11		0,0%	36	43	7	19,4%
Bíróság elé állítások száma	3	2	-1	-33,3%	17	9	-8	-47,1%
Más hatósághoz áttett ügyek száma		4	4		3	6	3	100,0%



Lopás miatt elrendelt nyomozások száma	2022. IV.	2023. IV.	Változás	dinamika %-ban	2022. I-IV.	2023. I-IV.	Változás	dinamika %-ban
Utascarnok, közforgalom számára megnyitott területen történő lopás	8	6	-2	-25,0%	25	30	5	20,0%
Feladott poggyászból lopás és delivery	1	6	5	500,0%	15	13	-2	-13,3%
Légiáru küldeményből lopás (cargo)								
Gépen fejejtett tárgyak eltulajdonítása		1	1			3	3	
Munkahelyi lopások, UB	2	1	-1	-50,0%	3	7	4	133,3%
Egyéb, nem a repülőtér területén elkövetett lopás	1	2	1	100,0%	1	3	2	200,0%
Repülőtér egyéb területén elkövetett lopás (+ raktárak, infrastruktúra)					1	3	2	200,0%
Postaszákból elkövetett lopás								
Mindösszesen	12	16	4	33,3%	45	59	14	31,1%



	2022. IV.	2023. IV.	Változás	dinamika %-ban	2022. I-IV.	2023. I-IV.	Változás	dinamika %-ban
Közokirat-hamisítás miatt elrendelt nyomozások száma	19	24	5	26,3%	36	49	13	36,1%
Embercsempészség miatt elrendelt nyomozások száma								



	2022. IV.	2023. IV.	Változás	dinamika %-ban	2022. I-IV.	2023. I-IV.	Változás	dinamika %-ban
Egyéb bűncselekmény miatt elrendelt nyomozások száma	15	19	4	26,7%	63	67	4	6,3%

	2022. IV.	2023. IV.	Változás	dinamika %-ban	2022. I-IV.	2023. I-IV.	Változás	dinamika %-ban
Béérkezett megkeresések száma	24	53	29	120,8%	196	268	72	36,7%
Nyílt információkérés	24	52	28	116,7%	191	263	72	37,7%
Operatív információkérés		1	1		5	5	0	0,0%

