

REPÜLŐTÉRI RENDŐR IGAZGATÓSÁG RENDÉSZETI STATISZTIKAI KIMUTATÁSA

2023. JANUÁR - MÁJUS

[VI.1. Saját kezdeményezésű büntető feljelentések](#)

[VI.2. Saját kezdeményezésű szabálysértési feljelentések](#)

[VI.3. Elfogások](#)

[VI.4. Előállítások](#)

[VI.5. Biztonsági intézkedések összesen \(fő\)](#)

[VI.6. Helyszíni bírság \(Ft\)](#)

[VI.7. Kényszerítő eszközök összesen](#)

[VI.8. Igazoltatások](#)

[VI.9. Alkoholszonda alkalmazások](#)

[VI.10. Személyforgalmi mutatók](#)

[VI.11. Járműforgalmi mutatók](#)

[VI.12. Idegenrendészeti szakterület statisztikai mutatói](#)

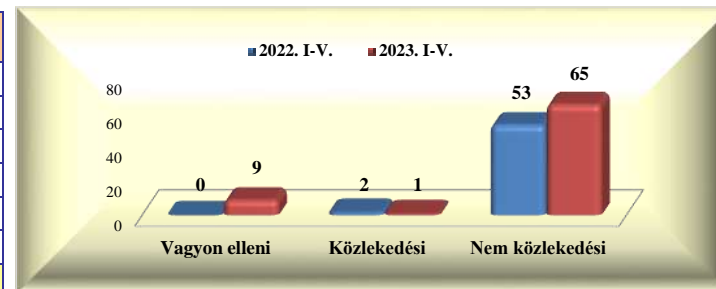
[VI.13. A Bűnügyi Szolgálat statisztikai mutatói](#)

Repülőtéri Rendőr Igazgatóság rendészeti statisztikai kimutatása

2023. január - május

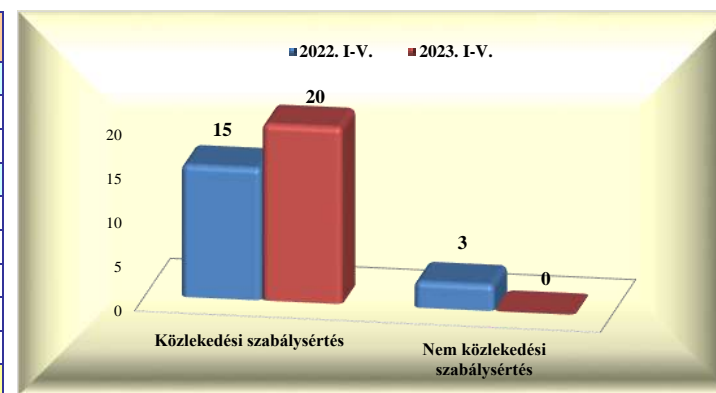
VI. 1. Saját kezdeményezésű büntető feljelentések

	2022. V.	2023. V.	Változás	dinamika %-ban	2022. I-V.	2023. I-V.	Változás	dinamika %-ban
Vagyon elleni		1	1			9	9	
Közlekedési					2	1	-1	-50,0%
- gyalogos								
- járművezető					2	1	-1	-50,0%
- közlekedésiből ittas vezetés					1		-1	-100,0%
Nem közlekedési	10	8	-2	-20,0%	53	65	12	22,6%
Mindösszesen	10	9	-1	-10,0%	55	75	20	36,4%



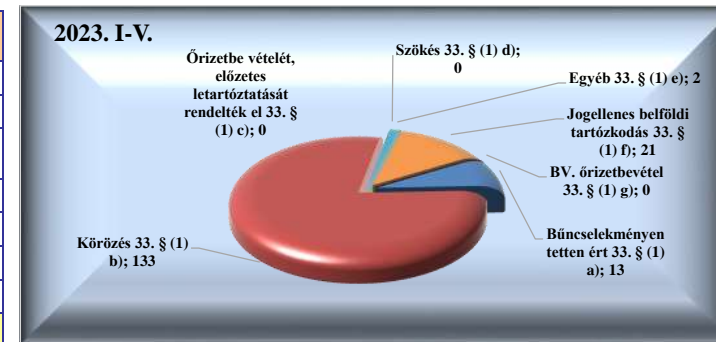
VI. 2. Saját kezdeményezésű szabálysértési feljelentések

	2022. V.	2023. V.	Változás	dinamika %-ban	2022. I-V.	2023. I-V.	Változás	dinamika %-ban
Közlekedési szabálysértés	8	8		0,0%	15	20	5	33,3%
Ittas vezetés szabálysértése								
Engedély nélküli vezetés		1	1			2	2	
Nem közlekedési szabálysértés					3		-3	-100,0%
Kiemelt közrendvédelmi szabálysértés								
Rendzavarás								
Közbiztonságra különösen vesz. eszk.								
Tulajdon elleni szabálysértési feljelentések								
Feladott poggyászból lopás + delivery								
Mindösszesen	8	8	0	0,0%	18	20	2	11,1%



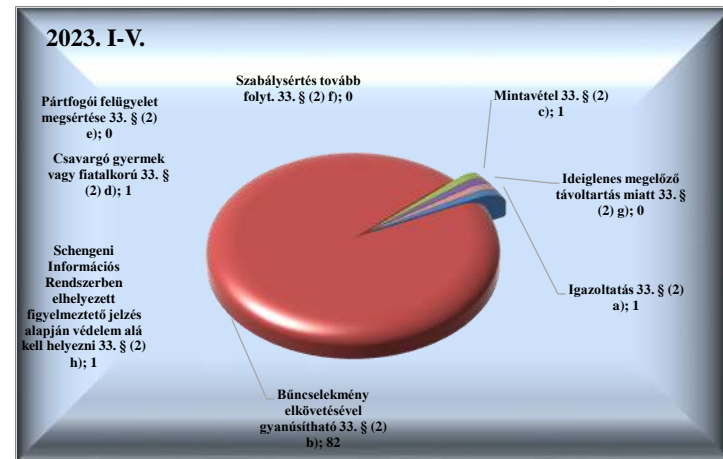
VI. 3. Elfogások

	2022. V.	2023. V.	Változás	dinamika %-ban	2022. I-V.	2023. I-V.	Változás	dinamika %-ban
Bűncselekményen tetten ért 33. § (1) a)	5	2		-60,0%	14	13	-1	-7,1%
Körözés 33. § (1) b)	44	28		-36,4%	160	133	-27	-16,9%
Őrizetbe vételét, előzetes letartóztatását rendelték el 33. § (1) c)								
Szökés 33. § (1) d)								
Egyéb 33. § (1) e)		1			1	2	1	100,0%
Jogellenes belföldi tartózkodás 33. § (1) f)	9	4		-55,6%	57	21	-36	-63,2%
BV. őrizetbevétel 33. § (1) g)								
Mindösszesen	58	35	-23	-39,7%	232	169	-63	-27,2%




VI. 4. Előállítások

	2022. V.	2023. V.	Változás	dinamika %-ban	2022. I-V.	2023. I-V.	Változás	dinamika %-ban
Igazoltatás 33. § (2) a)					3	1	-2	-66,7%
Bűncselekmény elkövetésével gyanúsítható 33. § (2) b)	4	11	7	175,0%	48	82	34	70,8%
Mintavétel 33. § (2) c)					1	1		0,0%
Csavargó gyermek vagy fiatalkorú 33. § (2) d)						1	1	
Pártfogói felügyelet megsértése 33. § (2) e)								
Szabálysértés tovább folyt. 33. § (2) f)					1		-1	-100,0%
Ideiglenes megelőző távollattartás miatt 33. § (2) g)								
Schengeni Információs Rendszerben elhelyezett figyelmeztető jelzés alapján védelem alá kell helyezni 33. § (2) h)		1	1			1	1	
Mindösszesen	4	12	8	200,0%	53	86	33	62,3%



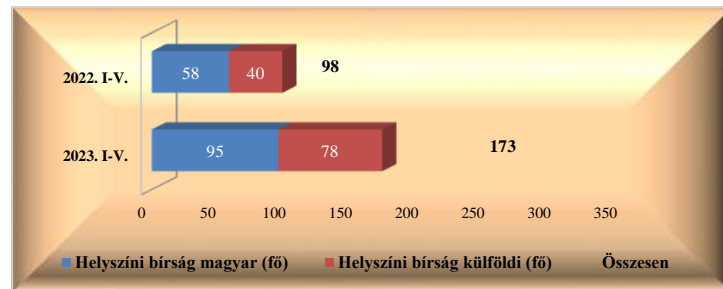
VI. 5. Biztonsági intézkedések összesen (fő)

	2022. V.	2023. V.	Változás	dinamika %-ban	2022. I-V.	2023. I-V.	Változás	dinamika %-ban
Intézkedés egészségügyi ellátásra 37. § b)	2	1	-1	-50,0%	13	11	-2	-15,4%
Öngyilkosság megakadályozására 37. § c)								
Kísérés, szállítás rendőr által 37. § d)					1	2	1	100,0%
Kísérés, szállítás mentő által 37. § d)					2		-2	-100,0%
Mindösszesen	2	1	-1	-50,0%	16	13	-3	-18,8%



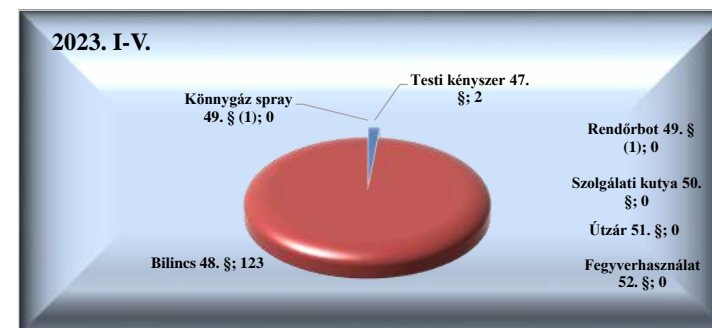
VI. 6. Helyszíni bírság (Ft)

	2022. V.	2023. V.	Változás	dinamika %-ban	2022. I-V.	2023. I-V.	Változás	dinamika %-ban
Helyszíni bírság (fő)	28	47	19	67,9%	98	173	75	76,5%
Helyszíni bírság (Ft)	480 000	790 000	310 000	64,6%	1 695 000	2 945 000	1 250 000	73,7%
Helyszíni bírság 1 főre jutó összeg	17 143	16 809	-334	-2,0%	17 296	17 023	-273	-1,6%
Helyszíni bírság külföldi (fő)	9	21	12	133,3%	40	78	38	95,0%
Helyszíni bírság külföldi (Ft)	150 000	540 000	390 000	260,0%	875 000	1 460 000	585 000	66,9%
Helyszíni bírság külföldi 1 főre jutó összeg	16 667	25 714	9 048	54,3%	21 875	18 718	-3 157	-14,4%



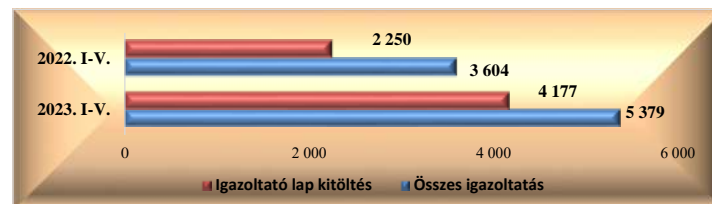
VI. 7. Kényszerítő eszközök összesen

	2022. V.	2023. V.	Változás	dinamika %-ban	2022. I-V.	2023. I-V.	Változás	dinamika %-ban
Testi kényszer 47. §		1	1		6	2	-4	-66,7%
Bilincs 48. §	42	33	-9	-21,4%	219	123	-96	-43,8%
Kőnnygáz spray 49. § (1)								
Rendőrbot 49. § (1)								
Szolgálati kutya 50. §								
Útzár 51. §								
Fegyverhasználat 52. §								
Mindösszesen	42	34	-8	-19,0%	225	125	-100	-44,4%



VI. 8. Igazoltatások

	2022. V.	2023. V.	Változás	dinamika %-ban	2022. I-V.	2023. I-V.	Változás	dinamika %-ban
Összes igazoltatás	768	1 134	366	47,7%	3 604	5 379	1 775	49,3%
Igazoltató lap kitöltés	504	1 013	509	101,0%	2 250	4 177	1 927	85,6%



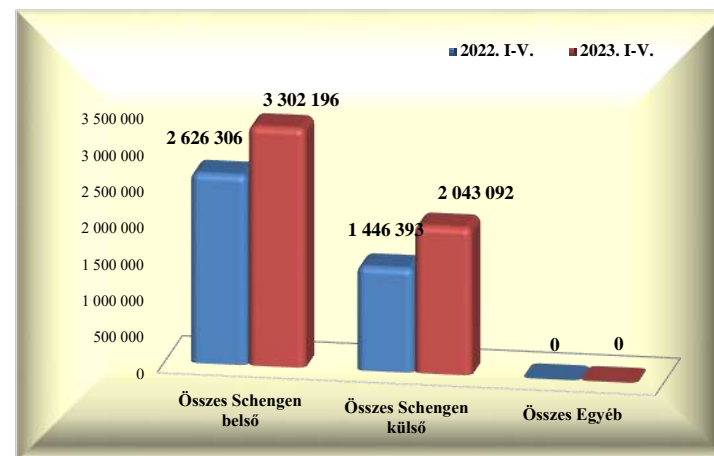
VI. 9. Alkoholszonda alkalmazások

	2022. V.	2023. V.	Változás	dinamika %-ban	2022. I-V.	2023. I-V.	Változás	dinamika %-ban
Összes alkoholszonda alkalmazás	115	96	-19	-16,5%	560	551	-9	-1,6%
Pozitív alkoholszonda alkalmazás					4	3	-1	-25,0%



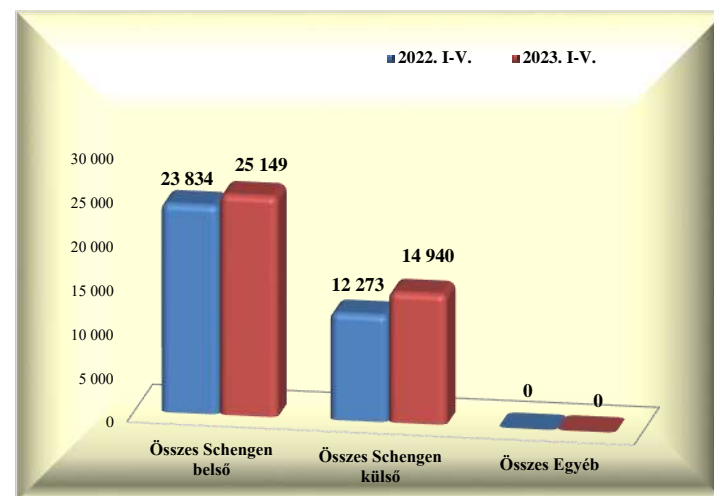
VI. 10. Személyforgalmi mutatók (BA Zrt. adatai alapján)

	2022. V.	2023. V.	Változás	dinamika %-ban	2022. I-V.	2023. I-V.	Változás	dinamika %-ban
T1+GAT	1 564	6 774	5 210	333,1%	25 573	15 645	-9 928	-38,8%
Schengen belső	1 102	6 305	5 203	472,1%	6 217	10 544	4 327	69,6%
Schengen külső	462	469	7	1,5%	19 356	5 101	-14 255	-73,6%
Egyéb	0	0	0		0	0	0	
T2	1 094 033	1 239 538	145 505	13,3%	4 047 126	5 329 643	1 282 517	31,7%
Schengen belső	744 755	789 704	44 949	6,0%	2 620 089	3 291 652	671 563	25,6%
Schengen külső	349 278	449 834	100 556	28,8%	1 427 037	2 037 991	610 954	42,8%
Egyéb	0	0	0		0	0	0	
Összes Schengen belső	745 857	796 009	50 152	6,7%	2 626 306	3 302 196	675 890	25,7%
Összes Schengen külső	349 740	450 303	100 563	28,8%	1 446 393	2 043 092	596 699	41,3%
Összes Egyéb	0	0	0		0	0	0	
Mindösszesen	1 095 597	1 246 312	150 715	13,8%	4 072 699	5 345 288	1 272 589	31,2%



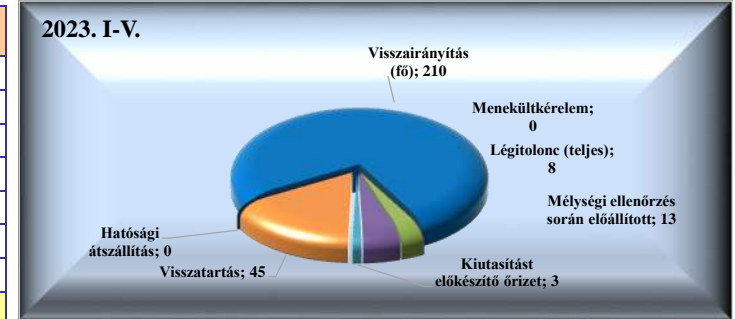
VI. 11. Járműforgalmi mutatók (BA Zrt. adatai alapján)

	2022. V.	2023. V.	Változás	dinamika %-ban	2022. I-V.	2023. I-V.	Változás	dinamika %-ban
T1+GAT	1 270	1 076	-194	-15,3%	5 950	5 355	-595	-10,0%
Schengen belső	903	751	-152	-16,8%	3 968	3 785	-183	-4,6%
Schengen külső	367	325	-42	-11,4%	1 982	1 570	-412	-20,8%
Egyéb	0	0	0		0	0	0	
T2	7 638	8 310	672	8,8%	30 157	34 734	4 577	15,2%
Schengen belső	5 285	5 228	-57	-1,1%	19 866	21 364	1 498	7,5%
Schengen külső	2 353	3 082	729	31,0%	10 291	13 370	3 079	29,9%
Egyéb	0	0	0		0	0	0	
Összes Schengen belső	6 188	5 979	-209	-3,4%	23 834	25 149	1 315	5,5%
Összes Schengen külső	2 720	3 407	687	25,3%	12 273	14 940	2 667	21,7%
Összes Egyéb	0	0	0		0	0	0	
Mindösszesen	8 908	9 386	478	5,4%	36 107	40 089	3 982	11,0%



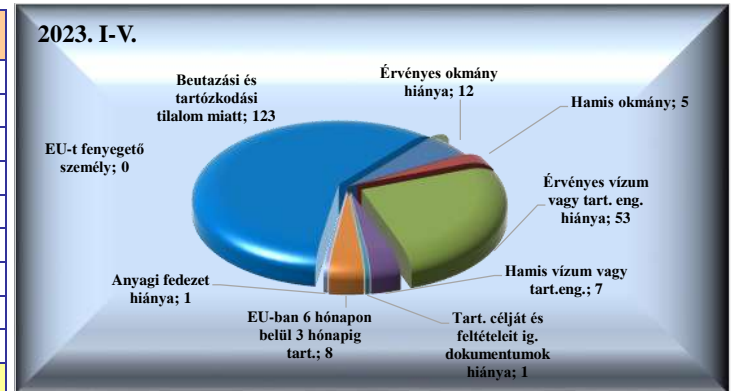
VI. 12. Idegenrendészeti szakterület statisztikai mutatói

	2022. V.	2023. V.	Változás	dinamika %-ban	2022. I-V.	2023. I-V.	Változás	dinamika %-ban
Visszairányítás (fő)	50	40	-10	-20,0%	157	210	53	33,8%
Menekültkérelem	1		-1	-100,0%	1		-1	-100,0%
Légitolonc (teljes)	2	1	-1	-50,0%	9	8	-1	-11,1%
Mélyégi ellenőrzés során előállított	1	4	3	300,0%	31	13	-18	-58,1%
Kiutasítást előkészítő őrizet		1	1		4	3	-1	-25,0%
Visszartartás	3	7	4	133,3%	83	45	-38	-45,8%
Hatósági átszállítás								
Mindösszesen	57	53	-4	-7,0%	285	279	-6	-2,1%



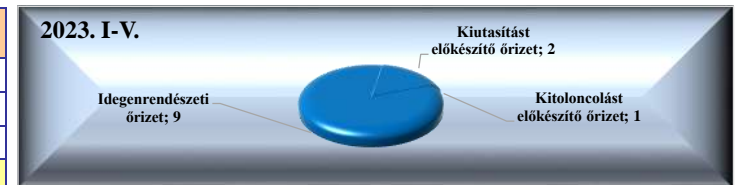
Visszairányítások

	2022. V.	2023. V.	Változás	dinamika %-ban	2022. I-V.	2023. I-V.	Változás	dinamika %-ban
Érvényes okmány hiánya	3	2	-1	-33,3%	6	12	6	100,0%
Hamis okmány	2		-2	-100,0%	4	5	1	25,0%
Érvényes vízum vagy tart. eng. hiánya	5	9	4	80,0%	34	53	19	55,9%
Hamis vízum vagy tart.eng.	1	1		0,0%	10	7	-3	-30,0%
Tart. célját és feltételeit ig. dokumentumok hiánya	20		-20	-100,0%	21	1	-20	-95,2%
EU-ban 6 hónapon belül 3 hónapig tart.		1	1		3	8	5	166,7%
Anyagi fedezet hiánya						1	1	
Beutazási és tartózkodási tilalom miatt	19	27	8	42,1%	79	123	44	55,7%
EU-t fenyegető személy								
Mindösszesen	50	40	-10	-20,0%	157	210	53	33,8%



Őrizetek száma (fő)

	2022. V.	2023. V.	Változás	dinamika %-ban	2022. I-V.	2023. I-V.	Változás	dinamika %-ban
Idegenrendészeti őrizet	3	1	-2	-66,7%	14	9	-5	-35,7%
Kiutasítást előkészítő őrizet	1		-1	-100,0%	1	2	1	100,0%
Kitoloncolást előkészítő őrizet						1	1	
Mindösszesen	4	1	-3	-75,0%	15	12	-3	-20,0%



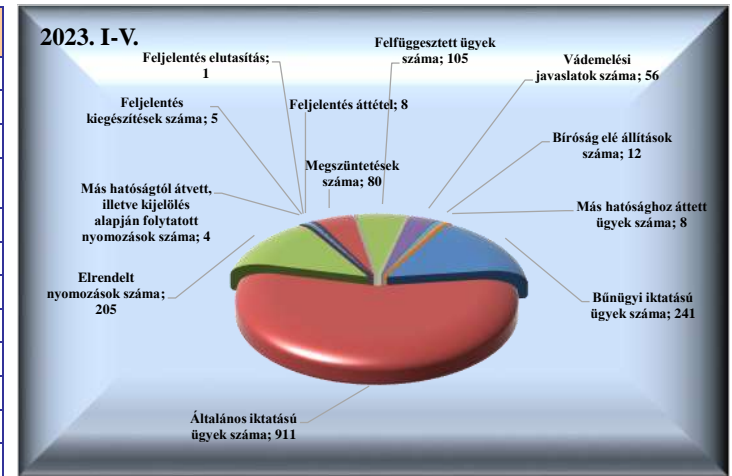
Kibocsátott külföldiek

	2022. V.	2023. V.	Változás	dinamika %-ban	2022. I-V.	2023. I-V.	Változás	dinamika %-ban
Kibocsátott külföldiek száma	4	1	-3	-75,0%	14	13	-1	-7,1%
Összes eltöltött napok száma	82		-82	-100,0%	424	96	-328	-77,4%
Átlagosan eltöltött napok száma	20,50	0,00	-21	-100,0%	30,29	7,38	-23	-75,6%

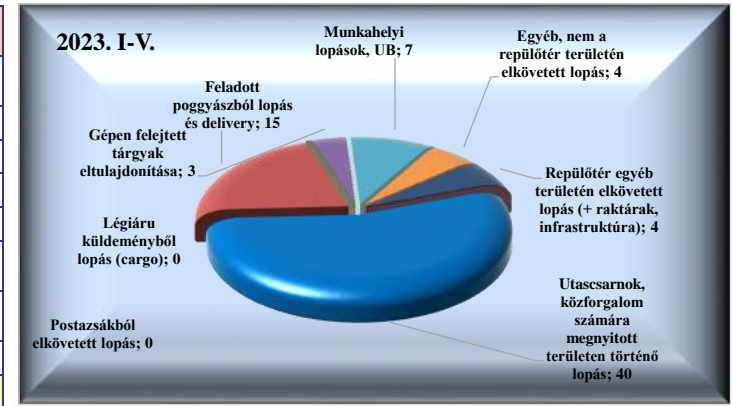


VI. 13. A Bűnügyi Szolgálat statisztikai mutatói

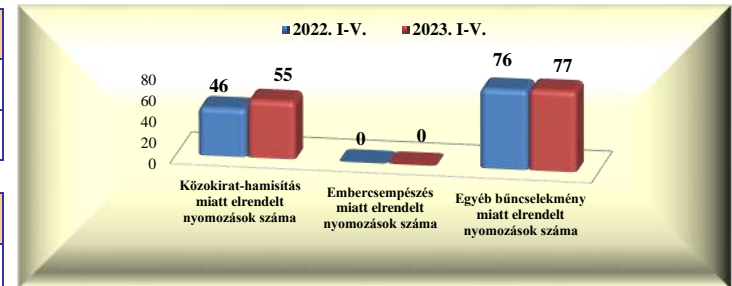
Iktatott ügyek száma	2022. V.	2023. V.	Változás	dinamika %-ban	2022. I-V.	2023. I-V.	Változás	dinamika %-ban
Bűnügyi iktatású ügyek száma	47	38	-9	-19,1%	228	241	13	5,7%
Általános iktatású ügyek száma	185	159	-26	-14,1%	822	911	89	10,8%
Elrendelt nyomozások száma	36	30	-6	-16,7%	180	205	25	13,9%
Más hatóságtól átvett, illetve kijelölés alapján folytatott nyomozások száma	3	1	-2	-66,7%	7	4	-3	-42,9%
Feljelentés kiegészítések száma		2	2		18	5	-13	-72,2%
Feljelentés elutasítás	3	1	-2	-66,7%	13	1	-12	-92,3%
Feljelentés áttétel	3	2	-1	-33,3%	6	8	2	33,3%
Megszüntetések száma	34	23	-11	-32,4%	118	80	-38	-32,2%
Felfüggesztett ügyek száma	6	24	18	300,0%	20	105	85	425,0%
Vádemelési javaslatok száma	10	13	3	30,0%	46	56	10	21,7%
Bíróság elé állítások száma	11	3	-8	-72,7%	28	12	-16	-57,1%
Más hatósághoz áttett ügyek száma	3	2	-1	-33,3%	6	8	2	33,3%



Lopás miatt elrendelt nyomozások száma	2022. V.	2023. V.	Változás	dinamika %-ban	2022. I-V.	2023. I-V.	Változás	dinamika %-ban
Utascarnok, közforgalom számára megnyitott területen történő lopás	9	10	1	11,1%	34	40	6	17,6%
Feladott poggyászból lopás és delivery	2	2		0,0%	17	15	-2	-11,8%
Légiáru küldeményből lopás (cargo)	1		-1	-100,0%	1		-1	-100,0%
Gépen felejtett tárgyak eltulajdonítása						3	3	
Munkahelyi lopások, UB					3	7	4	133,3%
Egyéb, nem a repülőtér területén elkövetett lopás		1	1		1	4	3	300,0%
Repülőtér egyéb területén elkövetett lopás (+ raktárak, infrastruktúra)		1	1		1	4	3	300,0%
Postaszákból elkövetett lopás								
Mindösszesen	12	14	2	16,7%	57	73	16	28,1%



	2022. V.	2023. V.	Változás	dinamika %-ban	2022. I-V.	2023. I-V.	Változás	dinamika %-ban
Közkirát-hamisítás miatt elrendelt nyomozások száma	10	6	-4	-40,0%	46	55	9	19,6%
Embercsempészség miatt elrendelt nyomozások száma								



	2022. V.	2023. V.	Változás	dinamika %-ban	2022. I-V.	2023. I-V.	Változás	dinamika %-ban
Egyéb bűncselekmény miatt elrendelt nyomozások száma	13	10	-3	-23,1%	76	77	1	1,3%

	2022. V.	2023. V.	Változás	dinamika %-ban	2022. I-V.	2023. I-V.	Változás	dinamika %-ban
Béérkezett megkeresések száma	109	60	-49	-45,0%	305	328	23	7,5%
Nyílt információkérés	108	59	-49	-45,4%	299	322	23	7,7%
Operatív információkérés	1	1	0	0,0%	6	6	0	0,0%

