

REPÜLŐTÉRI RENDŐR IGAZGATÓSÁG RENDÉSZETI STATISZTIKAI KIMUTATÁSA

2023. JANUÁR - OKTÓBER

[VI.1. Saját kezdeményezésű büntető feljelentések](#)

[VI.2. Saját kezdeményezésű szabálysértési feljelentések](#)

[VI.3. Elfogások](#)

[VI.4. Előállítások](#)

[VI.5. Biztonsági intézkedések összesen \(fő\)](#)

[VI.6. Helyszíni bírság \(Ft\)](#)

[VI.7. Kényszerítő eszközök összesen](#)

[VI.8. Igazoltatások](#)

[VI.9. Alkoholszonda alkalmazások](#)

[VI.10. Személyforgalmi mutatók](#)

[VI.11. Járműforgalmi mutatók](#)

[VI.12. Idegenrendészeti szakterület statisztikai mutatói](#)

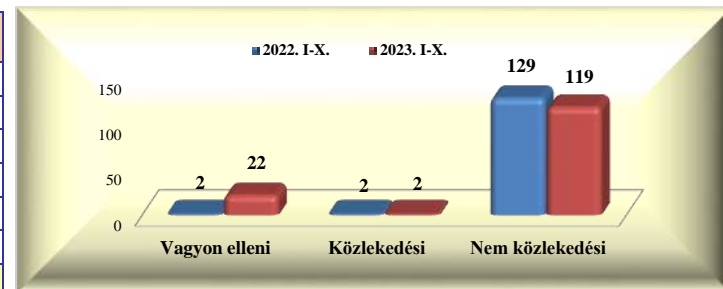
[VI.13. A Bűnügyi Szolgálat statisztikai mutatói](#)

Repülőtéri Rendőr Igazgatóság rendészeti statisztikai kimutatása

2023. január - október

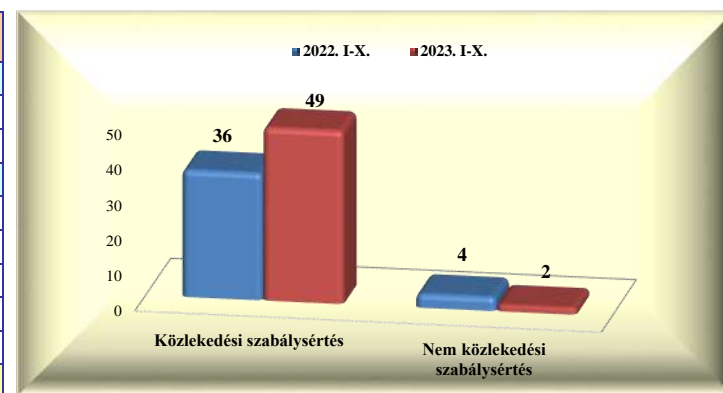
VI. 1. Saját kezdeményezésű büntető feljelentések

	2022. X.	2023. X.	Változás	dinamika %-ban	2022. I-X.	2023. I-X.	Változás	dinamika %-ban
Vagyon elleni		1	1		2	22	20	1000,0%
Közlekedési					2	2		
- gyalogos								
- járművezető					2	2		
- közlekedésből ittas vezetés					1		-1	-100,0%
Nem közlekedési	30	9	-21	-70,0%	129	119	-10	-7,8%
Mindösszesen	30	10	-20	-66,7%	133	143	10	7,5%



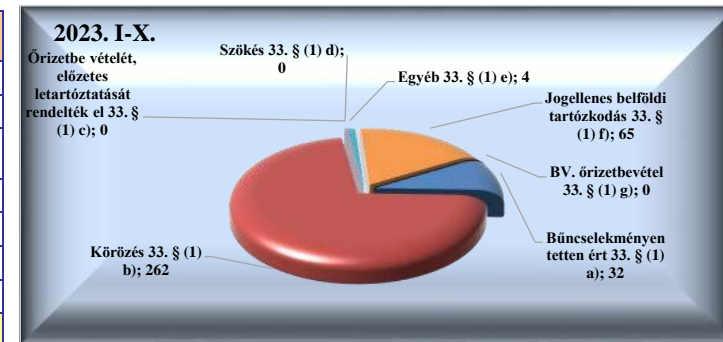
VI. 2. Saját kezdeményezésű szabálysértési feljelentések

	2022. X.	2023. X.	Változás	dinamika %-ban	2022. I-X.	2023. I-X.	Változás	dinamika %-ban
Közlekedési szabálysértés	1	8	7	700,0%	36	49	13	36,1%
Ittas vezetés szabálysértése								
Engedély nélküli vezetés					1	7	6	600,0%
Nem közlekedési szabálysértés					4	2	-2	-50,0%
Kiemelt közrendvédelmi szabálysértés								
Rendzavarás								
Közbiztonságra különösen vesz. eszk.								
Tulajdon elleni szabálysértési feljelentések								
Feladott poggyászból lopás + delivery								
Mindösszesen	1	8	7	700,0%	40	51	11	27,5%



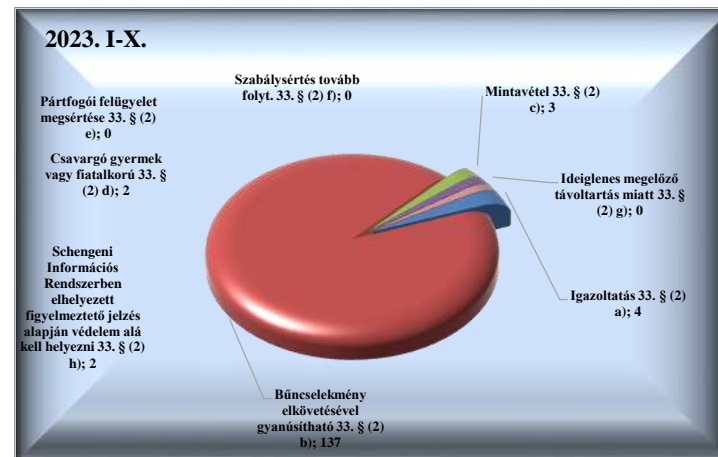
VI. 3. Elfogások

	2022. X.	2023. X.	Változás	dinamika %-ban	2022. I-X.	2023. I-X.	Változás	dinamika %-ban
Bűncselekményen tetten ért 33. § (1) a)	11	2	-9	-81,8%	45	32	-13	-28,9%
Körözés 33. § (1) b)	28	27	-1	-3,6%	319	262	-57	-17,9%
Őrizetbe vételét, előzetes letartóztatását rendelték el 33. § (1) c)								
Szükség 33. § (1) d)								
Egyéb 33. § (1) e)		1	1		4	4		0,0%
Jogellenes belföldi tartózkodás 33. § (1) f)	9	9	0	0,0%	129	65	-64	-49,6%
BV. őrizetbevétel 33. § (1) g)					1		-1	-100,0%
Mindösszesen	48	39	-9	-18,8%	498	363	-135	-27,1%



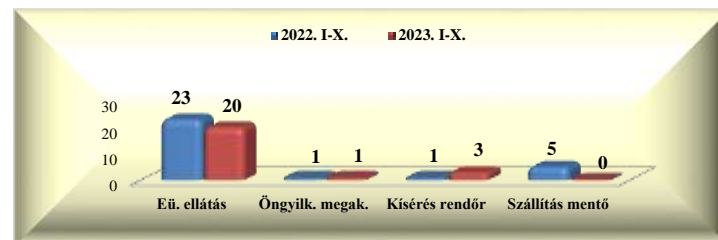
VI. 4. Előállítások

	2022. X.	2023. X.	Változás	dinamika %-ban	2022. I-X.	2023. I-X.	Változás	dinamika %-ban
Igazoltatás 33. § (2) a)					4	4		0,0%
Bűncselekmény elkövetésével gyanúsítható 33. § (2) b)	19	10	-9	-47,4%	112	137	25	22,3%
Mintavétel 33. § (2) c)					2	3	1	50,0%
Csavargó gyermek vagy fiatalkorú 33. § (2) d)						2	2	
Pártfogói felügyelet megsértése 33. § (2) e)								
Szabálysértés tovább folyt. 33. § (2) f)					6		-6	-100,0%
Ideiglenes megelőző távollattartás miatt 33. § (2) g)								
Schengeni Információs Rendszerben elhelyezett figyelmeztető jelzés alapján védelem alá kell helyezni 33. § (2) h)					1	2	1	100,0%
Mindösszesen	19	10	-9	-47,4%	125	148	23	18,4%




VI. 5. Biztonsági intézkedések összesen (fő)

	2022. X.	2023. X.	Változás	dinamika %-ban	2022. I-X.	2023. I-X.	Változás	dinamika %-ban
Intézkedés egészségügyi ellátásra 37. § b)	2	1	-1	-50,0%	23	20	-3	-13,0%
Öngyilkosság megakadályozására 37. § c)					1	1		0,0%
Kísérés, szállítás rendőr által 37. § d)		1	1		1	3	2	200,0%
Kísérés, szállítás mentő által 37. § d)					5		-5	-100,0%
Mindösszesen	2	2	0	0,0%	30	24	-6	-20,0%



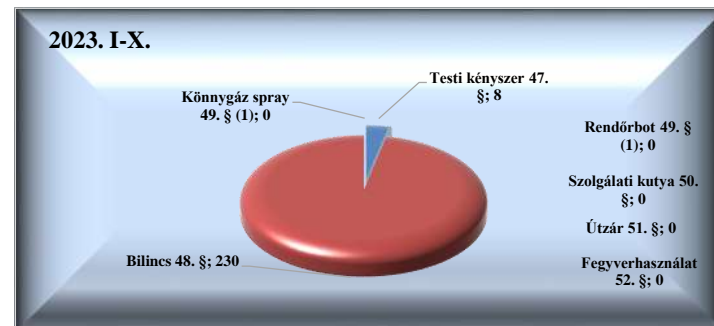
VI. 6. Helyszíni bírság (Ft)

	2022. X.	2023. X.	Változás	dinamika %-ban	2022. I-X.	2023. I-X.	Változás	dinamika %-ban
Helyszíni bírság (fő)	56	67	11	19,6%	303	774	471	155,4%
Helyszíni bírság (Ft)	905 000	1 503 000	598 000	66,1%	5 060 000	12 220 000	7 160 000	141,5%
Helyszíni bírság 1 főre jutó összeg	16 161	22 433	6 272	38,8%	16 700	15 788	-912	-5,5%
Helyszíni bírság külföldi (fő)	15	20	5	33,3%	110	213	103	93,6%
Helyszíni bírság külföldi (Ft)	305 000	646 000	341 000	111,8%	2 265 000	4 203 000	1 938 000	85,6%
Helyszíni bírság külföldi 1 főre jutó összeg	20 333	32 300	11 967	58,9%	20 591	19 732	-859	-4,2%



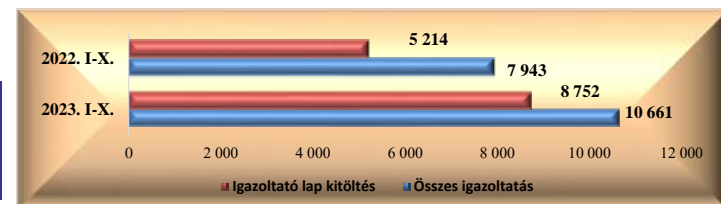
VI. 7. Kényszerítő eszközök összesen

	2022. X.	2023. X.	Változás	dinamika %-ban	2022. I-X.	2023. I-X.	Változás	dinamika %-ban
Testi kényszer 47. §					8	8		0,0%
Bilincs 48. §	22	21	-1	-4,5%	391	230	-161	-41,2%
Könnnygáz spray 49. § (1)								
Rendőrbot 49. § (1)								
Szolgálati kutya 50. §								
Útzár 51. §								
Fegyverhasználat 52. §								
Mindösszesen	22	21	-1	-4,5%	399	238	-161	-40,4%




VI. 8. Igazoltatások

	2022. X.	2023. X.	Változás	dinamika %-ban	2022. I-X.	2023. I-X.	Változás	dinamika %-ban
Összes igazoltatás	1 105	1 000	-105	-9,5%	7 943	10 661	2 718	34,2%
Igazoltató lap kitöltés	839	900	61	7,3%	5 214	8 752	3 538	67,9%



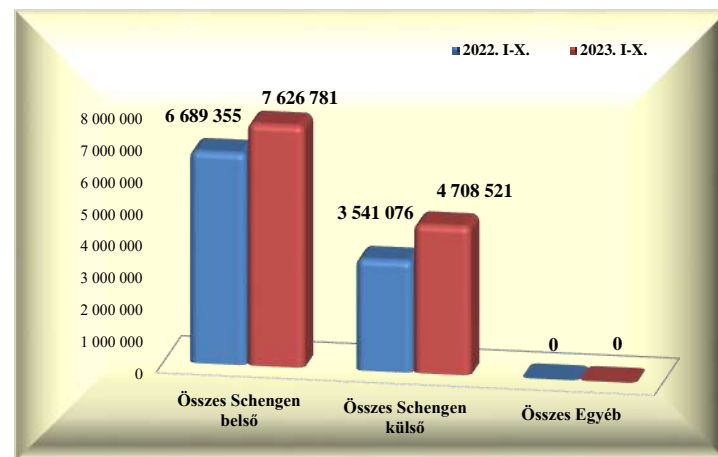
VI. 9. Alkoholszonda alkalmazások

	2022. X.	2023. X.	Változás	dinamika %-ban	2022. I-X.	2023. I-X.	Változás	dinamika %-ban
Összes alkoholszonda alkalmazás	119	81	-38	-31,9%	1 100	1 093	-7	-0,6%
Pozitív alkoholszonda alkalmazás					6	3	-3	-50,0%



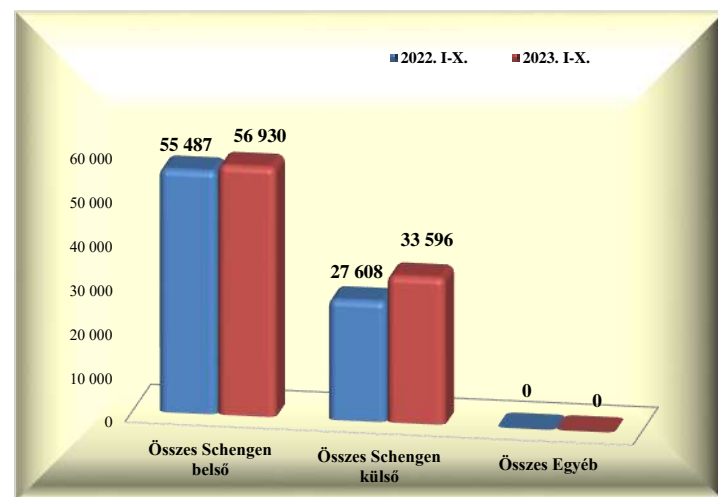
VI. 10. Személyforgalmi mutatók (BA Zrt. adatai alapján)

	2022. X.	2023. X.	Változás	dinamika %-ban	2022. I-X.	2023. I-X.	Változás	dinamika %-ban
T1+GAT	2 942	1 893	-1 049	-35,7%	37 582	30 016	-7 566	-20,1%
Schengen belső	2 106	1 460	-646	-30,7%	14 114	21 636	7 522	53,3%
Schengen külső	836	433	-403	-48,2%	23 468	8 380	-15 088	-64,3%
Egyéb			0				0	
T2	1 166 737	1 351 603	184 866	15,8%	10 192 849	12 305 286	2 112 437	20,7%
Schengen belső	771 124	859 090	87 966	11,4%	6 675 241	7 605 145	929 904	13,9%
Schengen külső	395 613	492 513	96 900	24,5%	3 517 608	4 700 141	1 182 533	33,6%
Egyéb			0				0	
Összes Schengen belső	773 230	860 550	87 320	11,3%	6 689 355	7 626 781	937 426	14,0%
Összes Schengen külső	396 449	492 946	96 497	24,3%	3 541 076	4 708 521	1 167 445	33,0%
Összes Egyéb	0	0	0		0	0	0	
Mindösszesen	1 169 679	1 353 496	183 817	15,7%	10 230 431	12 335 302	2 104 871	20,6%



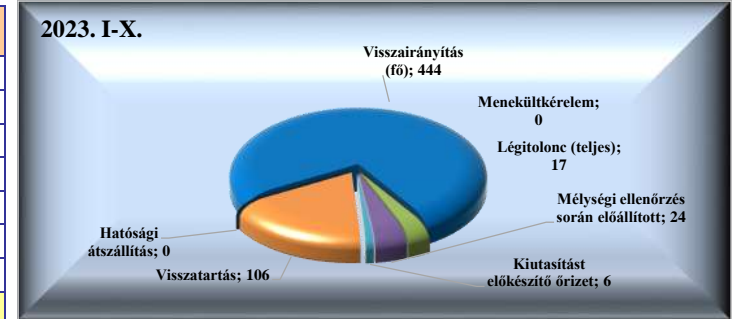
VI. 11. Járműforgalmi mutatók (BA Zrt. adatai alapján)

	2022. X.	2023. X.	Változás	dinamika %-ban	2022. I-X.	2023. I-X.	Változás	dinamika %-ban
T1+GAT	1 385	1 071	-314	-22,7%	13 067	12 024	-1 043	-8,0%
Schengen belső	877	752	-125	-14,3%	8 768	8 554	-214	-2,4%
Schengen külső	508	319	-189	-37,2%	4 299	3 470	-829	-19,3%
Egyéb			0				0	
T2	7 533	8 768	1 235	16,4%	70 028	78 502	8 474	12,1%
Schengen belső	5 087	5 542	455	8,9%	46 719	48 376	1 657	3,5%
Schengen külső	2 446	3 226	780	31,9%	23 309	30 126	6 817	29,2%
Egyéb			0				0	
Összes Schengen belső	5 964	6 294	330	5,5%	55 487	56 930	1 443	2,6%
Összes Schengen külső	2 954	3 545	591	20,0%	27 608	33 596	5 988	21,7%
Összes Egyéb	0	0	0		0	0	0	
Mindösszesen	8 918	9 839	921	10,3%	83 095	90 526	7 431	8,9%

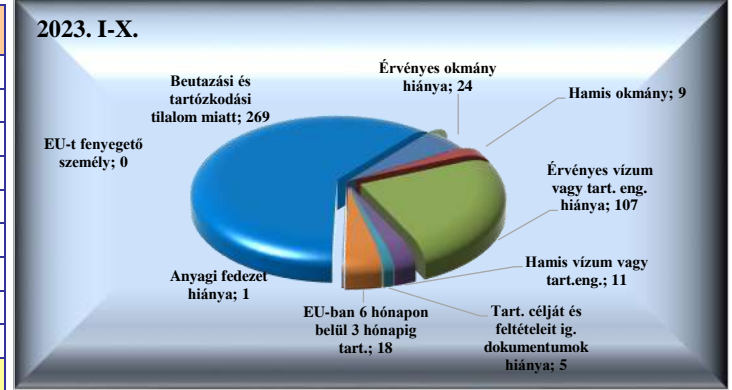


VI. 12. Idegenrendészeti szakterület statisztikai mutatói

	2022. X.	2023. X.	Változás	dinamika %-ban	2022. I-X.	2023. I-X.	Változás	dinamika %-ban
Visszairányítás (fő)	80	58	-22	-27,5%	426	444	18	4,2%
Menekültkérelem					1		-1	-100,0%
Légitolonc (teljes)	3	1	-2	-66,7%	18	17	-1	-5,6%
Mélyléségi ellenőrzés során előállított	8	1	-7	-87,5%	68	24	-44	-64,7%
Kiutasítást előkészítő őrizet	1		-1	-100,0%	12	6	-6	-50,0%
Visszartartás	25	13	-12	-48,0%	205	106	-99	-48,3%
Hatósági átszállítás								
Mindösszesen	117	73	-44	-37,6%	730	597	-133	-18,2%




Visszairányítások	2022. X.	2023. X.	Változás	dinamika %-ban	2022. I-X.	2023. I-X.	Változás	dinamika %-ban
Érvényes okmány hiánya	3	3		0,0%	14	24	10	71,4%
Hamis okmány	8	2	-6	-75,0%	14	9	-5	-35,7%
Érvényes vízum vagy tart. eng. hiánya	22	10	-12	-54,5%	103	107	4	3,9%
Hamis vízum vagy tart.eng.	22		-22	-100,0%	47	11	-36	-76,6%
Tart. célját és feltételeit ig. dokumentumok hiánya		1	1		34	5	-29	-85,3%
EU-ban 6 hónapon belül 3 hónapig tart.	1	2	1	100,0%	13	18	5	38,5%
Anyagi fedezet hiánya						1	1	
Beutazási és tartózkodási tilalom miatt	24	40	16	66,7%	201	269	68	33,8%
EU-t fenyegető személy								
Mindösszesen	80	58	-22	-27,5%	426	444	18	4,2%



Őrizetek száma (fő)	2022. X.	2023. X.	Változás	dinamika %-ban	2022. I-X.	2023. I-X.	Változás	dinamika %-ban
Idegenrendészeti őrizet	3		-3	-100,0%	22	12	-10	-45,5%
Kiutasítást előkészítő őrizet	2		-2	-100,0%	5	7	2	40,0%
Kitoloncolást előkészítő őrizet						1	1	
Mindösszesen	5	0	-5	-100,0%	27	20	-7	-25,9%

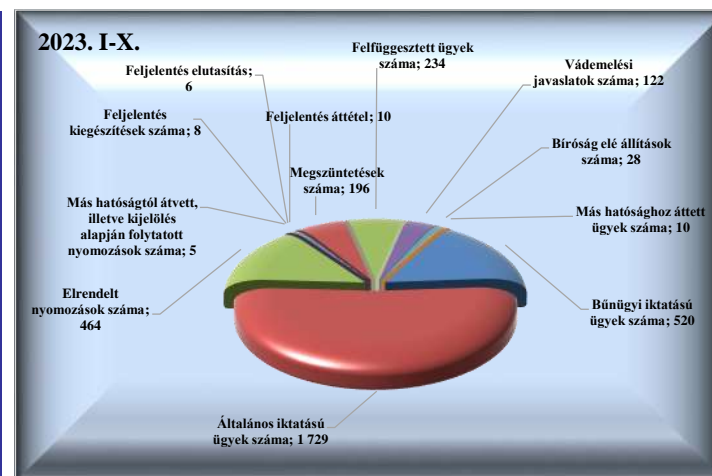


Kibocsátott külföldiek	2022. X.	2023. X.	Változás	dinamika %-ban	2022. I-X.	2023. I-X.	Változás	dinamika %-ban
Kibocsátott külföldiek száma	4	1	-3	-75,0%	26	20	-6	-23,1%
Összes eltöltött napok száma	31	30	-1	-3,2%	579	151	-428	-73,9%
Átlagosan eltöltött napok száma	7,75	30,00	22	287,1%	22,27	7,55	-15	-66,1%

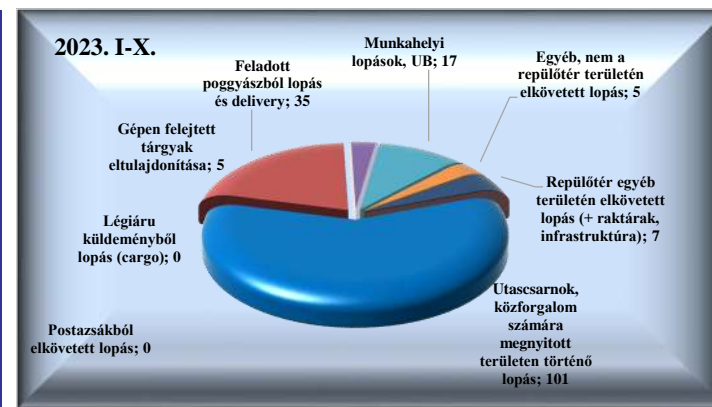


VI. 13. A Bűnügyi Szolgálat statisztikai mutatói

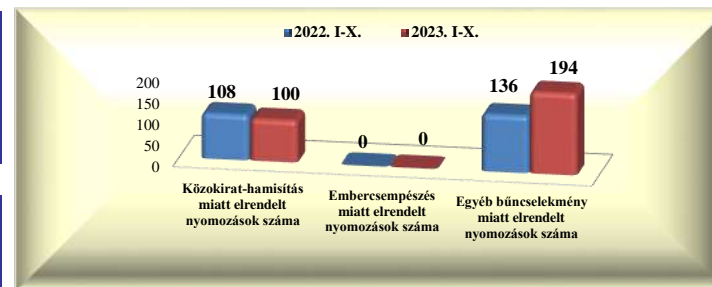
Iktatott ügyek száma	2022. X.	2023. X.	Változás	dinamika %-ban	2022. I-X.	2023. I-X.	Változás	dinamika %-ban
Bűnügyi iktatású ügyek száma	50	51	1	2,0%	453	520	67	14,8%
Általános iktatású ügyek száma	154	145	-9	-5,8%	1 522	1 729	207	13,6%
Elrendelt nyomozások száma	47	49	2	4,3%	385	464	79	20,5%
Más hatóságtól átvett, illetve kijelölés alapján folytatott nyomozások száma	2		-2	-100,0%	17	5	-12	-70,6%
Feljelentés kiegészítések száma	1	2	1	100,0%	27	8	-19	-70,4%
Feljelentés elutasítás	1	1		0,0%	20	6	-14	-70,0%
Feljelentés áttétel		1	1		11	10	-1	-9,1%
Megszüntetések száma	6	21	15	250,0%	203	196	-7	-3,4%
Felfüggesztett ügyek száma	17	16	-1	-5,9%	48	234	186	387,5%
Vádemelési javaslatok száma	12	13	1	8,3%	108	122	14	13,0%
Bíróság elé állítások száma	1	2	1	100,0%	38	28	-10	-26,3%
Más hatósághoz áttett ügyek száma		1	1		11	10	-1	-9,1%



Lopás miatt elrendelt nyomozások száma	2022. X.	2023. X.	Változás	dinamika %-ban	2022. I-X.	2023. I-X.	Változás	dinamika %-ban
Utascarnok, közforgalom számára megnyitott területen történő lopás	4	17	13	325,0%	80	101	21	26,3%
Feladott poggyászból lopás és delivery	3	3		0,0%	36	35	-1	-2,8%
Légiáru küldeményből lopás (cargo)					1		-1	-100,0%
Gépen felejtett tárgyak eltulajdonítása	3		-3	-100,0%	7	5	-2	-28,6%
Munkahelyi lopások, UB	1		-1	-100,0%	6	17	11	183,3%
Egyéb, nem a repülőtér területén elkövetett lopás					6	5	-1	-16,7%
Repülőtér egyéb területén elkövetett lopás (+ raktárak, infrastruktúra)	1		-1	-100,0%	3	7	4	133,3%
Postaszákból elkövetett lopás								
Mindösszesen	12	20	8	66,7%	139	170	31	22,3%



	2022. X.	2023. X.	Változás	dinamika %-ban	2022. I-X.	2023. I-X.	Változás	dinamika %-ban
Közokirat-hamisítás miatt elrendelt nyomozások száma	25	7	-18	-72,0%	108	100	-8	-7,4%
Embercsempészség miatt elrendelt nyomozások száma								



	2022. X.	2023. X.	Változás	dinamika %-ban	2022. I-X.	2023. I-X.	Változás	dinamika %-ban
Egyéb bűncselekmény miatt elrendelt nyomozások száma	10	22	12	120,0%	136	194	58	42,6%

	2022. X.	2023. X.	Változás	dinamika %-ban	2022. I-X.	2023. I-X.	Változás	dinamika %-ban
Beérkezett megkeresések száma	73	101	28	38,4%	587	773	186	31,7%
Nyílt információkérés	69	100	31	44,9%	567	759	192	33,9%
Operatív információkérés	4	1	-3	-75,0%	20	14	-6	-30,0%

