

# REPÜLŐTÉRI RENDŐR IGAZGATÓSÁG RENDÉSZETI STATISZTIKAI KIMUTATÁSA

2023. JANUÁR - NOVEMBER

[VI.1. Saját kezdeményezésű büntető feljelentések](#)

[VI.2. Saját kezdeményezésű szabálysértési feljelentések](#)

[VI.3. Elfogások](#)

[VI.4. Előállítások](#)

[VI.5. Biztonsági intézkedések összesen \(fő\)](#)

[VI.6. Helyszíni bírság \(Ft\)](#)

[VI.7. Kényszerítő eszközök összesen](#)

[VI.8. Igazoltatások](#)

[VI.9. Alkoholszonda alkalmazások](#)

[VI.10. Személyforgalmi mutatók](#)

[VI.11. Járműforgalmi mutatók](#)

[VI.12. Idegenrendészeti szakterület statisztikai mutatói](#)

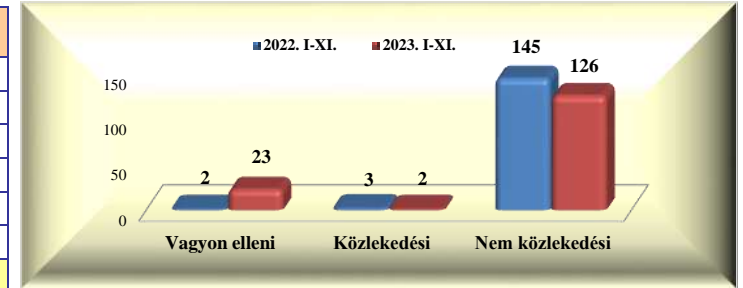
[VI.13. A Bűnügyi Szolgálat statisztikai mutatói](#)

## Repülőtéri Rendőr Igazgatóság rendészeti statisztikai kimutatása

2023. január - november

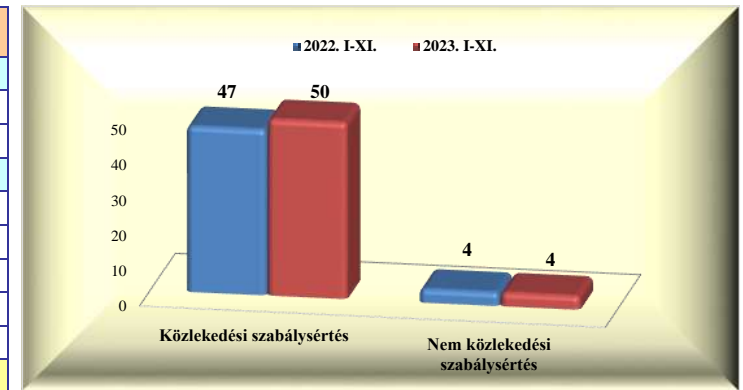
### VI. 1. Saját kezdeményezésű büntető feljelentések

	2022. XI.	2023. XI.	Változás	dinamika %-ban	2022. I-XI.	2023. I-XI.	Változás	dinamika %-ban
Vagyon elleni		1	1		2	23	21	1050,0%
Közlekedési	1		-1	-100,0%	3	2	-1	-33,3%
- gyalogos								
- járművezető	1		-1	-100,0%	3	2	-1	-33,3%
- közlekedésből ittas vezetés					1		-1	-100,0%
Nem közlekedési	16	7	-9	-56,3%	145	126	-19	-13,1%
<b>Mindösszesen</b>	<b>17</b>	<b>8</b>	<b>-9</b>	<b>-52,9%</b>	<b>150</b>	<b>151</b>	<b>1</b>	<b>0,7%</b>



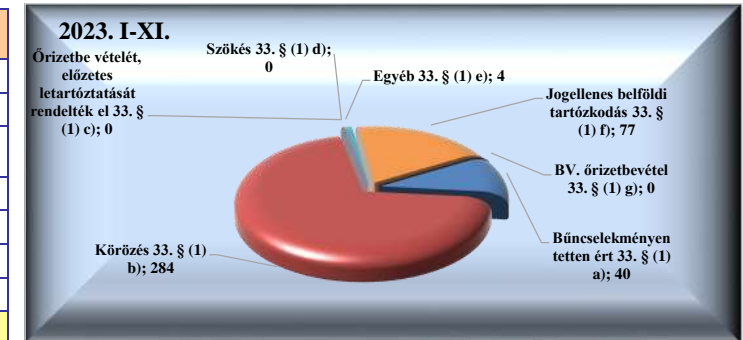
### VI. 2. Saját kezdeményezésű szabálysértési feljelentések

	2022. XI.	2023. XI.	Változás	dinamika %-ban	2022. I-XI.	2023. I-XI.	Változás	dinamika %-ban
Közlekedési szabálysértés	11	1	-10	-90,9%	47	50	3	6,4%
Ittas vezetés szabálysértése								
Engedély nélküli vezetés		1	1		1	8	7	700,0%
Nem közlekedési szabálysértés		2	2		4	4		0,0%
Kiemelt közrendvédelmi szabálysértés								
Rendzavarás								
Közbiztonságra különösen vesz. eszk.								
Tulajdon elleni szabálysértési feljelentések		1	1			1	1	
Feladott poggyászból lopás + delivery								
<b>Mindösszesen</b>	<b>11</b>	<b>3</b>	<b>-8</b>	<b>-72,7%</b>	<b>51</b>	<b>54</b>	<b>3</b>	<b>5,9%</b>



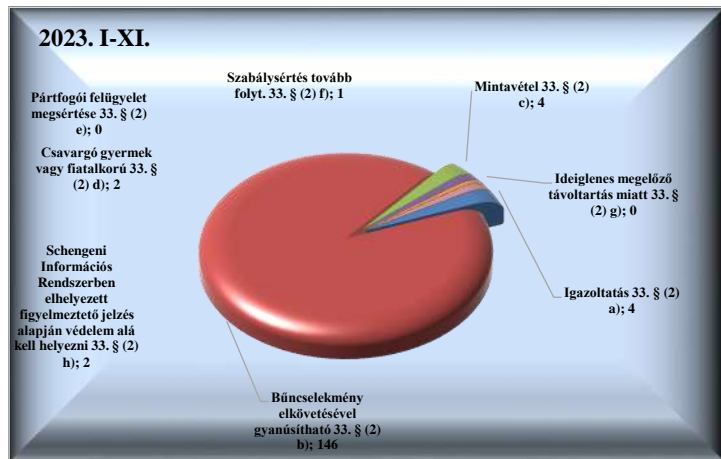
### VI. 3. Elfogások

	2022. XI.	2023. XI.	Változás	dinamika %-ban	2022. I-XI.	2023. I-XI.	Változás	dinamika %-ban
Bűncselekményen tetten ért 33. § (1) a)	5	8		60,0%	50	40	-10	-20,0%
Körözés 33. § (1) b)	21	22		4,8%	340	284	-56	-16,5%
Őrizetbe vételét, előzetes letartóztatását rendelték el 33. § (1) c)								
Szökés 33. § (1) d)								
Egyéb 33. § (1) e)	1			-100,0%	5	4	-1	-20,0%
Jogellenes belföldi tartózkodás 33. § (1) f)	13	12		-7,7%	142	77	-65	-45,8%
BV. őrizetbevétel 33. § (1) g)					1		-1	-100,0%
<b>Mindösszesen</b>	<b>40</b>	<b>42</b>	<b>2</b>	<b>5,0%</b>	<b>538</b>	<b>405</b>	<b>-133</b>	<b>-24,7%</b>



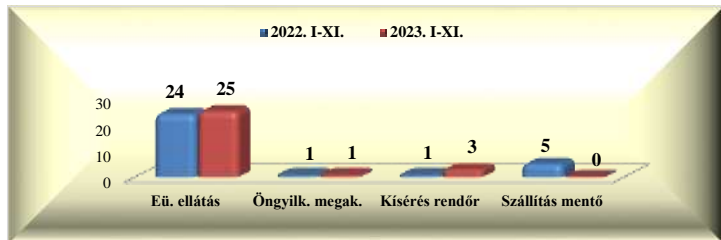
#### VI. 4. Előállítások

	2022. XI.	2023. XI.	Változás	dinamika %-ban	2022. I-XI.	2023. I-XI.	Változás	dinamika %-ban
Igazoltatás 33. § (2) a)	1		-1	-100,0%	5	4	-1	-20,0%
Bűncselekmény elkövetésével gyanúsítható 33. § (2) b)	18	9	-9	-50,0%	130	146	16	12,3%
Mintavétel 33. § (2) c)		1	1		2	4	2	100,0%
Csavargó gyermek vagy fiatalkorú 33. § (2) d)						2	2	
Pártfogói felügyelet megsértése 33. § (2) e)								
Szabálysértés tovább folyt. 33. § (2) f)	2	1	-1	-50,0%	8	1	-7	-87,5%
Ideiglenes megelőző távollattartás miatt 33. § (2) g)								
Schengeni Információs Rendszerben elhelyezett figyelmeztető jelzés alapján védelem alá kell helyezni 33. § (2) h)					1	2	1	100,0%
<b>Mindösszesen</b>	<b>21</b>	<b>11</b>	<b>-10</b>	<b>-47,6%</b>	<b>146</b>	<b>159</b>	<b>13</b>	<b>8,9%</b>



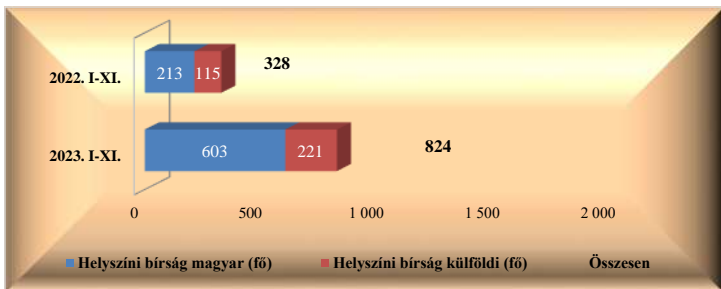
#### VI. 5. Biztonsági intézkedések összesen (fő)

	2022. XI.	2023. XI.	Változás	dinamika %-ban	2022. I-XI.	2023. I-XI.	Változás	dinamika %-ban
Intézkedés egészségügyi ellátásra 37. § b)	1	5	4	400,0%	24	25	1	4,2%
Öngyilkosság megakadályozására 37. § c)					1	1		0,0%
Kísérés, szállítás rendőr által 37. § d)					1	3	2	200,0%
Kísérés, szállítás mentő által 37. § d)					5		-5	-100,0%
<b>Mindösszesen</b>	<b>1</b>	<b>5</b>	<b>4</b>	<b>400,0%</b>	<b>31</b>	<b>29</b>	<b>-2</b>	<b>-6,5%</b>



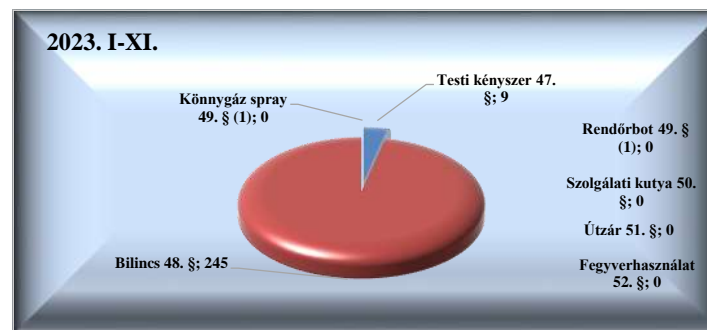
#### VI. 6. Helyszíni bírság (Ft)

	2022. XI.	2023. XI.	Változás	dinamika %-ban	2022. I-XI.	2023. I-XI.	Változás	dinamika %-ban
Helyszíni bírság (fő)	25	50	25	100,0%	328	824	496	151,2%
Helyszíni bírság (Ft)	355 000	913 500	558 500	157,3%	5 415 000	13 133 500	7 718 500	142,5%
Helyszíni bírság 1 főre jutó összeg	14 200	18 270	4 070	28,7%	16 509	15 939	-570	-3,5%
Helyszíni bírság külföldi (fő)	5	8	3	60,0%	115	221	106	92,2%
Helyszíni bírság külföldi (Ft)	100 000	180 000	80 000	80,0%	2 365 000	4 383 000	2 018 000	85,3%
Helyszíni bírság külföldi 1 főre jutó összeg	20 000	22 500	2 500	12,5%	20 565	19 833	-733	-3,6%



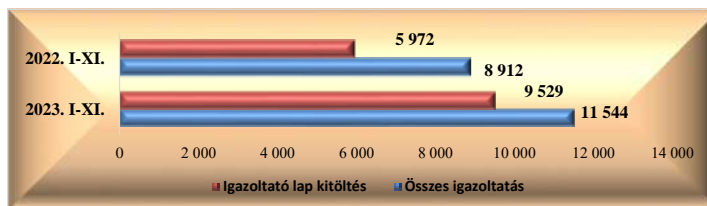
### VI. 7. Kényszerítő eszközök összesen

	2022. XI.	2023. XI.	Változás	dinamika %-ban	2022. I-XI.	2023. I-XI.	Változás	dinamika %-ban
Testi kényszer 47. §		1	1		8	9	1	12,5%
Bilincs 48. §	18	15	-3	-16,7%	409	245	-164	-40,1%
Könnnygáz spray 49. § (1)								
Rendőrbot 49. § (1)								
Szolgálati kutya 50. §								
Útzár 51. §								
Fegyverhasználat 52. §								
<b>Mindösszesen</b>	<b>18</b>	<b>16</b>	<b>-2</b>	<b>-11,1%</b>	<b>417</b>	<b>254</b>	<b>-163</b>	<b>-39,1%</b>




### VI. 8. Igazoltatások

	2022. XI.	2023. XI.	Változás	dinamika %-ban	2022. I-XI.	2023. I-XI.	Változás	dinamika %-ban
Összes igazoltatás	969	883	-86	-8,9%	8 912	11 544	2 632	29,5%
Igazoltató lap kitöltés	758	777	19	2,5%	5 972	9 529	3 557	59,6%



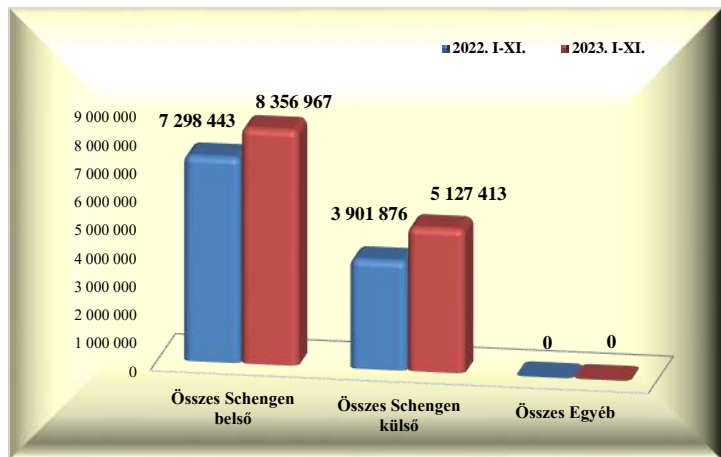
### VI. 9. Alkoholszonda alkalmazások

	2022. XI.	2023. XI.	Változás	dinamika %-ban	2022. I-XI.	2023. I-XI.	Változás	dinamika %-ban
Összes alkoholszonda alkalmazás	110	107	-3	-2,7%	1 210	1 200	-10	-0,8%
Pozitív alkoholszonda alkalmazás					6	3	-3	-50,0%



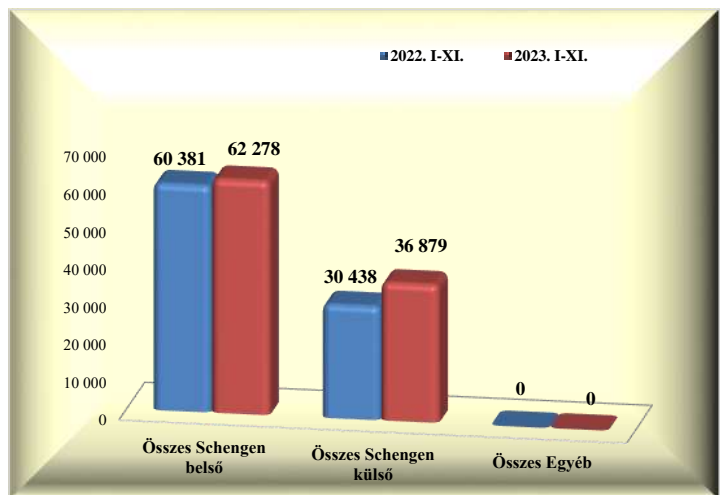
VI. 10. Személyforgalmi mutatók (BA Zrt. adatai alapján)

	2022. XI.	2023. XI.	Változás	dinamika %-ban	2022. I-XI.	2023. I-XI.	Változás	dinamika %-ban
<b>T1+GAT</b>	<b>1 418</b>	<b>3 521</b>	2 103	148,3%	<b>39 000</b>	<b>33 537</b>	-5 463	-14,0%
Schengen belső	836	1 370	534	63,9%	14 950	23 006	8 056	53,9%
Schengen külső	582	2 151	1 569	269,6%	24 050	10 531	-13 519	-56,2%
Egyéb			0				0	
<b>T2</b>	<b>968 470</b>	<b>1 145 557</b>	177 087	18,3%	<b>11 161 319</b>	<b>13 450 843</b>	2 289 524	20,5%
Schengen belső	608 252	728 816	120 564	19,8%	7 283 493	8 333 961	1 050 468	14,4%
Schengen külső	360 218	416 741	56 523	15,7%	3 877 826	5 116 882	1 239 056	32,0%
Egyéb			0				0	
<b>Összes Schengen belső</b>	<b>609 088</b>	<b>730 186</b>	121 098	19,9%	<b>7 298 443</b>	<b>8 356 967</b>	1 058 524	14,5%
<b>Összes Schengen külső</b>	<b>360 800</b>	<b>418 892</b>	58 092	16,1%	<b>3 901 876</b>	<b>5 127 413</b>	1 225 537	31,4%
<b>Összes Egyéb</b>	<b>0</b>	<b>0</b>	0		<b>0</b>	<b>0</b>	0	
<b>Mindösszesen</b>	<b>969 888</b>	<b>1 149 078</b>	179 190	18,5%	<b>11 200 319</b>	<b>13 484 380</b>	2 284 061	20,4%



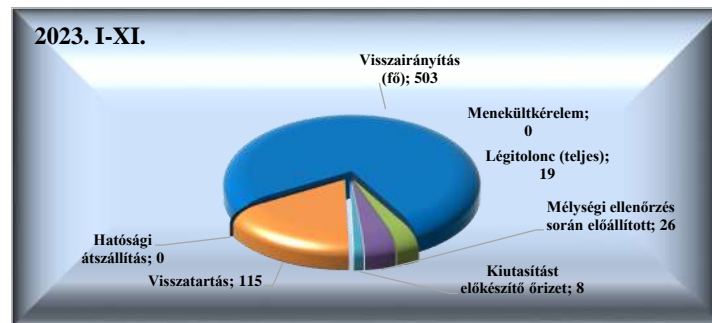
VI. 11. Járműforgalmi mutatók (BA Zrt. adatai alapján)

	2022. XI.	2023. XI.	Változás	dinamika %-ban	2022. I-XI.	2023. I-XI.	Változás	dinamika %-ban
<b>T1+GAT</b>	<b>1 015</b>	<b>1 134</b>	119	11,7%	<b>14 082</b>	<b>13 158</b>	-924	-6,6%
Schengen belső	636	740	104	16,4%	9 404	9 294	-110	-1,2%
Schengen külső	379	394	15	4,0%	4 678	3 864	-814	-17,4%
Egyéb			0				0	
<b>T2</b>	<b>6 709</b>	<b>7 497</b>	788	11,7%	<b>76 737</b>	<b>85 999</b>	9 262	12,1%
Schengen belső	4 258	4 608	350	8,2%	50 977	52 984	2 007	3,9%
Schengen külső	2 451	2 889	438	17,9%	25 760	33 015	7 255	28,2%
Egyéb			0				0	
<b>Összes Schengen belső</b>	<b>4 894</b>	<b>5 348</b>	454	9,3%	<b>60 381</b>	<b>62 278</b>	1 897	3,1%
<b>Összes Schengen külső</b>	<b>2 830</b>	<b>3 283</b>	453	16,0%	<b>30 438</b>	<b>36 879</b>	6 441	21,2%
<b>Összes Egyéb</b>	<b>0</b>	<b>0</b>	0		<b>0</b>	<b>0</b>	0	
<b>Mindösszesen</b>	<b>7 724</b>	<b>8 631</b>	907	11,7%	<b>90 819</b>	<b>99 157</b>	8 338	9,2%



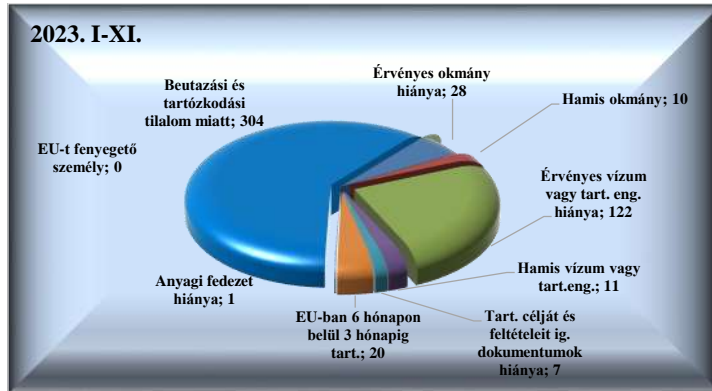
VI. 12. Idegenrendészeti szakterület statisztikai mutatói

	2022. XI.	2023. XI.	Változás	dinamika %-ban	2022. I-XI.	2023. I-XI.	Változás	dinamika %-ban
Visszairányítás (fő)	62	59	-3	-4,8%	488	503	15	3,1%
Menekültkérelem					1		-1	-100,0%
Légitolonc (teljes)	1	2	1	100,0%	19	19		0,0%
Mélyégi ellenőrzés során előállított	3	2	-1	-33,3%	71	26	-45	-63,4%
Kiutasítást előkészítő őrizet	1	2	1	100,0%	13	8	-5	-38,5%
Visszatartás	15	9	-6	-40,0%	220	115	-105	-47,7%
Hatósági átszállítás								
<b>Mindösszesen</b>	<b>82</b>	<b>74</b>	<b>-8</b>	<b>-9,8%</b>	<b>812</b>	<b>671</b>	<b>-141</b>	<b>-17,4%</b>



Visszairányítások

	2022. XI.	2023. XI.	Változás	dinamika %-ban	2022. I-XI.	2023. I-XI.	Változás	dinamika %-ban
Érvényes okmány hiánya	4	4		0,0%	18	28	10	55,6%
Hamis okmány	4	1	-3	-75,0%	18	10	-8	-44,4%
Érvényes vízum vagy tart. eng. hiánya	22	15	-7	-31,8%	125	122	-3	-2,4%
Hamis vízum vagy tart.eng.	2		-2	-100,0%	49	11	-38	-77,6%
Tart. célját és feltételeit ig. dokumentumok hiánya		2	2		34	7	-27	-79,4%
EU-ban 6 hónapon belül 3 hónapig tart.	1	2	1	100,0%	14	20	6	42,9%
Anyagi fedezet hiánya						1	1	
Beutazási és tartózkodási tilalom miatt	29	35	6	20,7%	230	304	74	32,2%
EU-t fenyegető személy								
<b>Mindösszesen</b>	<b>62</b>	<b>59</b>	<b>-3</b>	<b>-4,8%</b>	<b>488</b>	<b>503</b>	<b>15</b>	<b>3,1%</b>



Őrizetek száma (fő)

	2022. XI.	2023. XI.	Változás	dinamika %-ban	2022. I-XI.	2023. I-XI.	Változás	dinamika %-ban
Idegenrendészeti őrizet	2		-2	-100,0%	24	12	-12	-50,0%
Kiutasítást előkészítő őrizet		2	2		5	9	4	80,0%
Kítoloncolást előkészítő őrizet						1	1	
<b>Mindösszesen</b>	<b>2</b>	<b>2</b>	<b>0</b>	<b>0,0%</b>	<b>29</b>	<b>22</b>	<b>-7</b>	<b>-24,1%</b>



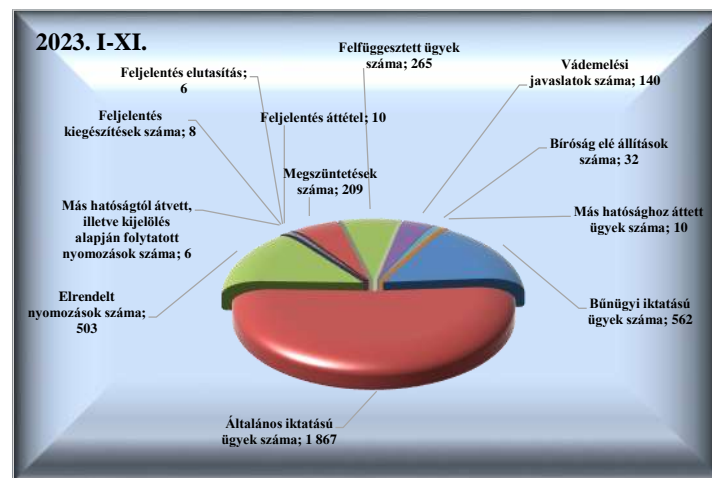
Kibocsátott külföldiek

	2022. XI.	2023. XI.	Változás	dinamika %-ban	2022. I-XI.	2023. I-XI.	Változás	dinamika %-ban
Kibocsátott külföldiek száma	3	2	-1	-33,3%	29	22	-7	-24,1%
Összes eltöltött napok száma	54	18	-36	-66,7%	633	169	-464	-73,3%
Átlagosan eltöltött napok száma	18,00	9,00	-9	-50,0%	21,83	7,68	-14	-64,8%

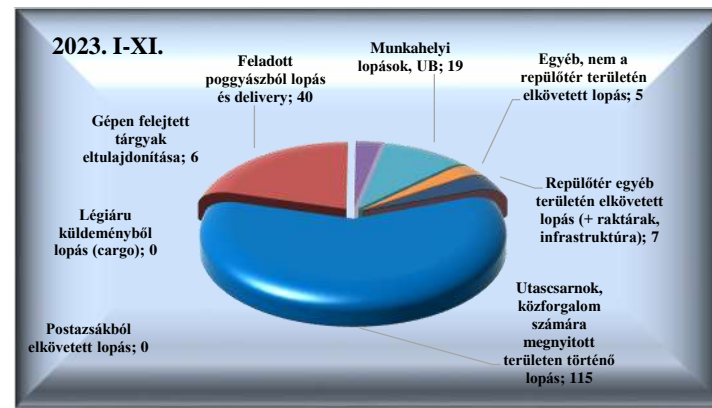


VI. 13. A Bűnügyi Szolgálat statisztikai mutatói

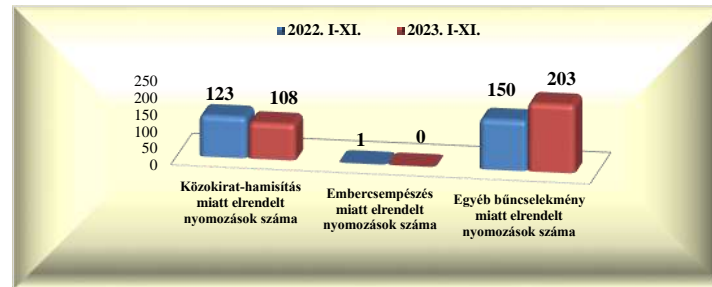
Iktatott ügyek száma	2022. XI.	2023. XI.	Változás	dinamika %-ban	2022. I-XI.	2023. I-XI.	Változás	dinamika %-ban
Bűnügyi iktatású ügyek száma	53	42	-11	-20,8%	506	562	56	11,1%
Általános iktatású ügyek száma	151	138	-13	-8,6%	1 673	1 867	194	11,6%
Elrendelt nyomozások száma	48	39	-9	-18,8%	433	503	70	16,2%
Más hatóságtól átvett, illetve kijelölés alapján folytatott nyomozások száma	2	1	-1	-50,0%	19	6	-13	-68,4%
Feljelentés kiegészítések száma	1	1	0	0,0%	28	8	-20	-71,4%
Feljelentés elutasítás	1	1	0	0,0%	21	6	-15	-71,4%
Feljelentés áttétel	1	1	0	0,0%	12	10	-2	-16,7%
Megszüntetések száma	28	13	-15	-53,6%	231	209	-22	-9,5%
Felfüggesztett ügyek száma	28	31	3	10,7%	76	265	189	248,7%
Vádemelési javaslatok száma	12	18	6	50,0%	120	140	20	16,7%
Bíróság elé állítások száma	1	4	3	300,0%	39	32	-7	-17,9%
Más hatósághoz áttett ügyek száma	1	1	0	0,0%	12	10	-2	-16,7%



Lopás miatt elrendelt nyomozások száma	2022. XI.	2023. XI.	Változás	dinamika %-ban	2022. I-XI.	2023. I-XI.	Változás	dinamika %-ban
Utascarnok, közforgalom számára megnyitott területen történt lopás	10	14	4	40,0%	90	115	25	27,8%
Feladott poggyászból lopás és delivery	6	5	-1	-16,7%	42	40	-2	-4,8%
Légiáru küldeményből lopás (cargo)					1		-1	-100,0%
Gépen felejtett tárgyak eltulajdonítása		1	1		7	6	-1	-14,3%
Munkahelyi lopások, UB	1	2	1	100,0%	7	19	12	171,4%
Egyéb, nem a repülőtér területén elkövetett lopás					6	5	-1	-16,7%
Repülőtér egyéb területén elkövetett lopás (+ raktárak, infrastruktúra)	1		-1	-100,0%	4	7	3	75,0%
Postaszákból elkövetett lopás								
<b>Mindösszesen</b>	<b>18</b>	<b>22</b>	<b>4</b>	<b>22,2%</b>	<b>157</b>	<b>192</b>	<b>35</b>	<b>22,3%</b>



	2022. XI.	2023. XI.	Változás	dinamika %-ban	2022. I-XI.	2023. I-XI.	Változás	dinamika %-ban
Közokirat-hamisítás miatt elrendelt nyomozások száma	15	8	-7	-46,7%	123	108	-15	-12,2%
Embercsempésés miatt elrendelt nyomozások száma	1		-1	-100,0%	1		-1	-100,0%



	2022. XI.	2023. XI.	Változás	dinamika %-ban	2022. I-XI.	2023. I-XI.	Változás	dinamika %-ban
Egyéb bűncselekmény miatt elrendelt nyomozások száma	14	9	-5	-35,7%	150	203	53	35,3%

	2022. XI.	2023. XI.	Változás	dinamika %-ban	2022. I-XI.	2023. I-XI.	Változás	dinamika %-ban
<b>Bérekelt megkeresések száma</b>	<b>64</b>	<b>106</b>	<b>42</b>	<b>65,6%</b>	<b>651</b>	<b>879</b>	<b>228</b>	<b>35,0%</b>
Nyílt információkérés	62	104	42	67,7%	629	863	234	37,2%
Operatív információkérés	2	2	0	0,0%	22	16	-6	-27,3%

