

REPÜLŐTÉRI RENDŐR IGAZGATÓSÁG RENDÉSZETI STATISZTIKAI KIMUTATÁSA

2024. JANUÁR - FEBRUÁR

[VI.1. Saját kezdeményezésű büntető feljelentések](#)

[VI.2. Saját kezdeményezésű szabálysértési feljelentések](#)

[VI.3. Elfogások](#)

[VI.4. Előállítások](#)

[VI.5. Biztonsági intézkedések összesen \(fő\)](#)

[VI.6. Helyszíni bírság \(Ft\)](#)

[VI.7. Kényszerítő eszközök összesen](#)

[VI.8. Igazoltatások](#)

[VI.9. Alkoholszonda alkalmazások](#)

[VI.10. Személyforgalmi mutatók](#)

[VI.11. Járműforgalmi mutatók](#)

[VI.12. Idegenrendészeti szakterület statisztikai mutatói](#)

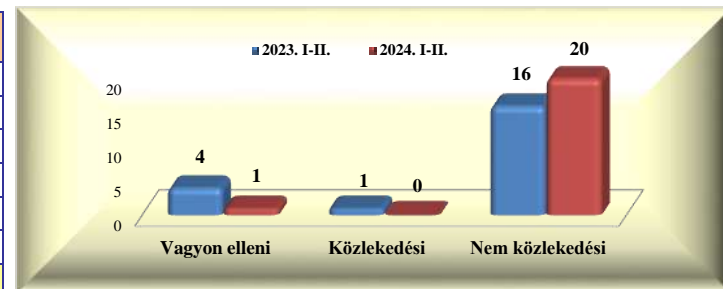
[VI.13. A Bűnügyi Szolgálat statisztikai mutatói](#)

Repülőtéri Rendőr Igazgatóság rendészeti statisztikai kimutatása

2024. január - február

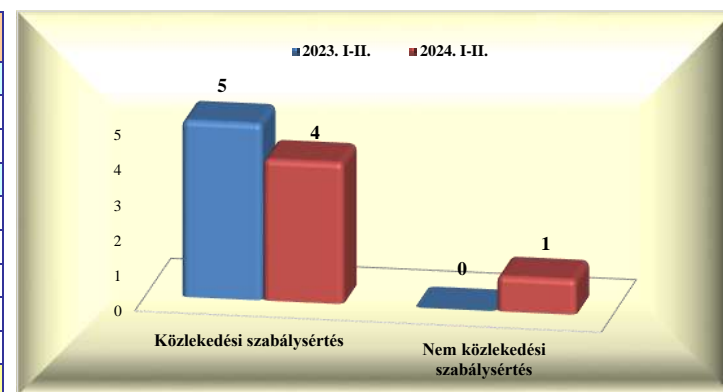
VI. 1. Saját kezdeményezésű büntető feljelentések

	2023. II.	2024. II.	Változás	dinamika %-ban	2023. I-II.	2024. I-II.	Változás	dinamika %-ban
Vagyon elleni	1	1		0,0%	4	1	-3	-75,0%
Közlekedési					1		-1	-100,0%
- gyalogos								
- járművezető					1		-1	-100,0%
- közlekedésből ittas vezetés								
Nem közlekedési	6	11	5	83,3%	16	20	4	25,0%
Mindösszesen	7	12	5	71,4%	21	21	0	0,0%



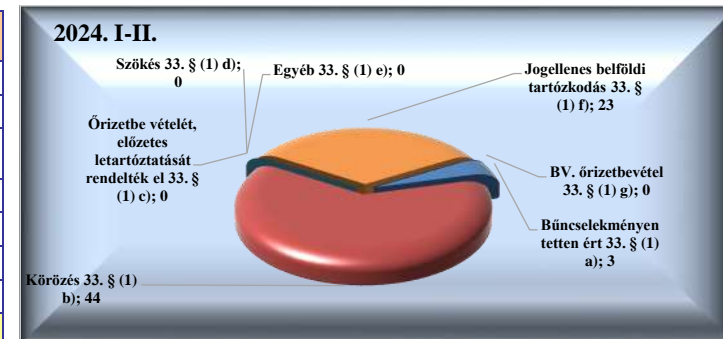
VI. 2. Saját kezdeményezésű szabálysértési feljelentések

	2023. II.	2024. II.	Változás	dinamika %-ban	2023. I-II.	2024. I-II.	Változás	dinamika %-ban
Közlekedési szabálysértés	4	2	-2	-50,0%	5	4	-1	-20,0%
Ittas vezetés szabálysértése								
Engedély nélküli vezetés								
Nem közlekedési szabálysértés		1	1			1	1	
Kiemelt közrendvédelmi szabálysértés								
Rendzavarás								
Közbiztonságra különösen vesz. eszk.								
Tulajdon elleni szabálysértési feljelentések		1	1			1	1	
Feladott poggyászból lopás + delivery								
Mindösszesen	4	3	-1	-25,0%	5	5	0	0,0%



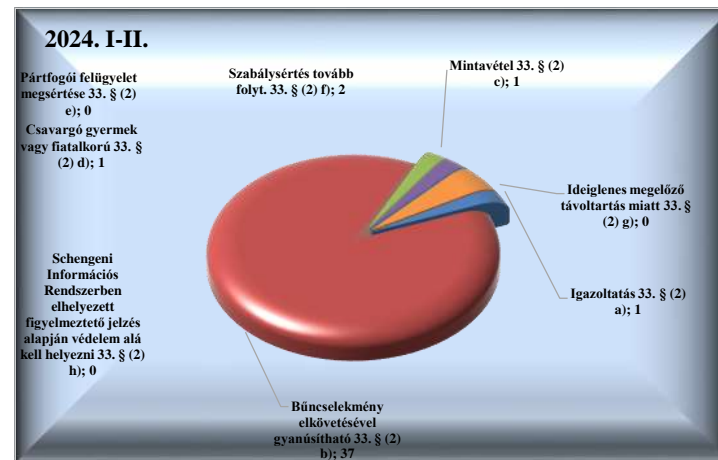
VI. 3. Elfogások

	2023. II.	2024. II.	Változás	dinamika %-ban	2023. I-II.	2024. I-II.	Változás	dinamika %-ban
Bűncselekményen tetten ért 33. § (1) a)	2	2		0,0%	7	3	-4	-57,1%
Körözés 33. § (1) b)	27	22	-5	-18,5%	51	44	-7	-13,7%
Őrizetbe vételét, előzetes letartóztatását rendelték el 33. § (1) c)								
Szökés 33. § (1) d)								
Egyéb 33. § (1) e)								
Jogellenes belföldi tartózkodás 33. § (1) f)	2	9	7	350,0%	8	23	15	187,5%
BV. őrizetbevétel 33. § (1) g)								
Mindösszesen	31	33	2	6,5%	66	70	4	6,1%



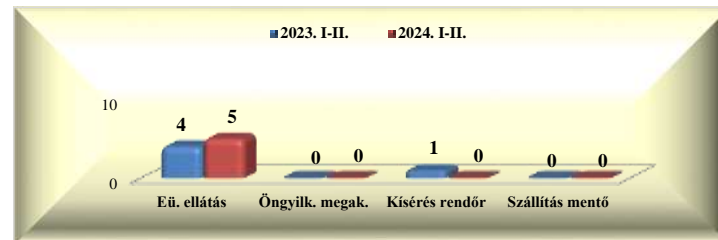
VI. 4. Előállítások

	2023. II.	2024. II.	Változás	dinamika %-ban	2023. I-II.	2024. I-II.	Változás	dinamika %-ban
Igazoltatás 33. § (2) a)						1	1	
Bűnselekmény elkövetésével gyanúsítható 33. § (2) b)	5	23	18	360,0%	18	37	19	105,6%
Mintavétel 33. § (2) c)						1	1	
Csavargó gyermek vagy fiatalkorú 33. § (2) d)		1	1			1	1	
Pártfogói felügyelet megsértése 33. § (2) e)								
Szabálysértés tovább folyt. 33. § (2) f)		1	1			2	2	
Ideiglenes megelőző távollattartás miatt 33. § (2) g)								
Schengeni Információs Rendszerben elhelyezett figyelmeztető jelzés alapján védelem alá kell helyezni 33. § (2) h)								
Mindösszesen	5	25	20	400,0%	18	42	24	133,3%



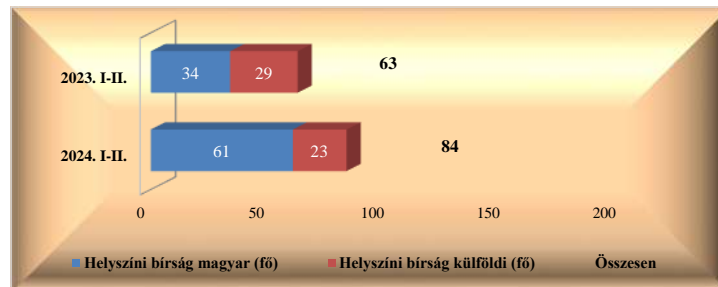
VI. 5. Biztonsági intézkedések összesen (fő)

	2023. II.	2024. II.	Változás	dinamika %-ban	2023. I-II.	2024. I-II.	Változás	dinamika %-ban
Intézkedés egészségügyi ellátásra 37. § b)					4	5	1	25,0%
Öngyilkosság megakadályozására 37. § c)								
Kísérés, szállítás rendőr által 37. § d)					1		-1	-100,0%
Kísérés, szállítás mentő által 37. § d)								
Mindösszesen	0	0	0		5	5	0	0,0%



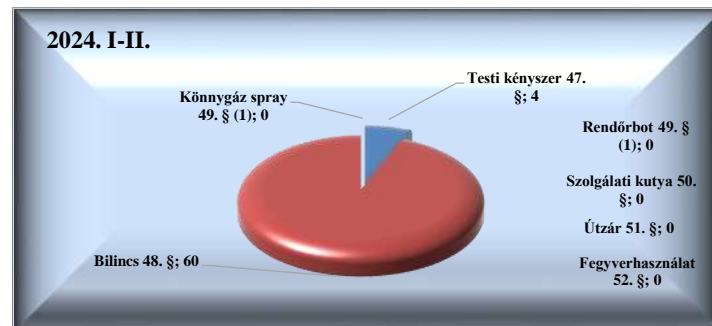
VI. 6. Helyszíni bírság (Ft)

	2023. II.	2024. II.	Változás	dinamika %-ban	2023. I-II.	2024. I-II.	Változás	dinamika %-ban
Helyszíni bírság (fő)	34	46	12	35,3%	63	84	21	33,3%
Helyszíni bírság (Ft)	620 000	1 014 000	394 000	63,5%	1 030 000	1 768 500	738 500	71,7%
Helyszíni bírság 1 főre jutó összeg	18 235	22 043	3 808	20,9%	16 349	21 054	4 704	28,8%
Helyszíni bírság külföldi (fő)	14	13	-1	-7,1%	29	23	-6	-20,7%
Helyszíni bírság külföldi (Ft)	245 000	292 000	47 000	19,2%	425 000	549 000	124 000	29,2%
Helyszíni bírság külföldi 1 főre jutó összeg	17 500	22 462	4 962	28,4%	14 655	23 870	9 214	62,9%



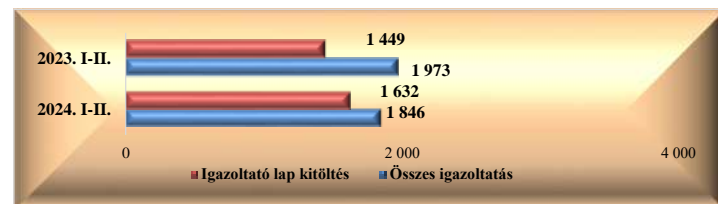
VI. 7. Kényszerítő eszközök összesen

	2023. II.	2024. II.	Változás	dinamika %-ban	2023. I-II.	2024. I-II.	Változás	dinamika %-ban
Testi kényszer 47. §		1	1		1	4	3	300,0%
Bilincs 48. §	14	31	17	121,4%	40	60	20	50,0%
Könnycső spray 49. § (1)								
Rendőrbot 49. § (1)								
Szolgálati kutya 50. §								
Útzár 51. §								
Fegyverhasználat 52. §								
Mindösszesen	14	32	18	128,6%	41	64	23	56,1%




VI. 8. Igazoltatások

	2023. II.	2024. II.	Változás	dinamika %-ban	2023. I-II.	2024. I-II.	Változás	dinamika %-ban
Összes igazoltatás	967	843	-124	-12,8%	1 973	1 846	-127	-6,4%
Igazoltató lap kitöltés	741	763	22	3,0%	1 449	1 632	183	12,6%



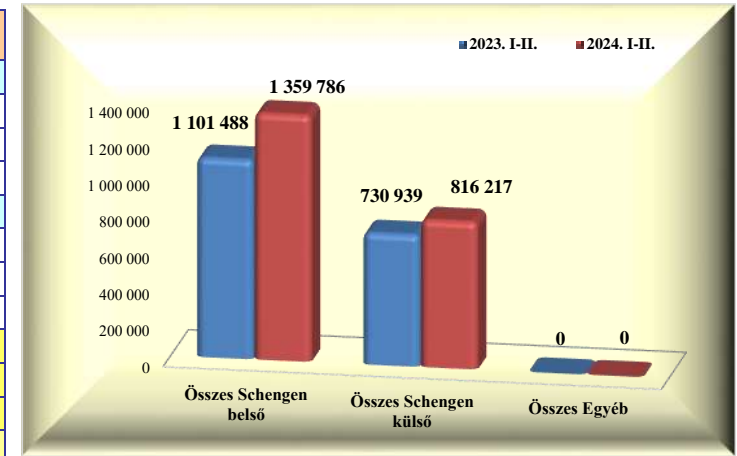
VI. 9. Alkoholszonda alkalmazások

	2023. II.	2024. II.	Változás	dinamika %-ban	2023. I-II.	2024. I-II.	Változás	dinamika %-ban
Összes alkoholszonda alkalmazás	111	82	-29	-26,1%	268	186	-82	-30,6%
Pozitív alkoholszonda alkalmazás					1	1		0,0%



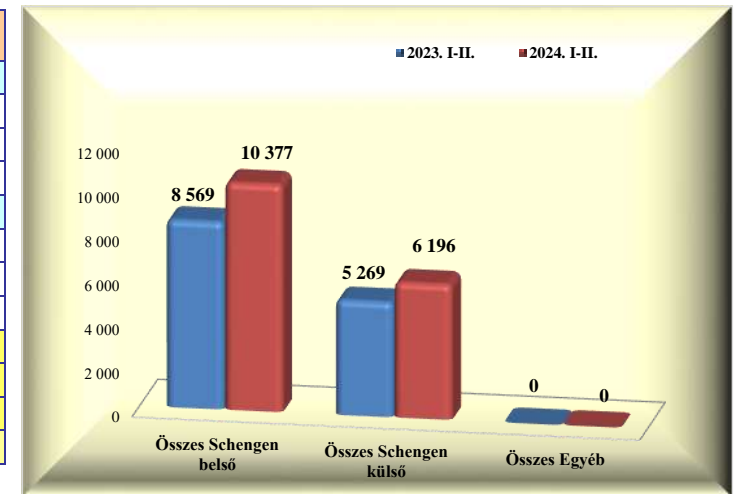
VI. 10. Személyforgalmi mutatók (BA Zrt. adatai alapján)

	2023. II.	2024. II.	Változás	dinamika %-ban	2023. I-II.	2024. I-II.	Változás	dinamika %-ban
T1+GAT	1 710	1 746	36	2,1%	3 486	2 936	-550	-15,8%
Schengen belső	1 321	1 296	-25	-1,9%	2 279	2 129	-150	-6,6%
Schengen külső	389	450	61	15,7%	1 207	807	-400	-33,1%
Egyéb			0				0	
T2	886 325	1 073 806	187 481	21,2%	1 828 941	2 173 067	344 126	18,8%
Schengen belső	528 983	668 322	139 339	26,3%	1 099 209	1 357 657	258 448	23,5%
Schengen külső	357 342	405 484	48 142	13,5%	729 732	815 410	85 678	11,7%
Egyéb			0				0	
Összes Schengen belső	530 304	669 618	139 314	26,3%	1 101 488	1 359 786	258 298	23,4%
Összes Schengen külső	357 731	405 934	48 203	13,5%	730 939	816 217	85 278	11,7%
Összes Egyéb	0	0	0		0	0	0	
Mindösszesen	888 035	1 075 552	187 517	21,1%	1 832 427	2 176 003	343 576	18,7%



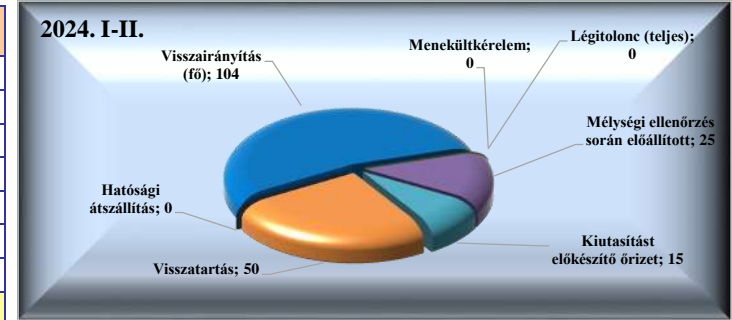
VI. 11. Járműforgalmi mutatók (BA Zrt. adatai alapján)

	2023. II.	2024. II.	Változás	dinamika %-ban	2023. I-II.	2024. I-II.	Változás	dinamika %-ban
T1+GAT	993	882	-111	-11,2%	1 987	1 826	-161	-8,1%
Schengen belső	714	598	-116	-16,2%	1 437	1 237	-200	-13,9%
Schengen külső	279	284	5	1,8%	550	589	39	7,1%
Egyéb	0		0				0	
T2	5 605	7 128	1 523	27,2%	11 851	14 747	2 896	24,4%
Schengen belső	3 370	4 395	1 025	30,4%	7 132	9 140	2 008	28,2%
Schengen külső	2 235	2 733	498	22,3%	4 719	5 607	888	18,8%
Egyéb			0				0	
Összes Schengen belső	4 084	4 993	909	22,3%	8 569	10 377	1 808	21,1%
Összes Schengen külső	2 514	3 017	503	20,0%	5 269	6 196	927	17,6%
Összes Egyéb	0	0	0		0	0	0	
Mindösszesen	6 598	8 010	1 412	21,4%	13 838	16 573	2 735	19,8%

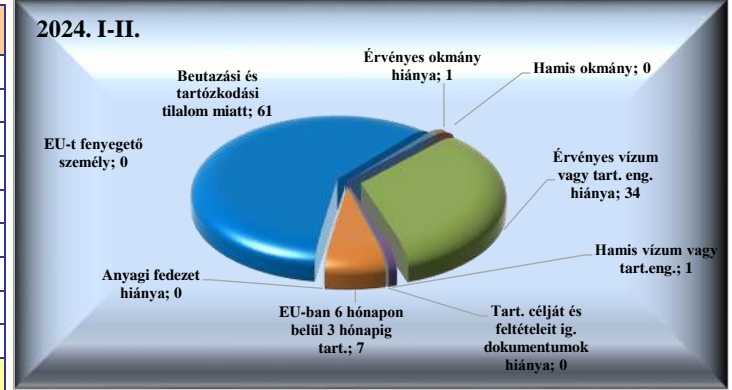


VI. 12. Idegenrendészeti szakterület statisztikai mutatói

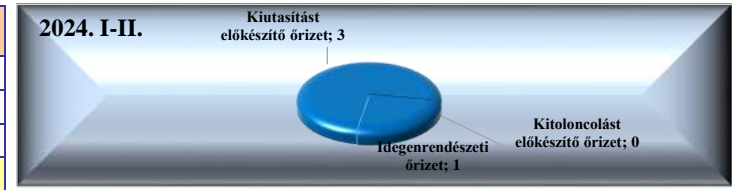
	2023. II.	2024. II.	Változás	dinamika %-ban	2023. I-II.	2024. I-II.	Változás	dinamika %-ban
Visszairányítás (fő)	44	60	16	36,4%	71	104	33	46,5%
Menekültkérelem								
Légitolonc (teljes)	1		-1	-100,0%	4		-4	-100,0%
Mélyléségi ellenőrzés során előállított	1	22	21	2100,0%	2	25	23	1150,0%
Kiutasítást előkészítő őrizet		14	14			15	15	
Visszatartás	9	34	25	277,8%	22	50	28	127,3%
Hatósági átszállítás								
Mindösszesen	55	130	75	136,4%	99	194	95	96,0%




Visszairányítások	2023. II.	2024. II.	Változás	dinamika %-ban	2023. I-II.	2024. I-II.	Változás	dinamika %-ban
Érvényes okmány hiánya	1	1		0,0%	1	1		0,0%
Hamis okmány	2		-2	-100,0%	2		-2	-100,0%
Érvényes vízum vagy tart. eng. hiánya	12	18	6	50,0%	20	34	14	70,0%
Hamis vízum vagy tart.eng.	2		-2	-100,0%	3	1	-2	-66,7%
Tart. célját és feltételeit ig. dokumentumok hiánya	1		-1	-100,0%	1		-1	-100,0%
EU-ban 6 hónapon belül 3 hónapig tart.	3	3		0,0%	4	7	3	75,0%
Anyagi fedezet hiánya	1		-1	-100,0%	1		-1	-100,0%
Beutazási és tartózkodási tilalom miatt	22	38	16	72,7%	39	61	22	56,4%
EU-t fenyegető személy								
Mindösszesen	44	60	16	36,4%	71	104	33	46,5%



Őrizetek száma (fő)	2023. II.	2024. II.	Változás	dinamika %-ban	2023. I-II.	2024. I-II.	Változás	dinamika %-ban
Idegenrendészeti őrizet					1	1		0,0%
Kiutasítást előkészítő őrizet		3	3			3	3	
Kitoloncolást előkészítő őrizet	1		-1	-100,0%	1		-1	-100,0%
Mindösszesen	1	3	2	200,0%	2	4	2	100,0%

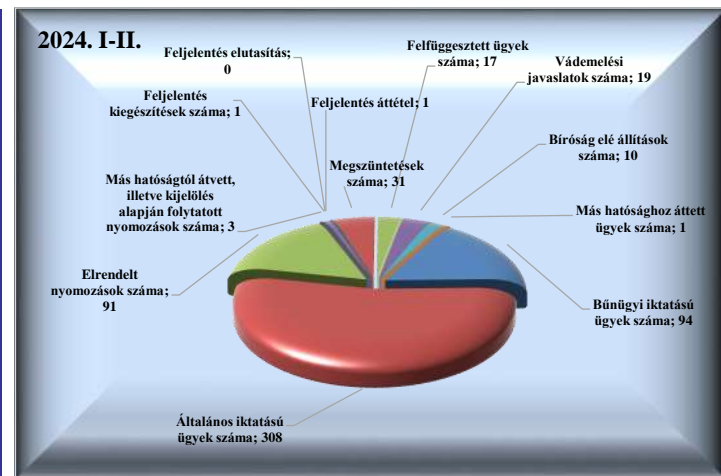


Kibocsátott külföldiek	2023. II.	2024. II.	Változás	dinamika %-ban	2023. I-II.	2024. I-II.	Változás	dinamika %-ban
Kibocsátott külföldiek száma	1	3	2	200,0%	3	3	0	0,0%
Összes eltöltött napok száma	2	31	29	1450,0%	32	31	-1	-3,1%
Átlagosan eltöltött napok száma	2,00	10,33	8	416,7%	10,67	10,33	0	-3,1%

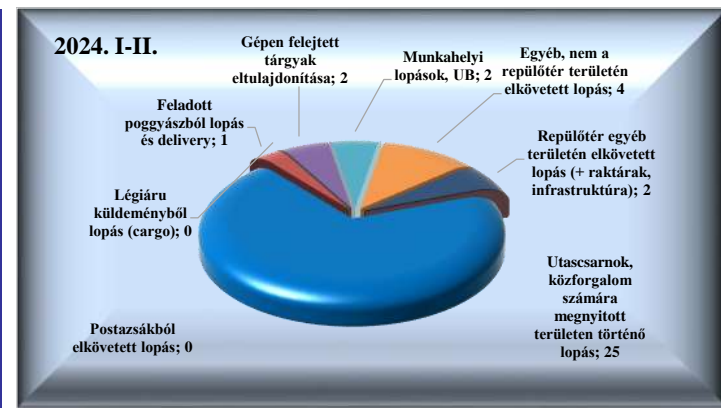


VI. 13. A Bűnügyi Szolgálat statisztikai mutatói

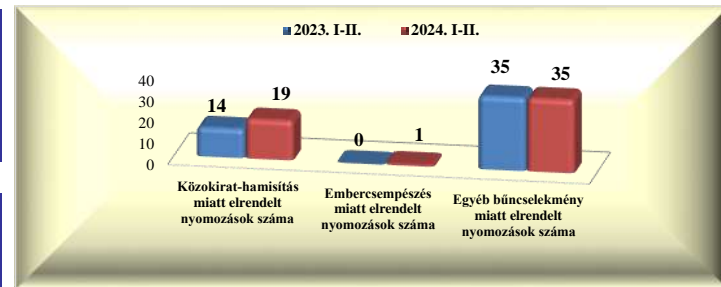
Iktatott ügyek száma	2023. II.	2024. II.	Változás	dinamika %-ban	2023. I-II.	2024. I-II.	Változás	dinamika %-ban
Bűnügyi iktatású ügyek száma	42	43	1	2,4%	93	94	1	1,1%
Általános iktatású ügyek száma	189	140	-49	-25,9%	396	308	-88	-22,2%
Elrendelt nyomozások száma	34	40	6	17,6%	74	91	17	23,0%
Más hatóságtól átvett, illetve kijelölés alapján folytatott nyomozások száma		1	1		1	3	2	200,0%
Feljelentés kiegészítések száma		1	1		1	1		0,0%
Feljelentés elutasítás								
Feljelentés áttétel		1	1		2	1	-1	-50,0%
Megszüntetések száma	11	18	7	63,6%	28	31	3	10,7%
Felfüggesztett ügyek száma	23	6	-17	-73,9%	27	17	-10	-37,0%
Vádemelési javaslatok száma	12	7	-5	-41,7%	21	19	-2	-9,5%
Bíróság elé állítások száma	3	8	5	166,7%	6	10	4	66,7%
Más hatósághoz áttett ügyek száma		1	1		2	1	-1	-50,0%



Lopás miatt elrendelt nyomozások száma	2023. II.	2024. II.	Változás	dinamika %-ban	2023. I-II.	2024. I-II.	Változás	dinamika %-ban
Utascarnok, közforgalom számára megnyitott területen történő lopás	7	10	3	42,9%	15	25	10	66,7%
Feladott poggyászból lopás és delivery	1		-1	-100,0%	3	1	-2	-66,7%
Légiáru küldeményből lopás (cargo)								
Gépen felejtett tárgyak eltulajdonítása	1		-1	-100,0%	1	2	1	100,0%
Munkahelyi lopások, UB	3		-3	-100,0%	4	2	-2	-50,0%
Egyéb, nem a repülőtér területén elkövetett lopás	1		-1	-100,0%	1	4	3	300,0%
Repülőtér egyéb területén elkövetett lopás (+ raktárak, infrastruktúra)		2	2		1	2	1	100,0%
Postaszákból elkövetett lopás								
Mindösszesen	13	12	-1	-7,7%	25	36	11	44,0%



	2023. II.	2024. II.	Változás	dinamika %-ban	2023. I-II.	2024. I-II.	Változás	dinamika %-ban
Közokirat-hamisítás miatt elrendelt nyomozások száma	5	10	5	100,0%	14	19	5	35,7%
Embercsempészség miatt elrendelt nyomozások száma						1	1	



	2023. II.	2024. II.	Változás	dinamika %-ban	2023. I-II.	2024. I-II.	Változás	dinamika %-ban
Egyéb bűncselekmény miatt elrendelt nyomozások száma	16	18	2	12,5%	35	35	0	0,0%

	2023. II.	2024. II.	Változás	dinamika %-ban	2023. I-II.	2024. I-II.	Változás	dinamika %-ban
Beérkezett megkeresések száma	63	93	30	47,6%	148	243	95	64,2%
Nyílt információkérés	62	89	27	43,5%	144	236	92	63,9%
Operatív információkérés	1	4	3	300,0%	4	7	3	75,0%

