

# REPÜLŐTÉRI RENDŐR IGAZGATÓSÁG RENDÉSZETI STATISZTIKAI KIMUTATÁSA

2024. JANUÁR - MÁJUS

[VI.1. Saját kezdeményezésű büntető feljelentések](#)

[VI.2. Saját kezdeményezésű szabálysértési feljelentések](#)

[VI.3. Elfogások](#)

[VI.4. Előállítások](#)

[VI.5. Biztonsági intézkedések összesen \(fő\)](#)

[VI.6. Helyszíni bírság \(Ft\)](#)

[VI.7. Kényszerítő eszközök összesen](#)

[VI.8. Igazoltatások](#)

[VI.9. Alkoholszonda alkalmazások](#)

[VI.10. Személyforgalmi mutatók](#)

[VI.11. Járműforgalmi mutatók](#)

[VI.12. Idegenrendészeti szakterület statisztikai mutatói](#)

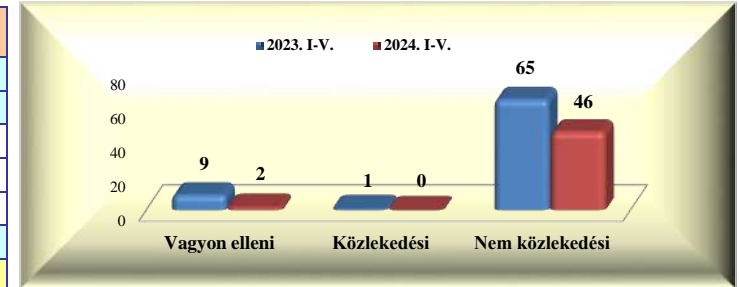
[VI.13. A Bűnügyi Szolgálat statisztikai mutatói](#)

## Repülőtéri Rendőr Igazgatóság rendészeti statisztikai kimutatása

2024. január - május

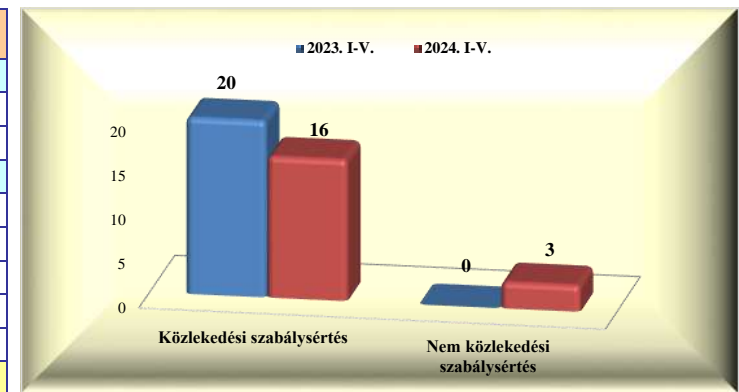
### VI. 1. Saját kezdeményezésű büntető feljelentések

	2023. V.	2024. V.	Változás	dinamika %-ban	2023. I-V.	2024. I-V.	Változás	dinamika %-ban
Vagyon elleni	1		-1	-100,0%	9	2	-7	-77,8%
Közlekedési					1		-1	-100,0%
- gyalogos								
- járművezető					1		-1	-100,0%
- közlekedésből ittas vezetés								
Nem közlekedési	8	8		0,0%	65	46	-19	-29,2%
<b>Mindösszesen</b>	<b>9</b>	<b>8</b>	<b>-1</b>	<b>-11,1%</b>	<b>75</b>	<b>48</b>	<b>-27</b>	<b>-36,0%</b>



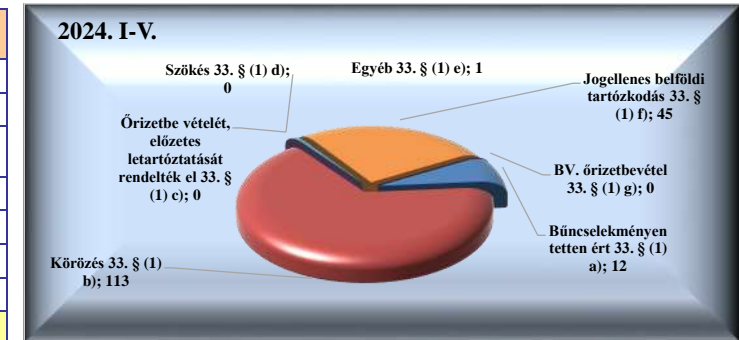
### VI. 2. Saját kezdeményezésű szabálysértési feljelentések

	2023. V.	2024. V.	Változás	dinamika %-ban	2023. I-V.	2024. I-V.	Változás	dinamika %-ban
Közlekedési szabálysértés	8	3	-5	-62,5%	20	16	-4	-20,0%
Ittas vezetés szabálysértése								
Engedély nélküli vezetés	1		-1	-100,0%	2	1	-1	-50,0%
Nem közlekedési szabálysértés						3	3	
Kiemelt közrendvédelmi szabálysértés								
Rendzavarás								
Közbiztonságra különösen vesz. eszk.								
Tulajdon elleni szabálysértési feljelentések						1	1	
Feladott poggyászból lopás + delivery								
<b>Mindösszesen</b>	<b>8</b>	<b>3</b>	<b>-5</b>	<b>-62,5%</b>	<b>20</b>	<b>19</b>	<b>-1</b>	<b>-5,0%</b>



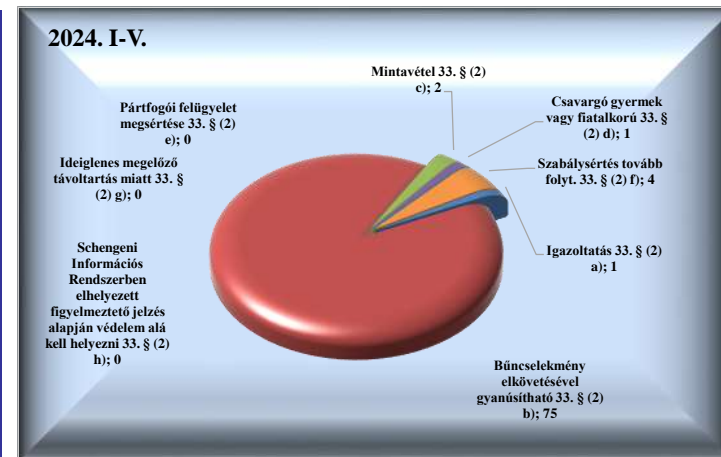
### VI. 3. Elfogások

	2023. V.	2024. V.	Változás	dinamika %-ban	2023. I-V.	2024. I-V.	Változás	dinamika %-ban
Bűncselekményen tetten ért 33. § (1) a)	2	4		100,0%	13	12	-1	-7,7%
Körözés 33. § (1) b)	28	22		-21,4%	133	113	-20	-15,0%
Őrizetbe vételét, előzetes letartóztatását rendelték el 33. § (1) c)								
Szökés 33. § (1) d)								
Egyéb 33. § (1) e)	1			-100,0%	2	1	-1	-50,0%
Jogellenes belföldi tartózkodás 33. § (1) f)	4	11		175,0%	21	45	24	114,3%
BV. őrizetbevétel 33. § (1) g)								
<b>Mindösszesen</b>	<b>35</b>	<b>37</b>	<b>2</b>	<b>5,7%</b>	<b>169</b>	<b>171</b>	<b>2</b>	<b>1,2%</b>



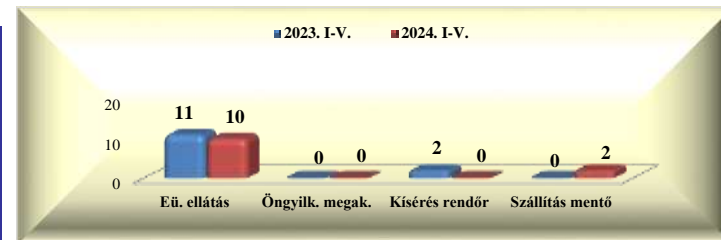
#### VI. 4. Előállítások

	2023. V.	2024. V.	Változás	dinamika %-ban	2023. I-V.	2024. I-V.	Változás	dinamika %-ban
Igazoltatás 33. § (2) a)					1	1		0,0%
Bűncselekmény elkövetésével gyanúsítható 33. § (2) b)	11	16	5	45,5%	82	75	-7	-8,5%
Mintavétel 33. § (2) c)					1	2	1	100,0%
Csavargó gyermek vagy fiatalkorú 33. § (2) d)					1	1		0,0%
Pártfogói felügyelet megsértése 33. § (2) e)								
Szabálysértés tovább folyt. 33. § (2) f)		1	1			4	4	
Ideiglenes megelőző távollattartás miatt 33. § (2) g)								
Schengeni Információs Rendszerben elhelyezett figyelmeztető jelzés alapján védelem alá kell helyezni 33. § (2) h)	1		-1	-100,0%	1		-1	-100,0%
<b>Mindösszesen</b>	<b>12</b>	<b>17</b>	<b>5</b>	<b>41,7%</b>	<b>86</b>	<b>83</b>	<b>-3</b>	<b>-3,5%</b>



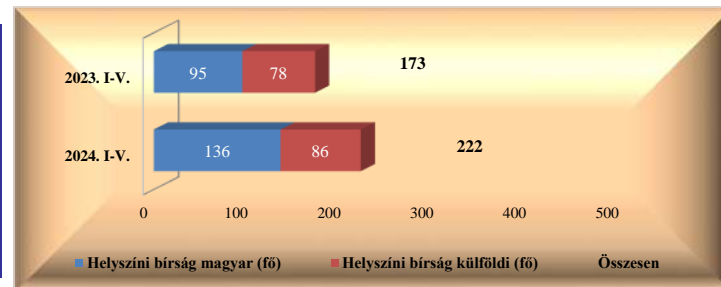
#### VI. 5. Biztonsági intézkedések összesen (fő)

	2023. V.	2024. V.	Változás	dinamika %-ban	2023. I-V.	2024. I-V.	Változás	dinamika %-ban
Intézkedés egészségügyi ellátásra 37. § b)	1	1		0,0%	11	10	-1	-9,1%
Öngyilkosság megakadályozására 37. § c)								
Kísérés, szállítás rendőr által 37. § d)					2		-2	-100,0%
Kísérés, szállítás mentő által 37. § d)		1	1			2	2	
<b>Mindösszesen</b>	<b>1</b>	<b>2</b>	<b>1</b>	<b>100,0%</b>	<b>13</b>	<b>12</b>	<b>-1</b>	<b>-7,7%</b>



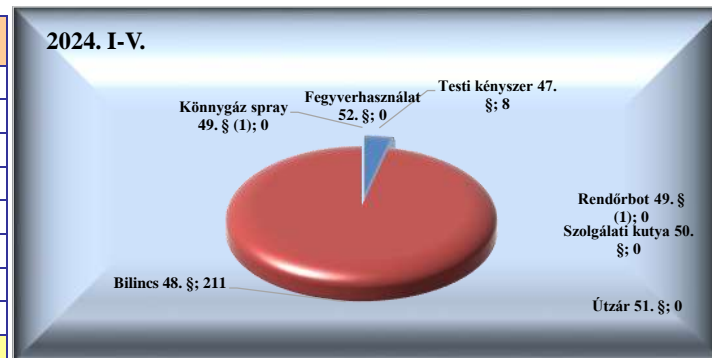
#### VI. 6. Helyszíni bírság (Ft)

	2023. V.	2024. V.	Változás	dinamika %-ban	2023. I-V.	2024. I-V.	Változás	dinamika %-ban
Helyszíni bírság (fő)	47	42	-5	-10,6%	173	222	49	28,3%
Helyszíni bírság (Ft)	790 000	920 500	130 500	16,5%	2 945 000	4 678 000	1 733 000	58,8%
Helyszíni bírság 1 főre jutó összeg	16 809	21 917	5 108	30,4%	17 023	21 072	4 049	23,8%
Helyszíni bírság külföldi (fő)	21	23	2	9,5%	78	86	8	10,3%
Helyszíni bírság külföldi (Ft)	540 000	575 500	35 500	6,6%	1 460 000	2 221 500	761 500	52,2%
Helyszíni bírság külföldi 1 főre jutó összeg	25 714	25 022	-693	-2,7%	18 718	25 831	7 113	38,0%



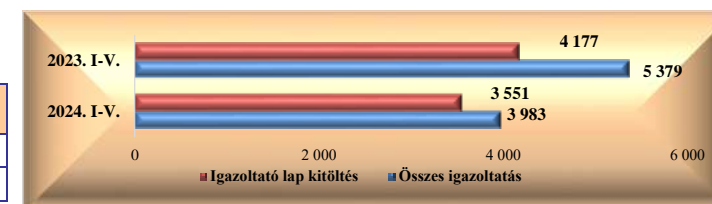
### VI. 7. Kényszerítő eszközök összesen

	2023. V.	2024. V.	Változás	dinamika %-ban	2023. I-V.	2024. I-V.	Változás	dinamika %-ban
Testi kényszer 47. §	1	1		0,0%	2	8	6	300,0%
Bílines 48. §	33	71	38	115,2%	123	211	88	71,5%
Könnycsökkentő spray 49. § (1)								
Elektromos sokkoló								
Rendőrbot 49. § (1)								
Szolgálati kutya 50. §								
Útzár 51. §								
Fegyverhasználat 52. §								
<b>Mindösszesen</b>	<b>34</b>	<b>72</b>	<b>38</b>	<b>111,8%</b>	<b>125</b>	<b>219</b>	<b>94</b>	<b>75,2%</b>




### VI. 8. Igazoltatások

	2023. V.	2024. V.	Változás	dinamika %-ban	2023. I-V.	2024. I-V.	Változás	dinamika %-ban
Összes igazoltatás	1 134	600	-534	-47,1%	5 379	3 983	-1 396	-26,0%
Igazoltató lap kitöltés	1 013	550	-463	-45,7%	4 177	3 551	-626	-15,0%



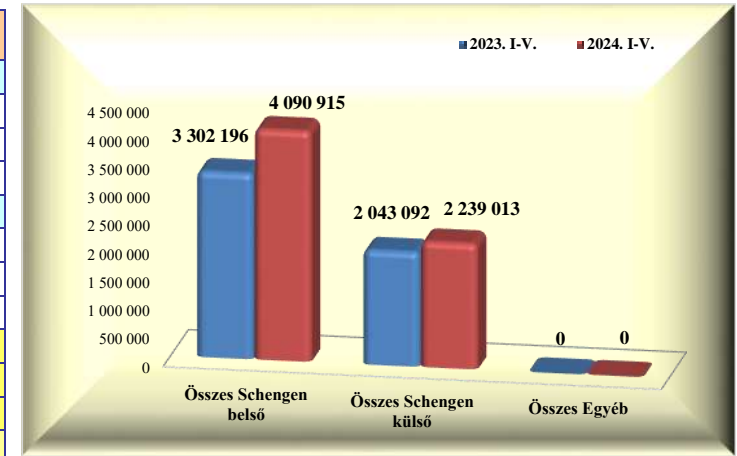
### VI. 9. Alkoholszonda alkalmazások

	2023. V.	2024. V.	Változás	dinamika %-ban	2023. I-V.	2024. I-V.	Változás	dinamika %-ban
Összes alkoholszonda alkalmazás	96	73	-23	-24,0%	551	453	-98	-17,8%
Pozitív alkoholszonda alkalmazás					3	2	-1	-33,3%



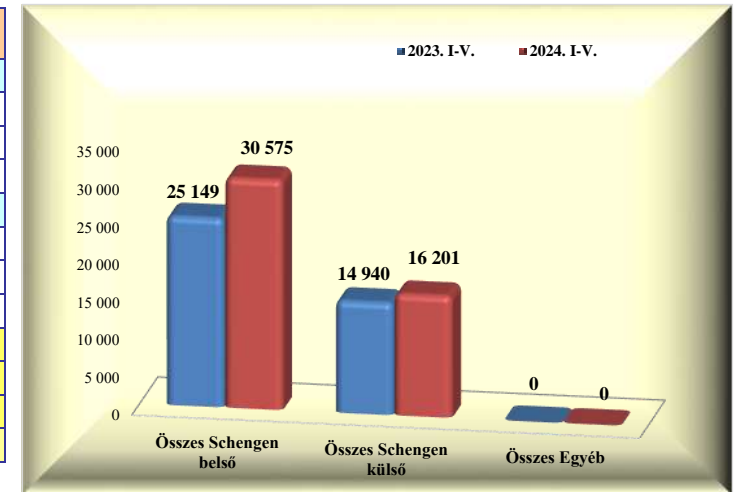
VI. 10. Személyforgalmi mutatók (BA Zrt. adatai alapján)

	2023. V.	2024. V.	Változás	dinamika %-ban	2023. I-V.	2024. I-V.	Változás	dinamika %-ban
<b>T1+GAT</b>	<b>6 774</b>	<b>1 824</b>	-4 950	-73,1%	<b>15 645</b>	<b>7 336</b>	-8 309	-53,1%
Schengen belső	6 305	1 290	-5 015	-79,5%	10 544	5 255	-5 289	-50,2%
Schengen külső	469	534	65	13,9%	5 101	2 081	-3 020	-59,2%
Egyéb			0				0	
<b>T2</b>	<b>1 239 538</b>	<b>1 463 103</b>	223 565	18,0%	<b>5 329 643</b>	<b>6 322 592</b>	992 949	18,6%
Schengen belső	789 704	969 506	179 802	22,8%	3 291 652	4 085 660	794 008	24,1%
Schengen külső	449 834	493 597	43 763	9,7%	2 037 991	2 236 932	198 941	9,8%
Egyéb			0				0	
<b>Összes Schengen belső</b>	<b>796 009</b>	<b>970 796</b>	174 787	22,0%	<b>3 302 196</b>	<b>4 090 915</b>	788 719	23,9%
<b>Összes Schengen külső</b>	<b>450 303</b>	<b>494 131</b>	43 828	9,7%	<b>2 043 092</b>	<b>2 239 013</b>	195 921	9,6%
<b>Összes Egyéb</b>	<b>0</b>	<b>0</b>	0		<b>0</b>	<b>0</b>	0	
<b>Mindösszesen</b>	<b>1 246 312</b>	<b>1 464 927</b>	218 615	17,5%	<b>5 345 288</b>	<b>6 329 928</b>	984 640	18,4%



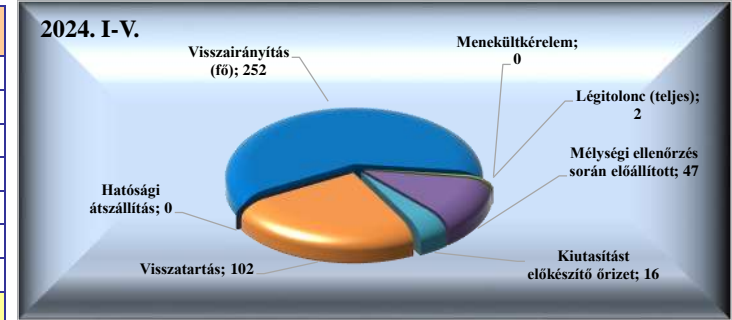
VI. 11. Járműforgalmi mutatók (BA Zrt. adatai alapján)

	2023. V.	2024. V.	Változás	dinamika %-ban	2023. I-V.	2024. I-V.	Változás	dinamika %-ban
<b>T1+GAT</b>	<b>1 076</b>	<b>1 193</b>	117	10,9%	<b>5 355</b>	<b>5 111</b>	-244	-4,6%
Schengen belső	751	958	207	27,6%	3 785	3 799	14	0,4%
Schengen külső	325	235	-90	-27,7%	1 570	1 312	-258	-16,4%
Egyéb			0				0	
<b>T2</b>	<b>8 310</b>	<b>9 430</b>	1 120	13,5%	<b>34 734</b>	<b>41 665</b>	6 931	20,0%
Schengen belső	5 228	6 245	1 017	19,5%	21 364	26 776	5 412	25,3%
Schengen külső	3 082	3 185	103	3,3%	13 370	14 889	1 519	11,4%
Egyéb			0				0	
<b>Összes Schengen belső</b>	<b>5 979</b>	<b>7 203</b>	1 224	20,5%	<b>25 149</b>	<b>30 575</b>	5 426	21,6%
<b>Összes Schengen külső</b>	<b>3 407</b>	<b>3 420</b>	13	0,4%	<b>14 940</b>	<b>16 201</b>	1 261	8,4%
<b>Összes Egyéb</b>	<b>0</b>	<b>0</b>	0		<b>0</b>	<b>0</b>	0	
<b>Mindösszesen</b>	<b>9 386</b>	<b>10 623</b>	1 237	13,2%	<b>40 089</b>	<b>46 776</b>	6 687	16,7%

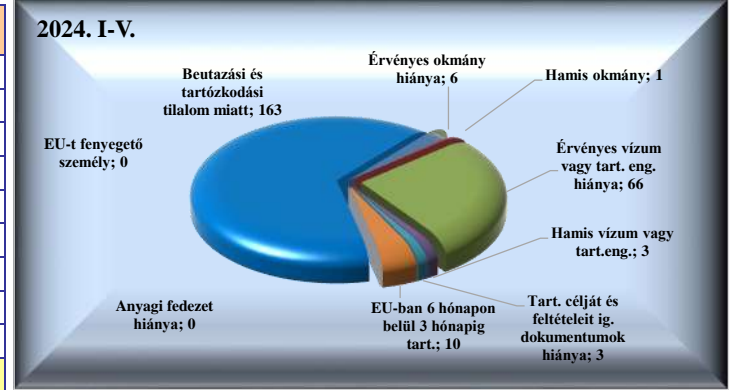


VI. 12. Idegenrendészeti szakterület statisztikai mutatói


	2023. V.	2024. V.	Változás	dinamika %-ban	2023. I-V.	2024. I-V.	Változás	dinamika %-ban
Visszairányítás (fő)	40	42	2	5,0%	210	252	42	20,0%
Menekültkérelem								
Légitolonc (teljes)	1		-1	-100,0%	8	2	-6	-75,0%
Mélyégi ellenőrzés során előállított	4	20	16	400,0%	13	47	34	261,5%
Kiutasítást előkészítő őrizet	1		-1	-100,0%	3	16	13	433,3%
Visszatartás	7	28	21	300,0%	45	102	57	126,7%
Hatósági átszállítás								
<b>Mindösszesen</b>	<b>53</b>	<b>90</b>	<b>37</b>	<b>69,8%</b>	<b>279</b>	<b>419</b>	<b>140</b>	<b>50,2%</b>



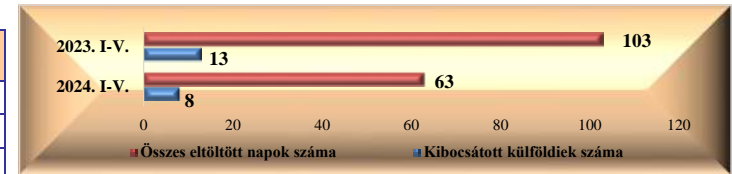
Visszairányítások	2023. V.	2024. V.	Változás	dinamika %-ban	2023. I-V.	2024. I-V.	Változás	dinamika %-ban
Érvényes okmány hiánya	2	3	1	50,0%	12	6	-6	-50,0%
Hamis okmány					5	1	-4	-80,0%
Érvényes vízum vagy tart. eng. hiánya	9	7	-2	-22,2%	53	66	13	24,5%
Hamis vízum vagy tart.eng.	1		-1	-100,0%	7	3	-4	-57,1%
Tart. célját és feltételeit ig. dokumentumok hiánya					1	3	2	200,0%
EU-ban 6 hónapon belül 3 hónapig tart.	1	2	1	100,0%	8	10	2	25,0%
Anyagi fedezet hiánya					1		-1	-100,0%
Beutazási és tartózkodási tilalom miatt	27	30	3	11,1%	123	163	40	32,5%
EU-t fenyegető személy								
<b>Mindösszesen</b>	<b>40</b>	<b>42</b>	<b>2</b>	<b>5,0%</b>	<b>210</b>	<b>252</b>	<b>42</b>	<b>20,0%</b>



Őrizetek száma (fő)	2023. V.	2024. V.	Változás	dinamika %-ban	2023. I-V.	2024. I-V.	Változás	dinamika %-ban
Idegenrendészeti őrizet	1	1		0,0%	9	2	-7	-77,8%
Kiutasítást előkészítő őrizet					2	6	4	200,0%
Kitoloncolást előkészítő őrizet					1		-1	-100,0%
<b>Mindösszesen</b>	<b>1</b>	<b>1</b>	<b>0</b>	<b>0,0%</b>	<b>12</b>	<b>8</b>	<b>-4</b>	<b>-33,3%</b>

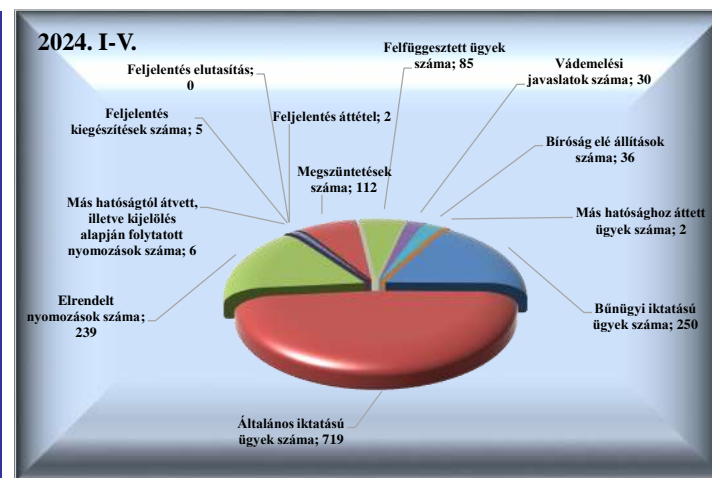


Kibocsátott külföldiek	2023. V.	2024. V.	Változás	dinamika %-ban	2023. I-V.	2024. I-V.	Változás	dinamika %-ban
Kibocsátott külföldiek száma	1	1	0	0,0%	13	8	-5	-38,5%
Összes eltöltött napok száma	7	2	-5	-71,4%	103	63	-40	-38,8%
Átlagosan eltöltött napok száma	7,00	2,00	-5	-71,4%	7,92	7,88	0	-0,6%

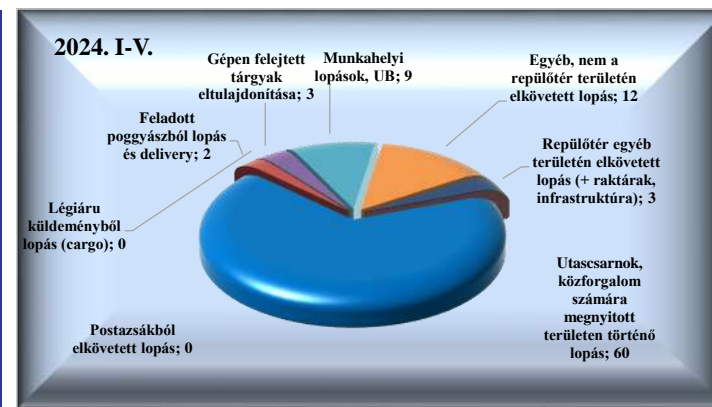


VI. 13. A Bűnügyi Szolgálat statisztikai mutatói

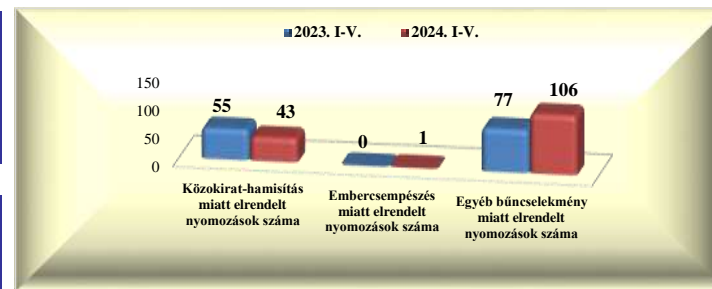
Iktatott ügyek száma	2023. V.	2024. V.	Változás	dinamika %-ban	2023. I-V.	2024. I-V.	Változás	dinamika %-ban
Bűnügyi iktatású ügyek száma	38	54	16	42,1%	241	250	9	3,7%
Általános iktatású ügyek száma	159	125	-34	-21,4%	911	719	-192	-21,1%
Elrendelt nyomozások száma	30	53	23	76,7%	205	239	34	16,6%
Más hatóságtól átvett, illetve kijelölés alapján folytatott nyomozások száma	1		-1	-100,0%	4	6	2	50,0%
Feljelentés kiegészítések száma	2	1	-1	-50,0%	5	5		0,0%
Feljelentés elutasítás	1		-1	-100,0%	1		-1	-100,0%
Feljelentés áttétel	2		-2	-100,0%	8	2	-6	-75,0%
Megszüntetések száma	23	14	-9	-39,1%	80	112	32	40,0%
Felfüggesztett ügyek száma	24	30	6	25,0%	105	85	-20	-19,0%
Vádemelési javaslatok száma	13	3	-10	-76,9%	56	30	-26	-46,4%
Bíróság elé állítások száma	3	5	2	66,7%	12	36	24	200,0%
Más hatósághoz áttett ügyek száma	2		-2	-100,0%	8	2	-6	-75,0%



Lopás miatt elrendelt nyomozások száma	2023. V.	2024. V.	Változás	dinamika %-ban	2023. I-V.	2024. I-V.	Változás	dinamika %-ban
Utascarnok, közforgalom számára megnyitott területen történő lopás	10	12	2	20,0%	40	60	20	50,0%
Feladott poggyászból lopás és delivery	2		-2	-100,0%	15	2	-13	-86,7%
Légiáru küldeményből lopás (cargo)								
Gépen felejtett tárgyak eltulajdonítása		1	1		3	3		0,0%
Munkahelyi lopások, UB		5	5		7	9	2	28,6%
Egyéb, nem a repülőtér területén elkövetett lopás	1	3	2	200,0%	4	12	8	200,0%
Repülőtér egyéb területén elkövetett lopás (+ raktárak, infrastruktúra)	1	1		0,0%	4	3	-1	-25,0%
Postaszákból elkövetett lopás								
<b>Mindösszesen</b>	<b>14</b>	<b>22</b>	<b>8</b>	<b>57,1%</b>	<b>73</b>	<b>89</b>	<b>16</b>	<b>21,9%</b>



	2023. V.	2024. V.	Változás	dinamika %-ban	2023. I-V.	2024. I-V.	Változás	dinamika %-ban
Közokirat-hamisítás miatt elrendelt nyomozások száma	6	8	2	33,3%	55	43	-12	-21,8%
Embercsempészség miatt elrendelt nyomozások száma						1	1	



	2023. V.	2024. V.	Változás	dinamika %-ban	2023. I-V.	2024. I-V.	Változás	dinamika %-ban
Egyéb bűncselekmény miatt elrendelt nyomozások száma	10	23	13	130,0%	77	106	29	37,7%

	2023. V.	2024. V.	Változás	dinamika %-ban	2023. I-V.	2024. I-V.	Változás	dinamika %-ban
Beérkezett megkeresések száma	60	93	33	55,0%	328	480	152	46,3%
Nyílt információkérés	59	93	34	57,6%	322	460	138	42,9%
Operatív információkérés	1		-1	-100,0%	6	20	14	233,3%

