

REPÜLŐTÉRI RENDŐR IGAZGATÓSÁG RENDÉSZETI STATISZTIKAI KIMUTATÁSA

2024. JANUÁR - JÚNIUS

[VI.1. Saját kezdeményezésű büntető feljelentések](#)

[VI.2. Saját kezdeményezésű szabálysértési feljelentések](#)

[VI.3. Elfogások](#)

[VI.4. Előállítások](#)

[VI.5. Biztonsági intézkedések összesen \(fő\)](#)

[VI.6. Helyszíni bírság \(Ft\)](#)

[VI.7. Kényszerítő eszközök összesen](#)

[VI.8. Igazoltatások](#)

[VI.9. Alkoholszonda alkalmazások](#)

[VI.10. Személyforgalmi mutatók](#)

[VI.11. Járműforgalmi mutatók](#)

[VI.12. Idegenrendészeti szakterület statisztikai mutatói](#)

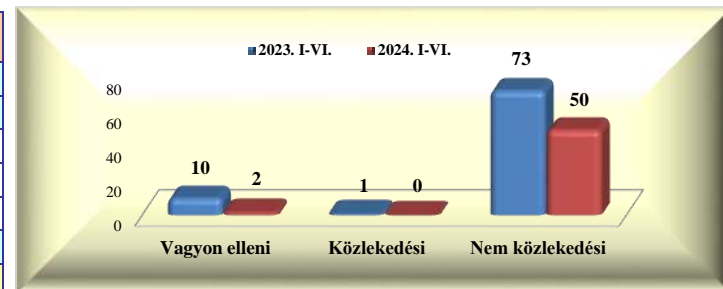
[VI.13. A Bűnügyi Szolgálat statisztikai mutatói](#)

Repülőtéri Rendőr Igazgatóság rendészeti statisztikai kimutatása

2024. január - június

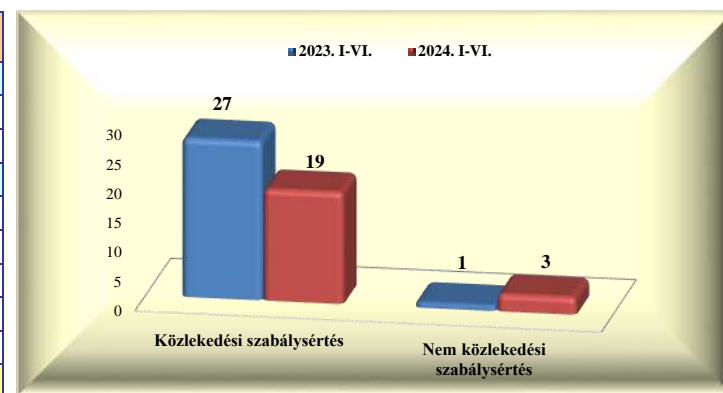
VI. 1. Saját kezdeményezésű büntető feljelentések

	2023. VI.	2024. VI.	Változás	dinamika %-ban	2023. I-VI.	2024. I-VI.	Változás	dinamika %-ban
Vagyon elleni	1		-1	-100,0%	10	2	-8	-80,0%
Közlekedési					1		-1	-100,0%
- gyalogos								
- járművezető					1		-1	-100,0%
- közlekedésből ittas vezetés								
Nem közlekedési	8	4	-4	-50,0%	73	50	-23	-31,5%
Mindösszesen	9	4	-5	-55,6%	84	52	-32	-38,1%



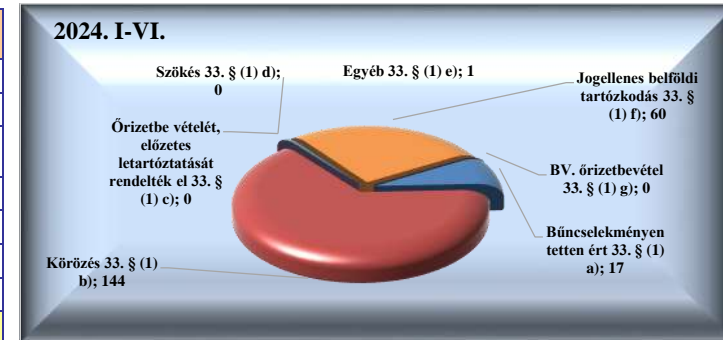
VI. 2. Saját kezdeményezésű szabálysértési feljelentések

	2023. VI.	2024. VI.	Változás	dinamika %-ban	2023. I-VI.	2024. I-VI.	Változás	dinamika %-ban
Közlekedési szabálysértés	7	3	-4	-57,1%	27	19	-8	-29,6%
Ittas vezetés szabálysértése								
Engedély nélküli vezetés		1	1		2	2		0,0%
Nem közlekedési szabálysértés	1		-1	-100,0%	1	3	2	200,0%
Kiemelt közrendvédelmi szabálysértés								
Rendzavarás								
Közbiztonságra különösen vesz. eszk.								
Tulajdon elleni szabálysértési feljelentések						1	1	
Feladott poggyászból lopás + delivery								
Mindösszesen	8	3	-5	-62,5%	28	22	-6	-21,4%



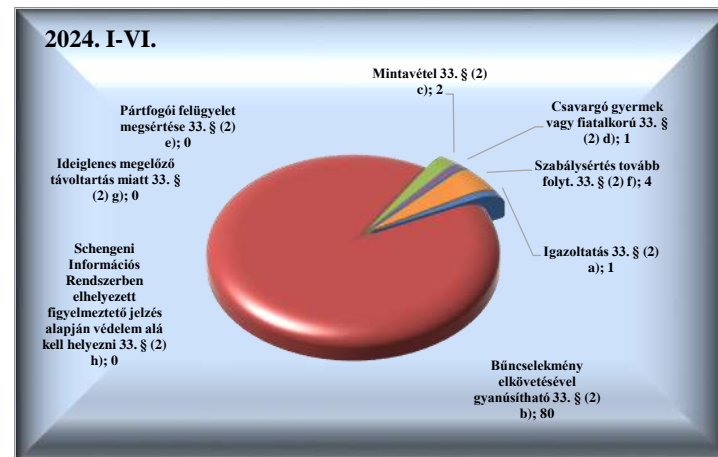
VI. 3. Elfogások

	2023. VI.	2024. VI.	Változás	dinamika %-ban	2023. I-VI.	2024. I-VI.	Változás	dinamika %-ban
Bűncselekményen tetten ért 33. § (1) a)	2	5	3	150,0%	15	17	2	13,3%
Körözés 33. § (1) b)	26	31	5	19,2%	159	144	-15	-9,4%
Őrizetbe vételét, előzetes letartóztatását rendelték el 33. § (1) c)								
Szökés 33. § (1) d)								
Egyéb 33. § (1) e)	1		-1	-100,0%	3	1	-2	-66,7%
Jogellenes belföldi tartózkodás 33. § (1) f)	3	15	12	400,0%	24	60	36	150,0%
BV. őrizetbevétel 33. § (1) g)								
Mindösszesen	32	51	19	59,4%	201	222	21	10,4%



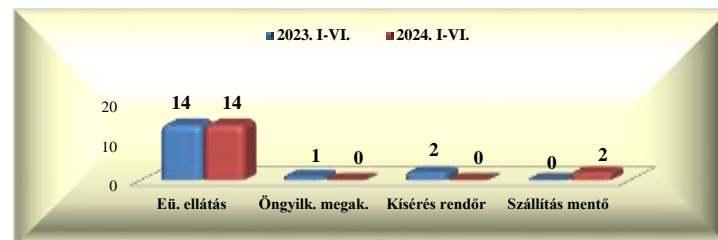
VI. 4. Előállítások

	2023. VI.	2024. VI.	Változás	dinamika %-ban	2023. I-VI.	2024. I-VI.	Változás	dinamika %-ban
Igazoltatás 33. § (2) a)	1		-1	-100,0%	2	1	-1	-50,0%
Bűncselekmény elkövetésével gyanúsítható 33. § (2) b)	12	5	-7	-58,3%	94	80	-14	-14,9%
Mintavétel 33. § (2) c)					1	2	1	100,0%
Csavargó gyermek vagy fiatalkorú 33. § (2) d)					1	1		0,0%
Pártfogói felügyelet megsértése 33. § (2) e)								
Szabálysértés tovább folyt. 33. § (2) f)						4	4	
Ideiglenes megelőző távollattartás miatt 33. § (2) g)								
Schengeni Információs Rendszerben elhelyezett figyelmeztető jelzés alapján védelem alá kell helyezni 33. § (2) h)					1		-1	-100,0%
Mindösszesen	13	5	-8	-61,5%	99	88	-11	-11,1%



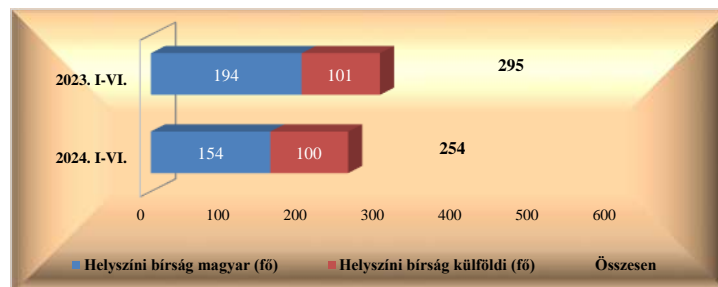
VI. 5. Biztonsági intézkedések összesen (fő)

	2023. VI.	2024. VI.	Változás	dinamika %-ban	2023. I-VI.	2024. I-VI.	Változás	dinamika %-ban
Intézkedés egészségügyi ellátásra 37. § b)	3	4	1	33,3%	14	14		0,0%
Öngyilkosság megakadályozására 37. § c)	1		-1	-100,0%	1		-1	-100,0%
Kísérés, szállítás rendőr által 37. § d)					2		-2	-100,0%
Kísérés, szállítás mentő által 37. § d)						2	2	
Mindösszesen	4	4	0	0,0%	17	16	-1	-5,9%



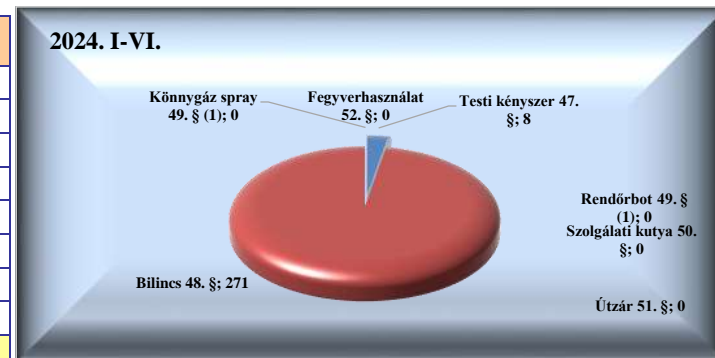
VI. 6. Helyszíni bírság (Ft)

	2023. VI.	2024. VI.	Változás	dinamika %-ban	2023. I-VI.	2024. I-VI.	Változás	dinamika %-ban
Helyszíni bírság (fő)	122	32	-90	-73,8%	295	254	-41	-13,9%
Helyszíni bírság (Ft)	1 610 000	570 500	-1 039 500	-64,6%	4 555 000	5 248 500	693 500	15,2%
Helyszíni bírság 1 főre jutó összeg	13 197	17 828	4 631	35,1%	15 441	20 663	5 223	33,8%
Helyszíni bírság külföldi (fő)	23	14	-9	-39,1%	101	100	-1	-1,0%
Helyszíni bírság külföldi (Ft)	385 000	330 000	-55 000	-14,3%	1 845 000	2 551 500	706 500	38,3%
Helyszíni bírság külföldi 1 főre jutó összeg	16 739	23 571	6 832	40,8%	18 267	25 515	7 248	39,7%



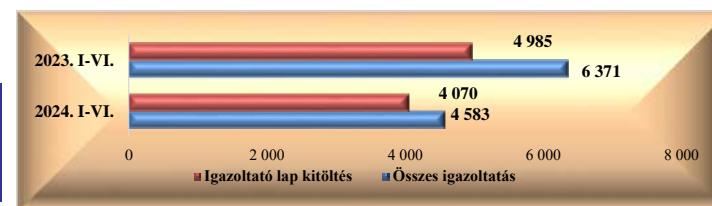
VI. 7. Kényszerítő eszközök összesen

	2023. VI.	2024. VI.	Változás	dinamika %-ban	2023. I-VI.	2024. I-VI.	Változás	dinamika %-ban
Testi kényszer 47. §	2		-2	-100,0%	4	8	4	100,0%
Bilincs 48. §	24	60	36	150,0%	147	271	124	84,4%
Könnygáz spray 49. § (1)								
Elektromos sokkoló								
Rendőrbot 49. § (1)								
Szolgálati kutya 50. §								
Útzár 51. §								
Fegyverhasználat 52. §								
Mindösszesen	26	60	34	130,8%	151	279	128	84,8%



VI. 8. Igazoltatások

	2023. VI.	2024. VI.	Változás	dinamika %-ban	2023. I-VI.	2024. I-VI.	Változás	dinamika %-ban
Összes igazoltatás	992	600	-392	-39,5%	6 371	4 583	-1 788	-28,1%
Igazoltató lap kitöltés	808	519	-289	-35,8%	4 985	4 070	-915	-18,4%



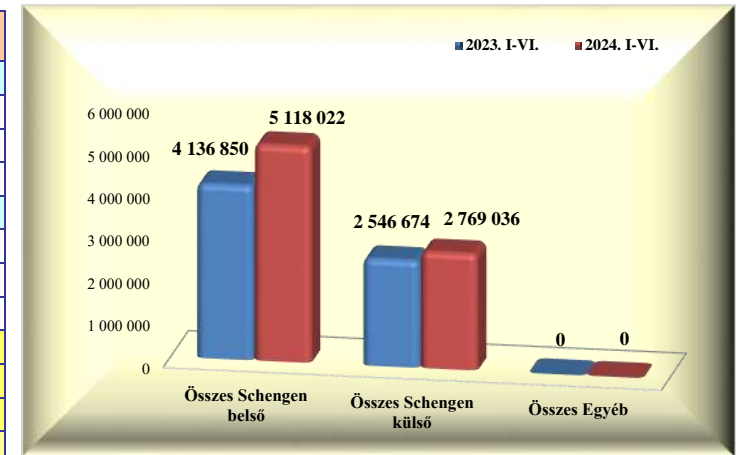
VI. 9. Alkoholszonda alkalmazások

	2023. VI.	2024. VI.	Változás	dinamika %-ban	2023. I-VI.	2024. I-VI.	Változás	dinamika %-ban
Összes alkoholszonda alkalmazás	115	89	-26	-22,6%	666	542	-124	-18,6%
Pozitív alkoholszonda alkalmazás					3	2	-1	-33,3%



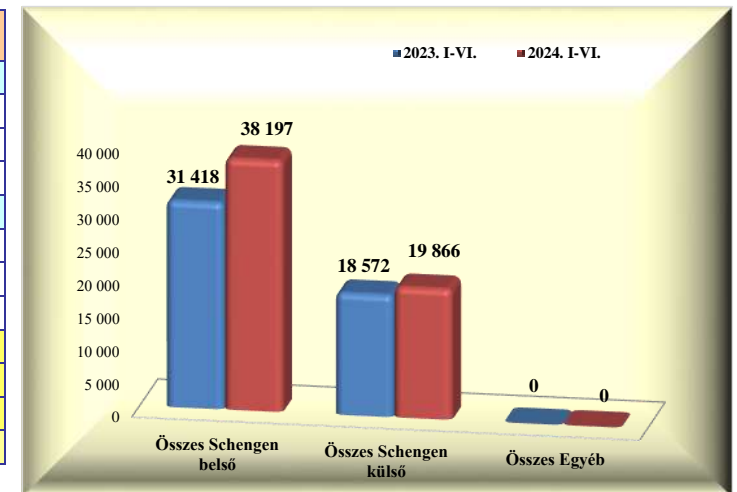
VI. 10. Személyforgalmi mutatók (BA Zrt. adatai alapján)

	2023. VI.	2024. VI.	Változás	dinamika %-ban	2023. I-VI.	2024. I-VI.	Változás	dinamika %-ban
T1+GAT	5 066	2 712	-2 354	-46,5%	20 711	10 048	-10 663	-51,5%
Schengen belső	4 494	2 179	-2 315	-51,5%	15 038	7 434	-7 604	-50,6%
Schengen külső	572	533	-39	-6,8%	5 673	2 614	-3 059	-53,9%
Egyéb			0				0	
T2	1 333 170	1 554 418	221 248	16,6%	6 662 813	7 877 010	1 214 197	18,2%
Schengen belső	830 160	1 024 928	194 768	23,5%	4 121 812	5 110 588	988 776	24,0%
Schengen külső	503 010	529 490	26 480	5,3%	2 541 001	2 766 422	225 421	8,9%
Egyéb			0				0	
Összes Schengen belső	834 654	1 027 107	192 453	23,1%	4 136 850	5 118 022	981 172	23,7%
Összes Schengen külső	503 582	530 023	26 441	5,3%	2 546 674	2 769 036	222 362	8,7%
Összes Egyéb	0	0	0		0	0	0	
Mindösszesen	1 338 236	1 557 130	218 894	16,4%	6 683 524	7 887 058	1 203 534	18,0%



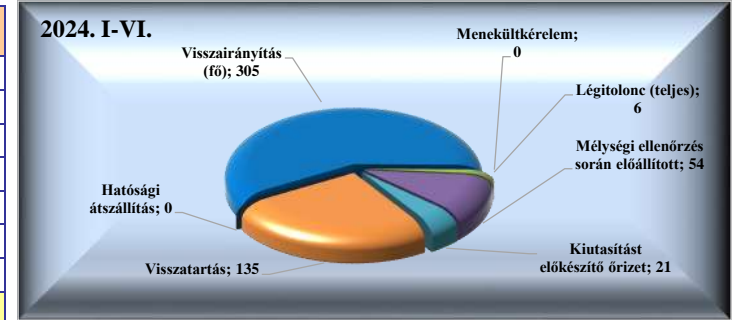
VI. 11. Járműforgalmi mutatók (BA Zrt. adatai alapján)

	2023. VI.	2024. VI.	Változás	dinamika %-ban	2023. I-VI.	2024. I-VI.	Változás	dinamika %-ban
T1+GAT	1 444	1 332	-112	-7,8%	6 799	6 443	-356	-5,2%
Schengen belső	1 030	1 090	60	5,8%	4 815	4 889	74	1,5%
Schengen külső	414	242	-172	-41,5%	1 984	1 554	-430	-21,7%
Egyéb			0				0	
T2	8 457	9 955	1 498	17,7%	43 191	51 620	8 429	19,5%
Schengen belső	5 239	6 532	1 293	24,7%	26 603	33 308	6 705	25,2%
Schengen külső	3 218	3 423	205	6,4%	16 588	18 312	1 724	10,4%
Egyéb			0				0	
Összes Schengen belső	6 269	7 622	1 353	21,6%	31 418	38 197	6 779	21,6%
Összes Schengen külső	3 632	3 665	33	0,9%	18 572	19 866	1 294	7,0%
Összes Egyéb	0	0	0		0	0	0	
Mindösszesen	9 901	11 287	1 386	14,0%	49 990	58 063	8 073	16,1%

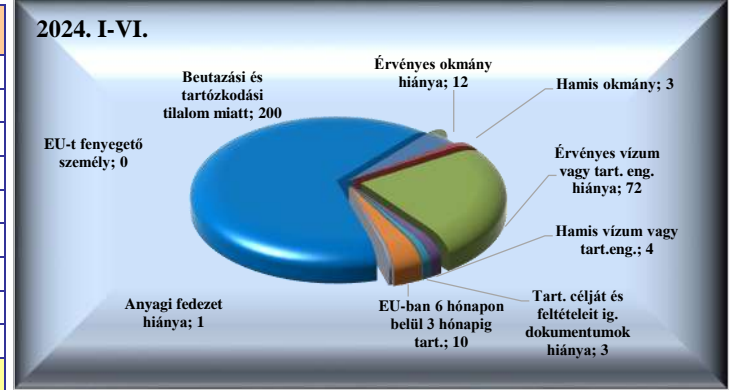


VI. 12. Idegenrendészeti szakterület statisztikai mutatói


	2023. VI.	2024. VI.	Változás	dinamika %-ban	2023. I-VI.	2024. I-VI.	Változás	dinamika %-ban
Visszairányítás (fő)	47	53	6	12,8%	257	305	48	18,7%
Menekültkérelem								
Légitolonc (teljes)	4	1	-3	-75,0%	12	6	-6	-50,0%
Mélyléségi ellenőrzés során előállított	4	7	3	75,0%	17	54	37	217,6%
Kiutasítást előkészítő őrizet	1	5	4	400,0%	4	21	17	425,0%
Visszatartás	9	33	24	266,7%	54	135	81	150,0%
Hatósági átszállítás								
Mindösszesen	65	99	34	52,3%	344	521	177	51,5%



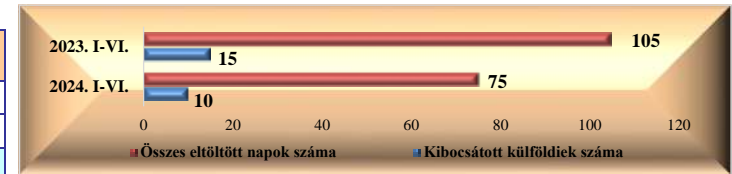
Visszairányítások	2023. VI.	2024. VI.	Változás	dinamika %-ban	2023. I-VI.	2024. I-VI.	Változás	dinamika %-ban
Érvényes okmány hiánya	3	6	3	100,0%	15	12	-3	-20,0%
Hamis okmány	1	2	1	100,0%	6	3	-3	-50,0%
Érvényes vízum vagy tart. eng. hiánya	16	6	-10	-62,5%	69	72	3	4,3%
Hamis vízum vagy tart.eng.	1	1		0,0%	8	4	-4	-50,0%
Tart. célját és feltételeit ig. dokumentumok hiánya					1	3	2	200,0%
EU-ban 6 hónapon belül 3 hónapig tart.	2		-2	-100,0%	10	10		0,0%
Anyagi fedezet hiánya		1	1		1	1		0,0%
Beutazási és tartózkodási tilalom miatt	24	37	13	54,2%	147	200	53	36,1%
EU-t fenyegető személy								
Mindösszesen	47	53	6	12,8%	257	305	48	18,7%



Őrizetek száma (fő)	2023. VI.	2024. VI.	Változás	dinamika %-ban	2023. I-VI.	2024. I-VI.	Változás	dinamika %-ban
Idegenrendészeti őrizet	2		-2	-100,0%	11	1	-10	-90,9%
Kiutasítást előkészítő őrizet		2	2		2	9	7	350,0%
Kitoloncolást előkészítő őrizet					1		-1	-100,0%
Mindösszesen	2	2	0	0,0%	14	10	-4	-28,6%

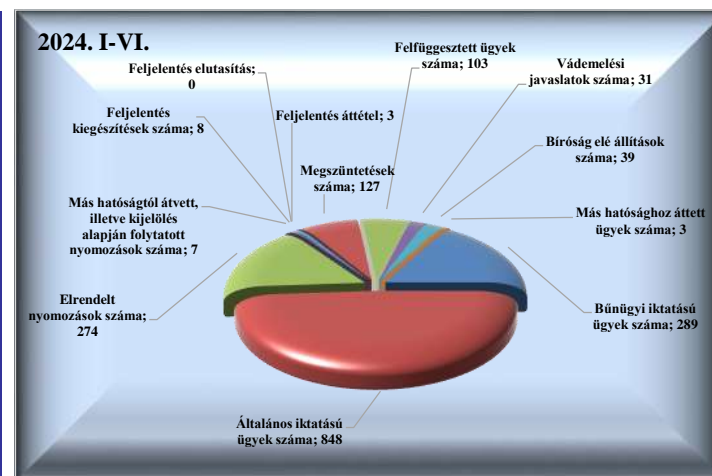


Kibocsátott külföldiek	2023. VI.	2024. VI.	Változás	dinamika %-ban	2023. I-VI.	2024. I-VI.	Változás	dinamika %-ban
Kibocsátott külföldiek száma	2	2	0	0,0%	15	10	-5	-33,3%
Összes eltöltött napok száma	2	12	10	500,0%	105	75	-30	-28,6%
Átlagosan eltöltött napok száma	1,0	6,0	5	500,0%	7,0	7,5	1	7,1%

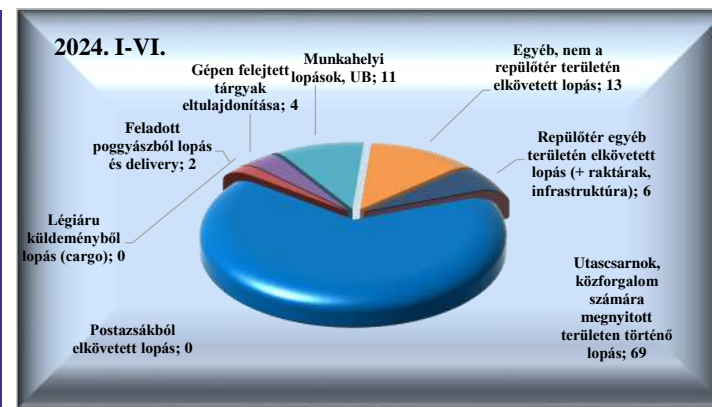


VI. 13. A Bűnügyi Szolgálat statisztikai mutatói

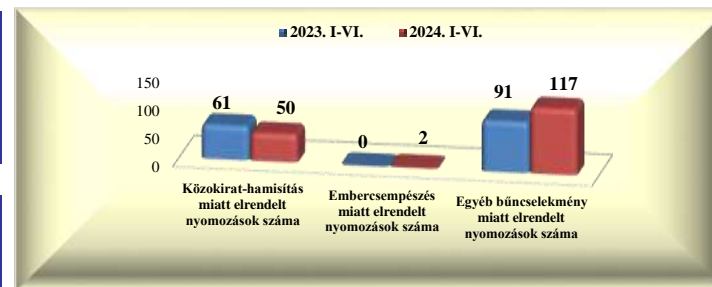
Iktatott ügyek száma	2023. VI.	2024. VI.	Változás	dinamika %-ban	2023. I-VI.	2024. I-VI.	Változás	dinamika %-ban
Bűnügyi iktatású ügyek száma	38	39	1	2,6%	279	289	10	3,6%
Általános iktatású ügyek száma	192	129	-63	-32,8%	1 103	848	-255	-23,1%
Elrendelt nyomozások száma	36	35	-1	-2,8%	241	274	33	13,7%
Más hatóságtól átvett, illetve kijelölés alapján folytatott nyomozások száma		1	1		4	7	3	75,0%
Feljelentés kiegészítések száma		3	3		5	8	3	60,0%
Feljelentés elutasítás	1		-1	-100,0%	2		-2	-100,0%
Feljelentés áttétel	1	1		0,0%	9	3	-6	-66,7%
Megszüntetések száma	31	15	-16	-51,6%	111	127	16	14,4%
Felfüggesztett ügyek száma	26	18	-8	-30,8%	131	103	-28	-21,4%
Védemelési javaslatok száma	17	1	-16	-94,1%	73	31	-42	-57,5%
Bíróság elé állítások száma	2	3	1	50,0%	14	39	25	178,6%
Más hatósághoz áttett ügyek száma	1	1		0,0%	9	3	-6	-66,7%



Lopás miatt elrendelt nyomozások száma	2023. VI.	2024. VI.	Változás	dinamika %-ban	2023. I-VI.	2024. I-VI.	Változás	dinamika %-ban
Utascarnok, közforgalom számára megnyitott területen történő lopás	12	9	-3	-25,0%	52	69	17	32,7%
Feladott poggyászból lopás és delivery	3		-3	-100,0%	18	2	-16	-88,9%
Légiáru küldeményből lopás (cargo)								
Gépen felejtett tárgyak eltulajdonítása		1	1		3	4	1	33,3%
Munkahelyi lopások, UB	1	2	1	100,0%	8	11	3	37,5%
Egyéb, nem a repülőtér területén elkövetett lopás		1	1		4	13	9	225,0%
Repülőtér egyéb területén elkövetett lopás (+ raktárak, infrastruktúra)		3	3		4	6	2	50,0%
Postaszákból elkövetett lopás								
Mindösszesen	16	16	0	0,0%	89	105	16	18,0%



	2023. VI.	2024. VI.	Változás	dinamika %-ban	2023. I-VI.	2024. I-VI.	Változás	dinamika %-ban
Közokirat-hamisítás miatt elrendelt nyomozások száma	6	7	1	16,7%	61	50	-11	-18,0%
Embercsempészség miatt elrendelt nyomozások száma		1	1			2	2	



	2023. VI.	2024. VI.	Változás	dinamika %-ban	2023. I-VI.	2024. I-VI.	Változás	dinamika %-ban
Egyéb bűncselekmény miatt elrendelt nyomozások száma	14	11	-3	-21,4%	91	117	26	28,6%

	2023. VI.	2024. VI.	Változás	dinamika %-ban	2023. I-VI.	2024. I-VI.	Változás	dinamika %-ban
Beérkezett megkeresések száma	101	81	-20	-19,8%	429	561	132	30,8%
Nyílt információkérés	99	79	-20	-20,2%	421	539	118	28,0%
Operatív információkérés	2	2	0	0,0%	8	22	14	175,0%

