

REPÜLŐTÉRI RENDŐR IGAZGATÓSÁG RENDÉSZETI STATISZTIKAI KIMUTATÁSA

2024. JANUÁR - JÚLIUS

[VI.1. Saját kezdeményezésű büntető feljelentések](#)

[VI.2. Saját kezdeményezésű szabálysértési feljelentések](#)

[VI.3. Elfogások](#)

[VI.4. Előállítások](#)

[VI.5. Biztonsági intézkedések összesen \(fő\)](#)

[VI.6. Helyszíni bírság \(Ft\)](#)

[VI.7. Kényszerítő eszközök összesen](#)

[VI.8. Igazoltatások](#)

[VI.9. Alkoholszonda alkalmazások](#)

[VI.10. Személyforgalmi mutatók](#)

[VI.11. Járműforgalmi mutatók](#)

[VI.12. Idegenrendészeti szakterület statisztikai mutatói](#)

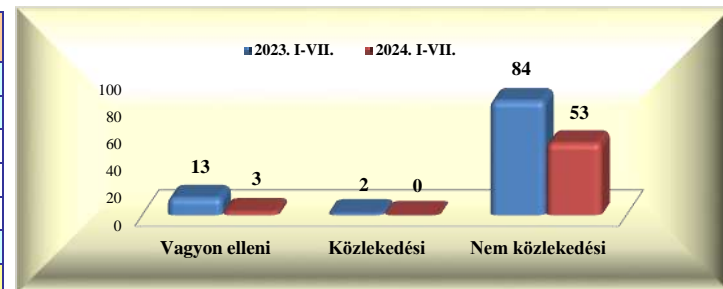
[VI.13. A Bűnügyi Szolgálat statisztikai mutatói](#)

Repülőtéri Rendőr Igazgatóság rendészeti statisztikai kimutatása

2024. január - július

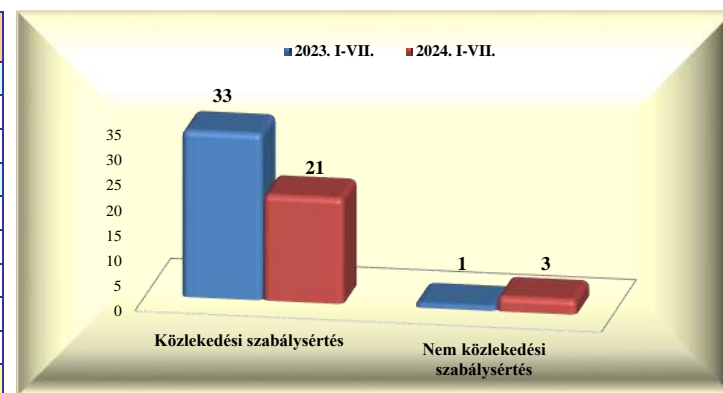
VI. 1. Saját kezdeményezésű büntető feljelentések

	2023. VII.	2024. VII.	Változás	dinamika %-ban	2023. I-VII.	2024. I-VII.	Változás	dinamika %-ban
Vagyon elleni	3	1	-2	-66,7%	13	3	-10	-76,9%
Közlekedési	1		-1	-100,0%	2		-2	-100,0%
- gyalogos								
- járművezető	1		-1	-100,0%	2		-2	-100,0%
- közlekedésből ittas vezetés								
Nem közlekedési	11	3	-8	-72,7%	84	53	-31	-36,9%
Mindösszesen	15	4	-11	-73,3%	99	56	-43	-43,4%



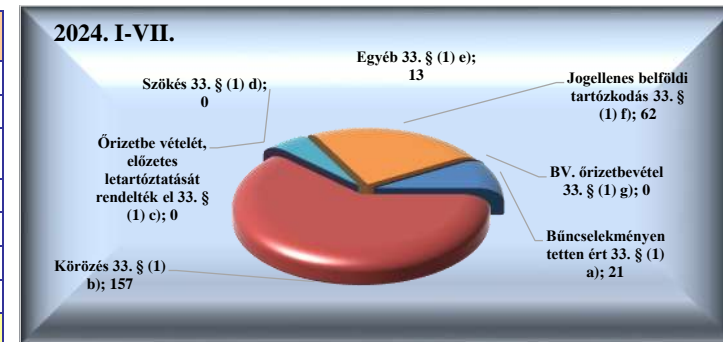
VI. 2. Saját kezdeményezésű szabálysértési feljelentések

	2023. VII.	2024. VII.	Változás	dinamika %-ban	2023. I-VII.	2024. I-VII.	Változás	dinamika %-ban
Közlekedési szabálysértés	6	2	-4	-66,7%	33	21	-12	-36,4%
Ittas vezetés szabálysértése								
Engedély nélküli vezetés	4		-4	-100,0%	6	2	-4	-66,7%
Nem közlekedési szabálysértés					1	3	2	200,0%
Kiemelt közrendvédelmi szabálysértés								
Rendzavarás								
Közbiztonságra különösen vesz. eszk.								
Tulajdon elleni szabálysértési feljelentések						1	1	
Feladott poggyászból lopás + delivery								
Mindösszesen	6	2	-4	-66,7%	34	24	-10	-29,4%



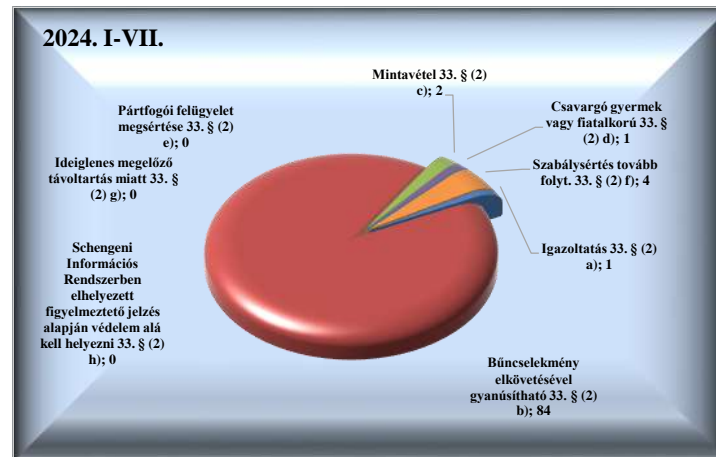
VI. 3. Elfogások

	2023. VII.	2024. VII.	Változás	dinamika %-ban	2023. I-VII.	2024. I-VII.	Változás	dinamika %-ban
Bűncselekményen tetten ért 33. § (1) a)	5	4	-1	-20,0%	20	21	1	5,0%
Körözés 33. § (1) b)	30	13	-17	-56,7%	189	157	-32	-16,9%
Őrizetbe vételét, előzetes letartóztatását rendelték el 33. § (1) c)								
Szükség 33. § (1) d)								
Egyéb 33. § (1) e)		12	12		3	13	10	333,3%
Jogellenes belföldi tartózkodás 33. § (1) f)	13	2	-11	-84,6%	37	62	25	67,6%
BV. őrizetbevétel 33. § (1) g)								
Mindösszesen	48	31	-17	-35,4%	249	253	4	1,6%



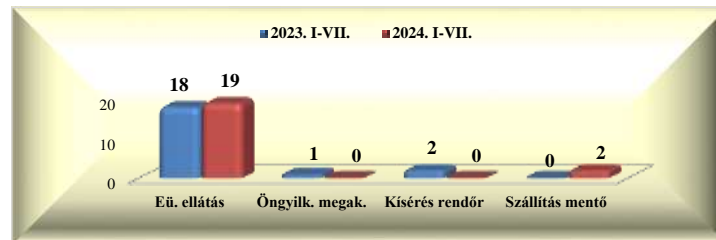
VI. 4. Előállítások

	2023. VII.	2024. VII.	Változás	dinamika %-ban	2023. I-VII.	2024. I-VII.	Változás	dinamika %-ban
Igazoltatás 33. § (2) a)	1		-1	-100,0%	3	1	-2	-66,7%
Bűncselekmény elkövetésével gyanúsítható 33. § (2) b)	4	4		0,0%	98	84	-14	-14,3%
Mintavétel 33. § (2) c)					1	2	1	100,0%
Csavargó gyermek vagy fiatalkorú 33. § (2) d)					1	1		0,0%
Pártfogói felügyelet megsértése 33. § (2) e)								
Szabálysértés tovább folyt. 33. § (2) f)						4	4	
Ideiglenes megelőző távollattartás miatt 33. § (2) g)								
Schengeni Információs Rendszerben elhelyezett figyelmeztető jelzés alapján védelem alá kell helyezni 33. § (2) h)	1		-1	-100,0%	2		-2	-100,0%
Mindösszesen	6	4	-2	-33,3%	105	92	-13	-12,4%



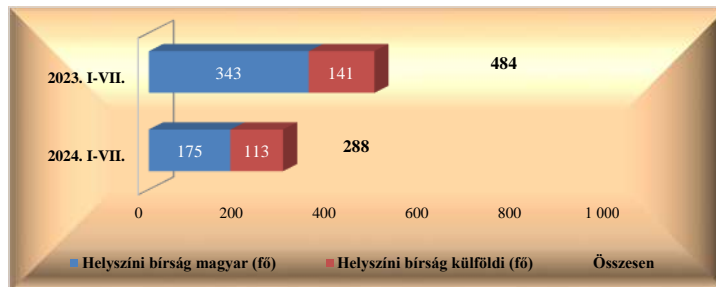
VI. 5. Biztonsági intézkedések összesen (fő)

	2023. VII.	2024. VII.	Változás	dinamika %-ban	2023. I-VII.	2024. I-VII.	Változás	dinamika %-ban
Intézkedés egészségügyi ellátásra 37. § b)	4	5	1	25,0%	18	19	1	5,6%
Öngyilkosság megakadályozására 37. § c)					1		-1	-100,0%
Kísérés, szállítás rendőr által 37. § d)					2		-2	-100,0%
Kísérés, szállítás mentő által 37. § d)						2	2	
Mindösszesen	4	5	1	25,0%	21	21	0	0,0%



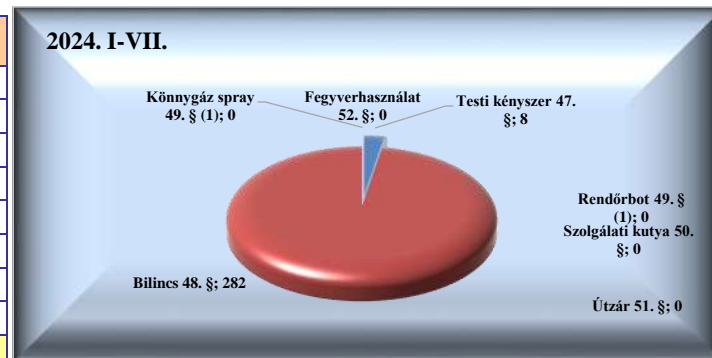
VI. 6. Helyszíni bírság (Ft)

	2023. VII.	2024. VII.	Változás	dinamika %-ban	2023. I-VII.	2024. I-VII.	Változás	dinamika %-ban
Helyszíni bírság (fő)	189	34	-155	-82,0%	484	288	-196	-40,5%
Helyszíni bírság (Ft)	2 705 000	666 000	-2 039 000	-75,4%	7 260 000	5 914 500	-1 345 500	-18,5%
Helyszíni bírság 1 főre jutó összeg	14 312	19 588	5 276	36,9%	15 000	20 536	5 536	36,9%
Helyszíni bírság külföldi (fő)	40	13	-27	-67,5%	141	113	-28	-19,9%
Helyszíni bírság külföldi (Ft)	795 000	314 000	-481 000	-60,5%	2 640 000	2 865 500	225 500	8,5%
Helyszíni bírság külföldi 1 főre jutó összeg	19 875	24 154	4 279	21,5%	18 723	25 358	6 635	35,4%




VI. 7. Kényszerítő eszközök összesen

	2023. VII.	2024. VII.	Változás	dinamika %-ban	2023. I-VII.	2024. I-VII.	Változás	dinamika %-ban
Testi kényszer 47. §	1		-1	-100,0%	5	8	3	60,0%
Bílines 48. §	25	11	-14	-56,0%	172	282	110	64,0%
Könnycsökkentő spray 49. § (1)								
Elektromos sokkoló								
Rendőrbot 49. § (1)								
Szolgálati kutya 50. §								
Útzár 51. §								
Fegyverhasználat 52. §								
Mindösszesen	26	11	-15	-57,7%	177	290	113	63,8%



VI. 8. Igazoltatások

	2023. VII.	2024. VII.	Változás	dinamika %-ban	2023. I-VII.	2024. I-VII.	Változás	dinamika %-ban
Összes igazoltatás	1 050	519	-531	-50,6%	7 421	5 102	-2 319	-31,2%
Igazoltató lap kitöltés	840	466	-374	-44,5%	5 825	4 536	-1 289	-22,1%



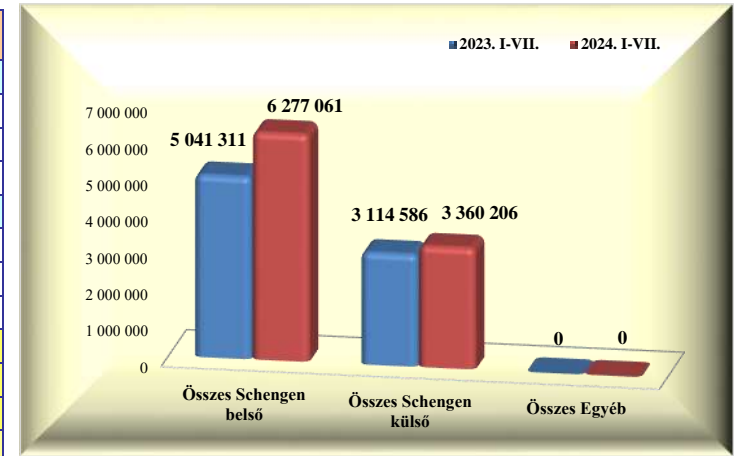
VI. 9. Alkoholszonda alkalmazások

	2023. VII.	2024. VII.	Változás	dinamika %-ban	2023. I-VII.	2024. I-VII.	Változás	dinamika %-ban
Összes alkoholszonda alkalmazás	125	70	-55	-44,0%	791	612	-179	-22,6%
Pozitív alkoholszonda alkalmazás					3	2	-1	-33,3%



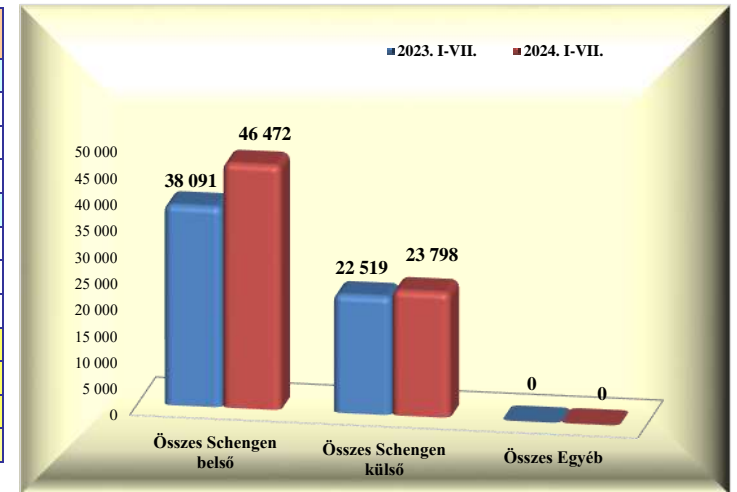
VI. 10. Személyforgalmi mutatók (BA Zrt. adatai alapján)

	2023. VII.	2024. VII.	Változás	dinamika %-ban	2023. I-VII.	2024. I-VII.	Változás	dinamika %-ban
T1+GAT	3 009	3 341	332	11,0%	23 720	13 389	-10 331	-43,6%
Schengen belső	2 084	2 357	273	13,1%	17 122	9 791	-7 331	-42,8%
Schengen külső	925	984	59	6,4%	6 598	3 598	-3 000	-45,5%
Egyéb	0	0	0				0	
T2	1 469 364	1 746 868	277 504	18,9%	8 132 177	9 623 878	1 491 701	18,3%
Schengen belső	902 377	1 156 682	254 305	28,2%	5 024 189	6 267 270	1 243 081	24,7%
Schengen külső	566 987	590 186	23 199	4,1%	3 107 988	3 356 608	248 620	8,0%
Egyéb	0	0	0				0	
Összes Schengen belső	904 461	1 159 039	254 578	28,1%	5 041 311	6 277 061	1 235 750	24,5%
Összes Schengen külső	567 912	591 170	23 258	4,1%	3 114 586	3 360 206	245 620	7,9%
Összes Egyéb	0	0	0		0	0	0	
Mindösszesen	1 472 373	1 750 209	277 836	18,9%	8 155 897	9 637 267	1 481 370	18,2%



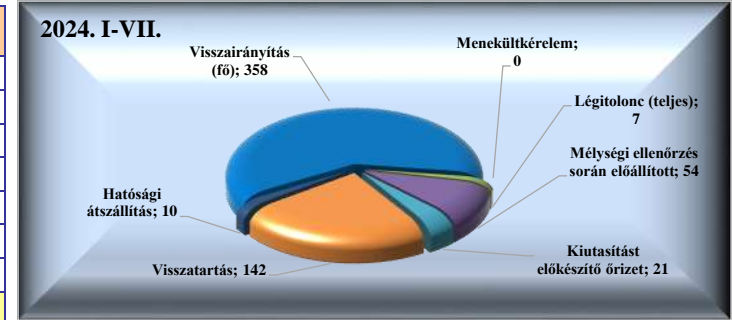
VI. 11. Járműforgalmi mutatók (BA Zrt. adatai alapján)

	2023. VII.	2024. VII.	Változás	dinamika %-ban	2023. I-VII.	2024. I-VII.	Változás	dinamika %-ban
T1+GAT	1 484	1 457	-27	-1,8%	8 283	7 900	-383	-4,6%
Schengen belső	1 065	1 204	139	13,1%	5 880	6 093	213	3,6%
Schengen külső	419	253	-166	-39,6%	2 403	1 807	-596	-24,8%
Egyéb	0	0	0				0	
T2	9 136	10 750	1 614	17,7%	52 327	62 370	10 043	19,2%
Schengen belső	5 608	7 071	1 463	26,1%	32 211	40 379	8 168	25,4%
Schengen külső	3 528	3 679	151	4,3%	20 116	21 991	1 875	9,3%
Egyéb	0	0	0				0	
Összes Schengen belső	6 673	8 275	1 602	24,0%	38 091	46 472	8 381	22,0%
Összes Schengen külső	3 947	3 932	-15	-0,4%	22 519	23 798	1 279	5,7%
Összes Egyéb	0	0	0		0	0	0	
Mindösszesen	10 620	12 207	1 587	14,9%	60 610	70 270	9 660	15,9%

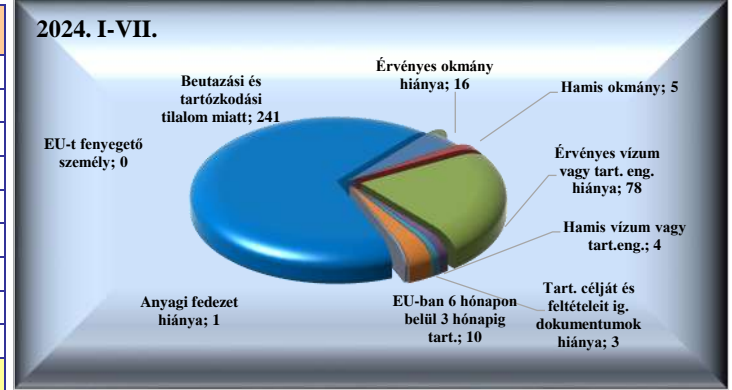


VI. 12. Idegenrendészeti szakterület statisztikai mutatói


	2023. VII.	2024. VII.	Változás	dinamika %-ban	2023. I-VII.	2024. I-VII.	Változás	dinamika %-ban
Visszairányítás (fő)	41	53	12	29,3%	298	358	60	20,1%
Menekültkérelem								
Légítolonc (teljes)	1	1		0,0%	13	7	-6	-46,2%
Mélyléségi ellenőrzés során előállított	2		-2	-100,0%	19	54	35	184,2%
Kiutasítást előkészítő őrizet	1		-1	-100,0%	5	21	16	320,0%
Visszatarthatás	11	7	-4	-36,4%	65	142	77	118,5%
Hatósági átszállítás						10	10	
Mindösszesen	56	61	5	8,9%	400	592	192	48,0%



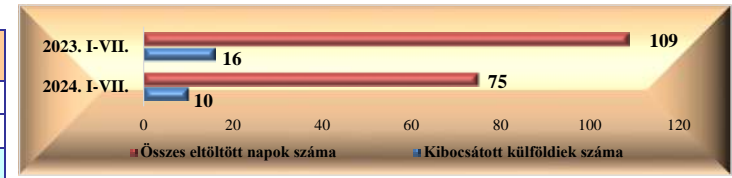
Visszairányítások	2023. VII.	2024. VII.	Változás	dinamika %-ban	2023. I-VII.	2024. I-VII.	Változás	dinamika %-ban
Érvényes okmány hiánya	2	4	2	100,0%	17	16	-1	-5,9%
Hamis okmány		2	2		6	5	-1	-16,7%
Érvényes vízum vagy tart. eng. hiánya	6	6		0,0%	75	78	3	4,0%
Hamis vízum vagy tart.eng.	2		-2	-100,0%	10	4	-6	-60,0%
Tart. célját és feltételeit ig. dokumentumok hiánya	2		-2	-100,0%	3	3		0,0%
EU-ban 6 hónapon belül 3 hónapig tart.					10	10		0,0%
Anyagi fedezet hiánya					1	1		0,0%
Beutazási és tartózkodási tilalom miatt	29	41	12	41,4%	176	241	65	36,9%
EU-t fenyegető személy								
Mindösszesen	41	53	12	29,3%	298	358	60	20,1%



Őrizetek száma (fő)	2023. VII.	2024. VII.	Változás	dinamika %-ban	2023. I-VII.	2024. I-VII.	Változás	dinamika %-ban
Idegenrendészeti őrizet					11	1	-10	-90,9%
Kiutasítást előkészítő őrizet	3		-3	-100,0%	5	9	4	80,0%
Kitoloncolást előkészítő őrizet					1		-1	-100,0%
Mindösszesen	3	0	-3	-100,0%	17	10	-7	-41,2%

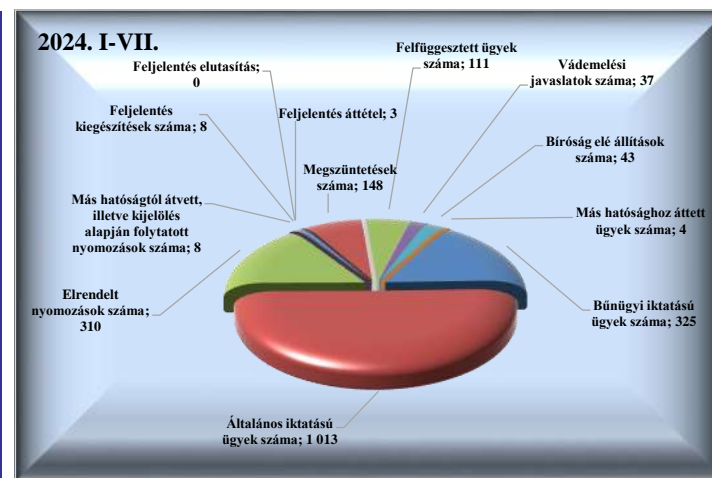


Kibocsátott külföldiek	2023. VII.	2024. VII.	Változás	dinamika %-ban	2023. I-VII.	2024. I-VII.	Változás	dinamika %-ban
Kibocsátott külföldiek száma	1		-1	-100,0%	16	10	-6	-37,5%
Összes eltöltött napok száma	4		-4	-100,0%	109	75	-34	-31,2%
Átlagosan eltöltött napok száma	4,0		-4	-100,0%	6,8	7,5	1	10,1%

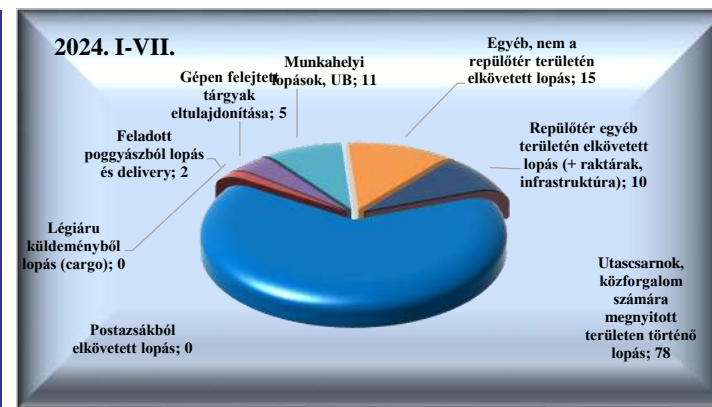


VI. 13. A Bűnügyi Szolgálat statisztikai mutatói

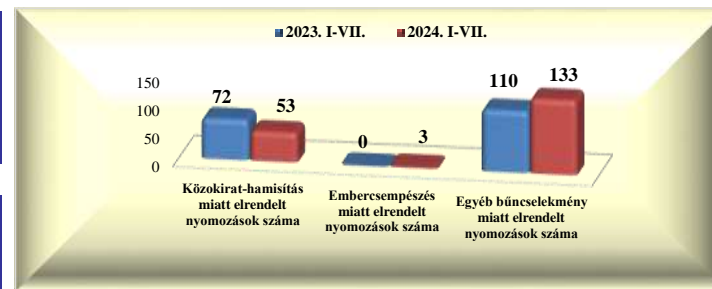
Iktatott ügyek száma	2023. VII.	2024. VII.	Változás	dinamika %-ban	2023. I-VII.	2024. I-VII.	Változás	dinamika %-ban
Bűnügyi iktatású ügyek száma	48	36	-12	-25,0%	327	325	-2	-0,6%
Általános iktatású ügyek száma	151	165	14	9,3%	1 254	1 013	-241	-19,2%
Elrendelt nyomozások száma	43	36	-7	-16,3%	284	310	26	9,2%
Más hatóságtól átvett, illetve kijelölés alapján folytatott nyomozások száma		1	1		4	8	4	100,0%
Feljelentés kiegészítések száma					5	8	3	60,0%
Feljelentés elutasítás	1		-1	-100,0%	3		-3	-100,0%
Feljelentés áttétel					9	3	-6	-66,7%
Megszüntetések száma	29	21	-8	-27,6%	140	148	8	5,7%
Felfüggesztett ügyek száma	26	8	-18	-69,2%	157	111	-46	-29,3%
Vádemelési javaslatok száma	14	6	-8	-57,1%	87	37	-50	-57,5%
Bíróság elé állítások száma	5	4	-1	-20,0%	19	43	24	126,3%
Más hatósághoz áttett ügyek száma		1	1		9	4	-5	-55,6%



Lopás miatt elrendelt nyomozások száma	2023. VII.	2024. VII.	Változás	dinamika %-ban	2023. I-VII.	2024. I-VII.	Változás	dinamika %-ban
Utascarnok, közforgalom számára megnyitott területen történő lopás	4	9	5	125,0%	56	78	22	39,3%
Feladott poggyászból lopás és delivery	5		-5	-100,0%	23	2	-21	-91,3%
Légiáru küldeményből lopás (cargo)								
Gépen felejtett tárgyak eltulajdonítása	1	1		0,0%	4	5	1	25,0%
Munkahelyi lopások, UB	3		-3	-100,0%	11	11		0,0%
Egyéb, nem a repülőtér területén elkövetett lopás		2	2		4	15	11	275,0%
Repülőtér egyéb területén elkövetett lopás (+ raktárak, infrastruktúra)		4	4		4	10	6	150,0%
Postaszákból elkövetett lopás								
Mindösszesen	13	16	3	23,1%	102	121	19	18,6%



	2023. VII.	2024. VII.	Változás	dinamika %-ban	2023. I-VII.	2024. I-VII.	Változás	dinamika %-ban
Közokirat-hamisítás miatt elrendelt nyomozások száma	11	3	-8	-72,7%	72	53	-19	-26,4%
Embercsempészség miatt elrendelt nyomozások száma		1	1			3	3	



	2023. VII.	2024. VII.	Változás	dinamika %-ban	2023. I-VII.	2024. I-VII.	Változás	dinamika %-ban
Egyéb bűncselekmény miatt elrendelt nyomozások száma	19	16	-3	-15,8%	110	133	23	20,9%

	2023. VII.	2024. VII.	Változás	dinamika %-ban	2023. I-VII.	2024. I-VII.	Változás	dinamika %-ban
Beérkezett megkeresések száma	83	102	19	22,9%	512	663	151	29,5%
Nyílt információkérés	83	100	17	20,5%	504	639	135	26,8%
Operatív információkérés		2	2		8	24	16	200,0%

